

花蓮縣重要統計指標

中華民國107年第2季



花蓮縣政府主計處編印

中華民國107年7月出版

重要統計指標	本期	上期	上年同期	本期與上年同期 比較(%)	本期資料期間	上期資料期間
土地、人口						
土地面積(平方公里)	4,628.57	4,628.57	4,628.57	-	106年底	105年底
戶籍登記戶數(戶)	125,851	125,847	125,621	0.18	107年6月底	107年3月底
戶籍登記人口數(人)	328,749	328,695	329,976	-0.37	107年6月底	107年3月底
人口密度(人/平方公里)	71.03	71.01	71.29	-0.26人/平方公里	107年6月底	107年3月底
幼年人口比率(0-14歲)(%)	12.07	12.12	12.32	-0.25百分點	107年6月底	107年3月底
青壯年人口比率(15-64歲)(%)	72.33	72.39	72.68	-0.35百分點	107年6月底	107年3月底
老年人口比率(65歲以上)(%)	15.59	15.49	15.00	0.60百分點	107年6月底	107年3月底
扶養比(%)	38.25	38.14	37.59	0.66百分點	107年6月底	107年3月底
老化指數(%)	129.19	127.79	121.69	7.50百分點	107年6月底	107年3月底
男性人口(人)	166,743	166,830	167,749	-0.60	107年6月底	107年3月底
女性人口(人)	162,006	161,865	162,227	-0.14	107年6月底	107年3月底
性比例(女=100)	102.92	103.07	103.40	-0.48百分點	107年6月底	107年3月底
自然增加率(‰)	-0.27	-0.37	-0.20	-0.07千分點	107年6月底	107年3月底
社會增加率(‰)	0.35	-0.11	-0.29	0.64千分點	107年6月底	107年3月底
結婚對數(對)	180	176	169	6.51	107年6月底	107年3月底
離婚對數(對)	84	94	73	15.07	107年6月底	107年3月底
原住民族人口數(人)	93,033	92,787	92,483	0.59	107年6月底	107年3月底
平地原住民(人)	56,842	56,637	56,523	0.56	107年6月底	107年3月底
山地原住民(人)	36,191	36,150	35,960	0.64	107年6月底	107年3月底
交通運輸、公共建設						
每千人持有車輛數-小客車(輛/千人)	306.44	306.27	303.46	2.98輛/千人	107年6月底	107年3月底
每千人持有車輛數-機車(輛/千人)	612.07	612.12	609.80	2.28輛/千人	107年6月底	107年3月底
自來水供水普及率(%)	86.25	85.63	85.63	0.85百分點	106年底	105年底
家庭收支						
家庭收支-平均每戶可支配所得(元)	782,381	768,611	768,611	1.79	105年	104年
家庭收支-自有住宅比率(%)	84.92	82.62	82.62	2.30百分點	105年	104年

花蓮縣重要統計指標

中華民國107年第2季



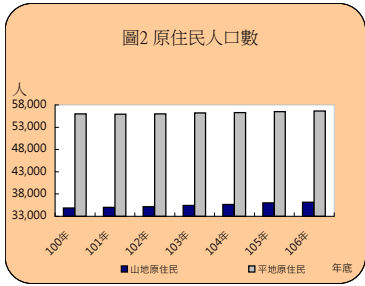
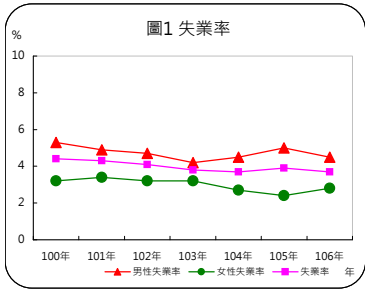
花蓮縣政府主計處編印

中華民國107年7月出版

重要統計指標	本期	上期	上年同期	本期與上年同期 比較(%)	本期資料期間	上期資料期間
土地、人口						
土地面積(平方公里)	4,628.57	4,628.57	4,628.57	-	106年底	105年底
戶籍登記戶數(戶)	125,851	125,847	125,621	0.18	107年6月底	107年3月底
戶籍登記人口數(人)	328,749	328,695	329,976	-0.37	107年6月底	107年3月底
人口密度(人/平方公里)	71.03	71.01	71.29	-0.26人/平方公里	107年6月底	107年3月底
幼年人口比率(0-14歲)(%)	12.07	12.12	12.32	-0.25百分點	107年6月底	107年3月底
青壯年人口比率(15-64歲)(%)	72.33	72.39	72.68	-0.35百分點	107年6月底	107年3月底
老年人口比率(65歲以上)(%)	15.59	15.49	15.00	0.60百分點	107年6月底	107年3月底
扶養比(%)	38.25	38.14	37.59	0.66百分點	107年6月底	107年3月底
老化指數(%)	129.19	127.79	121.69	7.50百分點	107年6月底	107年3月底
男性人口(人)	166,743	166,830	167,749	-0.60	107年6月底	107年3月底
女性人口(人)	162,006	161,865	162,227	-0.14	107年6月底	107年3月底
性比例(女=100)	102.92	103.07	103.40	-0.48百分點	107年6月底	107年3月底
自然增加率(‰)	-0.27	-0.37	-0.20	-0.07千分點	107年6月底	107年3月底
社會增加率(‰)	0.35	-0.11	-0.29	0.64千分點	107年6月底	107年3月底
結婚對數(對)	180	176	169	6.51	107年6月底	107年3月底
離婚對數(對)	84	94	73	15.07	107年6月底	107年3月底
原住民族人口數(人)	93,033	92,787	92,483	0.59	107年6月底	107年3月底
平地原住民(人)	56,842	56,637	56,523	0.56	107年6月底	107年3月底
山地原住民(人)	36,191	36,150	35,960	0.64	107年6月底	107年3月底
交通運輸、公共建設						
每千人持有車輛數-小客車(輛/千人)	306	306	303	2.98輛/千人	107年6月底	107年3月底
每千人持有車輛數-機車(輛/千人)	612	612	610	2.28輛/千人	107年6月底	107年3月底
自來水供水普及率(%)	86.25	85.63	85.63	0.85百分點	106年底	105年底
家庭收支						
家庭收支-平均每戶可支配所得(元)	782,381	768,611	768,611	1.79	105年	104年
家庭收支-自有住宅比率(%)	84.92	82.62	82.62	2.30百分點	105年	104年

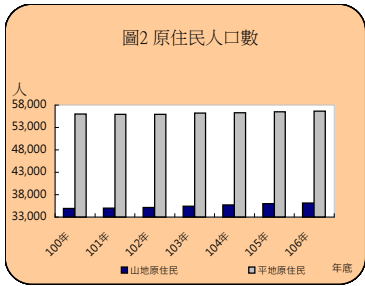
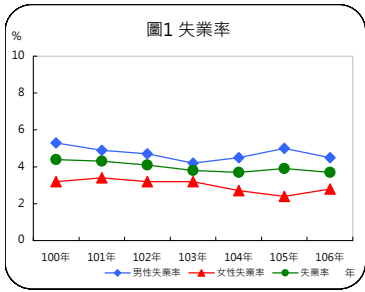
重要統計指標	本期	上期	上年同期	本期與上年同期 比較(%)	本期資料期間	上期資料期間
教育文化						
15歲以上人口之教育程度結構-大專及以上(%)	35.91	34.64	34.64	1.27百分點	106年底	105年底
國小原住民族學生數(人)	5,714	5,900	5,900	-3.15	106學年度	105學年度
平均每班學生數-國小(人)	15.96	16.36	16.36	-0.40人/班	106學年度	105學年度
平均每班學生數-國中(人)	8.27	8.54	8.54	-0.27人/班	106學年度	105學年度
平均每班學生數-國中(人)	24.40	25.16	25.16	-0.76人/班	106學年度	105學年度
平均每班學生數-國中(人)	10.86	11.11	11.11	-0.25人/班	106學年度	105學年度
視力不良率-國小(%)	36.57	37.08	37.08	-0.51百分點	106學年度	105學年度
視力不良率-國中(%)	64.23	60.68	60.68	3.55百分點	106學年度	105學年度
參與藝文活動人次(人)	2,160,490	903,000	106年下半年	106年上半年
藝文活動場次(場)	677	546	106年下半年	106年上半年
公共圖書館借閱人次(人)	32,287	29,019	31,141	3.68	107年第2季	107年第1季
公共圖書館借閱冊數(冊)	146,058	136,468	143,380	1.87	107年第2季	107年第1季
醫療、衛生、環保						
惡性腫瘤粗死亡率(人/十萬人)	257.2	250.4	250.4	6.82人/十萬人	106年	105年
心臟疾病粗死亡率(人/十萬人)	106.6	100.2	100.2	6.44人/十萬人	106年	105年
腦血管疾病粗死亡率(人/十萬人)	90.9	76.9	76.9	13.99人/十萬人	106年	105年
平均每一醫療機構服務人數(人/所)	1,181.83	1,198.36	1,198.36	-16.53人/所	105年底	104年底
平均每一執業醫師服務人口數(人/人)	318.80	328.98	328.98	-10.18人/人	105年底	104年底
平均每一護理人員服務人口數(人/人)	110.45	113.33	113.33	-2.88人/人	105年底	104年底
每萬人口病床數(床/萬人)	132.21	131.41	131.41	0.80床/萬人	105年底	104年底
營業場所衛生稽查輔導改善率(%)	19.39	15.22	15.22	4.17百分點	105年	104年
食品衛生查驗不合格率(%)	1.86	1.59	1.59	0.27百分點	106年	105年
食品衛生查驗與規定不符件數(件)	165	226	226	-26.99	106年	105年
平均每人每日一般廢棄物產生量(公斤)	0.925	0.995	0.904	2.32	107年3月	106年12月
平均每月落塵量(公噸/平方公里)	2.73	3.33	6.33	-3.60公噸/平方公里	107年3月	106年12月
垃圾妥善處理率(%)	93.45	97.80	97.80	-4.35百分點	106年	105年

重要統計指標	本期	上期	上年同期	本期與上年同期 比較(%)	本期資料期間	上期資料期間
教育文化						
15歲以上人口之教育程度結構-大專及以上(%)	35.91	34.64	34.64	1.27百分點	106年底	105年底
國小原住民族學生數(人)	5,714	5,900	5,900	-3.15	106學年度	105學年度
平均每班學生數-國小(人)	15.96	16.36	16.36	-0.40人/班	106學年度	105學年度
平均每班學生數-國中(人)	8.27	8.54	8.54	-0.27人/班	106學年度	105學年度
平均每班學生數-國中(人)	24.40	25.16	25.16	-0.76人/班	106學年度	105學年度
平均每班學生數-國中(人)	10.86	11.11	11.11	-0.25人/班	106學年度	105學年度
視力不良率-國小(%)	36.57	37.08	37.08	-0.51百分點	106學年度	105學年度
視力不良率-國中(%)	64.23	60.68	60.68	3.55百分點	106學年度	105學年度
參與藝文活動人次(人)	2,160,490	903,000	106年下半年	106年上半年
藝文活動場次(場)	677	546	106年下半年	106年上半年
公共圖書館借閱人次(人)	32,287	29,019	31,141	3.68	107年第2季	107年第1季
公共圖書館借閱冊數(冊)	146,058	136,468	143,380	1.87	107年第2季	107年第1季
醫療、衛生、環保						
惡性腫瘤粗死亡率(人/十萬人)	257.2	250.4	250.4	6.82人/十萬人	106年	105年
心臟疾病粗死亡率(人/十萬人)	106.6	100.2	100.2	6.44人/十萬人	106年	105年
腦血管疾病粗死亡率(人/十萬人)	90.9	76.9	76.9	13.99人/十萬人	106年	105年
平均每一醫療機構服務人數(人/所)	1,181.83	1,198.36	1,198.36	-16.53人/所	105年底	104年底
平均每一執業醫師服務人口數(人/人)	318.80	328.98	328.98	-10.18人/人	105年底	104年底
平均每一護理人員服務人口數(人/人)	110.45	113.33	113.33	-2.88人/人	105年底	104年底
每萬人口病床數(床/萬人)	132.21	131.41	131.41	0.80床/萬人	105年底	104年底
營業場所衛生稽查輔導改善率(%)	19.39	15.22	15.22	4.17百分點	105年	104年
食品衛生查驗不合格率(%)	1.86	1.59	1.59	0.27百分點	106年	105年
食品衛生查驗與規定不符件數(件)	165	226	226	-26.99	106年	105年
平均每人每日一般廢棄物產生量(公斤)	0.925	0.995	0.904	2.32	107年3月	106年12月
平均每月落塵量(公噸/平方公里)	2.73	3.33	6.33	-3.60公噸/平方公里	107年3月	106年12月
垃圾妥善處理率(%)	93.45	97.80	97.80	-4.35百分點	106年	105年



重要統計指標	本期	上期	上年同期	本期與上年同期比較(%)	本期資料期間	上期資料期間
人力資源						
勞動力人口數(千人)	156	156	157	-0.64	106年下半年	106年上半年
勞動力參與率(%)	56.0	56.0	55.6	0.40百分點	106年下半年	106年上半年
15歲以上民間人口數(千人)	278	280	282	-1.42	106年下半年	106年上半年
就業人口數(千人)	150	151	150	0.00	106年下半年	106年上半年
失業率(%)	3.7	3.8	3.9	-0.20百分點	106年下半年	106年上半年
男性失業率(%)	4.5	4.0	4.4	0.10百分點	106年下半年	106年上半年
女性失業率(%)	2.8	3.4	3.3	-0.50百分點	106年下半年	106年上半年
就業者之行業結構-工業(%)	22.49	23.83	23.83	-1.34百分點	106年	105年
就業者之行業結構-服務業(%)	68.75	69.18	69.18	-0.43百分點	106年	105年
就業者之行業結構-農林漁牧業(%)	8.76	6.99	6.99	1.77百分點	106年	105年
農業及工商業概況						
有機栽培農作物面積(公頃)	1,633	1,395	1,395	17.10	106年	105年
營業中工廠家數(家) ^{註1}	106年	105年
營利事業營業家數(家)	20,163	19,904	19,904	1.30	106年	105年
營利事業銷售額(千元)	181,342,305	171,806,639	171,806,639	5.55	106年	105年
公司登記現有家數(家)	3,772	3,762	3,724	1.29	107年3月底	106年12月底
公司登記現有資本額(百萬元)	72,803	72,981	72,420	0.53	107年3月底	106年12月底
商業登記現有家數(家)	18,744	18,734	18,553	1.03	107年3月底	106年12月底
商業登記現有資本額(百萬元)	4,766	4,812	4,802	-0.76	107年3月底	106年12月底
社會福利及救助						
低收入戶人口數(人)	8,344	8,077	7,754	7.61	107年第2季	107年第1季
低收入戶人口數占該縣人口比率(%)	2.54	2.46	2.35	0.19百分點	107年第2季	107年第1季
中低收入老人生活津貼核定人數(人)	2,211	2,130	2,007	10.16	107年6月底	107年3月底
中低收入老人生活津貼核定金額(千元)	15,022	14,836	13,352	12.51	107年6月底	107年3月底
身心障礙人數(人)	26,416	26,420	26,436	-0.08	107年第2季	107年第1季
身心障礙人口數占本縣總人口比率(%)	8.04	8.04	8.01	0.02百分點	107年第2季	107年第1季

註1：106年辦理105年度工商及服務業普查，停辦工廠校正暨營運調查，故營業中工廠家數資料不詳。



重要統計指標	本期	上期	上年同期	本期與上年同期比較(%)	本期資料期間	上期資料期間
人力資源						
勞動力人口數(千人)	156	156	157	-0.64	106年下半年	106年上半年
勞動力參與率(%)	56.0	56.0	55.6	0.40百分點	106年下半年	106年上半年
15歲以上民間人口數(千人)	278	280	282	-1.42	106年下半年	106年上半年
就業人口數(千人)	150	151	150	0.00	106年下半年	106年上半年
失業率(%)	3.7	3.8	3.9	-0.20百分點	106年下半年	106年上半年
男性失業率(%)	4.5	4.0	4.4	0.10百分點	106年下半年	106年上半年
女性失業率(%)	2.8	3.4	3.3	-0.50百分點	106年下半年	106年上半年
就業者之行業結構-工業(%)	22.49	23.83	23.83	-1.34百分點	106年	105年
就業者之行業結構-服務業(%)	68.75	69.18	69.18	-0.43百分點	106年	105年
就業者之行業結構-農林漁牧業(%)	8.76	6.99	6.99	1.77百分點	106年	105年
農業及工商業概況						
有機栽培農作物面積(公頃)	1,633	1,395	1,395	17.10	106年	105年
營業中工廠家數(家) ^{註1}	106年	105年
營利事業營業家數(家)	20,163	19,904	19,904	1.30	106年	105年
營利事業銷售額(千元)	181,342,305	171,806,639	171,806,639	5.55	106年	105年
公司登記現有家數(家)	3,772	3,762	3,724	1.29	107年3月底	106年12月底
公司登記現有資本額(百萬元)	72,803	72,981	72,420	0.53	107年3月底	106年12月底
商業登記現有家數(家)	18,744	18,734	18,553	1.03	107年3月底	106年12月底
商業登記現有資本額(百萬元)	4,766	4,812	4,802	-0.76	107年3月底	106年12月底
社會福利及救助						
低收入戶人口數(人)	8,344	8,077	7,754	7.61	107年第2季	107年第1季
低收入戶人口數占該縣人口比率(%)	2.54	2.46	2.35	0.19百分點	107年第2季	107年第1季
中低收入老人生活津貼核定人數(人)	2,211	2,130	2,007	10.16	107年6月底	107年3月底
中低收入老人生活津貼核定金額(千元)	15,022	14,836	13,352	12.51	107年6月底	107年3月底
身心障礙人數(人)	26,416	26,420	26,436	-0.08	107年第2季	107年第1季
身心障礙人口數占本縣總人口比率(%)	8.04	8.04	8.01	0.02百分點	107年第2季	107年第1季

註1：106年辦理105年度工商及服務業普查，停辦工廠校正暨營運調查，故營業中工廠家數資料不詳。

重要統計指標	本期	上期	上年同期	本期與上年同期比較(%)	本期資料期間	上期資料期間
社會福利及救助						
社會福利工作人員數(人)	304	327	327	-7.03	106年底	105年底
社會福利工作人員占全縣人口比率(人/萬人)	9.23	9.88	9.88	-0.65/萬人	106年底	105年底
急難救助人次(人次)	63	83	81	-22.22	107年第2季	107年第1季
急難救助金額(元)	800,367	1,139,558	741,227	7.98	107年第2季	107年第1季
勞資爭議案件數(件)	294	273	273	7.69	106年底	105年底
社會治安及公共安全						
刑案發生數(件)	5,811	6,279	6,279	-7.45	106年	105年
刑案發生率(件/十萬人)	1,760.51	1,894.53	1,894.53	-134件/十萬人	106年	105年
刑案破獲率(%)	95.44	93.14	93.14	2.30百分點	106年	105年
竊盜案發生數(件)	705	983	983	106年	106年	105年
竊盜案發生率(件/十萬人)	213.59	296.60	296.60	-83件/十萬人	106年	105年
竊盜案破獲率(%)	89.93	83.52	83.52	6.41百分點	106年	105年
道路交通事故肇事總件數(A1類)(件)	45	46	46	-2.17	106年	105年
火災發生次數(次)註2	606	29	29	1,989.66	106年	105年
消防人員數(人)	287	250	250	14.80	106年底	105年底
義消人員數(人)	1,665	1,622	1,622	2.65	106年底	105年底
財政收支						
歲入預算數(增加減後預算)(百萬元)	17,746	18,303	18,303	-3.04	105年	104年
歲入決算數(百萬元)註3	16,967	16,975	16,975	-0.05	105年	104年
歲出預算數(增加減後預算)(百萬元)	17,746	18,303	18,303	-3.04	105年	104年
歲出決算數(百萬元)註3	16,750	16,979	16,979	-1.35	105年	104年
歲入決算數-稅課收入(百萬元)註3	6,392	6,456	6,456	-1.00	105年	104年
自有財源比率(%)	19.79	20.28	20.28	-0.49百分點	105年	104年
賦稅依存度(%)	38.16	38.02	38.02	0.14百分點	105年	104年
補助及協助依存度(%)	58.02	57.00	57.00	1.02百分點	105年	104年
稅捐實徵淨額(千元)	339,017	508,023	444,386	-23.71	107年6月底	107年3月底

註2：106年1月起實施火災案件接救出動紀錄表，並修正火災統計範圍，故106年火災發生次數增加。

註3：決算數係為決算審定數。

重要統計指標	本期	上期	上年同期	本期與上年同期比較(%)	本期資料期間	上期資料期間
社會福利及救助						
社會福利工作人員數(人)	304	327	327	-7.03	106年底	105年底
社會福利工作人員占全縣人口比率(人/萬人)	9.23	9.88	9.88	-0.65/萬人	106年底	105年底
急難救助人次(人次)	63	83	81	-22.22	107年第2季	107年第1季
急難救助金額(元)	800,367	1,139,558	741,227	7.98	107年第2季	107年第1季
勞資爭議案件數(件)	294	273	273	7.69	106年底	105年底
社會治安及公共安全						
刑案發生數(件)	5,811	6,279	6,279	-7.45	106年	105年
刑案發生率(件/十萬人)	1,760.51	1,894.53	1,894.53	-134件/十萬人	106年	105年
刑案破獲率(%)	95.44	93.14	93.14	2.30百分點	106年	105年
竊盜案發生數(件)	705	983	983	106年	106年	105年
竊盜案發生率(件/十萬人)	213.59	296.60	296.60	-83件/十萬人	106年	105年
竊盜案破獲率(%)	89.93	83.52	83.52	6.41百分點	106年	105年
道路交通事故肇事總件數(A1類)(件)	45	46	46	-2.17	106年	105年
火災發生次數(次)註2	606	29	29	1,989.66	106年	105年
消防人員數(人)	287	250	250	14.80	106年底	105年底
義消人員數(人)	1,665	1,622	1,622	2.65	106年底	105年底
財政收支						
歲入預算數(增加減後預算)(百萬元)	17,746	18,303	18,303	-3.04	105年	104年
歲入決算數(百萬元)註3	16,967	16,975	16,975	-0.05	105年	104年
歲出預算數(增加減後預算)(百萬元)	17,746	18,303	18,303	-3.04	105年	104年
歲出決算數(百萬元)註3	16,750	16,979	16,979	-1.35	105年	104年
歲入決算數-稅課收入(百萬元)註3	6,392	6,456	6,456	-1.00	105年	104年
自有財源比率(%)	19.79	20.28	20.28	-0.49百分點	105年	104年
賦稅依存度(%)	38.16	38.02	38.02	0.14百分點	105年	104年
補助及協助依存度(%)	58.02	57.00	57.00	1.02百分點	105年	104年
稅捐實徵淨額(千元)	339,017	508,023	444,386	-23.71	107年6月底	107年3月底

註2：106年1月起實施火災案件接救出動紀錄表，並修正火災統計範圍，故106年火災發生次數增加。

註3：決算數係為決算審定數。