

花蓮縣重要統計指標

中華民國107年第3季



花蓮縣政府主計處編印

中華民國107年10月出版

重要統計指標	本期	上期	上年同期	本期與上年同期比較(%)	本期資料期間	上期資料期間
土地、人口						
土地面積(平方公里)	4,628.57	4,628.57	4,628.57	-	106年底	105年底
戶籍登記戶數(戶)	126,084	125,851	125,803	0.22	107年9月底	107年6月底
戶籍登記人口數(人)	328,444	328,749	329,531	-0.33	107年9月底	107年6月底
人口密度(人/平方公里)	70.96	71.03	71.19	-0.23/平方公里	107年9月底	107年6月底
幼年人口比率(0-14歲)(%)	12.02	12.07	12.34	-0.32百分點	107年9月底	107年6月底
青壯年人口比率(15-64歲)(%)	72.26	72.33	72.64	-0.39百分點	107年9月底	107年6月底
老年人口比率(65歲以上)(%)	15.72	15.59	15.02	0.70百分點	107年9月底	107年6月底
扶養比(%)	38.40	38.25	37.66	0.74百分點	107年9月底	107年6月底
老化指數(%)	130.76	129.19	121.69	9.07百分點	107年9月底	107年6月底
男性人口(人)	166,538	166,743	167,419	-0.53	107年9月底	107年6月底
女性人口(人)	161,906	162,006	162,112	-0.13	107年9月底	107年6月底
性別比(女=100)	102.86	102.92	103.27	-0.41百分點	107年9月底	107年6月底
自然增加率(‰)	-0.26	-0.27	-0.17	-0.09千分點	107年9月底	107年6月底
社會增加率(‰)	-0.22	0.35	-0.27	0.05千分點	107年9月底	107年6月底
結婚對數(對)	136	180	129	5.43	107年9月底	107年6月底
離婚對數(對)	87	84	93	-6.45	107年9月底	107年6月底
原住民族人口數(人)	93,154	93,033	92,632	0.56	107年9月底	107年6月底
平地原住民(人)	56,928	56,842	56,600	0.58	107年9月底	107年6月底
山地原住民(人)	36,226	36,191	36,032	0.54	107年9月底	107年6月底
交通運輸、公共建設						
每千人持有車輛數-小客車(輛/千人)	307.43	306.44	305.00	2.43輛/千人	107年9月底	107年6月底
每千人持有車輛數-機車(輛/千人)	612.97	612.07	612.00	0.97輛/千人	107年9月底	107年6月底
自來水供水普及率(%)	86.25	85.63	85.63	0.62百分點	106年底	105年底
家庭收支						
家庭收支-平均每戶可支配所得(元)	752,426	782,381	782,381	-3.83	106年	105年
家庭收支-自有住宅比率(%)	80.69	84.92	84.92	-4.23百分點	106年	105年

花蓮縣重要統計指標

中華民國107年第3季



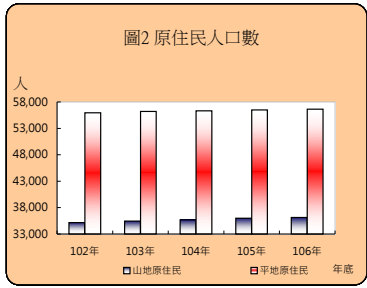
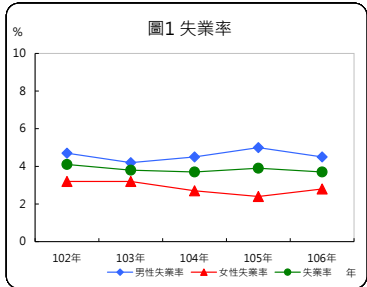
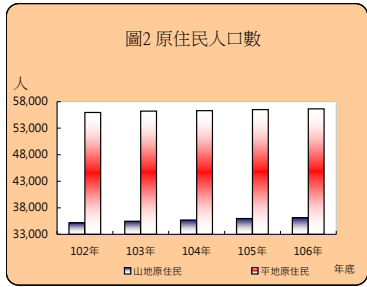
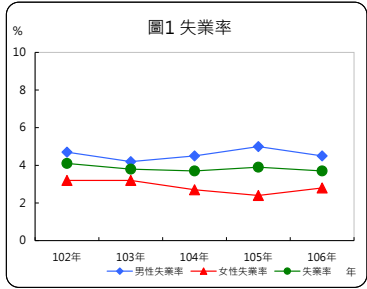
花蓮縣政府主計處編印

中華民國107年10月出版

重要統計指標	本期	上期	上年同期	本期與上年同期比較(%)	本期資料期間	上期資料期間
土地、人口						
土地面積(平方公里)	4,628.57	4,628.57	4,628.57	-	106年底	105年底
戶籍登記戶數(戶)	126,084	125,851	125,803	0.22	107年9月底	107年6月底
戶籍登記人口數(人)	328,444	328,749	329,531	-0.33	107年9月底	107年6月底
人口密度(人/平方公里)	70.96	71.03	71.19	-0.23/平方公里	107年9月底	107年6月底
幼年人口比率(0-14歲)(%)	12.02	12.07	12.34	-0.32百分點	107年9月底	107年6月底
青壯年人口比率(15-64歲)(%)	72.26	72.33	72.64	-0.39百分點	107年9月底	107年6月底
老年人口比率(65歲以上)(%)	15.72	15.59	15.02	0.70百分點	107年9月底	107年6月底
扶養比(%)	38.40	38.25	37.66	0.74百分點	107年9月底	107年6月底
老化指數(%)	130.76	129.19	121.69	9.07百分點	107年9月底	107年6月底
男性人口(人)	166,538	166,743	167,419	-0.53	107年9月底	107年6月底
女性人口(人)	161,906	162,006	162,112	-0.13	107年9月底	107年6月底
性別比(女=100)	102.86	102.92	103.27	-0.41百分點	107年9月底	107年6月底
自然增加率(‰)	-0.26	-0.27	-0.17	-0.09千分點	107年9月底	107年6月底
社會增加率(‰)	-0.22	0.35	-0.27	0.05千分點	107年9月底	107年6月底
結婚對數(對)	136	180	129	5.43	107年9月底	107年6月底
離婚對數(對)	87	84	93	-6.45	107年9月底	107年6月底
原住民族人口數(人)	93,154	93,033	92,632	0.56	107年9月底	107年6月底
平地原住民(人)	56,928	56,842	56,600	0.58	107年9月底	107年6月底
山地原住民(人)	36,226	36,191	36,032	0.54	107年9月底	107年6月底
交通運輸、公共建設						
每千人持有車輛數-小客車(輛/千人)	307.43	306.44	305.00	2.43輛/千人	107年9月底	107年6月底
每千人持有車輛數-機車(輛/千人)	612.97	612.07	612.00	0.97輛/千人	107年9月底	107年6月底
自來水供水普及率(%)	86.25	85.63	85.63	0.62百分點	106年底	105年底
家庭收支						
家庭收支-平均每戶可支配所得(元)	752,426	782,381	782,381	-3.83	106年	105年
家庭收支-自有住宅比率(%)	80.69	84.92	84.92	-4.23百分點	106年	105年

重要統計指標	本期	上期	上年同期	本期與上年同期比較(%)	本期資料期間	上期資料期間
教育文化						
15歲以上人口之教育程度結構-大專及以上(%)	35.91	34.64	34.64	1.27百分點	106年底	105年底
國小原住民學生數(人)	5,714	5,900	5,900	-3.15	106學年度	105學年度
平均每班學生數-國小(人)	15.96	16.36	16.36	-0.40人/班	106學年度	105學年度
平均每班學生數-國中(人)	24.40	25.16	25.16	-0.76人/班	106學年度	105學年度
平均每班學生數-國中(人)	10.86	11.11	11.11	-0.25人/班	106學年度	105學年度
視力不良率-國小(%)	36.57	37.08	37.08	-0.51百分點	106學年度	105學年度
視力不良率-國中(%)	64.23	60.68	60.68	3.55百分點	106學年度	105學年度
參與藝文活動人次(人)	910,270	2,160,490	903,000	0.81	107年上半年	106年下半年
藝文活動場次(場)	671	677	546	22.89	107年上半年	106年下半年
公共圖書館借閱人次(人)	41,902	32,287	35,619	17.64	107年第3季	107年第2季
公共圖書館借閱冊數(冊)	195,645	146,058	179,406	9.05	107年第3季	107年第2季
醫療、衛生、環保						
惡性腫瘤粗死亡率(人/十萬人)	257.2	250.4	250.4	6.82人/十萬人	106年	105年
心臟疾病粗死亡率(人/十萬人)	106.6	100.2	100.2	6.44人/十萬人	106年	105年
腦血管疾病粗死亡率(人/十萬人)	90.9	76.9	76.9	13.99人/十萬人	106年	105年
平均每一醫療機構服務人數(人/所)	1,181.18	1,181.82	1,181.83	-0.65人/所	106年底	105年底
平均每一執業醫師服務人口數(人/人)	304.29	318.80	318.80	-14.51人/人	106年底	105年底
平均每一護理人員服務人口數(人/人)	104.25	110.45	110.45	-6.20人/人	106年底	105年底
每萬人口病床數(床/萬人)	131.73	132.21	132.21	-0.48床/萬人	106年底	105年底
營業場所衛生稽查合格率(%)	81.47	80.61	80.61	0.86百分點	106年	105年
食品衛生稽查不合格率(%)	1.86	1.59	1.59	0.27百分點	106年	105年
食品衛生稽查與規定不符件數(件)	165	226	226	-26.99	106年	105年
平均每每人每日一般廢棄物產生量(公斤)	1.092	0.925	1.019	7.16	107年6月	107年3月
平均每每月落塵量(公噸/平方公里)	1.47	2.73	0.87	0.60公噸/平方公里	107年6月	107年3月
垃圾妥善處理率(%)	93.45	97.80	97.80	-4.35百分點	106年	105年

重要統計指標	本期	上期	上年同期	本期與上年同期比較(%)	本期資料期間	上期資料期間
教育文化						
15歲以上人口之教育程度結構-大專及以上(%)	35.91	34.64	34.64	1.27百分點	106年底	105年底
國小原住民學生數(人)	5,714	5,900	5,900	-3.15	106學年度	105學年度
平均每班學生數-國小(人)	15.96	16.36	16.36	-0.40人/班	106學年度	105學年度
平均每班學生數-國中(人)	24.40	25.16	25.16	-0.76人/班	106學年度	105學年度
平均每班學生數-國中(人)	10.86	11.11	11.11	-0.25人/班	106學年度	105學年度
視力不良率-國小(%)	36.57	37.08	37.08	-0.51百分點	106學年度	105學年度
視力不良率-國中(%)	64.23	60.68	60.68	3.55百分點	106學年度	105學年度
參與藝文活動人次(人)	910,270	2,160,490	903,000	0.81	107年上半年	106年下半年
藝文活動場次(場)	671	677	546	22.89	107年上半年	106年下半年
公共圖書館借閱人次(人)	41,902	32,287	35,619	17.64	107年第3季	107年第2季
公共圖書館借閱冊數(冊)	195,645	146,058	179,406	9.05	107年第3季	107年第2季
醫療、衛生、環保						
惡性腫瘤粗死亡率(人/十萬人)	257.2	250.4	250.4	6.82人/十萬人	106年	105年
心臟疾病粗死亡率(人/十萬人)	106.6	100.2	100.2	6.44人/十萬人	106年	105年
腦血管疾病粗死亡率(人/十萬人)	90.9	76.9	76.9	13.99人/十萬人	106年	105年
平均每一醫療機構服務人數(人/所)	1,181.18	1,181.82	1,181.83	-0.65人/所	106年底	105年底
平均每一執業醫師服務人口數(人/人)	304.29	318.80	318.80	-14.51人/人	106年底	105年底
平均每一護理人員服務人口數(人/人)	104.25	110.45	110.45	-6.20人/人	106年底	105年底
每萬人口病床數(床/萬人)	131.73	132.21	132.21	-0.48床/萬人	106年底	105年底
營業場所衛生稽查合格率(%)	81.47	80.61	80.61	0.86百分點	106年	105年
食品衛生稽查不合格率(%)	1.86	1.59	1.59	0.27百分點	106年	105年
食品衛生稽查與規定不符件數(件)	165	226	226	-26.99	106年	105年
平均每每人每日一般廢棄物產生量(公斤)	1.092	0.925	1.019	7.16	107年6月	107年3月
平均每每月落塵量(公噸/平方公里)	1.47	2.73	0.87	0.60公噸/平方公里	107年6月	107年3月
垃圾妥善處理率(%)	93.45	97.80	97.80	-4.35百分點	106年	105年



重要統計指標	本期	上期	上年同期	本期與上年同期比較(%)	本期資料期間	上期資料期間
人力資源						
勞動力人口數(千人)	154	156	156	-1.28	107年上半年	106年下半年
勞動力參與率(%)	55.6	56.0	56.0	-0.40百分點	107年上半年	106年下半年
15歲以上民間人口數(千人)	278	278	280	-0.71	107年上半年	106年下半年
就業人口數(千人)	149	150	151	-1.32	107年上半年	106年下半年
失業率(%)	3.5	3.7	3.8	-0.30百分點	107年上半年	106年下半年
男性失業率(%)	3.4	4.5	4.0	-0.60百分點	107年上半年	106年下半年
女性失業率(%)	3.6	2.8	3.4	0.20百分點	107年上半年	106年下半年
就業者之行業結構-工業(%)	22.49	23.83	23.83	-1.34百分點	106年	105年
就業者之行業結構-服務業(%)	68.75	69.18	69.18	-0.43百分點	106年	105年
就業者之行業結構-農林漁牧業(%)	8.76	6.99	6.99	1.77百分點	106年	105年
農業及工商業概況						
有機栽培農種植面積(公頃)	1,633	1,395	1,395	17.10	106年	105年
營業中工廠家數(家) ^{註1}	106年	105年
營利事業營業家數(家)	20,163	19,904	19,904	1.30	106年	105年
營利事業銷售額(千元)	181,342,305	171,806,639	171,806,639	5.55	106年	105年
公司登記現有家數(家)	3,656	3,772	3,734	-2.09	107年6月底	107年3月底
公司登記現有資本額(百萬元)	73,565	72,803	72,351	1.68	107年6月底	107年3月底
商業登記現有家數(家)	18,842	18,744	18,611	1.24	107年6月底	107年3月底
商業登記現有資本額(百萬元)	4,791	4,766	4,806	-0.33	107年6月底	107年3月底
社會福利及救助						
低收入戶人口數(人)	8,598	8,344	7,897	8.88	107年第三季	107年第二季
低收入戶人口數占該本縣人口比率(%)	2.62	2.54	2.40	0.22百分點	107年第三季	107年第二季
中低收入老人生活津貼核定人數(人)	2,266	2,211	2,049	10.59	107年9月底	107年6月底
中低收入老人生活津貼核發金額(千元)	15,372	15,022	13,614	12.92	107年9月底	107年6月底
身心障礙人數(人)	26,393	26,416	26,457	-0.24	107年第三季	107年第二季
身心障礙人口數占本縣總人口比率(%)	8.04	8.04	8.03	0.01百分點	107年第三季	107年第二季

註1：106年辦理105年度工商及服務業普查，停辦工廠校正暨確證調查，故營業中工廠家數資料不詳。

重要統計指標	本期	上期	上年同期	本期與上年同期比較(%)	本期資料期間	上期資料期間
人力資源						
勞動力人口數(千人)	154	156	156	-1.28	107年上半年	106年下半年
勞動力參與率(%)	55.6	56.0	56.0	-0.40百分點	107年上半年	106年下半年
15歲以上民間人口數(千人)	278	278	280	-0.71	107年上半年	106年下半年
就業人口數(千人)	149	150	151	-1.32	107年上半年	106年下半年
失業率(%)	3.5	3.7	3.8	-0.30百分點	107年上半年	106年下半年
男性失業率(%)	3.4	4.5	4.0	-0.60百分點	107年上半年	106年下半年
女性失業率(%)	3.6	2.8	3.4	0.20百分點	107年上半年	106年下半年
就業者之行業結構-工業(%)	22.49	23.83	23.83	-1.34百分點	106年	105年
就業者之行業結構-服務業(%)	68.75	69.18	69.18	-0.43百分點	106年	105年
就業者之行業結構-農林漁牧業(%)	8.76	6.99	6.99	1.77百分點	106年	105年
農業及工商業概況						
有機栽培農種植面積(公頃)	1,633	1,395	1,395	17.10	106年	105年
營業中工廠家數(家) ^{註1}	106年	105年
營利事業營業家數(家)	20,163	19,904	19,904	1.30	106年	105年
營利事業銷售額(千元)	181,342,305	171,806,639	171,806,639	5.55	106年	105年
公司登記現有家數(家)	3,656	3,772	3,734	-2.09	107年6月底	107年3月底
公司登記現有資本額(百萬元)	73,565	72,803	72,351	1.68	107年6月底	107年3月底
商業登記現有家數(家)	18,842	18,744	18,611	1.24	107年6月底	107年3月底
商業登記現有資本額(百萬元)	4,791	4,766	4,806	-0.33	107年6月底	107年3月底
社會福利及救助						
低收入戶人口數(人)	8,598	8,344	7,897	8.88	107年第三季	107年第二季
低收入戶人口數占該本縣人口比率(%)	2.62	2.54	2.40	0.22百分點	107年第三季	107年第二季
中低收入老人生活津貼核定人數(人)	2,266	2,211	2,049	10.59	107年9月底	107年6月底
中低收入老人生活津貼核發金額(千元)	15,372	15,022	13,614	12.92	107年9月底	107年6月底
身心障礙人數(人)	26,393	26,416	26,457	-0.24	107年第三季	107年第二季
身心障礙人口數占本縣總人口比率(%)	8.04	8.04	8.03	0.01百分點	107年第三季	107年第二季

註1：106年辦理105年度工商及服務業普查，停辦工廠校正暨確證調查，故營業中工廠家數資料不詳。

重要統計指標	本期	上期	上年同期	本期與上年同期比較(%)	本期資料期間	上期資料期間
社會福利及救助						
社會福利工作人員數(人)	304	327	327	-7.03	106年底	105年底
社會福利工作人員占全縣人口比率(人/萬人)	9.23	9.88	9.88	-0.65人/萬人	106年底	105年底
急難救助人次(人次)	74	63	91	-18.68	107年第三季	107年第二季
急難救助金額(元)	767,716	800,367	911,521	-15.78	107年第三季	107年第二季
勞資爭議案件數(件)	294	273	273	7.69	106年底	105年底
社會治安及公共安全						
刑案發生數(件)	5,811	6,279	6,279	-7.45	106年	105年
刑案發生率(件/十萬人)	1,760.51	1,894.53	1,894.53	-134件/十萬人	106年	105年
刑案破獲率(%)	95.44	93.14	93.14	2.30百分點	106年	105年
竊盜案發生數(件)	705	983	983	106年	105年	
竊盜案發生率(件/十萬人)	213.59	296.60	296.60	-83件/十萬人	106年	105年
竊盜案破獲率(%)	89.93	83.52	83.52	6.41百分點	106年	105年
道路交通事故肇事總件數(A1類)(件) ^{註3}	10	10	14	-28.57	107年第三季	107年第二季
火災發生次數(次) ^{註3}	115	163	195	-41.03	107年第三季	107年第二季
消防人員數(人)	287	250	250	14.80	106年底	105年底
義消人員數(人)	1,665	1,622	1,622	2.65	106年底	105年底
財政收支						
歲入預算數(增加減後預算)(百萬元)	19,736	17,746	17,746	11.21	106年	105年
歲入決算數(百萬元) ^{註2}	18,776	16,967	16,967	10.66	106年	105年
歲出預算數(增加減後預算)(百萬元)	19,715	17,746	17,746	11.09	106年	105年
歲出決算數(百萬元) ^{註2}	17,360	16,750	16,750	3.64	106年	105年
歲入決算數-稅課收入(百萬元) ^{註2}	7,593	6,392	6,392	18.79	106年	105年
自有財源比率(%)	24.29	19.79	19.79	4.50百分點	106年	105年
賦稅依存度(%)	43.74	38.16	38.16	5.58百分點	106年	105年
補助及協助依存度(%)	58.21	58.02	58.02	0.19百分點	106年	105年
稅捐實徵淨額(千元)	425,356	339,017	396,856	7.18	107年9月底	107年6月底

註2：決算數係為決算審定數。

註3：道路交通事故肇事總件數(A1類)及火災發生次數，自本期起調整為季資料。

重要統計指標	本期	上期	上年同期	本期與上年同期比較(%)	本期資料期間	上期資料期間
社會福利及救助						
社會福利工作人員數(人)	304	327	327	-7.03	106年底	105年底
社會福利工作人員占全縣人口比率(人/萬人)	9.23	9.88	9.88	-0.65人/萬人	106年底	105年底
急難救助人次(人次)	74	63	91	-18.68	107年第三季	107年第二季
急難救助金額(元)	767,716	800,367	911,521	-15.78	107年第三季	107年第二季
勞資爭議案件數(件)	294	273	273	7.69	106年底	105年底
社會治安及公共安全						
刑案發生數(件)	5,811	6,279	6,279	-7.45	106年	105年
刑案發生率(件/十萬人)	1,760.51	1,894.53	1,894.53	-134件/十萬人	106年	105年
刑案破獲率(%)	95.44	93.14	93.14	2.30百分點	106年	105年
竊盜案發生數(件)	705	983	983	106年	105年	
竊盜案發生率(件/十萬人)	213.59	296.60	296.60	-83件/十萬人	106年	105年
竊盜案破獲率(%)	89.93	83.52	83.52	6.41百分點	106年	105年
道路交通事故肇事總件數(A1類)(件) ^{註3}	10	10	14	-28.57	107年第三季	107年第二季
火災發生次數(次) ^{註3}	115	163	195	-41.03	107年第三季	107年第二季
消防人員數(人)	287	250	250	14.80	106年底	105年底
義消人員數(人)	1,665	1,622	1,622	2.65	106年底	105年底
財政收支						
歲入預算數(增加減後預算)(百萬元)	19,736	17,746	17,746	11.21	106年	105年
歲入決算數(百萬元) ^{註2}	18,776	16,967	16,967	10.66	106年	105年
歲出預算數(增加減後預算)(百萬元)	19,715	17,746	17,746	11.09	106年	105年
歲出決算數(百萬元) ^{註2}	17,360	16,750	16,750	3.64	106年	105年
歲入決算數-稅課收入(百萬元) ^{註2}	7,593	6,392	6,392	18.79	106年	105年
自有財源比率(%)	24.29	19.79	19.79	4.50百分點	106年	105年
賦稅依存度(%)	43.74	38.16	38.16	5.58百分點	106年	105年
補助及協助依存度(%)	58.21	58.02	58.02	0.19百分點	106年	105年
稅捐實徵淨額(千元)	425,356	339,017	396,856	7.18	107年9月底	107年6月底

註2：決算數係為決算審定數。

註3：道路交通事故肇事總件數(A1類)及火災發生次數，自本期起調整為季資料。