

# 花蓮縣重要統計指標

中華民國104年第4季



花蓮縣政府主計處編印

中華民國105年1月出版

重要統計指標	本期	上期	上年同期	本期與上年同期比較(%)	本期資料期間	上期資料期間
<b>土地、人口</b>						
土地面積(平方公里)	4,628.57	4,628.57	4,628.57	-	104年	103年
戶籍登記戶數(戶)	124,956	124,816	124,243	0.57	104年12月底	104年9月底
戶籍登記人口數(人)	331,945	332,026	333,392	-0.43	104年12月底	104年9月底
人口密度(人/平方公里)	71.72	71.73	72.03	-0.31人/平方公里	104年12月底	104年9月底
幼年人口比率(0-14歲)(%)	12.70	12.80	13.16	-0.46百分點	104年12月底	104年9月底
青壯年人口比率(15-64歲)(%)	73.23	73.28	73.28	-0.05百分點	104年12月底	104年9月底
老年人口比率(65歲以上)(%)	14.07	13.92	13.56	0.51百分點	104年12月底	104年9月底
扶養比(%)	36.55	36.46	36.46	0.09百分點	104年12月底	104年9月底
老化指數(%)	110.80	108.76	103.08	7.72百分點	104年12月底	104年9月底
男性人口(人)	169,335	169,432	170,324	-0.58	104年12月底	104年9月底
女性人口(人)	162,610	162,594	163,068	-0.28	104年12月底	104年9月底
性比例(女=100)	104.14	104.21	104.45	-0.31百分點	104年12月底	104年9月底
出生人數(人)	260	233	269	-3.35	104年12月底	104年9月底
死亡人數(人)	317	243	309	2.59	104年12月底	104年9月底
遷入人口數(人)	1,150	1,351	1,789	-35.72	104年12月底	104年9月底
遷出人口數(人)	1,181	1,406	1,841	-35.85	104年12月底	104年9月底
結婚對數(對)	223	130	198	12.63	104年12月底	104年9月底
離婚對數(對)	80	87	86	-6.98	104年12月底	104年9月底
原住民族人口數(人)	91,999	91,879	91,675	0.35	104年12月底	104年9月底
平地原住民(人)	56,309	56,260	56,214	0.17	104年12月底	104年9月底
山地原住民(人)	35,690	35,619	35,461	0.65	104年12月底	104年9月底
<b>人力資源</b>						
勞動力人口數(千人)	158	158	156	1.28	104年下半年	104年上半年
勞動力參與率(%)	55.7	55.7	55.4	0.3百分點	104年下半年	104年上半年
15歲以上民間人口數(千人)	283	283	282	0.35	104年下半年	104年上半年
就業人口數(千人)	152	152	150	1.33	104年下半年	104年上半年

# 花蓮縣重要統計指標

中華民國104年第4季



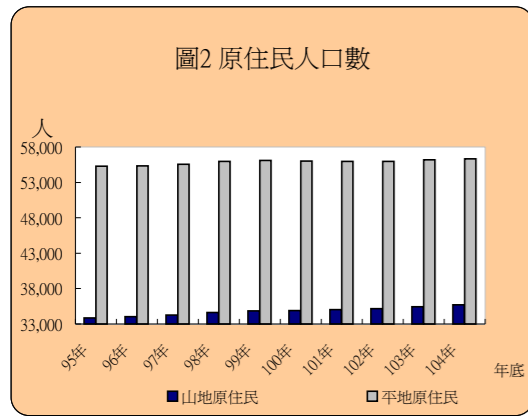
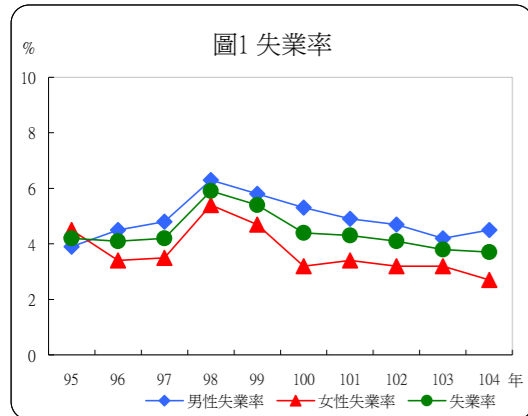
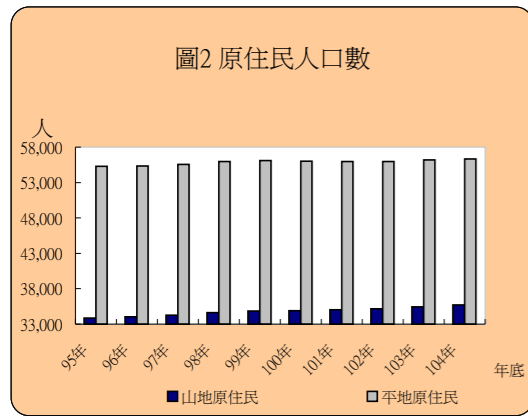
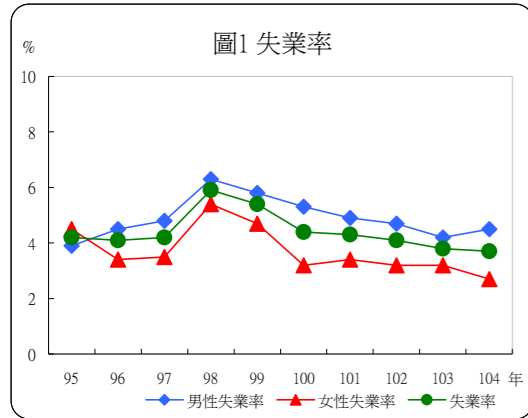
花蓮縣政府主計處編印

中華民國105年1月出版

重要統計指標	本期	上期	上年同期	本期與上年同期比較(%)	本期資料期間	上期資料期間
<b>土地、人口</b>						
土地面積(平方公里)	4,628.57	4,628.57	4,628.57	-	104年	103年
戶籍登記戶數(戶)	124,956	124,816	124,243	0.57	104年12月底	104年9月底
戶籍登記人口數(人)	331,945	332,026	333,392	-0.43	104年12月底	104年9月底
人口密度(人/平方公里)	71.72	71.73	72.03	-0.31人/平方公里	104年12月底	104年9月底
幼年人口比率(0-14歲)(%)	12.70	12.80	13.16	-0.46百分點	104年12月底	104年9月底
青壯年人口比率(15-64歲)(%)	73.23	73.28	73.28	-0.05百分點	104年12月底	104年9月底
老年人口比率(65歲以上)(%)	14.07	13.92	13.56	0.51百分點	104年12月底	104年9月底
扶養比(%)	36.55	36.46	36.46	0.09百分點	104年12月底	104年9月底
老化指數(%)	110.80	108.76	103.08	7.72百分點	104年12月底	104年9月底
男性人口(人)	169,335	169,432	170,324	-0.58	104年12月底	104年9月底
女性人口(人)	162,610	162,594	163,068	-0.28	104年12月底	104年9月底
性比例(女=100)	104.14	104.21	104.45	-0.31百分點	104年12月底	104年9月底
出生人數(人)	260	233	269	-3.35	104年12月底	104年9月底
死亡人數(人)	317	243	309	2.59	104年12月底	104年9月底
遷入人口數(人)	1,150	1,351	1,789	-35.72	104年12月底	104年9月底
遷出人口數(人)	1,181	1,406	1,841	-35.85	104年12月底	104年9月底
結婚對數(對)	223	130	198	12.63	104年12月底	104年9月底
離婚對數(對)	80	87	86	-6.98	104年12月底	104年9月底
原住民族人口數(人)	91,999	91,879	91,675	0.35	104年12月底	104年9月底
平地原住民(人)	56,309	56,260	56,214	0.17	104年12月底	104年9月底
山地原住民(人)	35,690	35,619	35,461	0.65	104年12月底	104年9月底
<b>人力資源</b>						
勞動力人口數(千人)	158	158	156	1.28	104年下半年	104年上半年
勞動力參與率(%)	55.7	55.7	55.4	0.3百分點	104年下半年	104年上半年
15歲以上民間人口數(千人)	283	283	282	0.35	104年下半年	104年上半年
就業人口數(千人)	152	152	150	1.33	104年下半年	104年上半年

重要統計指標	本期	上期	上年同期	本期與上年同期比較(%)	本期資料期間	上期資料期間
<b>人力資源</b>						
失業率(%)	3.8	3.5	3.8	-	104年下半年	104年上半年
男性失業率(%)	4.5	4.4	4.3	0.2百分點	104年下半年	104年上半年
女性失業率(%)	2.9	2.4	3.3	-0.4百分點	104年下半年	104年上半年
就業者之行業結構-工業(%)	24.41	24.56	24.56	-0.15百分點	103年	102年
就業者之行業結構-服務業(%)	67.82	66.40	66.40	1.42百分點	103年	102年
就業者之行業結構-農林漁牧業(%)	7.76	9.04	9.04	-1.28百分點	103年	102年
<b>社會治安及公共安全</b>						
刑案發生數(件)	5,690	6,580	6,580	-13.53	103年	102年
刑案發生率(件/十萬人)	1,701	1,972	1,972	-271件/十萬人	103年	102年
刑案破獲率(%)	90.05	86.60	86.60	3.45百分點	103年	102年
竊盜案發生數(件)	1,392	1,249	1,249	11.45	103年	102年
竊盜案發生率(件/十萬人)	416	374	374	42件/十萬人	103年	102年
竊盜案破獲率(%)	79.45	81.10	81.10	-1.65百分點	103年	102年
道路交通事故肇事總件數(A1類)(件)	59	46	46	28.26	103年	102年
火災發生次數(次)	25	24	24	4.17	103年底	102年底
消防人員數(人)	241	223	223	8.07	103年底	102年底
義消人員數(人)	1,451	1,354	1,354	7.16	103年底	102年底
<b>農業及工商業概況</b>						
有機栽培農種植面積(公頃)	1,191	1,382	1,382	-13.79	103年	102年
營業中工廠家數(家)	364	367	367	-0.82	102年	101年
營利事業營業家數(家)	18,841	18,575	18,575	1.43	103年	102年
營利事業銷售額(千元)	182,072,837	175,898,548	175,898,548	3.51	103年	102年
公司登記現有家數(家)	3,614	3,592	3,446	4.88	104年12月底	104年9月底
公司登記現有資本額(百萬元)	72,275	71,693	71,886	0.54	104年12月底	104年9月底
商業登記現有家數(家)	18,236	18,141	17,888	1.95	104年12月底	104年9月底
商業登記現有資本額(百萬元)	4,749	4,743	4,675	1.58	104年12月底	104年9月底

重要統計指標	本期	上期	上年同期	本期與上年同期比較(%)	本期資料期間	上期資料期間
<b>人力資源</b>						
失業率(%)	3.8	3.5	3.8	-	104年下半年	104年上半年
男性失業率(%)	4.5	4.4	4.3	0.2百分點	104年下半年	104年上半年
女性失業率(%)	2.9	2.4	3.3	-0.4百分點	104年下半年	104年上半年
就業者之行業結構-工業(%)	24.41	24.56	24.56	-0.15百分點	103年	102年
就業者之行業結構-服務業(%)	67.82	66.40	66.40	1.42百分點	103年	102年
就業者之行業結構-農林漁牧業(%)	7.76	9.04	9.04	-1.28百分點	103年	102年
<b>社會治安及公共安全</b>						
刑案發生數(件)	5,690	6,580	6,580	-13.53	103年	102年
刑案發生率(件/十萬人)	1,701	1,972	1,972	-271件/十萬人	103年	102年
刑案破獲率(%)	90.05	86.60	86.60	3.45百分點	103年	102年
竊盜案發生數(件)	1,392	1,249	1,249	11.45	103年	102年
竊盜案發生率(件/十萬人)	416	374	374	42件/十萬人	103年	102年
竊盜案破獲率(%)	79.45	81.10	81.10	-1.65百分點	103年	102年
道路交通事故肇事總件數(A1類)(件)	59	46	46	28.26	103年	102年
火災發生次數(次)	25	24	24	4.17	103年底	102年底
消防人員數(人)	241	223	223	8.07	103年底	102年底
義消人員數(人)	1,451	1,354	1,354	7.16	103年底	102年底
<b>農業及工商業概況</b>						
有機栽培農種植面積(公頃)	1,191	1,382	1,382	-13.79	103年	102年
營業中工廠家數(家)	364	367	367	-0.82	102年	101年
營利事業營業家數(家)	18,841	18,575	18,575	1.43	103年	102年
營利事業銷售額(千元)	182,072,837	175,898,548	175,898,548	3.51	103年	102年
公司登記現有家數(家)	3,614	3,592	3,446	4.88	104年12月底	104年9月底
公司登記現有資本額(百萬元)	72,275	71,693	71,886	0.54	104年12月底	104年9月底
商業登記現有家數(家)	18,236	18,141	17,888	1.95	104年12月底	104年9月底
商業登記現有資本額(百萬元)	4,749	4,743	4,675	1.58	104年12月底	104年9月底



重要統計指標	本期	上期	上年同期	本期與上年同期比較(%)	本期資料期間	上期資料期間
<b>社會福利及救助</b>						
低收入戶人口數(人)	7,771	7,638	7,437	4.49	104年第4季	104年第3季
低收入戶人口數占該本縣人口比率(%)	2.34	2.30	2.23	0.11百分點	104年第4季	104年第3季
中低收入老人生活津貼核定人數(人)	1,781	1,724	1,672	6.52	104年12月底	104年9月底
中低收入老人生活津貼核發金額(千元)	11,418	11,041	10,642	7.29	104年12月底	104年9月底
身心障礙人數(人)	26,324	26,203	26,218	0.40	104年12月底	104年9月底
身心障礙人口數占本縣總人口比率(%)	7.93	7.89	7.86	0.07百分點	104年12月底	104年9月底
社會福利工作人員數(人)	199	198	198	0.51	103年底	102年底
社會福利工作人員占全縣人口比率(人/萬人)	0.06	0.06	0.06	-	103年底	102年底
急難救助人次(人次)	78	65	81	-3.70	104年第4季	104年第3季
急難救助金額(元)	600,095	690,741	781,013	-23.16	104年第4季	104年第3季
勞資爭議案件數(件)	263	299	299	-12.04	103年底	102年底
<b>教育文化</b>						
15歲以上人口之教育程度結構-大專及以上(%)	32.27	31.45	31.45	0.82百分點	103年底	102年底
國小原住民學生數(人)	6,168	6,446	6,446	-4.31	103學年度	102學年度
平均每班學生數-國小(人)	17.01	17.56	17.56	-0.55人/班	103學年度	102學年度
平均每班學生數-國中(人)	26.44	26.78	26.78	-0.34人/班	103學年度	102學年度
平均每一教師教導學生數-國小(人)	8.96	9.63	9.63	-0.67人/教師	103學年度	102學年度
平均每一教師教導學生數-國中(人)	10.65	11.08	11.08	-0.43人/教師	103學年度	102學年度
視力不良率-國小(%)	38.23	37.75	37.75	0.48百分點	103學年度	102學年度
視力不良率-國中(%)	60.36	60.99	60.99	-0.63百分點	103學年度	102學年度
<b>交通運輸、公共建設</b>						
機車登記數(輛)	201,668	202,860	209,245	-3.62	104年12月底	104年9月底
汽車登記數(輛)	121,641	120,610	117,752	3.30	104年12月底	104年9月底
每千人持有車輛數-小客車(輛/千人)	296	294	285	11輛/千人	104年12月底	104年9月底
每千人持有車輛數-機車(輛/千人)	608	611	628	-20輛/千人	104年12月底	104年9月底
自來水供水普及率(%)	84.29	84.30	84.30	-0.01百分點	103年底	102年底

重要統計指標	本期	上期	上年同期	本期與上年同期比較(%)	本期資料期間	上期資料期間
<b>社會福利及救助</b>						
低收入戶人口數(人)	7,771	7,638	7,437	4.49	104年第4季	104年第3季
低收入戶人口數占該本縣人口比率(%)	2.34	2.30	2.23	0.11百分點	104年第4季	104年第3季
中低收入老人生活津貼核定人數(人)	1,781	1,724	1,672	6.52	104年12月底	104年9月底
中低收入老人生活津貼核發金額(千元)	11,418	11,041	10,642	7.29	104年12月底	104年9月底
身心障礙人數(人)	26,324	26,203	26,218	0.40	104年12月底	104年9月底
身心障礙人口數占本縣總人口比率(%)	7.93	7.89	7.86	0.07百分點	104年12月底	104年9月底
社會福利工作人員數(人)	199	198	198	0.51	103年底	102年底
社會福利工作人員占全縣人口比率(人/萬人)	0.06	0.06	0.06	-	103年底	102年底
急難救助人次(人次)	78	65	81	-3.70	104年第4季	104年第3季
急難救助金額(元)	600,095	690,741	781,013	-23.16	104年第4季	104年第3季
勞資爭議案件數(件)	263	299	299	-12.04	103年底	102年底
<b>教育文化</b>						
15歲以上人口之教育程度結構-大專及以上(%)	32.27	31.45	31.45	0.82百分點	103年底	102年底
國小原住民學生數(人)	6,168	6,446	6,446	-4.31	103學年度	102學年度
平均每班學生數-國小(人)	17.01	17.56	17.56	-0.55人/班	103學年度	102學年度
平均每班學生數-國中(人)	26.44	26.78	26.78	-0.34人/班	103學年度	102學年度
平均每一教師教導學生數-國小(人)	8.96	9.63	9.63	-0.67人/教師	103學年度	102學年度
平均每一教師教導學生數-國中(人)	10.65	11.08	11.08	-0.43人/教師	103學年度	102學年度
視力不良率-國小(%)	38.23	37.75	37.75	0.48百分點	103學年度	102學年度
視力不良率-國中(%)	60.36	60.99	60.99	-0.63百分點	103學年度	102學年度
<b>交通運輸、公共建設</b>						
機車登記數(輛)	201,668	202,860	209,245	-3.62	104年12月底	104年9月底
汽車登記數(輛)	121,641	120,610	117,752	3.30	104年12月底	104年9月底
每千人持有車輛數-小客車(輛/千人)	296	294	285	11輛/千人	104年12月底	104年9月底
每千人持有車輛數-機車(輛/千人)	608	611	628	-20輛/千人	104年12月底	104年9月底
自來水供水普及率(%)	84.29	84.30	84.30	-0.01百分點	103年底	102年底

重要統計指標	本期	上期	上年同期	本期與上年同期比較(%)	本期資料期間	上期資料期間
<b>財政收支</b>						
歲入預算數(追加減後預算)(百萬元)	17,836	18,156	18,156	-1.77	103年	102年
歲入決算數(百萬元) <sup>註</sup>	16,954	17,818	17,818	-4.85	103年	102年
歲出預算數(追加減後預算)(百萬元)	18,286	18,156	18,156	0.71	103年	102年
歲出決算數(百萬元) <sup>註</sup>	17,091	16,959	16,959	0.78	103年	102年
歲入決算數-稅課收入(百萬元) <sup>註</sup>	6,284	5,577	5,577	12.68	103年	102年
自有財源比率(%)	21.85	24.12	24.12	-2.27百分點	103年	102年
賦稅依存度(%)	36.77	32.88	32.88	3.89百分點	103年	102年
補助及協助依存度(%)	56.10	59.75	59.75	-3.65百分點	103年	102年
稅捐實徵淨額(千元)	432,807	134,108	403,952	7.14	104年12月底	104年9月底
<b>醫療、衛生、環保</b>						
惡性腫瘤粗死亡率(人/十萬人)	219.1	231.7	231.7	-12.6人/十萬人	103年	102年
心臟疾病粗死亡率(人/十萬人)	110.3	106.4	106.4	3.9人/十萬人	103年	102年
腦血管疾病粗死亡率(人/十萬人)	83.6	79.2	79.2	4.4人/十萬人	103年	102年
平均每醫療機構服務人數(人/所)	1,199.3	1,218.6	1,218.6	-19.3人/所	103年底	102年底
平均每執業醫師服務人口數(人/人)	391.3	394.2	394.2	-2.9人/人	103年底	102年底
平均每護士服務人口數(人/人)	116.1	117.8	117.8	-1.7人/人	103年底	102年底
每萬人口病床數(床/萬人)	134.7	135.0	135.0	0.7床/萬人	103年底	102年底
營業場所衛生稽查輔導改善率(%)	14.61	18.44	18.44	-3.83個百分點	103年	102年
食品衛生查驗不合格率(%)	1.19	0.34	0.34	0.85個百分點	103年	102年
食品製造廠商衛生檢查不合格率(%)	2.60	0.24	0.24	2.36個百分點	102年	101年
平均每日垃圾清運量(公噸/日)	148.24	149.96	144.52	3.72公噸/日	104年12月	104年9月
平均每月落塵量(公噸/平方公里)	7.44	5.15	4.57	2.87公噸/平方公里	104年12月	104年9月
垃圾妥善處理率(%)	100.00	100.00	100.00	0個百分點	103年	102年
<b>家庭收支</b>						
家庭收支-平均每戶可支配所得(元)	715,443	790,373	790,373	-9.48	103年	102年
家庭收支-自有住宅比率(%)	83.53	83.38	83.38	0.15百分點	103年	102年

註：此決算數係為決算審定數。

重要統計指標	本期	上期	上年同期	本期與上年同期比較(%)	本期資料期間	上期資料期間
<b>財政收支</b>						
歲入預算數(追加減後預算)(百萬元)	17,836	18,156	18,156	-1.77	103年	102年
歲入決算數(百萬元) <sup>註</sup>	16,954	17,818	17,818	-4.85	103年	102年
歲出預算數(追加減後預算)(百萬元)	18,286	18,156	18,156	0.71	103年	102年
歲出決算數(百萬元) <sup>註</sup>	17,091	16,959	16,959	0.78	103年	102年
歲入決算數-稅課收入(百萬元) <sup>註</sup>	6,284	5,577	5,577	12.68	103年	102年
自有財源比率(%)	21.85	24.12	24.12	-2.27百分點	103年	102年
賦稅依存度(%)	36.77	32.88	32.88	3.89百分點	103年	102年
補助及協助依存度(%)	56.10	59.75	59.75	-3.65百分點	103年	102年
稅捐實徵淨額(千元)	432,807	134,108	403,952	7.14	104年12月底	104年9月底
<b>醫療、衛生、環保</b>						
惡性腫瘤粗死亡率(人/十萬人)	219.1	231.7	231.7	-12.6人/十萬人	103年	102年
心臟疾病粗死亡率(人/十萬人)	110.3	106.4	106.4	3.9人/十萬人	103年	102年
腦血管疾病粗死亡率(人/十萬人)	83.6	79.2	79.2	4.4人/十萬人	103年	102年
平均每醫療機構服務人數(人/所)	1,199.3	1,218.6	1,218.6	-19.3人/所	103年底	102年底
平均每執業醫師服務人口數(人/人)	391.3	394.2	394.2	-2.9人/人	103年底	102年底
平均每護士服務人口數(人/人)	116.1	117.8	117.8	-1.7人/人	103年底	102年底
每萬人口病床數(床/萬人)	134.7	135.0	135.0	0.7床/萬人	103年底	102年底
營業場所衛生稽查輔導改善率(%)	14.61	18.44	18.44	-3.83個百分點	103年	102年
食品衛生查驗不合格率(%)	1.19	0.34	0.34	0.85個百分點	103年	102年
食品製造廠商衛生檢查不合格率(%)	2.60	0.24	0.24	2.36個百分點	102年	101年
平均每日垃圾清運量(公噸/日)	148.24	149.96	144.52	3.72公噸/日	104年12月	104年9月
平均每月落塵量(公噸/平方公里)	7.44	5.15	4.57	2.87公噸/平方公里	104年12月	104年9月
垃圾妥善處理率(%)	100.00	100.00	100.00	0個百分點	103年	102年
<b>家庭收支</b>						
家庭收支-平均每戶可支配所得(元)	715,443	790,373	790,373	-9.48	103年	102年
家庭收支-自有住宅比率(%)	83.53	83.38	83.38	0.15百分點	103年	102年