

花蓮縣重要統計指標

中華民國106年第3季



花蓮縣政府主計處編印

中華民國106年10月出版

重要統計指標	本期	上期	上年同期	本期與上年同期比較(%)	本期資料期間	上期資料期間
土地、人口						
土地面積(平方公里)	4,628.57	4,628.57	4,628.57	-	105年	104年
戶籍登記戶數(戶)	125,803	125,621	125,167	0.51	106年9月底	106年6月底
戶籍登記人口數(人)	329,531	329,976	331,223	-0.51	106年9月底	106年6月底
人口密度(人/平方公里)	71.19	71.29	71.56	-0.37人/平方公里	106年9月底	106年6月底
幼年人口比率(0-14歲)(%)	12.26	12.32	12.53	-0.27百分點	106年9月底	106年6月底
青壯年人口比率(15-64歲)(%)	72.61	72.68	72.95	-0.34百分點	106年9月底	106年6月底
老年人口比率(65歲以上)(%)	15.12	15.00	14.51	0.61百分點	106年9月底	106年6月底
扶養比(%)	37.72	37.59	37.07	0.64百分點	106年9月底	106年6月底
老化指數(%)	123.34	121.69	115.81	7.53百分點	106年9月底	106年6月底
男性人口(人)	167,419	167,749	168,636	-0.72	106年9月底	106年6月底
女性人口(人)	162,112	162,227	162,587	-0.29	106年9月底	106年6月底
性比例(女=100)	103.27	103.40	103.72	-0.45百分點	106年9月底	106年6月底
自然增加率(‰)	-0.17	-0.20	-0.08	-0.09千分點	106年9月底	106年6月底
社會增加率(‰)	-0.27	-0.29	-0.25	-0.02千分點	106年9月底	106年6月底
結婚對數(對)	129	169	170	-24.12	106年9月底	106年6月底
離婚對數(對)	93	73	93	0.00	106年9月底	106年6月底
原住民族人口數(人)	92,632	92,483	92,412	0.24	106年9月底	106年6月底
平地原住民(人)	56,600	56,523	56,443	0.28	106年9月底	106年6月底
山地原住民(人)	36,032	35,960	35,969	0.18	106年9月底	106年6月底
交通運輸、公共建設						
每千人持有車輛數-小客車(輛/千人)	305	303	301	4.07輛/千人	106年9月底	106年6月底
每千人持有車輛數-機車(輛/千人)	612	610	608	3.74輛/千人	106年9月底	106年6月底
自來水供水普及率(%)	85.63	84.78	84.78	0.85百分點	105年底	104年底
家庭收支						
家庭收支-平均每戶可支配所得(元)	782,381	768,611	768,611	1.79	105年	104年
家庭收支-自有住宅比率(%)	84.92	82.62	82.62	2.30百分點	105年	104年

花蓮縣重要統計指標

中華民國106年第3季



花蓮縣政府主計處編印

中華民國106年10月出版

重要統計指標	本期	上期	上年同期	本期與上年同期比較(%)	本期資料期間	上期資料期間
土地、人口						
土地面積(平方公里)	4,628.57	4,628.57	4,628.57	-	105年	104年
戶籍登記戶數(戶)	125,803	125,621	125,167	0.51	106年9月底	106年6月底
戶籍登記人口數(人)	329,531	329,976	331,223	-0.51	106年9月底	106年6月底
人口密度(人/平方公里)	71.19	71.29	71.56	-0.37人/平方公里	106年9月底	106年6月底
幼年人口比率(0-14歲)(%)	12.26	12.32	12.53	-0.27百分點	106年9月底	106年6月底
青壯年人口比率(15-64歲)(%)	72.61	72.68	72.95	-0.34百分點	106年9月底	106年6月底
老年人口比率(65歲以上)(%)	15.12	15.00	14.51	0.61百分點	106年9月底	106年6月底
扶養比(%)	37.72	37.59	37.07	0.64百分點	106年9月底	106年6月底
老化指數(%)	123.34	121.69	115.81	7.53百分點	106年9月底	106年6月底
男性人口(人)	167,419	167,749	168,636	-0.72	106年9月底	106年6月底
女性人口(人)	162,112	162,227	162,587	-0.29	106年9月底	106年6月底
性比例(女=100)	103.27	103.40	103.72	-0.45百分點	106年9月底	106年6月底
自然增加率(‰)	-0.17	-0.20	-0.08	-0.09千分點	106年9月底	106年6月底
社會增加率(‰)	-0.27	-0.29	-0.25	-0.02千分點	106年9月底	106年6月底
結婚對數(對)	129	169	170	-24.12	106年9月底	106年6月底
離婚對數(對)	93	73	93	0.00	106年9月底	106年6月底
原住民族人口數(人)	92,632	92,483	92,412	0.24	106年9月底	106年6月底
平地原住民(人)	56,600	56,523	56,443	0.28	106年9月底	106年6月底
山地原住民(人)	36,032	35,960	35,969	0.18	106年9月底	106年6月底
交通運輸、公共建設						
每千人持有車輛數-小客車(輛/千人)	305	303	301	4.07輛/千人	106年9月底	106年6月底
每千人持有車輛數-機車(輛/千人)	612	610	608	3.74輛/千人	106年9月底	106年6月底
自來水供水普及率(%)	85.63	84.78	84.78	0.85百分點	105年底	104年底
家庭收支						
家庭收支-平均每戶可支配所得(元)	782,381	768,611	768,611	1.79	105年	104年
家庭收支-自有住宅比率(%)	84.92	82.62	82.62	2.30百分點	105年	104年

重要統計指標	本期	上期	上年同期	本期與上年同期比較(%)	本期資料期間	上期資料期間
教育文化						
15歲以上人口之教育程度結構-大專及以上(%)	34.64	33.24	33.24	1.40百分點	105年底	104年底
國小原住民族學生數(人)	5,900	5,989	5,989	-1.49	105學年度	104學年度
平均每班學生數-國小(人)	16.36	16.67	16.67	-0.31人/班	105學年度	104學年度
平均每班學生數-國小(人)	8.54	8.77	8.77	-0.23人/班	105學年度	104學年度
平均每班學生數-國中(人)	25.16	25.86	25.86	-0.70人/班	105學年度	104學年度
平均每班學生數-國中(人)	9.92	10.21	10.21	-0.29人/班	105學年度	104學年度
視力不良率-國小(%)	37.08	37.78	37.78	-0.70百分點	105學年度	104學年度
視力不良率-國中(%)	60.68	61.45	61.45	-0.77百分點	105學年度	104學年度
參與藝文活動人次(人)	903,000	3,666,000	106年上半年	105年下半年
藝文活動場次(場)	546	881	106年上半年	105年下半年
公共圖書館借閱人次(人)	35,619	31,141	106年第3季	106年第2季
公共圖書館借閱冊數(冊)	179,406	143,380	106年第3季	106年第2季
醫療、衛生、環保						
惡性腫瘤粗死亡率(人/十萬人)	250.4	248.6	248.6	1.80人/十萬人	105年	104年
心臟疾病粗死亡率(人/十萬人)	100.2	100.7	100.7	-0.50人/十萬人	105年	104年
腦血管疾病粗死亡率(人/十萬人)	76.9	78.8	78.8	-1.86人/十萬人	105年	104年
平均每一醫療機構服務人數(人/所)	1,181.83	1,198.36	1,198.36	-16.53人/所	105年底	104年底
平均每一執業醫師服務人口數(人/人)	318.80	328.98	328.98	-10.18人/人	105年底	104年底
平均每一護理人員服務人口數(人/人)	110.45	113.33	113.33	-2.88人/人	105年底	104年底
每萬人口病床數(床/萬人)	132.21	131.41	131.41	0.80床/萬人	105年底	104年底
營業場所衛生稽查輔導改善率(%)	19.39	15.22	15.22	4.17百分點	105年	104年
食品衛生查驗不合格率(%)	1.59	0.83	0.83	0.76百分點	105年	104年
食品衛生查驗與規定不符件數(件)	226	138	138	63.77	105年	104年
平均每日垃圾清運量(公噸/日)	148.8	134.8	160.4	-11.6公噸/日	106年6月	106年3月
平均每月落塵量(公噸/平方公里)	0.87	6.33	4.50	-3.63公噸/平方公里	106年6月	106年3月
垃圾妥善處理率(%)	97.80	99.99	99.99	-2.19百分點	105年	104年

重要統計指標	本期	上期	上年同期	本期與上年同期比較(%)	本期資料期間	上期資料期間
教育文化						
15歲以上人口之教育程度結構-大專及以上(%)	34.64	33.24	33.24	1.40百分點	105年底	104年底
國小原住民族學生數(人)	5,900	5,989	5,989	-1.49	105學年度	104學年度
平均每班學生數-國小(人)	16.36	16.67	16.67	-0.31人/班	105學年度	104學年度
平均每班學生數-國小(人)	8.54	8.77	8.77	-0.23人/班	105學年度	104學年度
平均每班學生數-國中(人)	25.16	25.86	25.86	-0.70人/班	105學年度	104學年度
平均每班學生數-國中(人)	9.92	10.21	10.21	-0.29人/班	105學年度	104學年度
視力不良率-國小(%)	37.08	37.78	37.78	-0.70百分點	105學年度	104學年度
視力不良率-國中(%)	60.68	61.45	61.45	-0.77百分點	105學年度	104學年度
參與藝文活動人次(人)	903,000	3,666,000	106年上半年	105年下半年
藝文活動場次(場)	546	881	106年上半年	105年下半年
公共圖書館借閱人次(人)	35,619	31,141	106年第3季	106年第2季
公共圖書館借閱冊數(冊)	179,406	143,380	106年第3季	106年第2季
醫療、衛生、環保						
惡性腫瘤粗死亡率(人/十萬人)	250.4	248.6	248.6	1.80人/十萬人	105年	104年
心臟疾病粗死亡率(人/十萬人)	100.2	100.7	100.7	-0.50人/十萬人	105年	104年
腦血管疾病粗死亡率(人/十萬人)	76.9	78.8	78.8	-1.86人/十萬人	105年	104年
平均每一醫療機構服務人數(人/所)	1,181.83	1,198.36	1,198.36	-16.53人/所	105年底	104年底
平均每一執業醫師服務人口數(人/人)	318.80	328.98	328.98	-10.18人/人	105年底	104年底
平均每一護理人員服務人口數(人/人)	110.45	113.33	113.33	-2.88人/人	105年底	104年底
每萬人口病床數(床/萬人)	132.21	131.41	131.41	0.80床/萬人	105年底	104年底
營業場所衛生稽查輔導改善率(%)	19.39	15.22	15.22	4.17百分點	105年	104年
食品衛生查驗不合格率(%)	1.59	0.83	0.83	0.76百分點	105年	104年
食品衛生查驗與規定不符件數(件)	226	138	138	63.77	105年	104年
平均每日垃圾清運量(公噸/日)	148.8	134.8	160.4	-11.6公噸/日	106年6月	106年3月
平均每月落塵量(公噸/平方公里)	0.87	6.33	4.50	-3.63公噸/平方公里	106年6月	106年3月
垃圾妥善處理率(%)	97.80	99.99	99.99	-2.19百分點	105年	104年

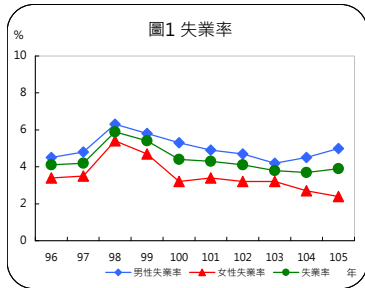


圖1 失業率

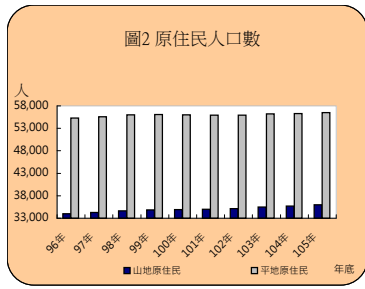


圖2 原住民族人口數

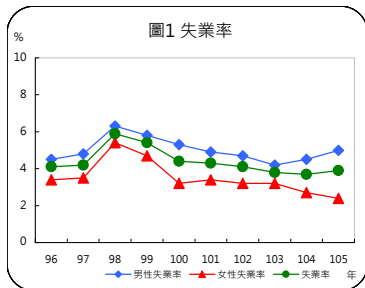


圖1 失業率

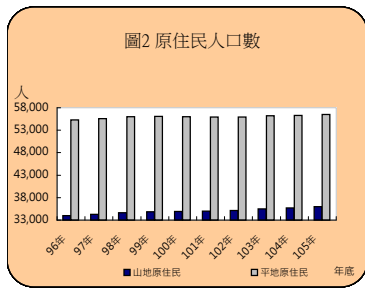


圖2 原住民族人口數

重要統計指標	本期	上期	上年同期	本期與上年同期比較(%)	本期資料期間	上期資料期間
人力資源						
勞動力人口數(千人)	156	157	156	0.00	106年上半年	105年下半年
勞動力參與率(%)	56.0	55.6	55.4	0.60百分點	106年上半年	105年下半年
15歲以上民間人口數(千人)	280	282	282	-0.71	106年上半年	105年下半年
就業人口數(千人)	151	150	151	0.00	106年上半年	105年下半年
失業率(%)	3.8	3.9	3.8	0.00百分點	106年上半年	105年下半年
男性失業率(%)	4.0	4.4	5.5	-1.50百分點	106年上半年	105年下半年
女性失業率(%)	3.4	3.3	1.4	2.00百分點	106年上半年	105年下半年
就業者之行業結構-工業(%)	23.83	25.25	25.25	-1.42百分點	105年	104年
就業者之行業結構-服務業(%)	69.18	67.86	67.86	1.32百分點	105年	104年
就業者之行業結構-農林漁牧業(%)	6.99	6.90	6.90	0.09百分點	105年	104年
農業及工商業概況						
有機栽培農種植面積(公頃)	1,395	1,273	1,273	9.54	105年	104年
營業中工廠家數(家)	336	344	344	-2.33	104年	103年
營利事業營業家數(家)	19,904	19,397	19,397	2.61	105年	104年
營利事業銷售額(千元)	171,806,639	179,805,357	179,805,357	-4.45	105年	104年
公司登記現有家數(家)	3,750	3,734	3,687	1.71	106年9月底	106年6月底
公司登記現有資本額(百萬元)	73,132	72,351	72,076	1.47	106年9月底	106年6月底
商業登記現有家數(家)	18,641	18,611	18,456	1.00	106年9月底	106年6月底
商業登記現有資本額(百萬元)	4,795	4,806	4,781	0.29	106年9月底	106年6月底
社會福利及救助						
低收入戶人口數(人)	7,897	7,754	7,906	-0.11	106年第三季	106年第二季
低收入戶人口數占該縣人口比率(%)	2.40	2.35	2.39	0.01百分點	106年第三季	106年第二季
中低收入老人生活津貼核定人數(人)	2,049	2,007	1,884	8.76	106年9月底	106年6月底
中低收入老人生活津貼核發金額(千元)	13,614	13,352	12,696	7.23	106年9月底	106年6月底
身心障礙人數(人)	26,457	26,436	26,324	0.51	106年第三季	106年第二季
身心障礙人口數占本縣總人口比率(%)	8.03	8.01	7.95	0.08百分點	106年第三季	106年第二季

重要統計指標	本期	上期	上年同期	本期與上年同期比較(%)	本期資料期間	上期資料期間
人力資源						
勞動力人口數(千人)	156	157	156	0.00	106年上半年	105年下半年
勞動力參與率(%)	56.0	55.6	55.4	0.60百分點	106年上半年	105年下半年
15歲以上民間人口數(千人)	280	282	282	-0.71	106年上半年	105年下半年
就業人口數(千人)	151	150	151	0.00	106年上半年	105年下半年
失業率(%)	3.8	3.9	3.8	0.00百分點	106年上半年	105年下半年
男性失業率(%)	4.0	4.4	5.5	-1.50百分點	106年上半年	105年下半年
女性失業率(%)	3.4	3.3	1.4	2.00百分點	106年上半年	105年下半年
就業者之行業結構-工業(%)	23.83	25.25	25.25	-1.42百分點	105年	104年
就業者之行業結構-服務業(%)	69.18	67.86	67.86	1.32百分點	105年	104年
就業者之行業結構-農林漁牧業(%)	6.99	6.90	6.90	0.09百分點	105年	104年
農業及工商業概況						
有機栽培農種植面積(公頃)	1,395	1,273	1,273	9.54	105年	104年
營業中工廠家數(家)	336	344	344	-2.33	104年	103年
營利事業營業家數(家)	19,904	19,397	19,397	2.61	105年	104年
營利事業銷售額(千元)	171,806,639	179,805,357	179,805,357	-4.45	105年	104年
公司登記現有家數(家)	3,750	3,734	3,687	1.71	106年9月底	106年6月底
公司登記現有資本額(百萬元)	73,132	72,351	72,076	1.47	106年9月底	106年6月底
商業登記現有家數(家)	18,641	18,611	18,456	1.00	106年9月底	106年6月底
商業登記現有資本額(百萬元)	4,795	4,806	4,781	0.29	106年9月底	106年6月底
社會福利及救助						
低收入戶人口數(人)	7,897	7,754	7,906	-0.11	106年第三季	106年第二季
低收入戶人口數占該縣人口比率(%)	2.40	2.35	2.39	0.01百分點	106年第三季	106年第二季
中低收入老人生活津貼核定人數(人)	2,049	2,007	1,884	8.76	106年9月底	106年6月底
中低收入老人生活津貼核發金額(千元)	13,614	13,352	12,696	7.23	106年9月底	106年6月底
身心障礙人數(人)	26,457	26,436	26,324	0.51	106年第三季	106年第二季
身心障礙人口數占本縣總人口比率(%)	8.03	8.01	7.95	0.08百分點	106年第三季	106年第二季

重要統計指標	本期	上期	上年同期	本期與上年同期比較(%)	本期資料期間	上期資料期間
社會福利及救助						
社會福利工作人員數(人)	327	206	206	58.74	105年底	104年底
社會福利工作人員占全縣人口比率(人/萬人)	9.88	6.21	6.21	3.68人/萬人	105年底	104年底
急難救助人次(人次)	91	81	75	21.33	106年第三季	106年第二季
急難救助金額(元)	911,521	741,227	624,311	46.00	106年第三季	106年第二季
勞資爭議案件數(件)	273	251	251	8.76	105年底	104年底
社會治安及公共安全						
刑案發生數(件)	6,279	5,819	5,819	7.91	105年	104年
刑案發生率(件/十萬人)	1,897	1,749	1,749	148件/十萬人	105年	104年
刑案破獲率(%)	93.14	92.78	92.78	.36百分點	105年	104年
竊盜案發生數(件)	983	961	961	2.29	105年	104年
竊盜案發生率(件/十萬人)	297	289	289	8件/十萬人	105年	104年
竊盜案破獲率(%)	83.52	83.14	83.14	0.38百分點	105年	104年
道路交通事故肇事總件數(A1類)(件)	46	38	38	21.05	105年	104年
火災發生次數(次)	29	25	25	16.00	105年底	104年底
消防人員數(人)	250	234	234	6.84	105年底	104年底
義消人員數(人)	1,622	1,521	1,521	6.64	105年底	104年底
財政收支						
歲入預算數(追加減後預算)(百萬元)	17,746	18,303	18,303	-3.04	105年	104年
歲入決算數(百萬元) ^註	16,967	16,975	16,975	-0.05	105年	104年
歲出預算數(追加減後預算)(百萬元)	17,746	18,303	18,303	-3.04	105年	104年
歲出決算數(百萬元) ^註	16,750	16,979	16,979	-1.35	105年	104年
歲入決算數-稅課收入(百萬元) ^註	6,392	6,456	6,456	-1.00	105年	104年
自有財源比率(%)	19.79	20.28	20.28	-0.49百分點	105年	104年
賦稅依存度(%)	38.16	38.02	38.02	0.14百分點	105年	104年
補助及協助依存度(%)	58.02	57.00	57.00	1.02百分點	105年	104年
稅捐實徵淨額(千元)	396,856	444,386	111,798	254.98	106年9月底	106年6月底

註：此決算數係為決算審定數。

重要統計指標	本期	上期	上年同期	本期與上年同期比較(%)	本期資料期間	上期資料期間
社會福利及救助						
社會福利工作人員數(人)	327	206	206	58.74	105年底	104年底
社會福利工作人員占全縣人口比率(人/萬人)	9.88	6.21	6.21	3.68人/萬人	105年底	104年底
急難救助人次(人次)	91	81	75	21.33	106年第三季	106年第二季
急難救助金額(元)	911,521	741,227	624,311	46.00	106年第三季	106年第二季
勞資爭議案件數(件)	273	251	251	8.76	105年底	104年底
社會治安及公共安全						
刑案發生數(件)	6,279	5,819	5,819	7.91	105年	104年
刑案發生率(件/十萬人)	1,897	1,749	1,749	148件/十萬人	105年	104年
刑案破獲率(%)	93.14	92.78	92.78	.36百分點	105年	104年
竊盜案發生數(件)	983	961	961	2.29	105年	104年
竊盜案發生率(件/十萬人)	297	289	289	8件/十萬人	105年	104年
竊盜案破獲率(%)	83.52	83.14	83.14	0.38百分點	105年	104年
道路交通事故肇事總件數(A1類)(件)	46	38	38	21.05	105年	104年
火災發生次數(次)	29	25	25	16.00	105年底	104年底
消防人員數(人)	250	234	234	6.84	105年底	104年底
義消人員數(人)	1,622	1,521	1,521	6.64	105年底	104年底
財政收支						
歲入預算數(追加減後預算)(百萬元)	17,746	18,303	18,303	-3.04	105年	104年
歲入決算數(百萬元) ^註	16,967	16,975	16,975	-0.05	105年	104年
歲出預算數(追加減後預算)(百萬元)	17,746	18,303	18,303	-3.04	105年	104年
歲出決算數(百萬元) ^註	16,750	16,979	16,979	-1.35	105年	104年
歲入決算數-稅課收入(百萬元) ^註	6,392	6,456	6,456	-1.00	105年	104年
自有財源比率(%)	19.79	20.28	20.28	-0.49百分點	105年	104年
賦稅依存度(%)	38.16	38.02	38.02	0.14百分點	105年	104年
補助及協助依存度(%)	58.02	57.00	57.00	1.02百分點	105年	104年
稅捐實徵淨額(千元)	396,856	444,386	111,798	254.98	106年9月底	106年6月底

註：此決算數係為決算審定數。