

花蓮縣重要統計指標

中華民國106年第2季



花蓮縣政府主計處編印

中華民國106年7月出版

重要統計指標	本期	上期	上年同期	本期與上年同期 比較(%)	本期資料期間	上期資料期間
土地、人口						
土地面積(平方公里)	4,628.57	4,628.57	4,628.57	-	105年	104年
戶籍登記戶數(戶)	125,621	125,473	125,005	0.49	106年6月底	106年3月底
戶籍登記人口數(人)	329,976	330,484	331,372	-0.42	106年6月底	106年3月底
人口密度(人/平方公里)	71.29	71.40	71.59	-0.30人/平方公里	106年6月底	106年3月底
幼年人口比率(0-14歲)(%)	12.32	12.40	12.58	-0.26百分點	106年6月底	106年3月底
青壯年人口比率(15-64歲)(%)	72.68	72.72	73.07	-0.39百分點	106年6月底	106年3月底
老年人口比率(65歲以上)(%)	15.00	14.88	14.35	0.64百分點	106年6月底	106年3月底
扶養比(%)	37.59	37.51	36.86	0.73百分點	106年6月底	106年3月底
老化指數(%)	121.69	120.02	114.05	7.64百分點	106年6月底	106年3月底
男性人口(人)	167,749	168,045	168,800	-0.62	106年6月底	106年3月底
女性人口(人)	162,227	162,439	162,572	-0.21	106年6月底	106年3月底
性比例(女=100)	103.40	103.45	103.83	-0.43百分點	106年6月底	106年3月底
出生人數(人)	221	202	199	11.06	106年6月底	106年3月底
死亡人數(人)	287	331	270	6.30	106年6月底	106年3月底
遷入人口數(人)	1,156	1,436	1,239	-6.70	106年6月底	106年3月底
遷出人口數(人)	1,253	1,514	1,175	6.64	106年6月底	106年3月底
結婚對數(對)	169	206	196	-13.78	106年6月底	106年3月底
離婚對數(對)	73	75	74	-1.35	106年6月底	106年3月底
原住民人口數(人)	92,483	92,472	92,253	0.25	106年6月底	106年3月底
平地原住民(人)	56,523	56,496	56,351	0.31	106年6月底	106年3月底
山地原住民(人)	35,960	35,976	35,902	0.16	106年6月底	106年3月底
人力資源						
勞動力人口數(千人)	156	157	156	0.00	106年上半年	105年下半年
勞動力參與率(%)	56.0	55.6	55.4	0.60百分點	106年上半年	105年下半年
15歲以上民間人口數(千人)	280	282	282	-0.71	106年上半年	105年下半年
就業人口數(千人)	151	150	151	0.00	106年上半年	105年下半年

花蓮縣重要統計指標

中華民國106年第2季



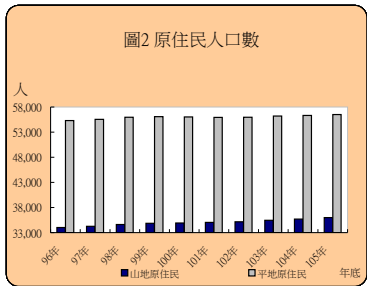
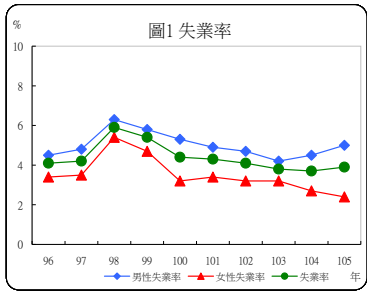
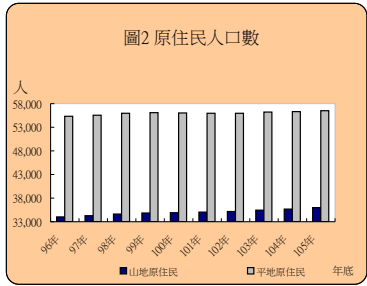
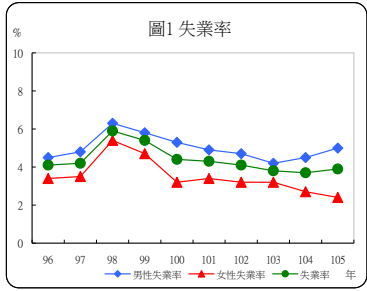
花蓮縣政府主計處編印

中華民國106年7月出版

重要統計指標	本期	上期	上年同期	本期與上年同期 比較(%)	本期資料期間	上期資料期間
土地、人口						
土地面積(平方公里)	4,628.57	4,628.57	4,628.57	-	105年	104年
戶籍登記戶數(戶)	125,621	125,473	125,005	0.49	106年6月底	106年3月底
戶籍登記人口數(人)	329,976	330,484	331,372	-0.42	106年6月底	106年3月底
人口密度(人/平方公里)	71.29	71.40	71.59	-0.30人/平方公里	106年6月底	106年3月底
幼年人口比率(0-14歲)(%)	12.32	12.40	12.58	-0.26百分點	106年6月底	106年3月底
青壯年人口比率(15-64歲)(%)	72.68	72.72	73.07	-0.39百分點	106年6月底	106年3月底
老年人口比率(65歲以上)(%)	15.00	14.88	14.35	0.64百分點	106年6月底	106年3月底
扶養比(%)	37.59	37.51	36.86	0.73百分點	106年6月底	106年3月底
老化指數(%)	121.69	120.02	114.05	7.64百分點	106年6月底	106年3月底
男性人口(人)	167,749	168,045	168,800	-0.62	106年6月底	106年3月底
女性人口(人)	162,227	162,439	162,572	-0.21	106年6月底	106年3月底
性比例(女=100)	103.40	103.45	103.83	-0.43百分點	106年6月底	106年3月底
出生人數(人)	221	202	199	11.06	106年6月底	106年3月底
死亡人數(人)	287	331	270	6.30	106年6月底	106年3月底
遷入人口數(人)	1,156	1,436	1,239	-6.70	106年6月底	106年3月底
遷出人口數(人)	1,253	1,514	1,175	6.64	106年6月底	106年3月底
結婚對數(對)	169	206	196	-13.78	106年6月底	106年3月底
離婚對數(對)	73	75	74	-1.35	106年6月底	106年3月底
原住民人口數(人)	92,483	92,472	92,253	0.25	106年6月底	106年3月底
平地原住民(人)	56,523	56,496	56,351	0.31	106年6月底	106年3月底
山地原住民(人)	35,960	35,976	35,902	0.16	106年6月底	106年3月底
人力資源						
勞動力人口數(千人)	156	157	156	0.00	106年上半年	105年下半年
勞動力參與率(%)	56.0	55.6	55.4	0.60百分點	106年上半年	105年下半年
15歲以上民間人口數(千人)	280	282	282	-0.71	106年上半年	105年下半年
就業人口數(千人)	151	150	151	0.00	106年上半年	105年下半年

重要統計指標	本期	上期	上年同期	本期與上年同期 比較(%)	本期資料期間	上期資料期間
人力資源						
失業率(%)	3.8	3.9	3.8	0.00百分點	106年上半年	105年下半年
男性失業率(%)	4.0	4.4	5.5	-1.50百分點	106年上半年	105年下半年
女性失業率(%)	3.4	3.3	1.4	2.00百分點	106年上半年	105年下半年
就業者之行業結構-工業(%)	23.83	25.25	25.25	-1.42百分點	105年	104年
就業者之行業結構-服務業(%)	69.18	67.86	67.86	1.32百分點	105年	104年
就業者之行業結構-農林漁牧業(%)	6.99	6.90	6.90	0.09百分點	105年	104年
社會治安及公共安全						
刑案發生數(件)	6,279	5,819	5,819	7.91	105年	104年
刑案發生率(件/十萬人)	1,897	1,749	1,749	148(件)十萬人	105年	104年
刑案破獲率(%)	93.14	92.78	92.78	.36百分點	105年	104年
竊盜案發生數(件)	983	961	961	2.29	105年	104年
竊盜案發生率(件/十萬人)	297	289	289	8(件)十萬人	105年	104年
竊盜案破獲率(%)	83.52	83.14	83.14	.38百分點	105年	104年
道路交通事故肇事總件數(A1類)(件)	46	38	38	21.05	105年	104年
火災發生次數(次)	29	25	25	16.00	105年底	104年底
消防人員數(人)	250	234	234	6.84	105年底	104年底
義消人員數(人)	1,622	1,521	1,521	6.64	105年底	104年底
農業及工商業概況						
有機栽培農種植面積(公頃)	1,395	1,273	1,273	9.54	105年	104年
營業中工廠家數(家)	336	344	344	-2.33	104年	103年
營利事業營業家數(家)	19,904	19,397	19,397	2.61	105年	104年
營利事業銷售額(千元)	171,806,639	179,805,357	179,805,357	-4.45	105年	104年
公司登記現有家數(家)	3,734	3,724	3,674	1.63	106年6月底	106年3月底
公司登記現有資本額(百萬元)	72,351	72,420	71,919	0.60	106年6月底	106年3月底
商業登記現有家數(家)	18,611	18,553	18,384	1.23	106年6月底	106年3月底
商業登記現有資本額(百萬元)	4,806	4,802	4,765	0.87	106年6月底	106年3月底

重要統計指標	本期	上期	上年同期	本期與上年同期 比較(%)	本期資料期間	上期資料期間
人力資源						
失業率(%)	3.8	3.9	3.8	0.00百分點	106年上半年	105年下半年
男性失業率(%)	4.0	4.4	5.5	-1.50百分點	106年上半年	105年下半年
女性失業率(%)	3.4	3.3	1.4	2.00百分點	106年上半年	105年下半年
就業者之行業結構-工業(%)	23.83	25.25	25.25	-1.42百分點	105年	104年
就業者之行業結構-服務業(%)	69.18	67.86	67.86	1.32百分點	105年	104年
就業者之行業結構-農林漁牧業(%)	6.99	6.90	6.90	0.09百分點	105年	104年
社會治安及公共安全						
刑案發生數(件)	6,279	5,819	5,819	7.91	105年	104年
刑案發生率(件/十萬人)	1,897	1,749	1,749	148(件)十萬人	105年	104年
刑案破獲率(%)	93.14	92.78	92.78	.36百分點	105年	104年
竊盜案發生數(件)	983	961	961	2.29	105年	104年
竊盜案發生率(件/十萬人)	297	289	289	8(件)十萬人	105年	104年
竊盜案破獲率(%)	83.52	83.14	83.14	.38百分點	105年	104年
道路交通事故肇事總件數(A1類)(件)	46	38	38	21.05	105年	104年
火災發生次數(次)	29	25	25	16.00	105年底	104年底
消防人員數(人)	250	234	234	6.84	105年底	104年底
義消人員數(人)	1,622	1,521	1,521	6.64	105年底	104年底
農業及工商業概況						
有機栽培農種植面積(公頃)	1,395	1,273	1,273	9.54	105年	104年
營業中工廠家數(家)	336	344	344	-2.33	104年	103年
營利事業營業家數(家)	19,904	19,397	19,397	2.61	105年	104年
營利事業銷售額(千元)	171,806,639	179,805,357	179,805,357	-4.45	105年	104年
公司登記現有家數(家)	3,734	3,724	3,674	1.63	106年6月底	106年3月底
公司登記現有資本額(百萬元)	72,351	72,420	71,919	0.60	106年6月底	106年3月底
商業登記現有家數(家)	18,611	18,553	18,384	1.23	106年6月底	106年3月底
商業登記現有資本額(百萬元)	4,806	4,802	4,765	0.87	106年6月底	106年3月底



重要統計指標	本期	上期	上年同期	本期與上年同期比較(%)	本期資料期間	上期資料期間
社會福利及救助						
低收入戶人口數(人)	8,274	7,550	7,769	6.50	106年第2季	106年第1季
低收入戶人口數占該本縣人口比率(%)	2.51	2.28	2.34	0.16百分點	106年第2季	106年第1季
中低收入老人生活津貼核定人數(人)	2,007	1,944	1,826	9.91	106年6月底	106年3月底
中低收入老人生活津貼核發金額(千元)	13,352	13,056	12,257	8.94	106年6月底	106年3月底
身心障礙人數(人)	26,436	26,352	26,348	0.33	106年第2季	106年第1季
身心障礙人口數占本縣總人口比率(%)	8.01	7.97	7.95	0.06百分點	106年第2季	106年第1季
社會福利工作人員數(人)	327	206	206	58.74	105年底	104年底
社會福利工作人員占全縣人口比率(人/萬人)	9.88	6.21	6.21	3.68人/萬人	105年底	104年底
急難救助人次(人次)	81	68	61	32.79	106年第2季	106年第1季
急難救助金額(元)	741,227	732,148	695,953	6.51	106年第2季	106年第1季
勞資爭議案件數(件)	273	251	251	8.76	105年底	104年底
教育文化						
15歲以上人口之教育程度結構-大專及以上(%)	34.64	33.24	33.24	1.40百分點	105年底	104年底
國小原住民族生數(人)	5,900	5,989	5,989	-1.49	105學年度	104學年度
平均每班學生數-國小(人)	16.36	16.67	16.67	-0.31人/班	105學年度	104學年度
平均每班教師教導學生數-國小(人)	8.54	8.77	8.77	-0.23人/教師	105學年度	104學年度
平均每班學生數-國中(人)	25.16	25.86	25.86	-0.70人/班	105學年度	104學年度
平均每班教師教導學生數-國中(人)	9.92	10.21	10.21	-0.29人/教師	105學年度	104學年度
視力不良率-國小(%)	37.08	37.78	37.78	-0.70百分點	105學年度	104學年度
視力不良率-國中(%)	60.68	61.45	61.45	-0.77百分點	105學年度	104學年度
交通運輸、公共建設						
機車登記數(輛)	201,218	200,871	200,723	0.25	106年6月底	106年3月底
汽車登記數(輛)	123,927	123,676	122,572	1.11	106年6月底	106年3月底
每千人持有車輛數-小客車(輛/千人)	303	303	299	4.64輛/千人	106年6月底	106年3月底
每千人持有車輛數-機車(輛/千人)	610	668	606	4.07輛/千人	106年6月底	106年3月底
自來水供水普及率(%)	85.63	84.78	84.78	0.85百分點	105年底	104年底

重要統計指標	本期	上期	上年同期	本期與上年同期比較(%)	本期資料期間	上期資料期間
社會福利及救助						
低收入戶人口數(人)	8,274	7,550	7,769	6.50	106年第2季	106年第1季
低收入戶人口數占該本縣人口比率(%)	2.51	2.28	2.34	0.16百分點	106年第2季	106年第1季
中低收入老人生活津貼核定人數(人)	2,007	1,944	1,826	9.91	106年6月底	106年3月底
中低收入老人生活津貼核發金額(千元)	13,352	13,056	12,257	8.94	106年6月底	106年3月底
身心障礙人數(人)	26,436	26,352	26,348	0.33	106年第2季	106年第1季
身心障礙人口數占本縣總人口比率(%)	8.01	7.97	7.95	0.06百分點	106年第2季	106年第1季
社會福利工作人員數(人)	327	206	206	58.74	105年底	104年底
社會福利工作人員占全縣人口比率(人/萬人)	9.88	6.21	6.21	3.68人/萬人	105年底	104年底
急難救助人次(人次)	81	68	61	32.79	106年第2季	106年第1季
急難救助金額(元)	741,227	732,148	695,953	6.51	106年第2季	106年第1季
勞資爭議案件數(件)	273	251	251	8.76	105年底	104年底
教育文化						
15歲以上人口之教育程度結構-大專及以上(%)	34.64	33.24	33.24	1.40百分點	105年底	104年底
國小原住民族生數(人)	5,900	5,989	5,989	-1.49	105學年度	104學年度
平均每班學生數-國小(人)	16.36	16.67	16.67	-0.31人/班	105學年度	104學年度
平均每班教師教導學生數-國小(人)	8.54	8.77	8.77	-0.23人/教師	105學年度	104學年度
平均每班學生數-國中(人)	25.16	25.86	25.86	-0.70人/班	105學年度	104學年度
平均每班教師教導學生數-國中(人)	9.92	10.21	10.21	-0.29人/教師	105學年度	104學年度
視力不良率-國小(%)	37.08	37.78	37.78	-0.70百分點	105學年度	104學年度
視力不良率-國中(%)	60.68	61.45	61.45	-0.77百分點	105學年度	104學年度
交通運輸、公共建設						
機車登記數(輛)	201,218	200,871	200,723	0.25	106年6月底	106年3月底
汽車登記數(輛)	123,927	123,676	122,572	1.11	106年6月底	106年3月底
每千人持有車輛數-小客車(輛/千人)	303	303	299	4.64輛/千人	106年6月底	106年3月底
每千人持有車輛數-機車(輛/千人)	610	668	606	4.07輛/千人	106年6月底	106年3月底
自來水供水普及率(%)	85.63	84.78	84.78	0.85百分點	105年底	104年底

重要統計指標	本期	上期	上年同期	本期與上年同期比較(%)	本期資料期間	上期資料期間
財政收支						
歲入預算數(追加減後預算)(百萬元)	18,303	17,836	17,836	2.62	104年	103年
歲入決算數(百萬元)註	16,975	16,954	16,954	0.12	104年	103年
歲出預算數(追加減後預算)(百萬元)	18,303	18,286	18,286	0.09	104年	103年
歲出決算數(百萬元)註	16,979	17,091	17,091	-0.65	104年	103年
歲入決算數-稅課收入(百萬元)註	6,456	6,284	6,284	2.74	104年	103年
自有財源比率(%)	20.28	21.85	21.85	-1.57百分點	104年	103年
賦稅依存度(%)	38.02	36.77	36.77	1.25百分點	104年	103年
補助及協助依存度(%)	57.00	56.10	56.10	0.90百分點	104年	103年
稅捐實徵淨額(千元)	444,386	576,764	322,316	37.87	106年6月底	106年3月底
醫療、衛生、環保						
惡性腫瘤粗死亡率(人/十萬人)	250.4	248.6	248.6	1.80人/十萬人	105年	104年
心臟疾病粗死亡率(人/十萬人)	100.2	100.7	100.7	-0.50人/十萬人	105年	104年
腦血管疾病粗死亡率(人/十萬人)	76.9	78.8	78.8	-1.86人/十萬人	105年	104年
平均每一醫療機構服務人數(人/所)	1,198.36	1,199.25	1,199.25	-0.89人/所	104年底	103年底
平均每一執業醫師服務人口數(人/人)	328.98	391.31	391.31	-62.33人/人	104年底	103年底
平均每一護理人員服務人口數(人/人)	113.33	116.08	116.08	-2.75人/人	104年底	103年底
每萬人口病床數(床/萬人)	131.41	134.65	134.65	-3.24床/萬人	104年底	103年底
營業場所衛生稽查輔導改善率(%)	19.39	15.22	15.22	4.17百分點	105年	104年
食品衛生查驗不合格率(%)	0.83	1.19	1.19	-0.36百分點	104年	103年
食品衛生查驗與規定不符件數(件)	138	195	195	-29.23	104年	103年
平均每日垃圾清運量(公噸/日)	135.0	135.0	146.4	-11.4公噸/日	106年3月	105年12月
平均每月落塵量(公噸/平方公里)	6.33	3.92	6.57	-0.24公噸/平方公里	106年3月	105年12月
垃圾妥善處理率(%)	97.80	99.99	99.99	-2.19百分點	105年	104年
家庭收支						
家庭收支-平均每戶可支配所得(元)	768,611	715,443	715,443	7.43	104年	103年
家庭收支-自有住宅比率(%)	82.62	83.53	83.53	-0.91百分點	104年	103年

註：此決算數係為決算審定數。

重要統計指標	本期	上期	上年同期	本期與上年同期比較(%)	本期資料期間	上期資料期間
財政收支						
歲入預算數(追加減後預算)(百萬元)	18,303	17,836	17,836	2.62	104年	103年
歲入決算數(百萬元)註	16,975	16,954	16,954	0.12	104年	103年
歲出預算數(追加減後預算)(百萬元)	18,303	18,286	18,286	0.09	104年	103年
歲出決算數(百萬元)註	16,979	17,091	17,091	-0.65	104年	103年
歲入決算數-稅課收入(百萬元)註	6,456	6,284	6,284	2.74	104年	103年
自有財源比率(%)	20.28	21.85	21.85	-1.57百分點	104年	103年
賦稅依存度(%)	38.02	36.77	36.77	1.25百分點	104年	103年
補助及協助依存度(%)	57.00	56.10	56.10	0.90百分點	104年	103年
稅捐實徵淨額(千元)	444,386	576,764	322,316	37.87	106年6月底	106年3月底
醫療、衛生、環保						
惡性腫瘤粗死亡率(人/十萬人)	250.4	248.6	248.6	1.80人/十萬人	105年	104年
心臟疾病粗死亡率(人/十萬人)	100.2	100.7	100.7	-0.50人/十萬人	105年	104年
腦血管疾病粗死亡率(人/十萬人)	76.9	78.8	78.8	-1.86人/十萬人	105年	104年
平均每一醫療機構服務人數(人/所)	1,198.36	1,199.25	1,199.25	-0.89人/所	104年底	103年底
平均每一執業醫師服務人口數(人/人)	328.98	391.31	391.31	-62.33人/人	104年底	103年底
平均每一護理人員服務人口數(人/人)	113.33	116.08	116.08	-2.75人/人	104年底	103年底
每萬人口病床數(床/萬人)	131.41	134.65	134.65	-3.24床/萬人	104年底	103年底
營業場所衛生稽查輔導改善率(%)	19.39	15.22	15.22	4.17百分點	105年	104年
食品衛生查驗不合格率(%)	0.83	1.19	1.19	-0.36百分點	104年	103年
食品衛生查驗與規定不符件數(件)	138	195	195	-29.23	104年	103年
平均每日垃圾清運量(公噸/日)	135.0	135.0	146.4	-11.4公噸/日	106年3月	105年12月
平均每月落塵量(公噸/平方公里)	6.33	3.92	6.57	-0.24公噸/平方公里	106年3月	105年12月
垃圾妥善處理率(%)	97.80	99.99	99.99	-2.19百分點	105年	104年
家庭收支						
家庭收支-平均每戶可支配所得(元)	768,611	715,443	715,443	7.43	104年	103年
家庭收支-自有住宅比率(%)	82.62	83.53	83.53	-0.91百分點	104年	103年

註：此決算數係為決算審定數。