

# 花蓮縣重要統計指標

中華民國107年第4季



花蓮縣政府主計處編印

中華民國108年1月出版

重要統計指標	本期	上期	上年同期	本期與上年同期比較(%)	本期資料期間	上期資料期間
<b>土地、人口</b>						
土地面積(平方公里)	4,628.57	4,628.57	4,628.57	-	107年第4季	107年第3季
戶籍登記戶數(戶)	126,222	126,084	125,936	0.23	107年12月底	107年9月底
戶籍登記人口數(人)	327,968	328,444	329,237	-0.39	107年12月底	107年9月底
人口密度(人/平方公里)	70.86	70.96	71.13	-0.27人/平方公里	107年12月底	107年9月底
幼年人口比率(0-14歲)(%)	11.98	12.02	12.35	-0.38百分點	107年12月底	107年9月底
青壯年人口比率(15-64歲)(%)	72.12	72.26	72.62	-0.50百分點	107年12月底	107年9月底
老年人口比率(65歲以上)(%)	15.91	15.72	15.03	0.88百分點	107年12月底	107年9月底
扶養比(%)	38.66	38.40	37.70	0.96百分點	107年12月底	107年9月底
老化指數(%)	132.81	130.76	121.69	11.12百分點	107年12月底	107年9月底
男性人口(人)	166,258	166,538	167,179	-0.55	107年12月底	107年9月底
女性人口(人)	161,710	161,906	162,058	-0.21	107年12月底	107年9月底
性比例(女=100)	102.81	102.86	103.16	-0.35百分點	107年12月底	107年9月底
自然增加率(‰)	-0.20	-0.26	-0.24	0.04千分點	107年12月底	107年9月底
社會增加率(‰)	-0.71	-0.22	-0.18	-0.53千分點	107年12月底	107年9月底
結婚對數(對) <sup>註1</sup>	538	377	571	-5.78	107年第4季	107年第3季
離婚對數(對) <sup>註1</sup>	240	262	242	-0.83	107年第4季	107年第3季
原住民族人口數(人)	93,178	93,154	92,754	0.46	107年12月底	107年9月底
平地原住民(人)	56,914	56,928	56,628	0.51	107年12月底	107年9月底
山地原住民(人)	36,264	36,226	36,126	0.38	107年12月底	107年9月底
<b>交通運輸、公共建設</b>						
每千人持有車輛數-小客車(輛/千人)	308.83	307.43	305.91	2.92輛/千人	107年12月底	107年9月底
每千人持有車輛數-機車(輛/千人)	610.61	612.97	611.89	-1.28輛/千人	107年12月底	107年9月底
自來水供水普及率(%)	86.25	85.63	85.63	0.62百分點	106年底	105年底
<b>家庭收支</b>						
家庭收支-平均每戶可支配所得(元)	752,426	782,381	782,381	-3.83	106年	105年
家庭收支-自有住宅比率(%)	80.69	84.92	84.92	-4.23百分點	106年	105年

註1：自本期起調整為季資料。

# 花蓮縣重要統計指標

中華民國107年第4季



花蓮縣政府主計處編印

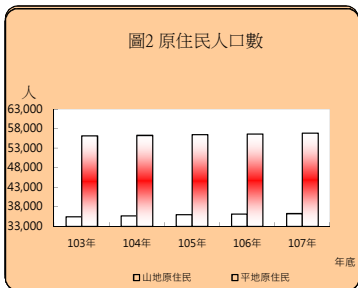
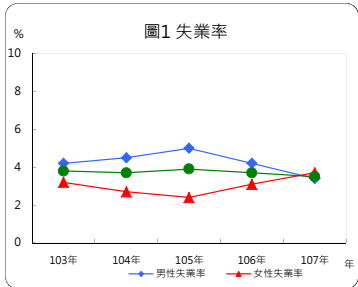
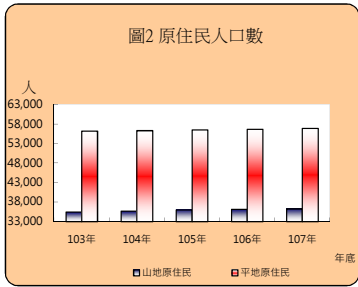
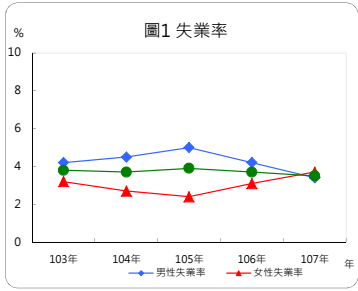
中華民國108年1月出版

重要統計指標	本期	上期	上年同期	本期與上年同期比較(%)	本期資料期間	上期資料期間
<b>土地、人口</b>						
土地面積(平方公里)	4,628.57	4,628.57	4,628.57	-	107年第4季	107年第3季
戶籍登記戶數(戶)	126,222	126,084	125,936	0.23	107年12月底	107年9月底
戶籍登記人口數(人)	327,968	328,444	329,237	-0.39	107年12月底	107年9月底
人口密度(人/平方公里)	70.86	70.96	71.13	-0.27人/平方公里	107年12月底	107年9月底
幼年人口比率(0-14歲)(%)	11.98	12.02	12.35	-0.38百分點	107年12月底	107年9月底
青壯年人口比率(15-64歲)(%)	72.12	72.26	72.62	-0.50百分點	107年12月底	107年9月底
老年人口比率(65歲以上)(%)	15.91	15.72	15.03	0.88百分點	107年12月底	107年9月底
扶養比(%)	38.66	38.40	37.70	0.96百分點	107年12月底	107年9月底
老化指數(%)	132.81	130.76	121.69	11.12百分點	107年12月底	107年9月底
男性人口(人)	166,258	166,538	167,179	-0.55	107年12月底	107年9月底
女性人口(人)	161,710	161,906	162,058	-0.21	107年12月底	107年9月底
性比例(女=100)	102.81	102.86	103.16	-0.35百分點	107年12月底	107年9月底
自然增加率(‰)	-0.20	-0.26	-0.24	0.04千分點	107年12月底	107年9月底
社會增加率(‰)	-0.71	-0.22	-0.18	-0.53千分點	107年12月底	107年9月底
結婚對數(對) <sup>註1</sup>	538	377	571	-5.78	107年第4季	107年第3季
離婚對數(對) <sup>註1</sup>	240	262	242	-0.83	107年第4季	107年第3季
原住民族人口數(人)	93,178	93,154	92,754	0.46	107年12月底	107年9月底
平地原住民(人)	56,914	56,928	56,628	0.51	107年12月底	107年9月底
山地原住民(人)	36,264	36,226	36,126	0.38	107年12月底	107年9月底
<b>交通運輸、公共建設</b>						
每千人持有車輛數-小客車(輛/千人)	308.83	307.43	305.91	2.92輛/千人	107年12月底	107年9月底
每千人持有車輛數-機車(輛/千人)	610.61	612.97	611.89	-1.28輛/千人	107年12月底	107年9月底
自來水供水普及率(%)	86.25	85.63	85.63	0.62百分點	106年底	105年底
<b>家庭收支</b>						
家庭收支-平均每戶可支配所得(元)	752,426	782,381	782,381	-3.83	106年	105年
家庭收支-自有住宅比率(%)	80.69	84.92	84.92	-4.23百分點	106年	105年

註1：自本期起調整為季資料。

重要統計指標	本期	上期	上年同期	本期與上年同期比較(%)	本期資料期間	上期資料期間
<b>教育文化</b>						
15歲以上人口之教育程度結構-大專及以上(%)	35.91	34.64	34.64	1.27百分點	106年底	105年底
國小原住民學生數(人)	5,714	5,900	5,900	-3.15	106學年度	105學年度
平均每班學生數-國小(人)	15.96	16.36	16.36	-0.40人/班	106學年度	105學年度
平均每班教師教學生數-國小(人)	8.27	8.54	8.54	-0.27人/教師	106學年度	105學年度
平均每班學生數-國中(人)	24.40	25.16	25.16	-0.76人/班	106學年度	105學年度
平均每班教師教學生數-國中(人)	10.86	11.11	11.11	-0.25人/教師	106學年度	105學年度
視力不良率-國小(%)	36.57	37.08	37.08	-0.51百分點	106學年度	105學年度
視力不良率-國中(%)	64.23	60.68	60.68	3.55百分點	106學年度	105學年度
參與藝文活動人次(人次) <sup>註1</sup>	2,749,086	355,205	1,775,891	54.80	107年第3季	107年第2季
藝文活動場次(場次) <sup>註1</sup>	518	362	245	111.43	107年第3季	107年第2季
公共圖書館借閱人次(人次)	29,267	41,902	29,817	-1.84	107年第4季	107年第3季
公共圖書館借閱冊數(冊)	134,708	195,645	143,734	-6.28	107年第4季	107年第3季
<b>醫療、衛生、環保</b>						
惡性腫瘤粗死亡率(人/十萬人)	257.2	250.4	250.4	6.82人/十萬人	106年	105年
心臟疾病粗死亡率(人/十萬人)	106.6	100.2	100.2	6.44人/十萬人	106年	105年
腦血管疾病粗死亡率(人/十萬人)	90.9	76.9	76.9	13.99人/十萬人	106年	105年
平均每班醫療機構服務人數(人/所)	1,181.18	1,181.82	1,181.83	-0.65人/所	106年底	105年底
平均每班執業醫師服務人口數(人/人)	304.29	318.80	318.80	-14.51人/人	106年底	105年底
平均每班護理人員服務人口數(人/人)	104.25	110.45	110.45	-6.20人/人	106年底	105年底
每萬人口病床數(床/萬人)	131.73	132.21	132.21	-0.48床/萬人	106年底	105年底
營業場所衛生稽查合格率(%)	81.47	80.61	80.61	0.86百分點	106年	105年
食品衛生稽查不合格率(%)	1.86	1.59	1.59	0.27百分點	106年	105年
食品衛生稽查與規定不符件數(件)	165	226	226	-26.99	106年	105年
平均每人每日一般廢棄物產生量(公斤)	0.994	1.092	0.952	4.41	107年9月	107年6月
平均每月落塵量(公噸/平方公里)	2.20	1.47	3.83	-1.63公噸/平方公里	107年9月	107年6月
垃圾妥當處理率(%)	93.45	97.80	97.80	-4.35百分點	106年	105年

重要統計指標	本期	上期	上年同期	本期與上年同期比較(%)	本期資料期間	上期資料期間
<b>教育文化</b>						
15歲以上人口之教育程度結構-大專及以上(%)	35.91	34.64	34.64	1.27百分點	106年底	105年底
國小原住民學生數(人)	5,714	5,900	5,900	-3.15	106學年度	105學年度
平均每班學生數-國小(人)	15.96	16.36	16.36	-0.40人/班	106學年度	105學年度
平均每班教師教學生數-國小(人)	8.27	8.54	8.54	-0.27人/教師	106學年度	105學年度
平均每班學生數-國中(人)	24.40	25.16	25.16	-0.76人/班	106學年度	105學年度
平均每班教師教學生數-國中(人)	10.86	11.11	11.11	-0.25人/教師	106學年度	105學年度
視力不良率-國小(%)	36.57	37.08	37.08	-0.51百分點	106學年度	105學年度
視力不良率-國中(%)	64.23	60.68	60.68	3.55百分點	106學年度	105學年度
參與藝文活動人次(人次) <sup>註1</sup>	2,749,086	355,205	1,775,891	54.80	107年第3季	107年第2季
藝文活動場次(場次) <sup>註1</sup>	518	362	245	111.43	107年第3季	107年第2季
公共圖書館借閱人次(人次)	29,267	41,902	29,817	-1.84	107年第4季	107年第3季
公共圖書館借閱冊數(冊)	134,708	195,645	143,734	-6.28	107年第4季	107年第3季
<b>醫療、衛生、環保</b>						
惡性腫瘤粗死亡率(人/十萬人)	257.2	250.4	250.4	6.82人/十萬人	106年	105年
心臟疾病粗死亡率(人/十萬人)	106.6	100.2	100.2	6.44人/十萬人	106年	105年
腦血管疾病粗死亡率(人/十萬人)	90.9	76.9	76.9	13.99人/十萬人	106年	105年
平均每班醫療機構服務人數(人/所)	1,181.18	1,181.82	1,181.83	-0.65人/所	106年底	105年底
平均每班執業醫師服務人口數(人/人)	304.29	318.80	318.80	-14.51人/人	106年底	105年底
平均每班護理人員服務人口數(人/人)	104.25	110.45	110.45	-6.20人/人	106年底	105年底
每萬人口病床數(床/萬人)	131.73	132.21	132.21	-0.48床/萬人	106年底	105年底
營業場所衛生稽查合格率(%)	81.47	80.61	80.61	0.86百分點	106年	105年
食品衛生稽查不合格率(%)	1.86	1.59	1.59	0.27百分點	106年	105年
食品衛生稽查與規定不符件數(件)	165	226	226	-26.99	106年	105年
平均每人每日一般廢棄物產生量(公斤)	0.994	1.092	0.952	4.41	107年9月	107年6月
平均每月落塵量(公噸/平方公里)	2.20	1.47	3.83	-1.63公噸/平方公里	107年9月	107年6月
垃圾妥當處理率(%)	93.45	97.80	97.80	-4.35百分點	106年	105年



重要統計指標	本期	上期	上年同期	本期與上年同期比較(%)	本期資料期間	上期資料期間
<b>人力資源</b>						
勞動力人口數(千人)	156	154	156	0.00	107年下半年	107年上半年
勞動力參與率(%)	56.0	55.6	56.0	0.00百分點	107年下半年	107年上半年
15歲以上民間人口數(千人)	278	278	278	0.00	107年下半年	107年上半年
就業人口數(千人)	150	149	150	0.00	107年下半年	107年上半年
失業率(%)	3.6	3.5	3.7	-0.10百分點	107年下半年	107年上半年
男性失業率(%)	3.4	3.4	4.5	-1.10百分點	107年下半年	107年上半年
女性失業率(%)	3.8	3.6	2.8	1.00百分點	107年下半年	107年上半年
就業者之行業結構-工業(%)	22.37	22.49	22.49	-0.12百分點	107年	106年
就業者之行業結構-服務業(%)	69.31	68.75	68.75	0.56百分點	107年	106年
就業者之行業結構-農林漁牧業(%)	8.32	8.76	8.76	-0.44百分點	107年	106年
<b>農業及工商業概況</b>						
有機栽培種植面積(公頃)	1,633	1,395	1,395	17.10	106年	105年
營運中工廠家數(家) <sup>註2</sup>	341	336	336	1.49	106年	104年
營利事業營業家數(家)	20,163	19,904	19,904	1.30	106年	105年
營利事業銷售額(百萬元)	181,342	171,807	171,807	5.55	106年	105年
公司登記現有家數(家)	3,664	3,652	3,762	-2.60	107年12月底	107年9月底
公司登記現有資本額(百萬元)	77,094	76,941	72,981	5.64	107年12月底	107年9月底
商業登記現有家數(家)	18,958	18,880	18,734	1.20	107年12月底	107年9月底
商業登記現有資本額(百萬元)	4,776	4,791	4,812	-0.76	107年12月底	107年9月底
<b>社會福利及救助</b>						
低收入戶人口數(人)	8,884	8,598	8,178	8.63	107年第四季	107年第三季
低收入戶人口數占該縣人口比率(%)	2.71	2.62	2.48	0.22百分點	107年第四季	107年第三季
中低收入老人生活津貼核定人數(人) <sup>註1</sup>	2,343	2,266	2,136	9.69	107年第四季	107年第三季
中低收入老人生活津貼核發金額(千元) <sup>註1</sup>	47,467	45,745	42,024	12.95	107年第四季	107年第三季
身心障礙人數(人)	26,449	26,393	26,489	-0.15	107年第四季	107年第三季
身心障礙人口數占本縣總人口比率(%)	8.06	8.04	8.05	0.02百分點	107年第四季	107年第三季

註2：105年辦理工業及服務業普查，停辦工廠校正暨營運調查，故營運中工廠家數無105年資料。

重要統計指標	本期	上期	上年同期	本期與上年同期比較(%)	本期資料期間	上期資料期間
<b>人力資源</b>						
勞動力人口數(千人)	156	154	156	0.00	107年下半年	107年上半年
勞動力參與率(%)	56.0	55.6	56.0	0.00百分點	107年下半年	107年上半年
15歲以上民間人口數(千人)	278	278	278	0.00	107年下半年	107年上半年
就業人口數(千人)	150	149	150	0.00	107年下半年	107年上半年
失業率(%)	3.6	3.5	3.7	-0.10百分點	107年下半年	107年上半年
男性失業率(%)	3.4	3.4	4.5	-1.10百分點	107年下半年	107年上半年
女性失業率(%)	3.8	3.6	2.8	1.00百分點	107年下半年	107年上半年
就業者之行業結構-工業(%)	22.37	22.49	22.49	-0.12百分點	107年	106年
就業者之行業結構-服務業(%)	69.31	68.75	68.75	0.56百分點	107年	106年
就業者之行業結構-農林漁牧業(%)	8.32	8.76	8.76	-0.44百分點	107年	106年
<b>農業及工商業概況</b>						
有機栽培種植面積(公頃)	1,633	1,395	1,395	17.10	106年	105年
營運中工廠家數(家) <sup>註2</sup>	341	336	336	1.49	106年	104年
營利事業營業家數(家)	20,163	19,904	19,904	1.30	106年	105年
營利事業銷售額(百萬元)	181,342	171,807	171,807	5.55	106年	105年
公司登記現有家數(家)	3,664	3,652	3,762	-2.60	107年12月底	107年9月底
公司登記現有資本額(百萬元)	77,094	76,941	72,981	5.64	107年12月底	107年9月底
商業登記現有家數(家)	18,958	18,880	18,734	1.20	107年12月底	107年9月底
商業登記現有資本額(百萬元)	4,776	4,791	4,812	-0.76	107年12月底	107年9月底
<b>社會福利及救助</b>						
低收入戶人口數(人)	8,884	8,598	8,178	8.63	107年第四季	107年第三季
低收入戶人口數占該縣人口比率(%)	2.71	2.62	2.48	0.22百分點	107年第四季	107年第三季
中低收入老人生活津貼核定人數(人) <sup>註1</sup>	2,343	2,266	2,136	9.69	107年第四季	107年第三季
中低收入老人生活津貼核發金額(千元) <sup>註1</sup>	47,467	45,745	42,024	12.95	107年第四季	107年第三季
身心障礙人數(人)	26,449	26,393	26,489	-0.15	107年第四季	107年第三季
身心障礙人口數占本縣總人口比率(%)	8.06	8.04	8.05	0.02百分點	107年第四季	107年第三季

註2：105年辦理工業及服務業普查，停辦工廠校正暨營運調查，故營運中工廠家數無105年資料。

重要統計指標	本期	上期	上年同期	本期與上年同期比較(%)	本期資料期間	上期資料期間
<b>社會福利及救助</b>						
社會福利工作人員數(人)	304	327	327	-7.03	106年底	105年底
社會福利工作人員占全縣人口比率(人/萬人)	9.23	9.88	9.88	-0.65人/萬人	106年底	105年底
急難救助人次(人次)	64	74	64	0.00	107年第四季	107年第三季
急難救助金額(元)	711,529	767,716	770,612	-7.67	107年第四季	107年第三季
勞資爭議案件數(件) <sup>註1</sup>	62	57	82	-24.39	107年第三季	107年第二季
<b>社會治安及公共安全</b>						
刑案發生數(件) <sup>註1</sup>	1,498	1,615	1,381	8.47	107年第四季	107年第三季
刑案發生率(件/十萬人) <sup>註1</sup>	114.11	122.87	104.82	9件/十萬人	107年第四季	107年第三季
刑案破獲率(%) <sup>註1註4</sup>	96.06	101.05	101.96	-5.89百分點	107年第四季	107年第三季
竊盜案發生數(件) <sup>註1</sup>	210	247	190	10.53	107年第四季	107年第三季
竊盜案發生率(件/十萬人) <sup>註1</sup>	16.00	18.79	14.42	2件/十萬人	107年第四季	107年第三季
竊盜案破獲率(%) <sup>註1註4</sup>	90.48	87.85	92.11	-1.63百分點	107年第四季	107年第三季
道路交通事故肇事總件數(A1類)(件)	8	10	7	14.29	107年第四季	107年第三季
火災發生次數(次)	40	115	145	-72.41	107年第四季	107年第三季
消防人員數(人)	287	250	250	14.80	106年底	105年底
義消人員數(人)	1,665	1,622	1,622	2.65	106年底	105年底
<b>財政收支</b>						
歲入預算數(追加減後預算)(百萬元)	19,736	17,746	17,746	11.21	106年度	105年度
歲入決算數(百萬元) <sup>註3</sup>	18,776	16,967	16,967	10.66	106年度	105年度
歲出預算數(追加減後預算)(百萬元)	19,715	17,746	17,746	11.09	106年度	105年度
歲出決算數(百萬元) <sup>註3</sup>	17,360	16,750	16,750	3.64	106年度	105年度
歲入決算數-稅課收入(百萬元) <sup>註3</sup>	7,593	6,392	6,392	18.79	106年度	105年度
自有財源比率(%)	24.29	19.79	19.79	4.50百分點	106年度	105年度
賦稅依存度(%)	43.74	38.16	38.16	5.58百分點	106年度	105年度
補助及協助依存度(%)	58.21	58.02	58.02	0.19百分點	106年度	105年度
稅捐實徵淨額(百萬元) <sup>註1</sup>	967	666	1,006	-3.93	107年第四季	107年第三季

註3：決算數係為決算審定數。

註4：破獲數含「破積案」或「破他轄」，故破獲率可能大於100%。

重要統計指標	本期	上期	上年同期	本期與上年同期比較(%)	本期資料期間	上期資料期間
<b>社會福利及救助</b>						
社會福利工作人員數(人)	304	327	327	-7.03	106年底	105年底
社會福利工作人員占全縣人口比率(人/萬人)	9.23	9.88	9.88	-0.65人/萬人	106年底	105年底
急難救助人次(人次)	64	74	64	0.00	107年第四季	107年第三季
急難救助金額(元)	711,529	767,716	770,612	-7.67	107年第四季	107年第三季
勞資爭議案件數(件) <sup>註1</sup>	62	57	82	-24.39	107年第三季	107年第二季
<b>社會治安及公共安全</b>						
刑案發生數(件) <sup>註1</sup>	1,498	1,615	1,381	8.47	107年第四季	107年第三季
刑案發生率(件/十萬人) <sup>註1</sup>	114.11	122.87	104.82	9件/十萬人	107年第四季	107年第三季
刑案破獲率(%) <sup>註1註4</sup>	96.06	101.05	101.96	-5.89百分點	107年第四季	107年第三季
竊盜案發生數(件) <sup>註1</sup>	210	247	190	10.53	107年第四季	107年第三季
竊盜案發生率(件/十萬人) <sup>註1</sup>	16.00	18.79	14.42	2件/十萬人	107年第四季	107年第三季
竊盜案破獲率(%) <sup>註1註4</sup>	90.48	87.85	92.11	-1.63百分點	107年第四季	107年第三季
道路交通事故肇事總件數(A1類)(件)	8	10	7	14.29	107年第四季	107年第三季
火災發生次數(次)	40	115	145	-72.41	107年第四季	107年第三季
消防人員數(人)	287	250	250	14.80	106年底	105年底
義消人員數(人)	1,665	1,622	1,622	2.65	106年底	105年底
<b>財政收支</b>						
歲入預算數(追加減後預算)(百萬元)	19,736	17,746	17,746	11.21	106年度	105年度
歲入決算數(百萬元) <sup>註3</sup>	18,776	16,967	16,967	10.66	106年度	105年度
歲出預算數(追加減後預算)(百萬元)	19,715	17,746	17,746	11.09	106年度	105年度
歲出決算數(百萬元) <sup>註3</sup>	17,360	16,750	16,750	3.64	106年度	105年度
歲入決算數-稅課收入(百萬元) <sup>註3</sup>	7,593	6,392	6,392	18.79	106年度	105年度
自有財源比率(%)	24.29	19.79	19.79	4.50百分點	106年度	105年度
賦稅依存度(%)	43.74	38.16	38.16	5.58百分點	106年度	105年度
補助及協助依存度(%)	58.21	58.02	58.02	0.19百分點	106年度	105年度
稅捐實徵淨額(百萬元) <sup>註1</sup>	967	666	1,006	-3.93	107年第四季	107年第三季

註3：決算數係為決算審定數。

註4：破獲數含「破積案」或「破他轄」，故破獲率可能大於100%。