



花蓮縣政府統計通報

105 年花蓮縣獨居老人及服務成果概況

105 年底花蓮縣獨居老人共 1,448 人，占全縣老年人口 2.98%，並較 104 年減少 37 人 (-2.49%)，其中有 512 人為原住民，占全縣獨居老人 35.36%。(表 1)

表 1、花蓮縣近五年獨居老人概況

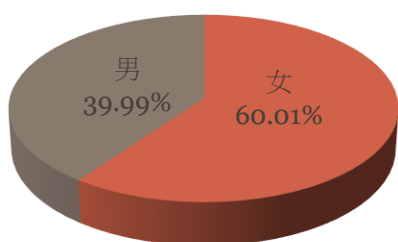
年底別	年底列冊需關懷之獨居老人人數							
	合計			中(低)收入戶	榮民	一般老人	原住民	
	計	男	女				男	女
101 年	1,838	887	951	298	179	1,361	136	207
102 年	1,552	728	824	234	166	1,152	175	291
103 年	1,588	708	880	244	158	1,186	185	370
104 年	1,485	603	882	213	141	1,131	136	347
105 年	1,448	579	869	233	138	1,077	160	352

資料來源：衛生福利部及本府社會處。

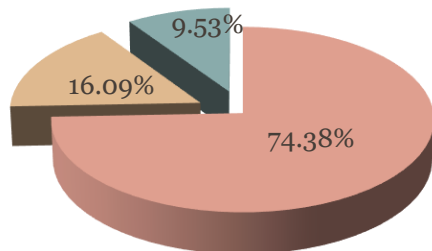
註：本表獨居老人係指年滿 65 歲以上獨自居住、或同住者無照顧能力、或經列冊需關懷之老人。

105 年底花蓮縣獨居老人依性別區分，分別為男性 579 人及女性 869 人，性比例¹為 66.63 (圖 1)；依身分別分，中(低)收入戶有 233 人占 16.09%，具榮民身分者為 138 人占 9.53% (圖 2)。

圖 1、105 年底花蓮縣獨居老人-按性別分 圖 2、105 年底花蓮縣獨居老人-按身分別



■ 女 ■ 男

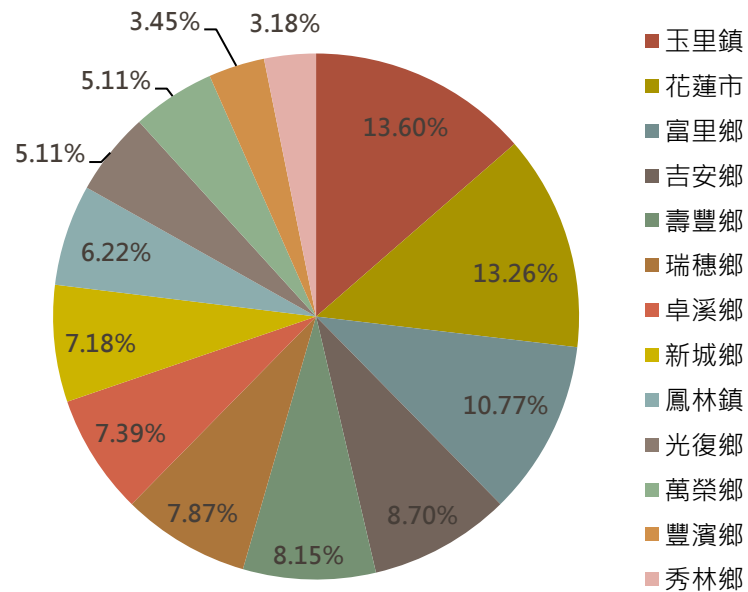


■ 一般老人 ■ 中(低)收入戶 ■ 榮民

¹性比例：男性人口對女性人口的比例，即每百女子相對男子數。

105 年底花蓮縣各鄉鎮獨居老人以玉里鎮 197 人占 13.60% 最多，花蓮市 192 人占 13.26% 次之，其次為富里鄉 156 人占 10.77%，而以秀林鄉 46 人占 3.18% 最少。(圖 3)

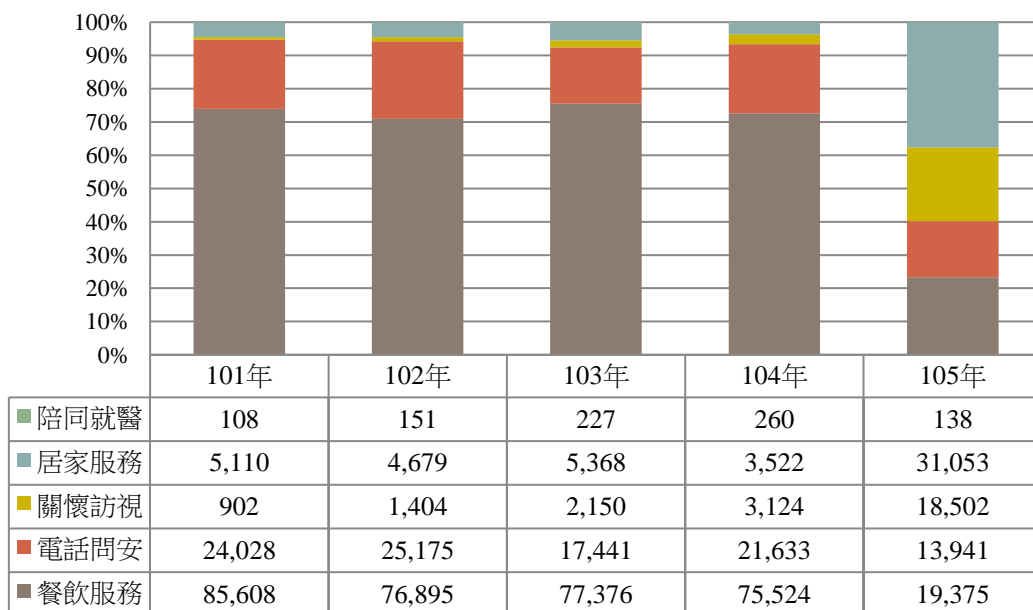
圖 3、105 年底花蓮縣獨居老人各鄉鎮市分布狀況



資料來源：衛生福利部及本府社會處。

105 年花蓮縣提供獨居老人服務共有 8 萬 3,009 人次受惠，較 104 年 10 萬 4,063 人次減少 2 萬 1,054 人次 (-20.23%)。其服務內容構成比亦與往年有所不同，往年占比最高的餐飲服務 105 年僅占總服務人次 23.34%，相較 104 年 72.58% 明顯下降許多；105 年占比以居家服務 37.41% 最高，其與關懷訪視服務次數皆較以往大幅增加。(圖 4)

圖 4、花蓮縣近五年提供獨居老人服務構成比



資料來源：衛生福利部及本府社會處。