



# 花蓮縣政府統計通報

## 104 年花蓮縣獨居老人及服務成果概況

105 年 3 月

104 年底花蓮縣獨居老人共 1,485 人，占全縣老年人口 3.18%，並較 103 年減少 103 人 (-6.49)，其中有 483 人為原住民，占全縣獨居老人 32.53%。(表 1)

表 1、花蓮縣近五年獨居老人概況

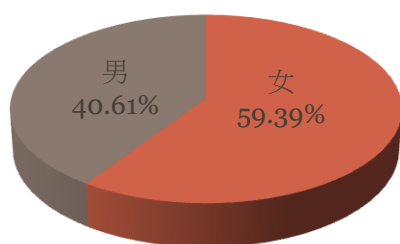
年別	年底列冊需關懷之獨居老人人數							
	合計			中(低)收入戶	榮民	一般老人	原住民	
	計	男	女				男	女
100 年	1,915	943	972	328	175	1,412	133	185
101 年	1,838	887	951	298	179	1,361	136	207
102 年	1,552	728	824	234	166	1,152	175	291
103 年	1,588	708	880	244	158	1,186	185	370
<b>104 年</b>	<b>1,485</b>	<b>603</b>	<b>882</b>	<b>213</b>	<b>141</b>	<b>1,131</b>	<b>136</b>	<b>347</b>

資料來源：衛生福利部及本府社會處。

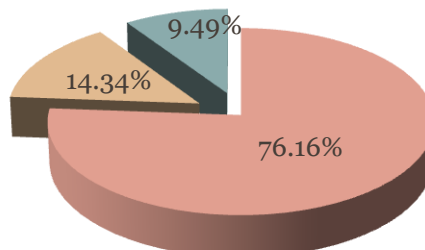
註：本表獨居老人係指年滿 65 歲以上獨自居住、或同住者無照顧能力、或經列冊需關懷之老人。

104 年底花蓮縣獨居老人依性別區分，分別為男性 603 人及女性 882 人，性比例<sup>1</sup>為 68.37 (圖 1)；依身分別分，中(低)收入戶有 213 人占 14.34%，具榮民身分者為 141 人占 9.49% (圖 2)。

圖 1、104 年底花蓮縣獨居老人-按性別分 圖 2、104 年底花蓮縣獨居老人-按身分別



■ 女 ■ 男

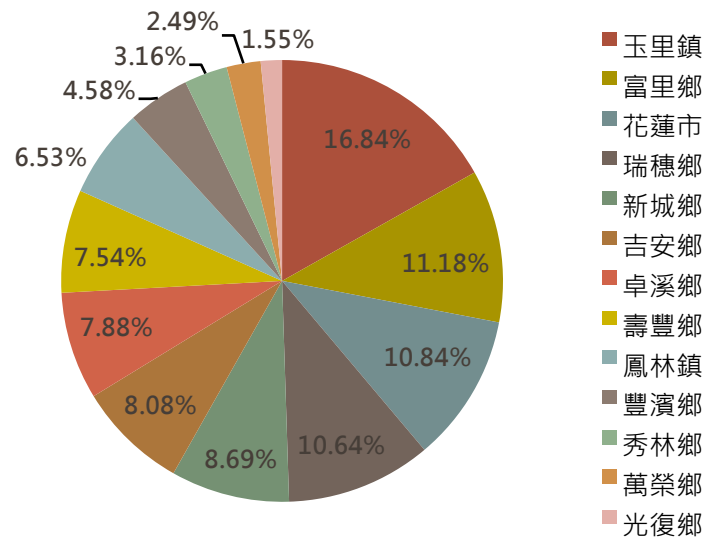


■ 一般老人 ■ 中(低)收入戶 ■ 榮民

<sup>1</sup>性比例：男性人口對女性人口的比例，即每百女子相對男子數。

104 年底花蓮縣各鄉鎮獨居老人以玉里鎮 250 人占 16.84% 最多，富里鄉 166 人占 11.18% 次之，其次為花蓮市 161 人占 10.84%，而以光復鄉 23 人占 1.55% 最少。(圖 3)

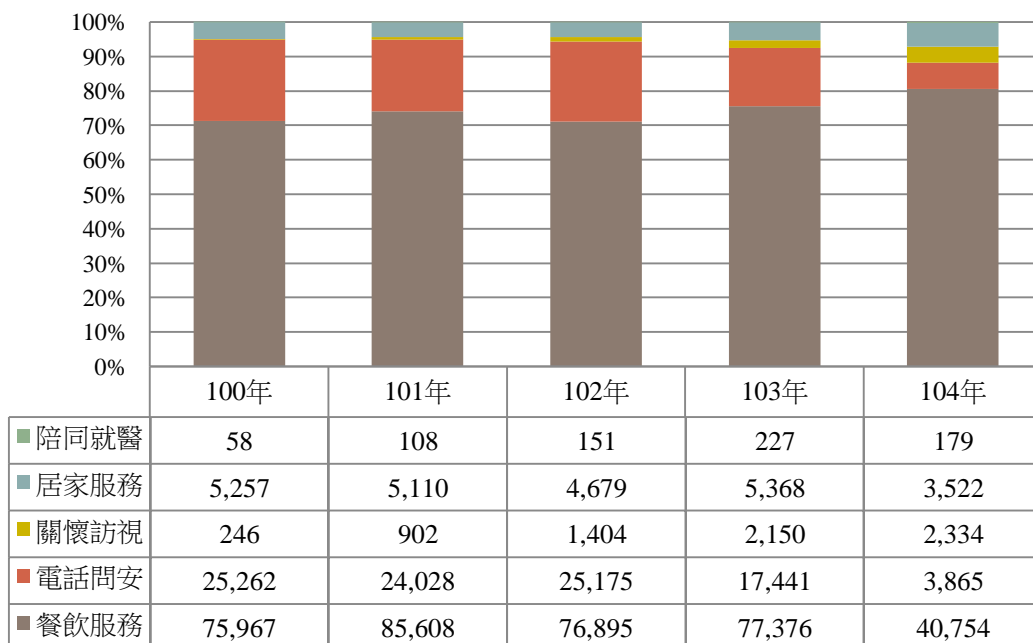
圖 3、104 年底花蓮縣獨居老人各鄉鎮市分布比例



資料來源：衛生福利部及本府社會處。

104 全年花蓮縣提供獨居老人服務共受惠 5 萬 654 人次，較 103 年 10 萬 2,562 人次減少 5 萬 1,908 人次 (-50.61%)，其中仍以餐飲服務 4 萬 754 人次占 80.46% 最多。(圖 4)

圖 4、花蓮縣近五年提供獨居老人服務構成比



資料來源：衛生福利部及本府社會處。