



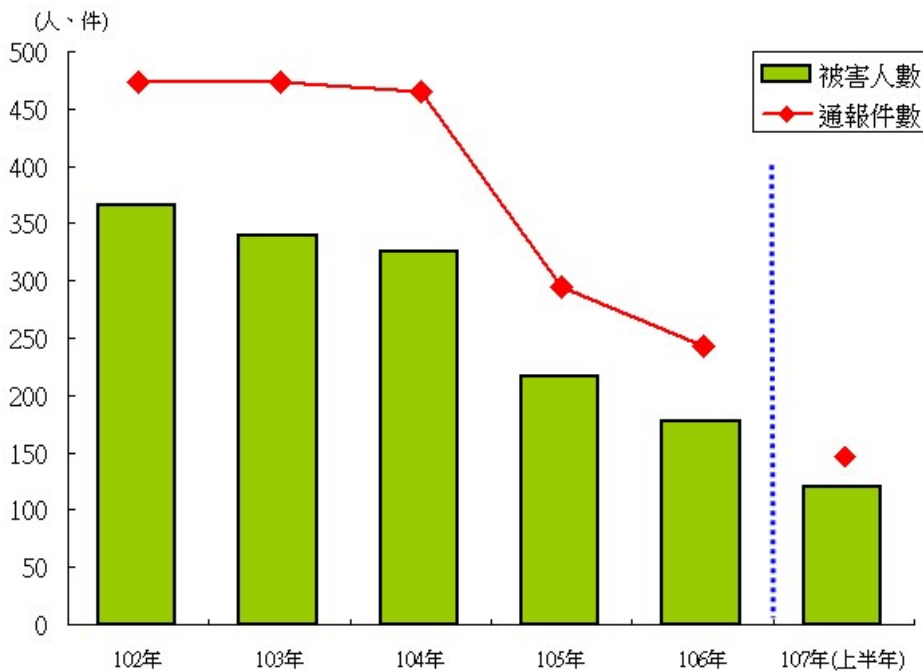
花蓮縣政府統計通報 107年12月

102年至107年上半年花蓮縣性侵害事件概況

本縣102年至106年性侵害事件被害人數及通報件數¹均有遞減趨勢，被害人數由102年366人減少為106年178人，減少51.37%，通報件數由102年473件降至106年243件，減少48.63%。107上半年被害人數則有120人，通報件數有146件。(圖一、表一)

圖一 102年至107年上半年

花蓮縣性侵害事件被害人數及通報件數



¹ 依據性侵害犯罪防治法所執行之業務為統計範圍。性侵害通報件數指該期內事實上之案件發生數，並扣除重覆通報的次數(被害人相同及案發時間年月日相同即可視為重覆通報)。性侵害被害人統計指該期內曾受暴之人數，同一人在同一期(或同一年度)中，不論通報多少次，均只計1人。

相較於臺閩地區性侵害數據，102年至107年上半年期間，本縣每十萬人口被害人數均高於臺閩地區，107年上半年本縣每十萬人口被害人數36人為臺閩地區的2倍。(表一)

表一 102年至107年上半年

花蓮縣及臺閩地區性侵害事件被害人數及通報件數

單位：件、人

年別	花蓮縣			臺閩地區		
	通報件數	被害人數	每10萬人口被害人數	通報件數	被害人數	每10萬人口被害人數
102年	473	366	109	13,928	10,901	47
103年	474	339	102	14,229	11,096	47
104年	465	325	98	13,415	10,454	45
105年	295	217	65	10,610	8,141	35
106年	243	178	54	11,060	8,214	35
107年 (上半年)	146	120	36	5,573	4,289	18
總計	2,096	1,545	--	68,815	53,095	--

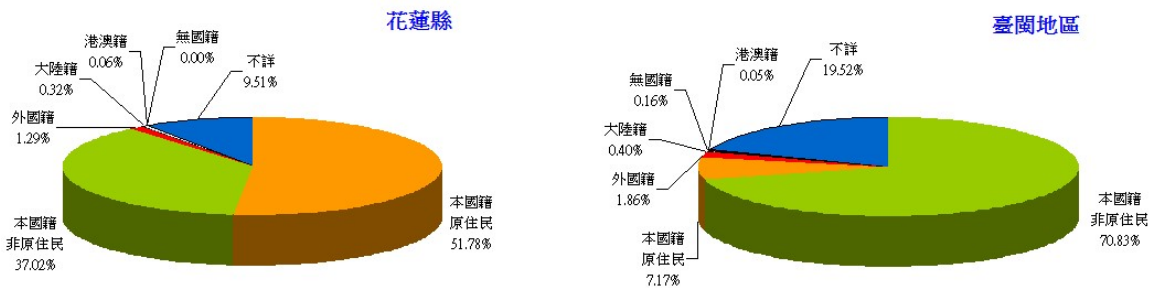
資料來源：衛生福利部

累積102年至107年上半年性侵害事件，本縣被害人數計有1,545位，臺閩地區則有5萬3,095位。

本縣所有被害人1,545人中，女性被害人占比81.23%(1,255人)，男性被害人占比為17.15%(265人)。按被害人國籍、身分分類，本縣以具原住民身分之被害人占51.78%(800人)為首，本國籍不具原住民身分之被害人占37.02%(572人)次之，對照臺閩地區前述二類占比分別為7.17%、70.83%，本縣分布結構與臺閩地區有明顯差異，顯示本縣原住民族群遭受性侵害的嚴重性²。(圖一)

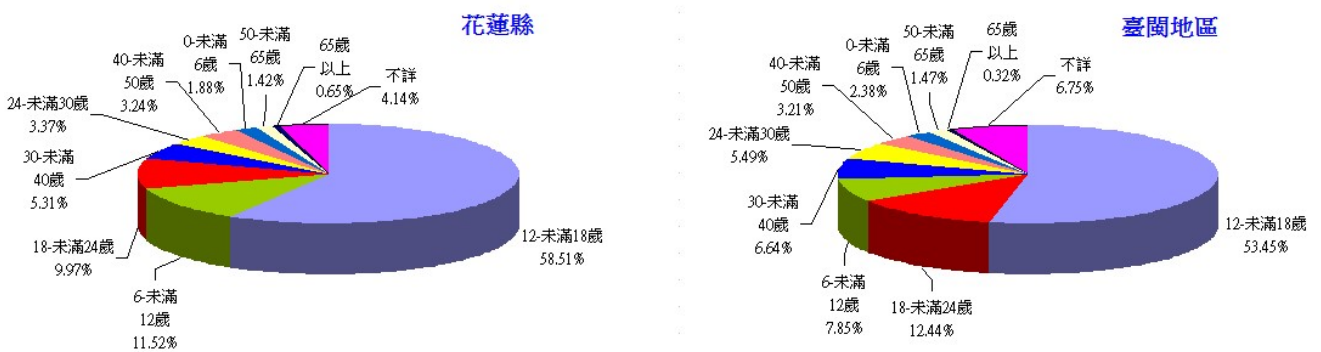
² 本縣107年6月底原住民族人口9萬3,033人，107年上半年原住民族性侵害被害人有69人，每十萬原住民人口被害人數為74人，此數字為表一臺閩地區107年上半年每十萬人口被害人數的4.11倍。

圖一 102 年至 107 年上半年
花蓮縣及臺閩地區性侵害事件被害人數結構比
(按被害人國籍、身分區分)



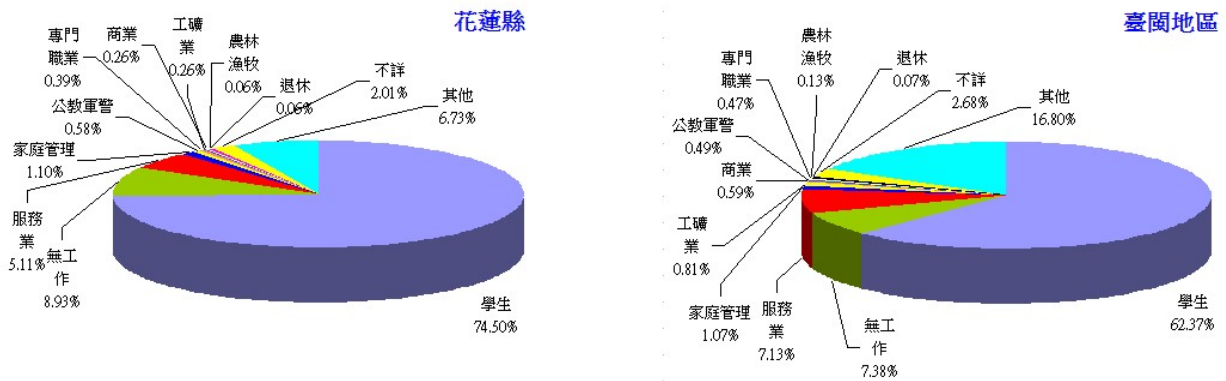
按被害人年齡分類，本縣以「12 歲至未滿 18 歲」族群占 58.51 % (904 人) 為最高，次以「6 歲至未滿 12 歲」族群占 11.52% (178 人)，「18 歲至未滿 24 歲」族群占 9.97% (154 人) 再次之，以上「6 歲至未滿 24 歲」年齡層之年輕族群合計占比 80.00%，對照臺閩地區「6 歲至未滿 24 歲」年齡層占比則為 73.74%。(圖二)

圖二 102 年至 107 年上半年
花蓮縣及臺閩地區性侵害事件被害人數結構比
(按被害人年齡區分)



按被害人職業分，本縣以「學生」族群占 74.50% (1151 人) 為最高，「無工作」族群占 8.93% (138 人) 次之，「服務業」族群占 5.11% (79 人) 再次之。相較於臺閩地區「學生」族群占比 62.37%，本縣學生遭受性侵害比例有偏高現象。(圖三)

圖三 102 年至 107 年上半年
花蓮縣及臺閩地區性侵害事件被害人數結構比
(按被害人職業區分)



累積 102 年至 107 年上半年性侵害事件，本縣通報件數計有 2,096 件，臺閩地區則有 6 萬 8,815 件。其中，本縣被害及加害者兩造關係以男(女)朋友關係者占 22.81%(478 件)最高，其次為普通朋友關係者占 10.07%(211 件)，同學關係者占 9.69%(203 件)再次之，三者合計 42.57%。(圖四)

圖四 102 年至 107 年上半年
花蓮縣及臺閩地區性侵害事件通報件數結構比
(按被害及加害者兩造關係區分)

