

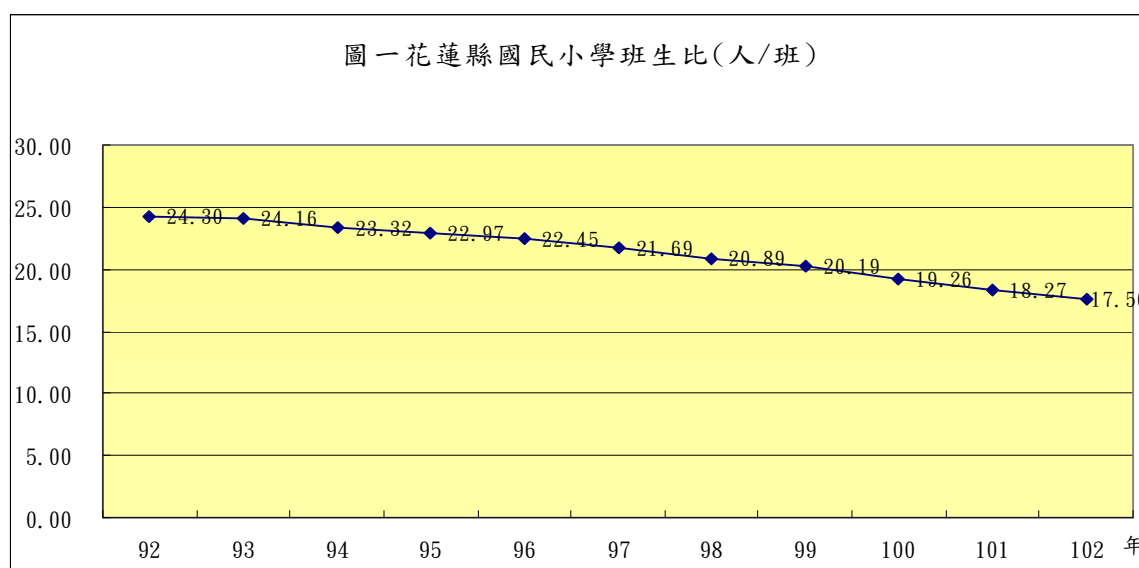
## 102 學年花蓮縣國民小學班生比與生師比概況

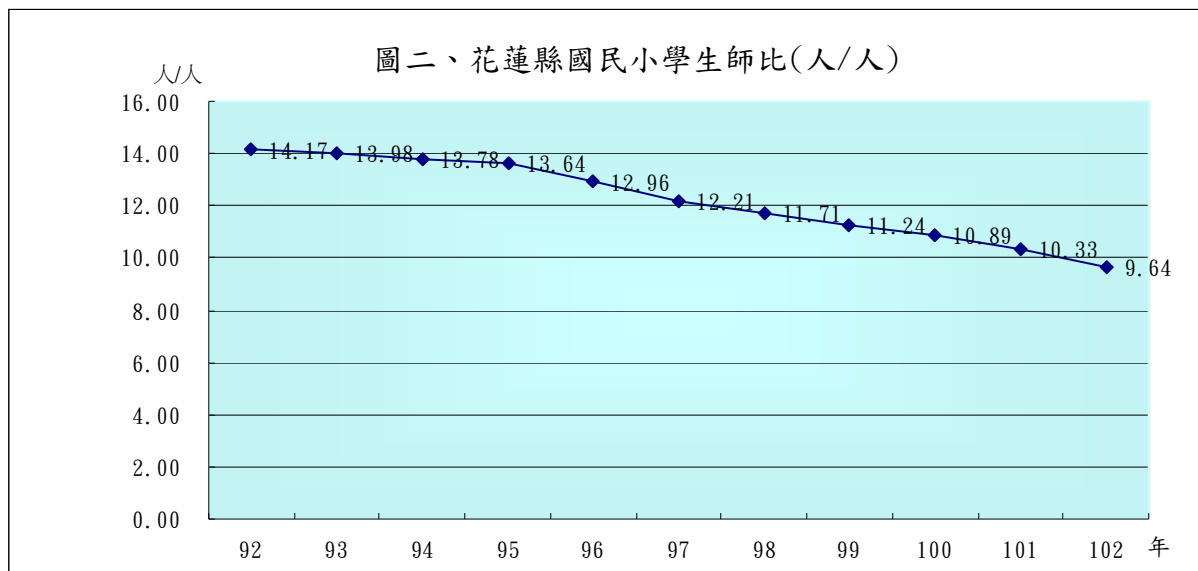
為瞭解本縣 102 學年國民小學班生比及生師比概況，乃依據教育部統計處「縣市統計指標」及「國民小學概況表」彙整分析，以展現本縣教育政策推行成果及提供教育相關施政決策參考。

一、102 學年本縣國民小學共計 104 所，學生人數 1 萬 7,994 人，班生比 17.56 人，生師比 9.64 人，兩項指標均逐年下降，班生比較 92 年減少 6.74 人；生師比較 92 年減少 4.53 人，顯示本縣國小學生在校學習資源及品質已逐年改善（詳如表一、圖一、圖二）。

表一、花蓮縣國民小學概況

年度別	校數	班級數	學生人數	教師人數	班生比	生師比
92	106	1,202	29,212	2,062	24.30	14.17
93	106	1,183	28,584	2,045	24.16	13.98
94	107	1,179	27,496	1,996	23.32	13.78
95	107	1,159	26,621	1,951	22.97	13.64
96	107	1,134	25,463	1,964	22.45	12.96
97	107	1,105	23,969	1,963	21.69	12.21
98	107	1,086	22,690	1,937	20.89	11.71
99	107	1,073	21,666	1,928	20.19	11.24
100	106	1,065	20,510	1,884	19.26	10.89
101	106	1,052	19,216	1,861	18.27	10.33
102	104	1,025	17,994	1,866	17.56	9.64

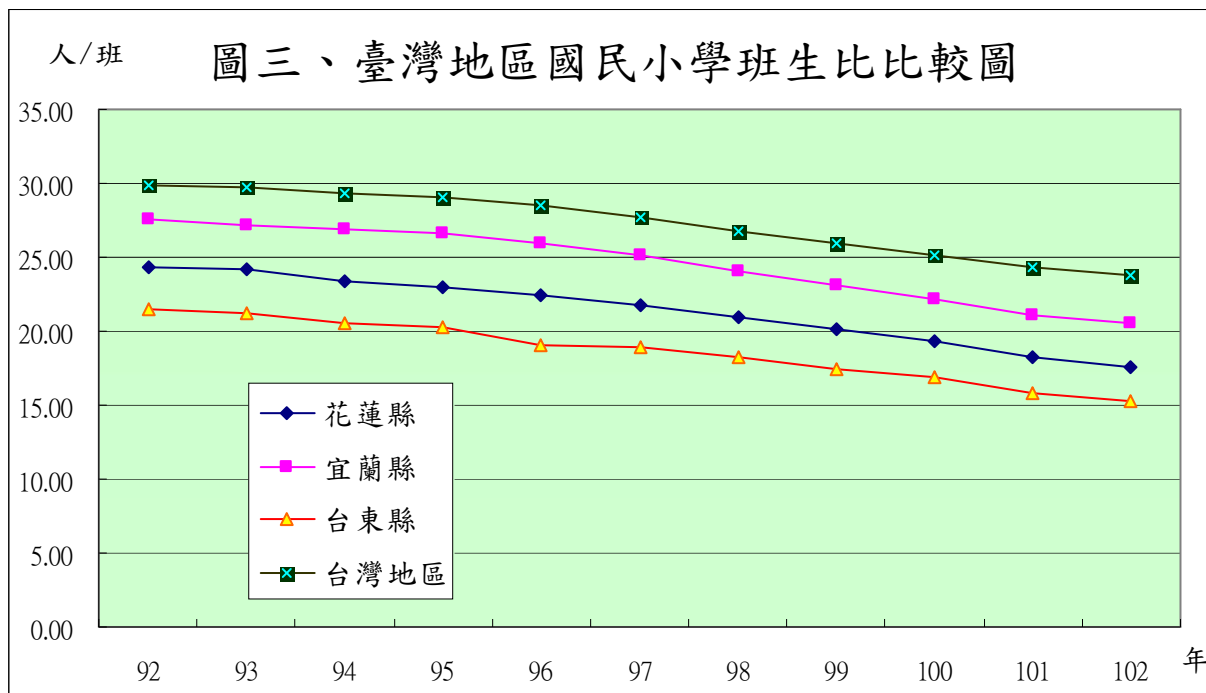




二、本縣 102 學年國民小學班生比與台灣地區、宜蘭縣及台東縣比較：本縣班生比 17.56 人低於宜蘭縣 20.52 人及台灣地區 23.77 人，高於臺東縣 15.33 人；與 92 年度班生比減幅作比較：台東縣減幅度 28.53% 最多，本縣 27.74% 居次，宜蘭縣 25.52%，台灣地區減幅僅有 20.55% 最少（詳如表二、圖三）。

表二、台灣地區國民小學班生比比較表

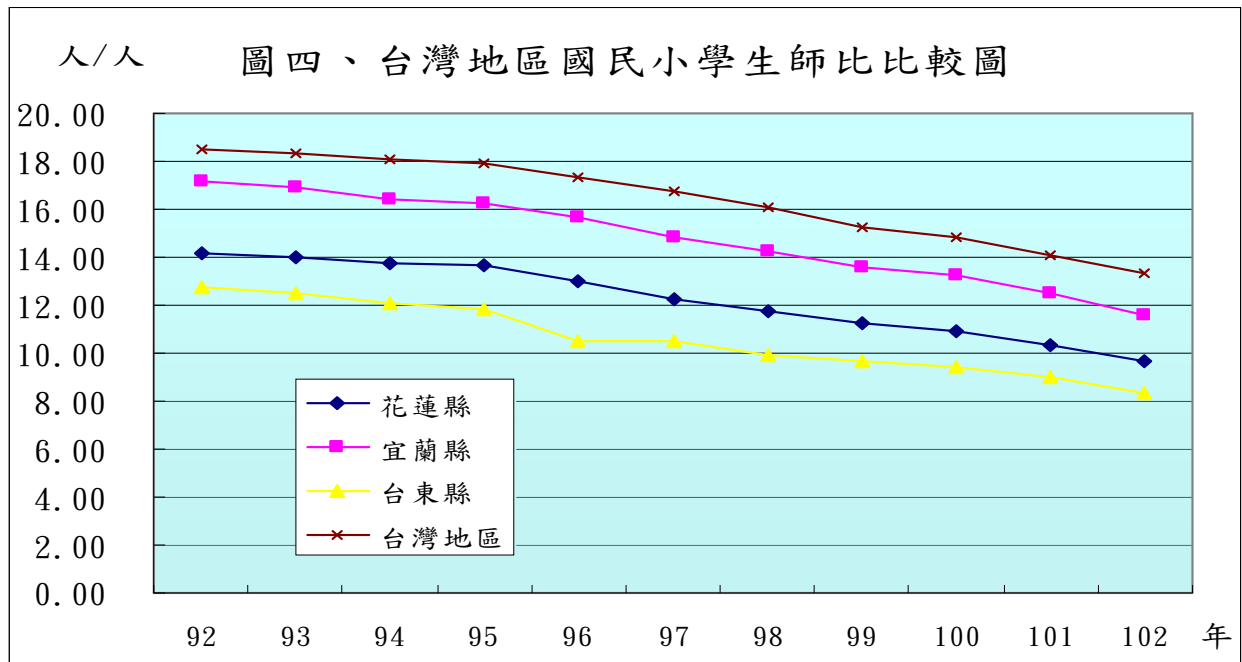
年度別	花蓮縣	宜蘭縣	台東縣	台灣地區
92	24.30	27.55	21.45	29.92
93	24.16	27.11	21.19	29.72
94	23.32	26.84	20.53	29.28
95	22.97	26.65	20.21	29.04
96	22.45	25.97	19.00	28.49
97	21.69	25.20	18.86	27.70
98	20.89	24.09	18.26	26.82
99	20.19	23.10	17.44	25.94
100	19.26	22.15	16.82	25.15
101	18.27	21.14	15.87	24.38
102	17.56	20.52	15.33	23.77



三、本縣 102 學年國民小學生師比與台灣地區、宜蘭縣及台東縣比較：本縣生師比 9.64 人低於宜蘭縣 11.55 人及台灣地區 13.33 人，高於台東縣 8.35 人；與 92 年度生師比減幅作比較：台東縣減幅 34.56% 最多，宜蘭縣 32.73% 居次，本縣 31.96%，台灣地區減幅僅有 27.78% 最少（詳如表三、圖四）。

表三、台灣地區國民小學生師比比比較表

年度別	花蓮縣	宜蘭縣	台東縣	台灣地區
92	14.17	17.17	12.76	18.46
93	13.98	16.95	12.46	18.33
94	13.78	16.39	12.06	18.05
95	13.64	16.28	11.85	17.89
96	12.96	15.68	10.50	17.33
97	12.21	14.86	10.50	16.76
98	11.71	14.26	9.92	16.10
99	11.24	13.62	9.65	15.29
100	10.89	13.22	9.45	14.81
101	10.33	12.46	9.02	14.10
102	9.64	11.55	8.35	13.33



資料來源：教育部統計處