

## 花蓮縣政府民政處性別分析

### 一、前言：

中華民國人民，無分男女、宗教、種族、階級、黨派，在法律上一律平等」、「國家應維護婦女之人格尊嚴，保障婦女之人身安全，消除性別歧視，促進兩性地位之實質平等」，憲法第 7 條及憲法增修條文第 9 條第 5 項，分別定有明文。性別統計在於讓政府的各項政策與計畫需有性別觀點，並在做成決定前，該政策對於女性和男性的影響分別進行研究，俾於規劃國家的各項政策時，應全盤地從性別的觀點去思考。

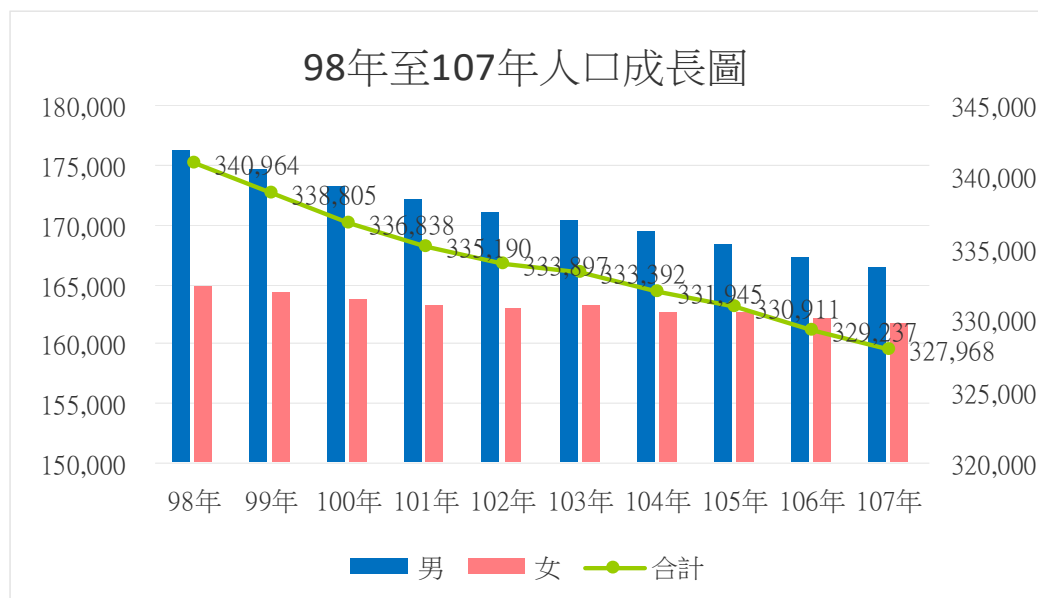
有關本處之人口統計主要依據戶政法規辦理戶籍登記編算而成，包含人口數、性別、年齡、婚姻狀況等。

### 二、現況描述：

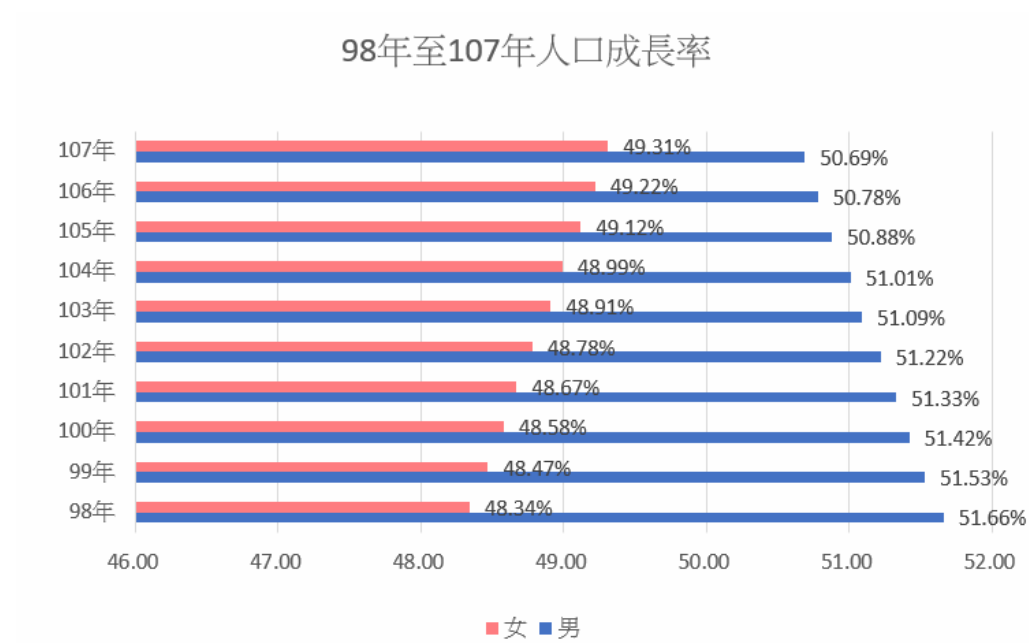
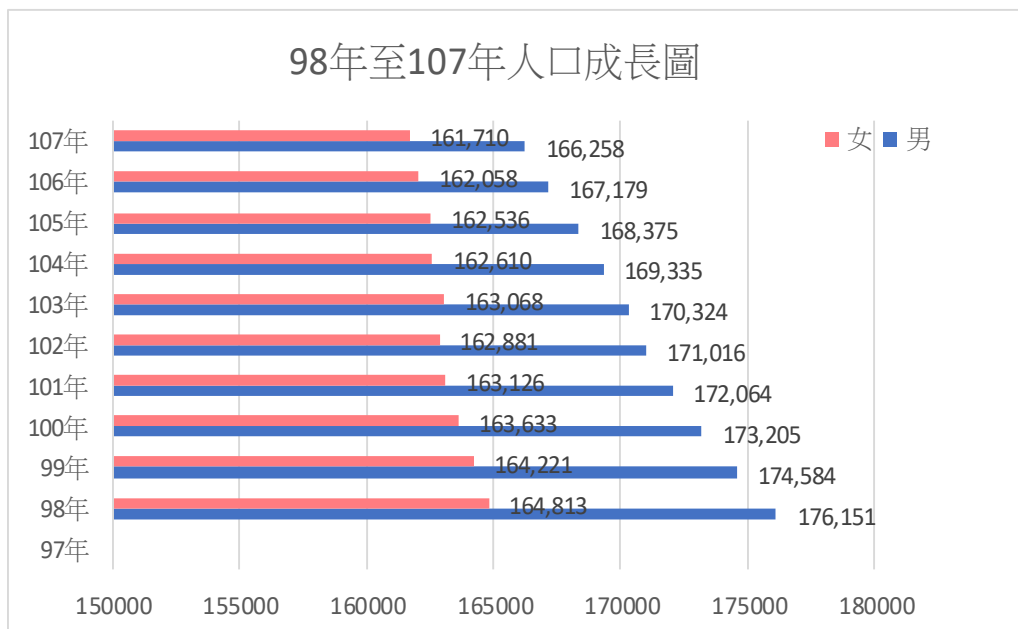
長久以來男女人口數失衡，女性的受教權甚或牽動在家庭與職場這塊領域中被賦予的角色，隨著時代的推移是否已在傳統的桎梏中漸次解脫？對於社會快速變遷，女性所試圖跳脫的意識形態是否已自歷史的羈絆中擺脫。爰透過不同時間序列對照此議題的趨勢變化，探討性別平權推動之成效。

### 三、數據分析：

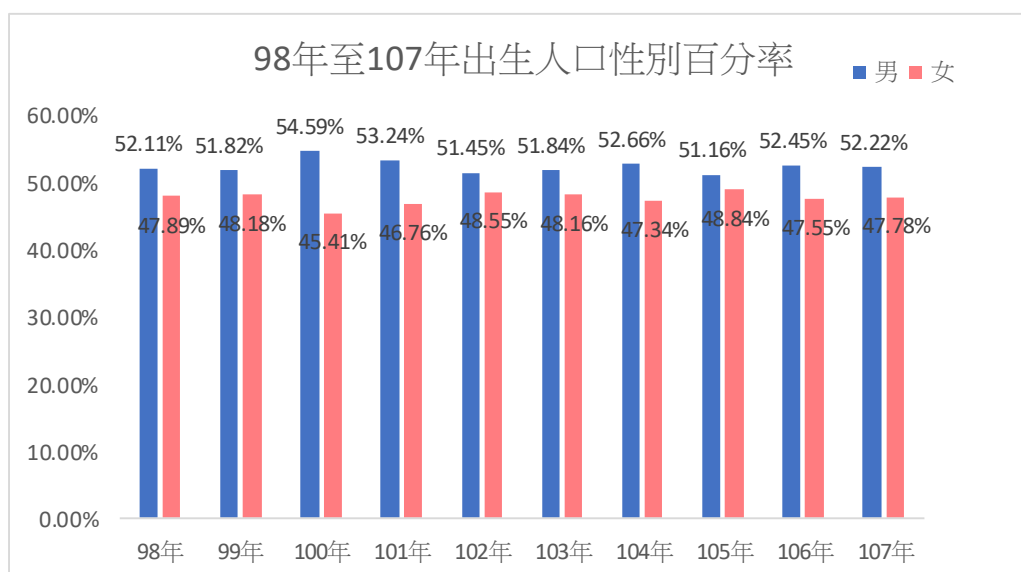
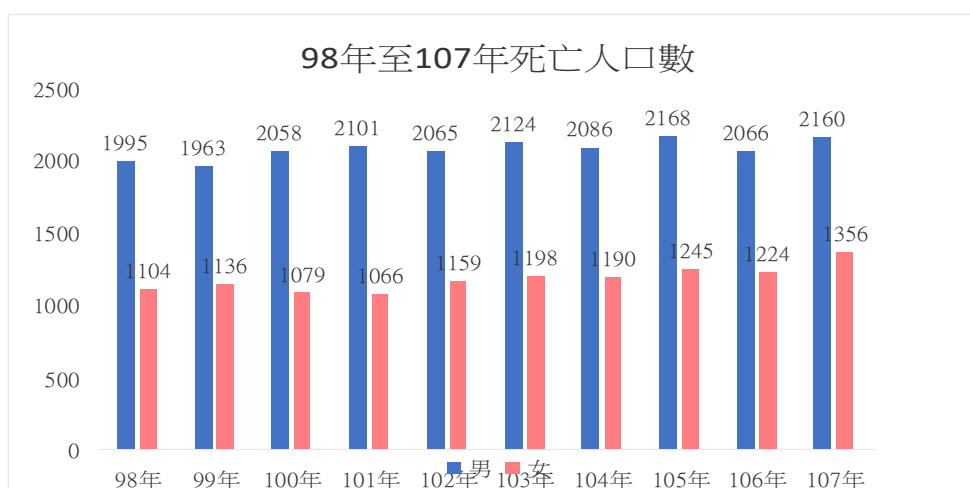
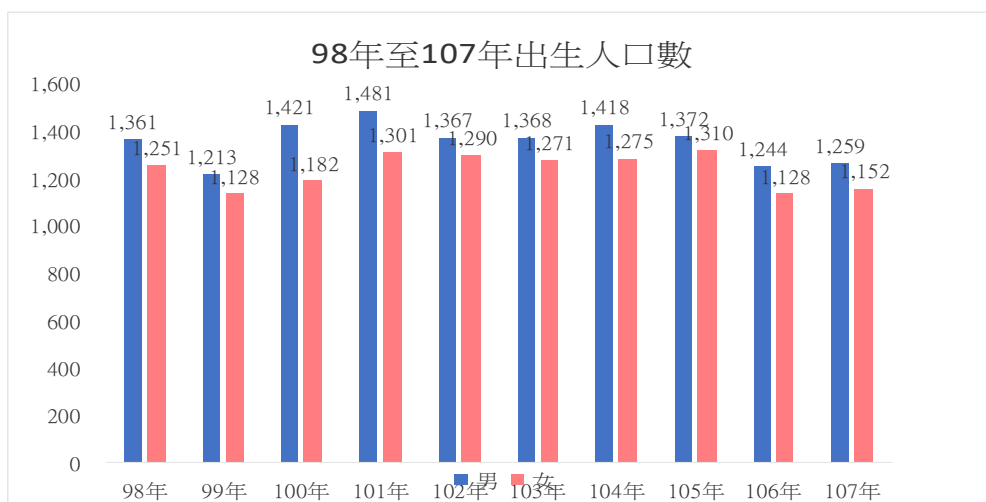
(一) 人口成長圖：比較近 10 年本縣人口成長趨勢，從 98 年人口總數 340,964 對照，總人口數確有逐年下降趨勢。



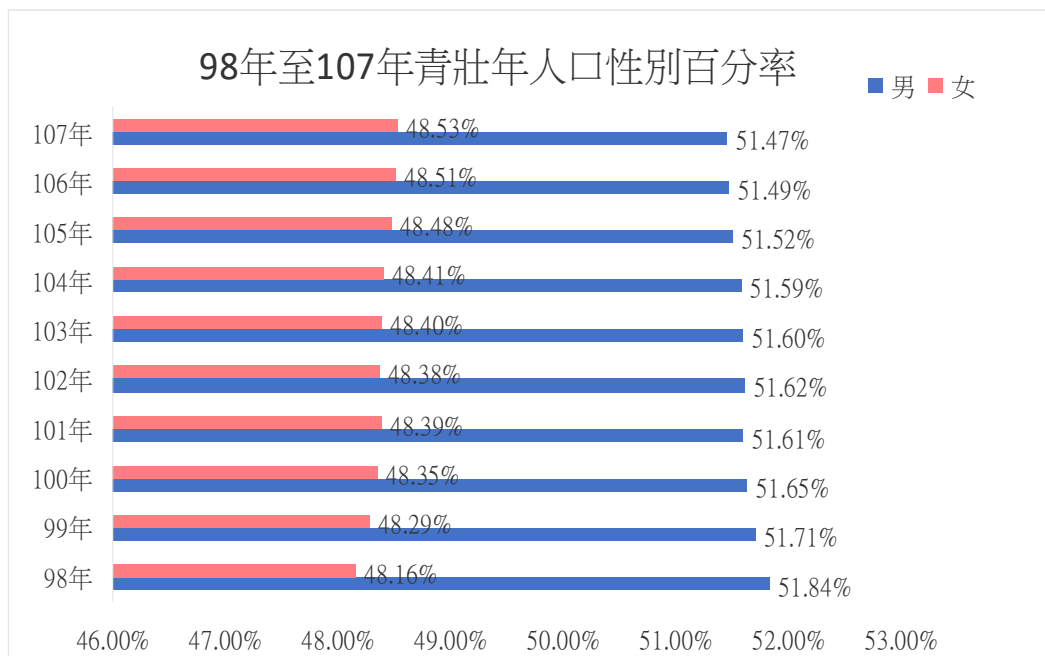
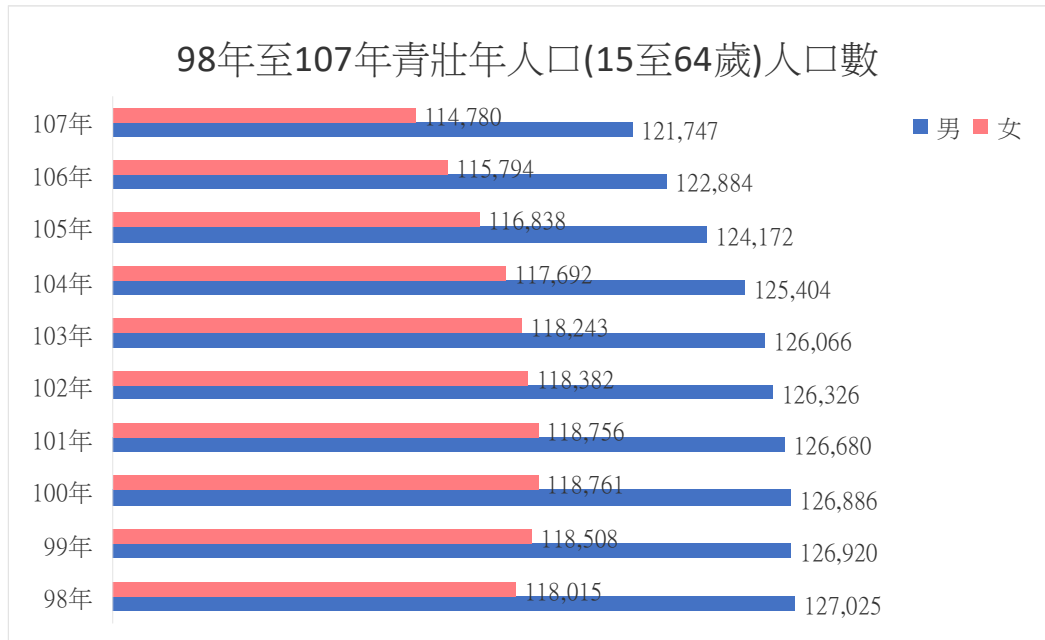
(二)性別比率：本縣總人口數雖逐年遞減，以人口性別比分析 98 年男女差距為 3.32%，至 107 年差距已下降為 1.38%，顯示社會人口分布男女性別比差距逐漸趨近。



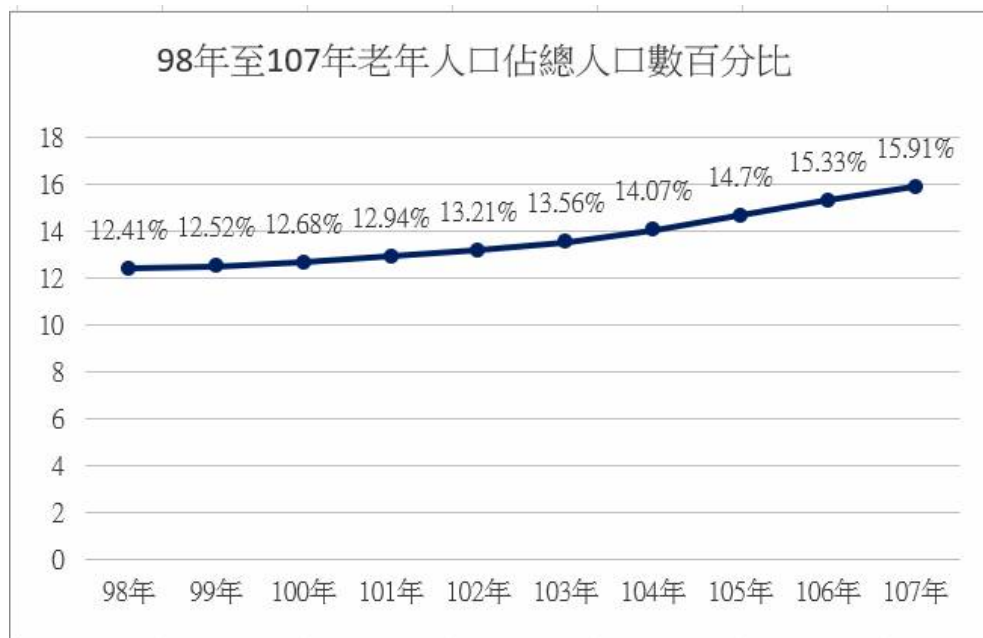
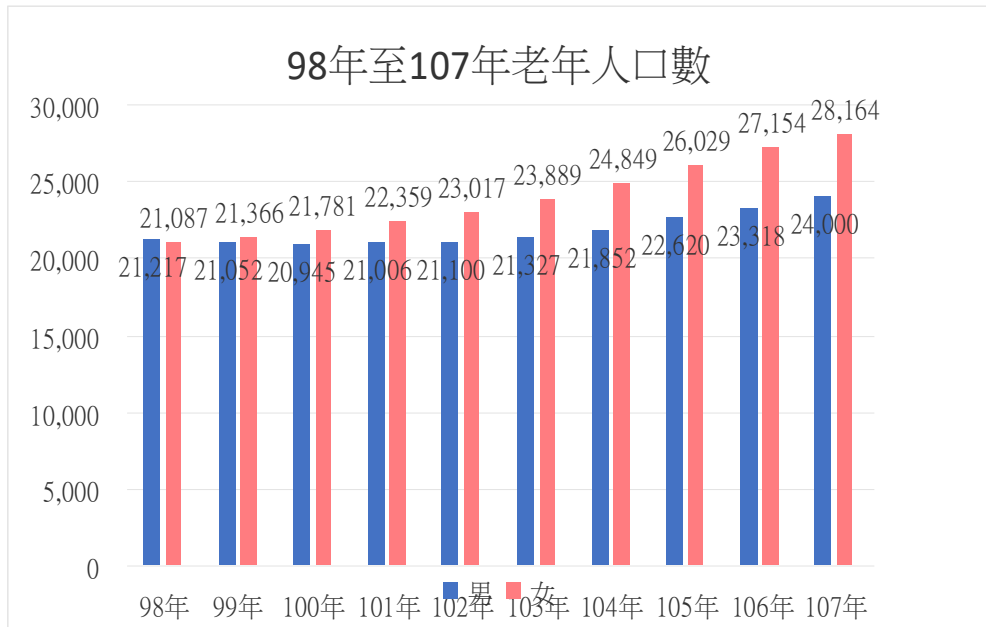
(三)人口出生數與死亡數：本縣近 10 年人口出生數遞減，出生人口性別比 98 年男女差距為 4.22%，迄 107 年差距為 4.44%，以自然增加率言性別比仍呈現失衡之態樣。



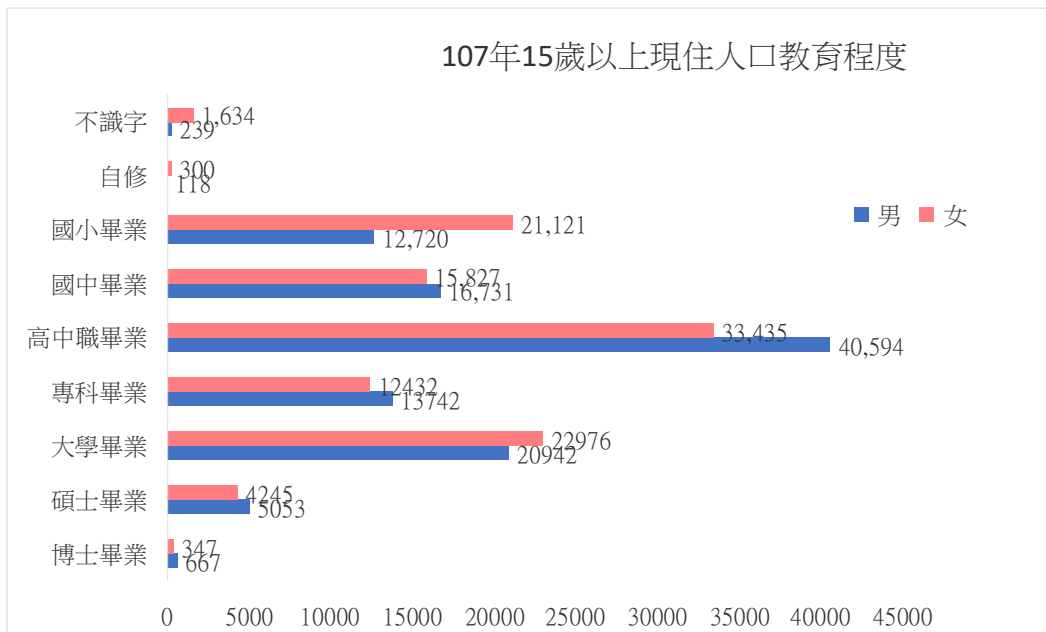
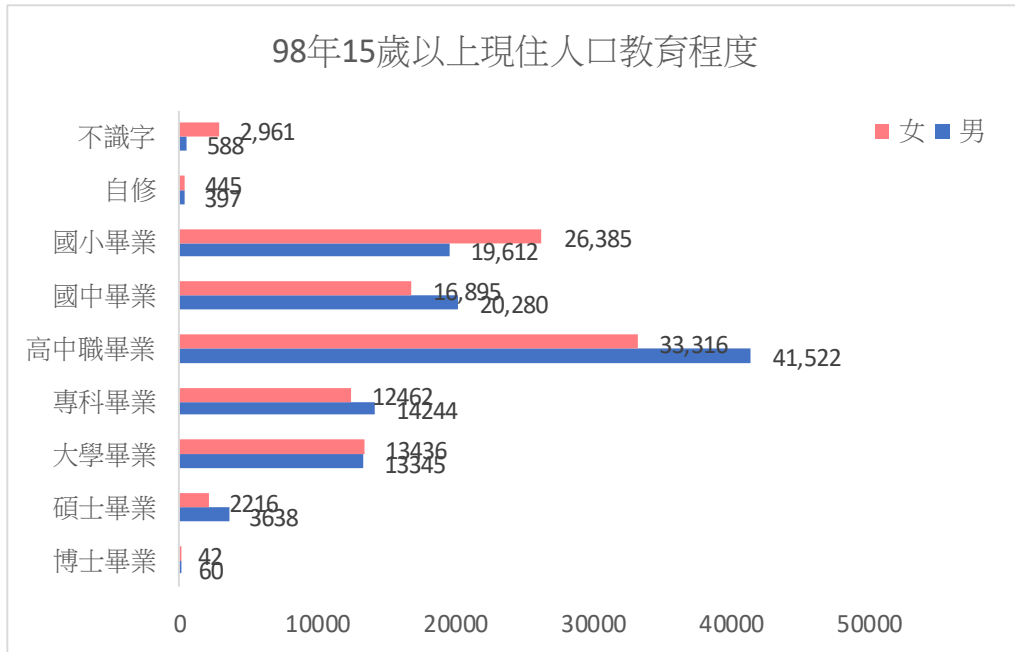
(四)青壯年人口數：本縣 15 歲至 64 歲青壯年人口數整體言性別比 98 年男女差距為 3.68%，至 107 年差距已縮減為 2.94%。

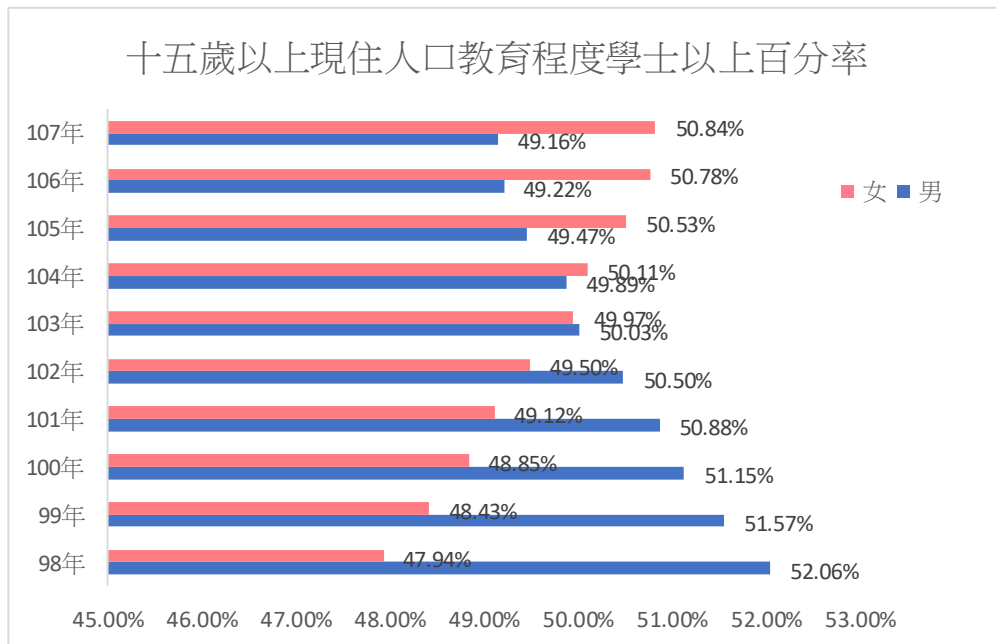


(五) 65 歲以上人口數：緣於醫藥衛生的進步，加速社會人口老化的腳步，比較近 10 年 65 歲以上人口數佔總人口數比率自 98 年起逐年攀升，至 107 年老年依賴人口已達 15.91%，足見我國已邁向高齡化社會。



(六)教育程度：十五歲以上現住人口教育程度性別比，統計學士畢業以上 98 年差距為男 > 女 4.12%，至 107 年差距為女 > 男 1.68%，男女受教權已悄然翻轉。





#### 四、議題探討：

- (一)綜觀本縣數據以出生人口性別比率言，近10年未有顯著變化，顯未全然跳脫「傳宗接代」及「重男輕女」等傳統價值觀念，然以總人口數及青壯年人口性別分布卻有漸次趨近之之現象，意味著職場與生活環境逐漸走向性別友善的氛圍；另透過教育程度學士以上數據分析，我們欣見兩性受教權比率有大幅成長且平衡之趨勢。社會的性別價值演化是漫長的過程，而牽動社會人口結構變化因素舉凡經濟、衛生、文化、教育..等仍需社會共同面對，合力解決。
- (二)世代演替，出生率下降加以醫療衛生進步，我國已然邁向高齡化社會。值此，新生人口的哺育、青年人口的安居、老年人口的照護等政策推動共顯殷切。相信藉由持續推動性別平等提升國家競爭力，尊重不同性別的獨立人格與理性認知能力，進而共同享有社會資源參與公共事務，走向兩性共好共榮的社會。