

月統計報表之1

花蓮縣新城鄉各村里 村里鄰戶數、人口數與戶籍動態登記數按性別、登記項目及區域分
中華民國115年03月

單位：戶；人；對

RLRP08120

區 域 別	村里數		鄰數		戶 數	性 別	人 口 數	遷 入 人 數													自 本 省 他 縣 (市)	自 鄉 本 縣 (市 區) 他	初 設 戶 籍	其 他
	現 有 門 牌	戶 籍 登 記	現 有 門 牌	戶 籍 登 記				合 計	自 國 外	自 他 省 (市)														
										新 北 市	臺 北 市	桃 園 市	臺 中 市	臺 南 市	高 雄 市	臺 灣 省	福 建 省	其 他 省 (市)						
總計	9	9	237	237	8,889	計	20,452	119	3	9	5	2	2	3	6	-	-	-	11	76	2	-		
						男	10,278	61	1	4	3	2	1	1	4	-	-	-	4	41	-	-		
						女	10,174	58	2	5	2	-	1	2	2	-	-	-	7	35	2	-		
新城村	1	1	30	30	602	計	1,257	10	2	-	1	-	-	-	1	-	-	-	3	3	-	-		
						男	643	4	-	-	-	-	-	-	1	-	-	-	2	1	-	-		
						女	614	6	2	-	1	-	-	-	-	-	-	-	1	2	-	-		
順安村	1	1	16	16	397	計	942	-	-	-	-	-	-	-	-	-	-	-	-	-	-	-		
						男	527	-	-	-	-	-	-	-	-	-	-	-	-	-	-	-		
						女	415	-	-	-	-	-	-	-	-	-	-	-	-	-	-	-		
康樂村	1	1	36	36	1,063	計	2,630	14	-	1	1	-	-	1	-	-	-	-	3	8	-	-		
						男	1,272	5	-	-	1	-	-	1	-	-	-	-	-	-	3	-	-	
						女	1,358	9	-	1	-	-	-	-	-	-	-	-	3	5	-	-		
北埔村	1	1	30	30	1,624	計	3,680	13	-	1	-	-	-	-	2	-	-	-	-	9	1	-		
						男	1,878	6	-	-	-	-	-	-	-	-	-	-	-	6	-	-		
						女	1,802	7	-	1	-	-	-	-	2	-	-	-	-	3	1	-		
佳林村	1	1	11	11	439	計	1,055	14	-	2	1	-	-	-	1	-	-	-	-	9	1	-		
						男	562	8	-	2	-	-	-	-	1	-	-	-	-	5	-	-		
						女	493	6	-	-	1	-	-	-	-	-	-	-	-	4	1	-		
嘉里村	1	1	42	42	1,826	計	4,424	27	-	4	-	1	-	1	1	-	-	-	1	19	-	-		
						男	2,175	12	-	1	-	1	-	-	1	-	-	-	-	9	-	-		
						女	2,249	15	-	3	-	-	-	1	-	-	-	-	1	10	-	-		
嘉新村	1	1	22	22	652	計	1,489	11	-	-	-	-	1	-	1	-	-	-	-	9	-	-		
						男	731	7	-	-	-	-	1	-	1	-	-	-	-	5	-	-		
						女	758	4	-	-	-	-	-	-	-	-	-	-	-	4	-	-		
大漢村	1	1	34	34	1,186	計	2,837	15	1	1	1	-	-	1	-	-	-	-	3	8	-	-		
						男	1,443	8	1	1	1	-	-	-	-	-	-	-	1	4	-	-		
						女	1,394	7	-	-	-	-	-	1	-	-	-	-	2	4	-	-		
新秀村	1	1	16	16	1,100	計	2,138	15	-	-	1	1	1	-	-	-	-	-	1	11	-	-		
						男	1,047	11	-	-	1	1	-	-	-	-	-	-	1	8	-	-		
						女	1,091	4	-	-	-	-	1	-	-	-	-	-	-	3	-	-		



公開類

月報

次月3日前編送

編製機關
表號

花蓮縣新城鄉戶政事務所
1221-00-01-3

花蓮縣新城鄉各村里 村里鄰戶數、人口數與戶籍動態登記數按性別、登記項目及區域分(續1)
中華民國115年03月

單位：戶；人；對

RLRP08120

區 域 別	性 別	遷 出 人 數														住 址 變 更 人 數		行 政 區 域 調 整 人 數			
		合 計	往 國 外	往 他 省 (市)										往 本 省 他 縣 (市)	往 鄉 本 縣 (鎮 市 區) 他	廢 止 戶 籍	其 他	入	出	增	減
				新 北 市	臺 北 市	桃 園 市	臺 中 市	臺 南 市	高 雄 市	臺 灣 省	福 建 省	其 他 省 (市)									
總 計	計	139	2	10	5	11	8	3	4	-	-	-	18	78	-	-	49	49	-	-	
	男	64	2	5	1	8	4	2	2	-	-	-	8	32	-	-	23	23	-	-	
	女	75	-	5	4	3	4	1	2	-	-	-	10	46	-	-	26	26	-	-	
新 城 村	計	10	-	-	-	-	-	1	-	-	-	-	4	5	-	-	4	4	-	-	
	男	4	-	-	-	-	-	-	-	-	-	-	2	2	-	-	2	2	-	-	
	女	6	-	-	-	-	-	1	-	-	-	-	2	3	-	-	2	2	-	-	
順 安 村	計	-	-	-	-	-	-	-	-	-	-	-	-	-	-	-	2	1	-	-	
	男	-	-	-	-	-	-	-	-	-	-	-	-	-	-	-	2	1	-	-	
	女	-	-	-	-	-	-	-	-	-	-	-	-	-	-	-	-	-	-	-	
康 樂 村	計	10	-	-	-	1	-	-	-	-	-	-	1	8	-	-	7	9	-	-	
	男	4	-	-	-	-	-	-	-	-	-	-	1	3	-	-	3	4	-	-	
	女	6	-	-	-	1	-	-	-	-	-	-	-	5	-	-	4	5	-	-	
北 埔 村	計	25	1	2	-	-	5	-	1	-	-	-	3	13	-	-	7	6	-	-	
	男	15	1	1	-	-	2	-	1	-	-	-	1	9	-	-	4	3	-	-	
	女	10	-	1	-	-	3	-	-	-	-	-	2	4	-	-	3	3	-	-	
佳 林 村	計	8	-	-	3	1	-	-	1	-	-	-	-	3	-	-	3	4	-	-	
	男	-	-	-	-	-	-	-	-	-	-	-	-	-	-	-	-	1	-	-	
	女	8	-	-	3	1	-	-	1	-	-	-	-	3	-	-	3	3	-	-	
嘉 里 村	計	41	-	3	1	7	3	1	1	-	-	-	7	18	-	-	10	9	-	-	
	男	23	-	1	-	6	2	1	1	-	-	-	3	9	-	-	5	3	-	-	
	女	18	-	2	1	1	1	-	-	-	-	-	4	9	-	-	5	6	-	-	
嘉 新 村	計	4	-	-	-	-	-	-	-	-	-	-	-	4	-	-	4	7	-	-	
	男	1	-	-	-	-	-	-	-	-	-	-	-	1	-	-	2	4	-	-	
	女	3	-	-	-	-	-	-	-	-	-	-	-	3	-	-	2	3	-	-	
大 漢 村	計	18	-	1	1	2	-	1	-	-	-	-	1	12	-	-	7	6	-	-	
	男	9	-	1	1	2	-	1	-	-	-	-	-	4	-	-	3	3	-	-	
	女	9	-	-	-	-	-	-	-	-	-	-	1	8	-	-	4	3	-	-	
新 秀 村	計	23	1	4	-	-	-	-	1	-	-	-	2	15	-	-	5	3	-	-	
	男	8	1	2	-	-	-	-	-	-	-	-	1	4	-	-	2	2	-	-	
	女	15	-	2	-	-	-	-	1	-	-	-	1	11	-	-	3	1	-	-	



公開類
月 報

次月3日前編送

花蓮縣新城鄉各村里 村里鄰戶數、人口數與戶籍動態登記數按性別、登記項目及區域分(續2完)
中華民國115年03月

月統計報表之1

單位：戶；人；對

RLRP08120

區 域 別	性 別	嬰兒出生總數					生母原屬國籍(地區)		生父原屬國籍(地區)		遺 腹 子	雙 胞 胎	三 胞 胎 以 上	死 亡 人 數	認 領 人 數	收 養 人 數	終 止 收 養 人 數	監 護 人 數	輔 助 人 數	未 務 成 行 年 使 子 女 擔 權 人 利 數 義	結 婚 對 數			離 婚 / 終 止 結 婚 對 數		
		合 計	婚 生	非 婚 生		無 兒 童	大 澳 陸 地 港 區	外 國 籍	大 澳 陸 地 港 區	外 國 籍											合 計	不 同 性 別	相 同 性 別	合 計	不 同 性 別	相 同 性 別
				已 認 領	未 認 領																					
總 計	計	13	12	-	1	-	-	-	-	-	-	-	22	-	-	-	1	-	1	9	9	-	4	4	-	
	男	6	5	-	1	-	-	-	-	-	-	-	12	-	-	-	1	-	-	-	-	-	-	-	-	
	女	7	7	-	-	-	-	-	-	-	-	-	10	-	-	-	-	-	1	-	-	-	-	-	-	
新 城 村	計	1	1	-	-	-	-	-	-	-	-	-	3	-	-	-	-	-	-	-	-	-	-	-	-	
	男	-	-	-	-	-	-	-	-	-	-	-	2	-	-	-	-	-	-	-	-	-	-	-	-	
	女	1	1	-	-	-	-	-	-	-	-	-	1	-	-	-	-	-	-	-	-	-	-	-	-	
順 安 村	計	-	-	-	-	-	-	-	-	-	-	-	1	-	-	-	-	-	-	-	-	-	1	1	-	
	男	-	-	-	-	-	-	-	-	-	-	-	1	-	-	-	-	-	-	-	-	-	-	-	-	
	女	-	-	-	-	-	-	-	-	-	-	-	-	-	-	-	-	-	-	-	-	-	-	-	-	
康 樂 村	計	-	-	-	-	-	-	-	-	-	-	-	3	-	-	-	-	-	-	3	3	-	-	-	-	
	男	-	-	-	-	-	-	-	-	-	-	-	2	-	-	-	-	-	-	-	-	-	-	-	-	
	女	-	-	-	-	-	-	-	-	-	-	-	1	-	-	-	-	-	-	-	-	-	-	-	-	
北 埔 村	計	1	1	-	-	-	-	-	-	-	-	-	6	-	-	-	-	-	-	2	2	-	-	-	-	
	男	1	1	-	-	-	-	-	-	-	-	-	4	-	-	-	-	-	-	-	-	-	-	-	-	
	女	-	-	-	-	-	-	-	-	-	-	-	2	-	-	-	-	-	-	-	-	-	-	-	-	
佳 林 村	計	-	-	-	-	-	-	-	-	-	-	-	-	-	-	-	-	-	-	1	1	-	-	-	-	
	男	-	-	-	-	-	-	-	-	-	-	-	-	-	-	-	-	-	-	-	-	-	-	-	-	
	女	-	-	-	-	-	-	-	-	-	-	-	-	-	-	-	-	-	-	-	-	-	-	-	-	
嘉 里 村	計	3	3	-	-	-	-	-	-	-	-	-	4	-	-	-	-	-	-	2	2	-	-	-	-	
	男	2	2	-	-	-	-	-	-	-	-	-	1	-	-	-	-	-	-	-	-	-	-	-	-	
	女	1	1	-	-	-	-	-	-	-	-	-	3	-	-	-	-	-	-	-	-	-	-	-	-	
嘉 新 村	計	1	1	-	-	-	-	-	-	-	-	-	2	-	-	-	-	-	-	-	-	-	1	1	-	
	男	-	-	-	-	-	-	-	-	-	-	-	-	-	-	-	-	-	-	-	-	-	-	-	-	
	女	1	1	-	-	-	-	-	-	-	-	-	2	-	-	-	-	-	-	-	-	-	-	-	-	
大 漢 村	計	3	3	-	-	-	-	-	-	-	-	-	2	-	-	-	1	-	-	-	-	-	-	-	-	
	男	1	1	-	-	-	-	-	-	-	-	-	1	-	-	-	1	-	-	-	-	-	-	-	-	
	女	2	2	-	-	-	-	-	-	-	-	-	1	-	-	-	-	-	-	-	-	-	-	-	-	
新 秀 村	計	4	3	-	1	-	-	-	-	-	-	-	1	-	-	-	-	-	1	1	1	-	2	2	-	
	男	2	1	-	1	-	-	-	-	-	-	-	1	-	-	-	-	-	-	-	-	-	-	-	-	
	女	2	2	-	-	-	-	-	-	-	-	-	-	-	-	-	-	-	1	-	-	-	-	-	-	

填表

審核

業務主管人員
主辦統計人員

機關首長

資料來源：依據戶籍資料及各項戶籍登記申請書編製。
填表說明：本表編製完竣，經機關長官核章後自存，並由戶政資訊系統通報直轄市、縣（市）政府及內政部戶政司。
製表日期：115年3月31日18時03分11秒

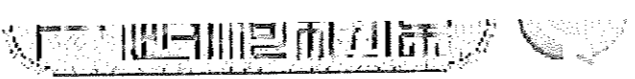
花蓮縣新城鄉各村里 村里鄰戶數、人口數與戶籍動態登記數按性別、登記項目及區域分
中華民國115年03月

RLRP08120

單位：戶；人；對

區 域 別	村里數		鄰數		戶 數	性 別	人 口 數	遷 入 人 數													自 本 省 他 縣 (市)	自 鄉 本 縣 (市 區) 他	初 設 戶 籍	其 他
	現 有 門 牌	戶 籍 登 記	現 有 門 牌	戶 籍 登 記				合 計	自 國 外	自 他 省 (市)														
										新 北 市	臺 北 市	桃 園 市	臺 中 市	臺 南 市	高 雄 市	臺 灣 省	福 建 省	其 他 省 (市)						
總 計	9	9	237	237	8,889	計	20,452	119	3	9	5	2	2	3	6	-	-	-	11	76	2	-		
						男	10,278	61	1	4	3	2	1	1	4	-	-	-	4	41	-	-		
						女	10,174	58	2	5	2	-	1	2	2	-	-	-	7	35	2	-		
新城村	1	1	30	30	602	計	1,257	10	2	-	1	-	-	-	1	-	-	-	3	3	-	-		
						男	643	4	-	-	-	-	-	-	1	-	-	-	2	1	-	-		
						女	614	6	2	-	1	-	-	-	-	-	-	-	1	2	-	-		
順安村	1	1	16	16	397	計	942	-	-	-	-	-	-	-	-	-	-	-	-	-	-	-		
						男	527	-	-	-	-	-	-	-	-	-	-	-	-	-	-	-		
						女	415	-	-	-	-	-	-	-	-	-	-	-	-	-	-	-		
康樂村	1	1	36	36	1,063	計	2,630	14	-	1	1	-	-	1	-	-	-	-	3	8	-	-		
						男	1,272	5	-	-	1	-	-	-	1	-	-	-	-	-	3	-		
						女	1,358	9	-	1	-	-	-	-	-	-	-	-	3	5	-	-		
北埔村	1	1	30	30	1,624	計	3,680	13	-	1	-	-	-	-	2	-	-	-	-	9	1	-		
						男	1,878	6	-	-	-	-	-	-	-	-	-	-	-	6	-	-		
						女	1,802	7	-	1	-	-	-	-	2	-	-	-	-	3	1	-		
佳林村	1	1	11	11	439	計	1,055	14	-	2	1	-	-	-	1	-	-	-	-	9	1	-		
						男	562	8	-	2	-	-	-	-	1	-	-	-	-	5	-	-		
						女	493	6	-	-	1	-	-	-	-	-	-	-	-	4	1	-		
嘉里村	1	1	42	42	1,826	計	4,424	27	-	4	-	1	-	1	1	-	-	-	1	19	-	-		
						男	2,175	12	-	1	-	1	-	-	1	-	-	-	-	-	9	-		
						女	2,249	15	-	3	-	-	-	1	-	-	-	-	1	10	-	-		
嘉新村	1	1	22	22	652	計	1,489	11	-	-	-	-	1	-	1	-	-	-	-	9	-	-		
						男	731	7	-	-	-	-	1	-	1	-	-	-	-	5	-	-		
						女	758	4	-	-	-	-	-	-	-	-	-	-	-	4	-	-		
大漢村	1	1	34	34	1,186	計	2,837	15	1	1	1	-	-	1	-	-	-	-	3	8	-	-		
						男	1,443	8	1	1	1	-	-	-	-	-	-	-	1	4	-	-		
						女	1,394	7	-	-	-	-	-	1	-	-	-	-	2	4	-	-		
新秀村	1	1	16	16	1,100	計	2,138	15	-	-	1	1	1	-	-	-	-	-	1	11	-	-		
						男	1,047	11	-	-	1	1	-	-	-	-	-	-	1	8	-	-		
						女	1,091	4	-	-	-	-	1	-	-	-	-	-	-	3	-	-		





公開類
月報

次月3日前編送

花蓮縣新城鄉各村里 村里鄰戶數、人口數與戶籍動態登記數按性別、登記項目及區域分(續1)
中華民國115年03月

月統計報表之1

單位：戶；人；對

RLRP08120

區 域 別	性 別	遷 出 人 數														住 址 變 更 人 數		行 政 區 域 調 整 人 數			
		合 計	往 國 外	往 他 省 (市)										往 本 省 他 縣 (市)	往 鄉 本 縣 (鎮 市 區) 他	廢 止 戶 籍	其 他	人	出	增	減
				新 北 市	臺 北 市	桃 園 市	臺 中 市	臺 南 市	高 雄 市	臺 灣 省	福 建 省	其 他 省 (市)									
總 計	計	139	2	10	5	11	8	3	4	-	-	-	18	78	-	-	49	49	-	-	
	男	64	2	5	1	8	4	2	2	-	-	-	8	32	-	-	23	23	-	-	
	女	75	-	5	4	3	4	1	2	-	-	-	10	46	-	-	26	26	-	-	
新 城 村	計	10	-	-	-	-	-	1	-	-	-	-	4	5	-	-	4	4	-	-	
	男	4	-	-	-	-	-	-	-	-	-	-	2	2	-	-	2	2	-	-	
	女	6	-	-	-	-	-	1	-	-	-	-	2	3	-	-	2	2	-	-	
順 安 村	計	-	-	-	-	-	-	-	-	-	-	-	-	-	-	-	2	1	-	-	
	男	-	-	-	-	-	-	-	-	-	-	-	-	-	-	-	2	1	-	-	
	女	-	-	-	-	-	-	-	-	-	-	-	-	-	-	-	-	-	-	-	
康 樂 村	計	10	-	-	-	1	-	-	-	-	-	-	1	8	-	-	7	9	-	-	
	男	4	-	-	-	-	-	-	-	-	-	-	1	3	-	-	3	4	-	-	
	女	6	-	-	-	1	-	-	-	-	-	-	5	5	-	-	4	5	-	-	
北 埔 村	計	25	1	2	-	-	5	-	1	-	-	-	3	13	-	-	7	6	-	-	
	男	15	1	1	-	-	2	-	1	-	-	-	1	9	-	-	4	3	-	-	
	女	10	-	1	-	-	3	-	-	-	-	-	2	4	-	-	3	3	-	-	
佳 林 村	計	8	-	-	3	1	-	-	1	-	-	-	-	3	-	-	3	4	-	-	
	男	-	-	-	-	-	-	-	-	-	-	-	-	-	-	-	-	1	-	-	
	女	8	-	-	3	1	-	-	1	-	-	-	-	3	-	-	3	3	-	-	
嘉 里 村	計	41	-	3	1	7	3	1	1	-	-	-	7	18	-	-	10	9	-	-	
	男	23	-	1	-	6	2	1	1	-	-	-	3	9	-	-	5	3	-	-	
	女	18	-	2	1	1	1	-	-	-	-	-	4	9	-	-	5	6	-	-	
嘉 新 村	計	4	-	-	-	-	-	-	-	-	-	-	-	4	-	-	4	7	-	-	
	男	1	-	-	-	-	-	-	-	-	-	-	-	1	-	-	2	4	-	-	
	女	3	-	-	-	-	-	-	-	-	-	-	-	3	-	-	2	3	-	-	
大 漢 村	計	18	-	1	1	2	-	1	-	-	-	-	1	12	-	-	7	6	-	-	
	男	9	-	1	1	2	-	1	-	-	-	-	-	4	-	-	3	3	-	-	
	女	9	-	-	-	-	-	-	-	-	-	-	1	8	-	-	4	3	-	-	
新 秀 村	計	23	1	4	-	-	-	-	1	-	-	-	2	15	-	-	5	3	-	-	
	男	8	1	2	-	-	-	-	-	-	-	-	1	4	-	-	2	2	-	-	
	女	15	-	2	-	-	-	-	1	-	-	-	1	11	-	-	3	1	-	-	



公開類
月報

次月3日前編送

月統計報表之1

花蓮縣新城鄉各村里 村里鄰戶數、人口數與戶籍動態登記數按性別、登記項目及區域分(續2完)
中華民國115年03月

編製機關
表號
花蓮縣新城鄉戶政事務所
1221-00-01-3

單位：戶；人；對

RLRP08120

區 域 別	性 別	嬰兒出生總數					生母原屬國籍(地區)		生父原屬國籍(地區)		遺 腹 子	雙 胞 胎	三 胞 胎 以 上	死 亡 人 數	認 領 人 數	收 養 人 數	終 止 收 養 人 數	監 護 人 數	輔 助 人 數	未 務 成 行 年 使 子 女 擔 人 權 利 數 義	結 婚 對 數			離 婚 / 終 止 結 婚 對 數		
		合 計	婚 生	非 婚 生		無 兒 依 童	大 澳 陸 地 港 區	外 國 籍	大 澳 陸 地 港 區	外 國 籍											合 計	不 同 性 別	相 同 性 別	合 計	不 同 性 別	相 同 性 別
				已 認 領	未 認 領																					
總 計	計	13	12	-	1	-	-	-	-	-	-	-	22	-	-	-	1	-	1	9	9	-	4	4	-	
	男	6	5	-	1	-	-	-	-	-	-	-	12	-	-	-	1	-	-	-	-	-	-	-	-	
	女	7	7	-	-	-	-	-	-	-	-	-	10	-	-	-	-	-	1	-	-	-	-	-	-	
新 城 村	計	1	1	-	-	-	-	-	-	-	-	-	3	-	-	-	-	-	-	-	-	-	-	-	-	
	男	-	-	-	-	-	-	-	-	-	-	-	2	-	-	-	-	-	-	-	-	-	-	-	-	
	女	1	1	-	-	-	-	-	-	-	-	-	1	-	-	-	-	-	-	-	-	-	1	1	-	
順 安 村	計	-	-	-	-	-	-	-	-	-	-	-	1	-	-	-	-	-	-	-	-	-	-	-	-	
	男	-	-	-	-	-	-	-	-	-	-	-	1	-	-	-	-	-	-	-	-	-	-	-	-	
	女	-	-	-	-	-	-	-	-	-	-	-	-	-	-	-	-	-	-	-	-	-	-	-	-	
康 樂 村	計	-	-	-	-	-	-	-	-	-	-	-	3	-	-	-	-	-	-	3	3	-	-	-	-	
	男	-	-	-	-	-	-	-	-	-	-	-	2	-	-	-	-	-	-	-	-	-	-	-	-	
	女	-	-	-	-	-	-	-	-	-	-	-	1	-	-	-	-	-	-	-	-	-	-	-	-	
北 埔 村	計	1	1	-	-	-	-	-	-	-	-	-	6	-	-	-	-	-	-	2	2	-	-	-	-	
	男	1	1	-	-	-	-	-	-	-	-	-	4	-	-	-	-	-	-	-	-	-	-	-	-	
	女	-	-	-	-	-	-	-	-	-	-	-	2	-	-	-	-	-	-	1	1	-	-	-	-	
佳 林 村	計	-	-	-	-	-	-	-	-	-	-	-	-	-	-	-	-	-	-	-	-	-	-	-	-	
	男	-	-	-	-	-	-	-	-	-	-	-	-	-	-	-	-	-	-	-	-	-	-	-	-	
	女	-	-	-	-	-	-	-	-	-	-	-	-	-	-	-	-	-	-	-	-	-	-	-	-	
嘉 里 村	計	3	3	-	-	-	-	-	-	-	-	-	4	-	-	-	-	-	-	2	2	-	-	-	-	
	男	2	2	-	-	-	-	-	-	-	-	-	1	-	-	-	-	-	-	-	-	-	-	-	-	
	女	1	1	-	-	-	-	-	-	-	-	-	3	-	-	-	-	-	-	-	-	-	1	1	-	
嘉 新 村	計	1	1	-	-	-	-	-	-	-	-	-	2	-	-	-	-	-	-	-	-	-	-	-	-	
	男	-	-	-	-	-	-	-	-	-	-	-	-	-	-	-	-	-	-	-	-	-	-	-	-	
	女	1	1	-	-	-	-	-	-	-	-	-	2	-	-	-	-	-	-	-	-	-	-	-	-	
大 漢 村	計	3	3	-	-	-	-	-	-	-	-	-	2	-	-	-	1	-	-	-	-	-	-	-	-	
	男	1	1	-	-	-	-	-	-	-	-	-	1	-	-	-	1	-	-	-	-	-	-	-	-	
	女	2	2	-	-	-	-	-	-	-	-	-	1	-	-	-	-	-	-	-	-	-	-	-	-	
新 秀 村	計	4	3	-	1	-	-	-	-	-	-	-	1	-	-	-	-	-	1	1	1	-	2	2	-	
	男	2	1	-	1	-	-	-	-	-	-	-	1	-	-	-	-	-	-	-	-	-	-	-	-	
	女	2	2	-	-	-	-	-	-	-	-	-	-	-	-	-	-	-	1	-	-	-	-	-	-	

填表

審核

業務主管人員
主辦統計人員

機關首長

資料來源：依據戶籍資料及各項戶籍登記申請書編製。
填表說明：本表編製完竣，經機關長官核章後自存，並由戶政資訊系統通報直轄市、縣(市)政府及內政部戶政司。
製表日期：115年3月31日18時11分00秒

公開類
月報
次月3日前編送
月統計報表之2

花蓮縣新城鄉 現住人口數按性別及原住民身分分
中華民國115年03月底

單位：人


RLRP08122

區域別	性別	總計	區域人口數	原住 民 人 口 數			
				合計	平地原住民	山地原住民	平埔原住民
總計	計	20,452	13,371	7,081	4,552	2,529	—
	男	10,278	6,798	3,480	2,252	1,228	—
	女	10,174	6,573	3,601	2,300	1,301	—

填表
審核
業務主管人員
主辦統計人員

機關首長

資料來源：依據戶籍資料編製。
填表說明：1. 本表編製完竣，經機關長官核章後自存，並由戶政資訊系統通報直轄市、縣（市）政府及內政部戶政司。
2. 區域人口數係指非原住民身分者。
製表日期：115年3月31日18時03分11秒



花蓮縣新城鄉各村里 現住人口數按性別及原住民身分分
中華民國115年03月底

單位：人

RLRP08126

區域別	性別	總計	區域人口數	原 住 民 人 口 數			
				合計	平地原住民	山地原住民	平埔原住民
總計	計	20,452	13,371	7,081	4,552	2,529	—
	男	10,278	6,798	3,480	2,252	1,228	—
	女	10,174	6,573	3,601	2,300	1,301	—
新城村	計	1,257	1,026	231	99	132	—
	男	643	527	116	42	74	—
	女	614	499	115	57	58	—
順安村	計	942	720	222	109	113	—
	男	527	417	110	57	53	—
	女	415	303	112	52	60	—
康樂村	計	2,630	1,767	863	527	336	—
	男	1,272	841	431	256	175	—
	女	1,358	926	432	271	161	—
北埔村	計	3,680	2,650	1,030	604	426	—
	男	1,878	1,371	507	293	214	—
	女	1,802	1,279	523	311	212	—
佳林村	計	1,055	755	300	205	95	—
	男	562	412	150	105	45	—
	女	493	343	150	100	50	—
嘉里村	計	4,424	2,962	1,462	893	569	—
	男	2,175	1,482	693	425	268	—
	女	2,249	1,480	769	468	301	—
嘉新村	計	1,489	736	753	501	252	—
	男	731	364	367	249	118	—
	女	758	372	386	252	134	—
大漢村	計	2,837	1,471	1,366	1,019	347	—
	男	1,443	750	693	531	162	—
	女	1,394	721	673	488	185	—



公開類
月報
次月3日前編送
月統計報表之2

花蓮縣新城鄉各村里 現住人口數按性別及原住民身分分(續)
中華民國115年03月底

單位：人

RLRP08126

區域別	性別	總計	區域人口數	原住 民 人 口 數			
				合計	平地原住民	山地原住民	平埔原住民
新秀村	計	2,138	1,284	854	595	259	—
	男	1,047	634	413	294	119	—
	女	1,091	650	441	301	140	—

填表
審核
業務主管人員
主辦統計人員

機關首長

資料來源：依據戶籍資料編製。
填表說明：1. 本表編製完竣，經機關長官核章後自存，並由戶政資訊系統通報直轄市、縣（市）政府及內政部戶政司。
2. 區域人口數係指非原住民身分者。
製表日期：115年3月31日18時12分00秒

花蓮縣新城鄉 現住人口數按性別及年齡分
中華民國115年03月底

單位：人

RLRP08123


區域別	性別	總計	0 ~ 4 歲						5 ~ 9 歲					
			合計	0 歲	1 歲	2 歲	3 歲	4 歲	合計	5 歲	6 歲	7 歲	8 歲	9 歲
總計	計	20,452	652	110	121	119	159	143	751	141	149	150	151	160
	男	10,278	336	58	57	62	80	79	391	73	72	77	81	88
	女	10,174	316	52	64	57	79	64	360	68	77	73	70	72

區域別	性別	10 ~ 14 歲						15 ~ 19 歲					
		合計	10 歲	11 歲	12 歲	13 歲	14 歲	合計	15 歲	16 歲	17 歲	18 歲	19 歲
總計	計	713	176	128	114	145	150	850	162	141	177	197	173
	男	377	94	70	57	71	85	449	83	73	99	95	99
	女	336	82	58	57	74	65	401	79	68	78	102	74

區域別	性別	20 ~ 24 歲						25 ~ 29 歲					
		合計	20 歲	21 歲	22 歲	23 歲	24 歲	合計	25 歲	26 歲	27 歲	28 歲	29 歲
總計	計	1,038	153	198	208	247	232	1,479	283	289	245	313	349
	男	537	75	105	112	128	117	797	156	139	138	172	192
	女	501	78	93	96	119	115	682	127	150	107	141	157

區域別	性別	30 ~ 34 歲						35 ~ 39 歲					
		合計	30 歲	31 歲	32 歲	33 歲	34 歲	合計	35 歲	36 歲	37 歲	38 歲	39 歲
總計	計	1,622	320	352	328	308	314	1,408	320	265	309	267	247
	男	852	151	178	181	167	175	742	162	153	166	140	121
	女	770	169	174	147	141	139	666	158	112	143	127	126

區域別	性別	40 ~ 44 歲						45 ~ 49 歲					
		合計	40 歲	41 歲	42 歲	43 歲	44 歲	合計	45 歲	46 歲	47 歲	48 歲	49 歲
總計	計	1,628	268	348	311	356	345	1,728	348	314	358	348	360
	男	867	146	195	148	191	187	923	199	166	185	201	172
	女	761	122	153	163	165	158	805	149	148	173	147	188



花蓮縣新城鄉 現住人口數按性別及年齡分(續)
中華民國115年03月底

單位：人

RLRP08123

區域別	性別	50 ~ 54 歲						55 ~ 59 歲					
		合計	50 歲	51 歲	52 歲	53 歲	54 歲	合計	55 歲	56 歲	57 歲	58 歲	59 歲
總計	計	1,679	344	350	331	326	328	1,643	365	346	314	334	284
	男	832	156	184	162	161	169	834	177	164	169	175	149
	女	847	188	166	169	165	159	809	188	182	145	159	135

區域別	性別	60 ~ 64 歲						65 ~ 69 歲					
		合計	60 歲	61 歲	62 歲	63 歲	64 歲	合計	65 歲	66 歲	67 歲	68 歲	69 歲
總計	計	1,497	295	308	297	319	278	1,324	285	277	262	263	237
	男	726	153	156	133	154	130	594	136	132	124	111	91
	女	771	142	152	164	165	148	730	149	145	138	152	146

區域別	性別	70 ~ 74 歲						75 ~ 79 歲					
		合計	70 歲	71 歲	72 歲	73 歲	74 歲	合計	75 歲	76 歲	77 歲	78 歲	79 歲
總計	計	1,088	238	228	225	208	189	656	181	164	128	101	82
	男	470	104	102	92	89	83	271	71	74	55	39	32
	女	618	134	126	133	119	106	385	110	90	73	62	50

區域別	性別	80 ~ 84 歲						85 ~ 89 歲					
		合計	80 歲	81 歲	82 歲	83 歲	84 歲	合計	85 歲	86 歲	87 歲	88 歲	89 歲
總計	計	350	60	69	66	77	78	232	63	44	60	40	25
	男	147	20	35	29	31	32	86	21	13	30	12	10
	女	203	40	34	37	46	46	146	42	31	30	28	15

區域別	性別	90 ~ 94 歲						95 ~ 99 歲						100歲以上
		合計	90 歲	91 歲	92 歲	93 歲	94 歲	合計	95 歲	96 歲	97 歲	98 歲	99 歲	
總計	計	83	21	22	16	14	10	29	4	9	5	4	7	2
	男	31	8	8	4	6	5	14	2	4	3	1	4	2
	女	52	13	14	12	8	5	15	2	5	2	3	3	—

填表

審核

業務主管人員
主辦統計人員

機關首長

資料來源：依據戶籍資料編製。
填表說明：本表編製完竣，經機關長官核章後自存，並由戶政資訊系統通報直轄市、縣（市）政府及內政部戶政司。
製表日期：115年3月31日18時03分12秒

公開類
月報
次月3日前編送
月統計報表之3

花蓮縣新城鄉各村里 現住人口數按性別及年齡分
中華民國115年03月底

單位：人

RLRP08124

區域別	性別	總計	0 ~ 4 歲					5 ~ 9 歲						
			合計	0 歲	1 歲	2 歲	3 歲	4 歲	合計	5 歲	6 歲	7 歲	8 歲	9 歲
總計	計	20,452	652	110	121	119	159	143	751	141	149	150	151	160
	男	10,278	336	58	57	62	80	79	391	73	72	77	81	88
	女	10,174	316	52	64	57	79	64	360	68	77	73	70	72
新城村	計	1,257	13	3	3	4	1	2	32	1	7	4	9	11
	男	643	5	1	2	2	—	—	17	—	3	3	4	7
	女	614	8	2	1	2	1	2	15	1	4	1	5	4
順安村	計	942	21	3	4	2	8	4	24	2	4	6	4	8
	男	527	11	2	1	—	5	3	16	—	1	5	2	8
	女	415	10	1	3	2	3	1	8	2	3	1	2	—
康樂村	計	2,630	79	4	20	13	19	23	57	13	15	12	9	8
	男	1,272	42	3	8	7	12	12	33	8	8	8	6	3
	女	1,358	37	1	12	6	7	11	24	5	7	4	3	5
北埔村	計	3,680	99	18	18	22	20	21	147	26	28	33	27	33
	男	1,878	56	9	13	15	8	11	73	13	13	16	14	17
	女	1,802	43	9	5	7	12	10	74	13	15	17	13	16
佳林村	計	1,055	24	5	4	4	5	6	37	6	6	7	7	11
	男	562	11	3	1	2	2	3	22	2	3	4	5	8
	女	493	13	2	3	2	3	3	15	4	3	3	2	3
嘉里村	計	4,424	201	37	41	36	44	43	183	39	36	37	39	32
	男	2,175	100	19	22	13	22	24	80	16	19	13	17	15
	女	2,249	101	18	19	23	22	19	103	23	17	24	22	17
嘉新村	計	1,489	54	8	8	11	18	9	50	8	9	12	10	11
	男	731	36	6	4	5	14	7	29	6	5	6	7	5
	女	758	18	2	4	6	4	2	21	2	4	6	3	6
大漢村	計	2,837	82	13	12	19	20	18	118	22	22	20	27	27
	男	1,443	41	4	3	12	9	13	65	14	11	10	16	14
	女	1,394	41	9	9	7	11	5	53	8	11	10	11	13



區域別	性別	10～14歲						15～19歲						20～24歲					
		合計	10歲	11歲	12歲	13歲	14歲	合計	15歲	16歲	17歲	18歲	19歲	合計	20歲	21歲	22歲	23歲	24歲
總計	計	713	176	128	114	145	150	850	162	141	177	197	173	1,038	153	198	208	247	232
	男	377	94	70	57	71	85	449	83	73	99	95	99	537	75	105	112	128	117
	女	336	82	58	57	74	65	401	79	68	78	102	74	501	78	93	96	119	115
新城村	計	39	14	11	3	3	8	39	11	8	7	6	7	54	7	10	11	13	13
	男	24	8	7	1	2	6	24	9	3	6	2	4	37	4	7	8	9	9
	女	15	6	4	2	1	2	15	2	5	1	4	3	17	3	3	3	4	4
順安村	計	29	8	2	5	8	6	32	4	6	9	7	6	46	10	8	7	13	8
	男	14	6	1	1	4	2	16	2	1	6	3	4	29	7	4	5	8	5
	女	15	2	1	4	4	4	16	2	5	3	4	2	17	3	4	2	5	3
康樂村	計	73	13	10	13	19	18	107	16	13	23	30	25	158	34	29	23	33	39
	男	37	6	6	6	9	10	59	8	4	15	16	16	79	17	18	13	14	17
	女	36	7	4	7	10	8	48	8	9	8	14	9	79	17	11	10	19	22
北埔村	計	128	29	25	18	30	26	168	39	23	41	37	28	189	26	40	45	39	39
	男	55	15	6	8	11	15	95	27	10	25	15	18	93	10	21	24	21	17
	女	73	14	19	10	19	11	73	12	13	16	22	10	96	16	19	21	18	22
佳林村	計	31	7	3	4	9	8	41	6	10	6	12	7	61	5	11	10	22	13
	男	15	3	2	3	4	3	22	4	8	3	5	2	37	4	5	7	12	9
	女	16	4	1	1	5	5	19	2	2	3	7	5	24	1	6	3	10	4
嘉里村	計	160	45	29	16	27	43	200	37	44	35	49	35	213	24	42	48	52	47
	男	85	24	17	9	13	22	99	10	24	20	27	18	107	10	23	22	26	26
	女	75	21	12	7	14	21	101	27	20	15	22	17	106	14	19	26	26	21
嘉新村	計	58	10	15	9	11	13	80	16	8	20	19	17	71	12	14	14	15	16
	男	34	7	9	4	5	9	46	8	6	10	10	12	34	3	7	8	7	9
	女	24	3	6	5	6	4	34	8	2	10	9	5	37	9	7	6	8	7
大漢村	計	111	27	22	21	20	21	116	18	14	26	22	36	164	19	29	37	41	38
	男	75	16	17	13	15	14	53	7	9	11	9	17	82	13	11	19	25	14
	女	36	11	5	8	5	7	63	11	5	15	13	19	82	6	18	18	16	24

月統計報表之3

花蓮縣新城鄉各村里 現住人口數按性別及年齡分(續2)
中華民國115年03月底

RLRP08124

單位：人

區域別	性別	25 ~ 29 歲						30 ~ 34 歲						35 ~ 39 歲					
		合計	25 歲	26 歲	27 歲	28 歲	29 歲	合計	30 歲	31 歲	32 歲	33 歲	34 歲	合計	35 歲	36 歲	37 歲	38 歲	39 歲
總計	計	1,479	283	289	245	313	349	1,622	320	352	328	308	314	1,408	320	265	309	267	247
	男	797	156	139	138	172	192	852	151	178	181	167	175	742	162	153	166	140	121
	女	682	127	150	107	141	157	770	169	174	147	141	139	666	158	112	143	127	126
新城村	計	74	19	15	14	11	15	72	11	12	21	16	12	63	12	12	19	10	10
	男	41	11	5	8	7	10	38	4	4	12	11	7	31	7	7	10	3	4
	女	33	8	10	6	4	5	34	7	8	9	5	5	32	5	5	9	7	6
順安村	計	72	12	18	11	21	10	68	14	14	14	11	15	38	8	7	8	7	8
	男	33	4	6	3	13	7	39	12	4	8	6	9	25	3	4	7	5	6
	女	39	8	12	8	8	3	29	2	10	6	5	6	13	5	3	1	2	2
康樂村	計	186	38	42	25	36	45	156	29	39	37	24	27	159	43	28	28	37	23
	男	104	24	21	18	22	19	73	13	17	16	10	17	84	21	16	13	23	11
	女	82	14	21	7	14	26	83	16	22	21	14	10	75	22	12	15	14	12
北埔村	計	296	47	53	49	70	77	290	57	56	52	58	67	236	45	41	60	48	42
	男	165	27	25	28	36	49	148	28	29	30	31	30	122	21	24	34	23	20
	女	131	20	28	21	34	28	142	29	27	22	27	37	114	24	17	26	25	22
佳林村	計	69	11	15	17	13	13	82	20	16	18	12	16	71	13	17	11	14	16
	男	34	3	10	11	4	6	49	11	8	12	8	10	41	9	11	8	8	5
	女	35	8	5	6	9	7	33	9	8	6	4	6	30	4	6	3	6	11
嘉里村	計	342	63	69	54	71	85	392	76	97	73	83	63	344	89	63	73	64	55
	男	173	32	31	28	38	44	193	25	47	43	43	35	205	57	43	41	35	29
	女	169	31	38	26	33	41	199	51	50	30	40	28	139	32	20	32	29	26
嘉新村	計	89	21	16	17	15	20	99	25	22	18	17	17	91	23	15	18	17	18
	男	48	9	7	13	9	10	58	13	14	11	9	11	32	9	3	7	6	7
	女	41	12	9	4	6	10	41	12	8	7	8	6	59	14	12	11	11	11
大漢村	計	183	40	30	32	38	43	222	41	49	45	46	41	189	44	38	37	32	38
	男	107	29	17	16	19	26	121	22	24	23	27	25	91	18	21	22	15	15
	女	76	11	13	16	19	17	101	19	25	22	19	16	98	26	17	15	17	23

區域別	性別	40~44歲						45~49歲						50~54歲					
		合計	40歲	41歲	42歲	43歲	44歲	合計	45歲	46歲	47歲	48歲	49歲	合計	50歲	51歲	52歲	53歲	54歲
總計	計	1,628	268	348	311	356	345	1,728	348	314	358	348	360	1,679	344	350	331	326	328
	男	867	146	195	148	191	187	923	199	166	185	201	172	832	156	184	162	161	169
	女	761	122	153	163	165	158	805	149	148	173	147	188	847	188	166	169	165	159
新城村	計	91	8	28	14	21	20	105	17	22	25	21	20	95	18	17	18	20	22
	男	42	4	13	5	8	12	55	6	13	15	10	11	52	9	10	10	12	11
	女	49	4	15	9	13	8	50	11	9	10	11	9	43	9	7	8	8	11
順安村	計	58	12	11	12	12	11	66	10	9	18	15	14	62	12	12	9	13	16
	男	40	7	8	8	10	7	34	4	6	8	7	9	34	8	6	4	6	10
	女	18	5	3	4	2	4	32	6	3	10	8	5	28	4	6	5	7	6
康樂村	計	183	38	34	32	41	38	216	49	44	43	36	44	227	51	42	50	44	40
	男	105	22	22	14	22	25	118	30	26	22	20	20	105	22	21	20	21	21
	女	78	16	12	18	19	13	98	19	18	21	16	24	122	29	21	30	23	19
北埔村	計	290	47	59	62	65	57	314	65	61	69	56	63	321	60	66	64	68	63
	男	149	21	36	30	35	27	171	38	34	34	35	30	163	26	39	37	30	31
	女	141	26	23	32	30	30	143	27	27	35	21	33	158	34	27	27	38	32
佳林村	計	84	11	13	18	23	19	93	23	13	15	21	21	88	18	19	17	16	18
	男	52	8	7	11	14	12	45	13	5	5	12	10	44	6	11	7	11	9
	女	32	3	6	7	9	7	48	10	8	10	9	11	44	12	8	10	5	9
嘉里村	計	390	72	82	76	85	75	366	73	60	69	82	82	345	69	75	64	70	67
	男	205	39	49	32	49	36	194	47	25	40	47	35	160	28	38	27	31	36
	女	185	33	33	44	36	39	172	26	35	29	35	47	185	41	37	37	39	31
嘉新村	計	123	20	23	31	24	25	139	22	31	28	28	30	108	19	22	25	19	23
	男	66	13	12	17	11	13	77	13	18	17	15	14	53	9	10	14	11	9
	女	57	7	11	14	13	12	62	9	13	11	13	16	55	10	12	11	8	14
大漢村	計	194	30	40	32	40	52	236	46	37	56	50	47	276	58	56	55	50	57
	男	105	15	23	14	22	31	132	24	21	26	40	21	145	35	29	27	24	30
	女	89	15	17	18	18	21	104	22	16	30	10	26	131	23	27	28	26	27

區域別	性別	55 ~ 59 歲						60 ~ 64 歲						65 ~ 69 歲					
		合計	55 歲	56 歲	57 歲	58 歲	59 歲	合計	60 歲	61 歲	62 歲	63 歲	64 歲	合計	65 歲	66 歲	67 歲	68 歲	69 歲
總計	計	1,643	365	346	314	334	284	1,497	295	308	297	319	278	1,324	285	277	262	263	237
	男	834	177	164	169	175	149	726	153	156	133	154	130	594	136	132	124	111	91
	女	809	188	182	145	159	135	771	142	152	164	165	148	730	149	145	138	152	146
新城村	計	107	24	22	19	23	19	103	18	21	23	25	16	102	25	24	19	18	16
	男	58	14	10	10	12	12	52	10	10	13	10	9	51	15	12	9	8	7
	女	49	10	12	9	11	7	51	8	11	10	15	7	51	10	12	10	10	9
順安村	計	83	22	18	19	18	6	105	22	19	19	27	18	74	18	17	15	16	8
	男	51	18	8	10	11	4	63	10	12	13	17	11	42	10	10	9	9	4
	女	32	4	10	9	7	2	42	12	7	6	10	7	32	8	7	6	7	4
康樂村	計	255	64	44	51	51	45	224	45	30	47	55	47	214	46	39	40	44	45
	男	126	29	22	26	26	23	86	19	9	14	21	23	84	20	18	9	20	17
	女	129	35	22	25	25	22	138	26	21	33	34	24	130	26	21	31	24	28
北埔村	計	304	59	78	50	74	43	246	55	53	50	43	45	237	53	56	44	40	44
	男	166	25	40	33	41	27	126	29	32	22	21	22	99	20	24	22	18	15
	女	138	34	38	17	33	16	120	26	21	28	22	23	138	33	32	22	22	29
佳林村	計	104	27	22	26	17	12	67	13	14	10	16	14	80	11	14	18	20	17
	男	52	11	10	16	9	6	37	8	7	7	10	5	40	7	9	8	8	8
	女	52	16	12	10	8	6	30	5	7	3	6	9	40	4	5	10	12	9
嘉里村	計	335	67	69	66	71	62	283	46	72	56	59	50	244	54	37	51	55	47
	男	164	38	32	24	37	33	135	24	33	25	28	25	107	27	18	27	16	19
	女	171	29	37	42	34	29	148	22	39	31	31	25	137	27	19	24	39	28
嘉新村	計	118	29	22	27	16	24	120	23	21	22	25	29	106	20	23	24	25	14
	男	53	11	9	14	8	11	52	13	9	6	12	12	46	10	9	12	10	5
	女	65	18	13	13	8	13	68	10	12	16	13	17	60	10	14	12	15	9
大漢村	計	212	45	46	36	43	42	218	46	50	41	44	37	165	41	43	30	24	27
	男	112	21	22	27	23	19	110	28	29	19	22	12	75	19	19	16	11	10
	女	100	24	24	9	20	23	108	18	21	22	22	25	90	22	24	14	13	17

花蓮縣新城鄉各村里 現住人口數按性別及年齡分(續5)
中華民國115年03月底

RLRP08124 單位：人

區域別	性別	70~74歲						75~79歲						80~84歲					
		合計	70歲	71歲	72歲	73歲	74歲	合計	75歲	76歲	77歲	78歲	79歲	合計	80歲	81歲	82歲	83歲	84歲
總計	計	1,088	238	228	225	208	189	656	181	164	128	101	82	350	60	69	66	77	78
	男	470	104	102	92	89	83	271	71	74	55	39	32	147	20	35	29	31	32
	女	618	134	126	133	119	106	385	110	90	73	62	50	203	40	34	37	46	46
新城村	計	103	22	18	19	21	23	91	28	19	19	17	8	35	3	7	7	5	13
	男	46	12	5	7	12	10	40	10	6	12	7	5	13	1	3	2	2	5
	女	57	10	13	12	9	13	51	18	13	7	10	3	22	2	4	5	3	8
順安村	計	67	12	15	18	15	7	47	13	7	8	9	10	25	1	4	11	5	4
	男	37	6	9	13	5	4	23	8	5	3	3	4	10	—	3	4	2	1
	女	30	6	6	5	10	3	24	5	2	5	6	6	15	1	1	7	3	3
康樂村	計	156	33	38	31	32	22	81	25	22	17	7	10	55	11	9	9	13	13
	男	66	14	14	9	15	14	32	12	10	5	2	3	25	4	4	5	7	5
	女	90	19	24	22	17	8	49	13	12	12	5	7	30	7	5	4	6	8
北埔村	計	179	46	34	39	26	34	103	30	24	22	19	8	74	15	13	14	21	11
	男	87	21	16	21	13	16	48	11	11	12	10	4	38	10	7	6	7	8
	女	92	25	18	18	13	18	55	19	13	10	9	4	36	5	6	8	14	3
佳林村	計	63	14	8	18	14	9	31	4	10	8	3	6	10	—	3	2	2	3
	男	27	6	5	6	6	4	18	3	7	4	—	4	6	—	3	1	1	1
	女	36	8	3	12	8	5	13	1	3	4	3	2	4	—	—	1	1	2
嘉里村	計	196	45	41	35	34	41	108	23	37	18	15	15	55	11	13	14	11	6
	男	78	17	20	14	13	14	44	9	19	7	6	3	19	2	4	7	3	3
	女	118	28	21	21	21	27	64	14	18	11	9	12	36	9	9	7	8	3
嘉新村	計	89	23	13	20	24	9	54	15	12	15	5	7	17	6	2	—	3	6
	男	35	9	6	5	11	4	18	5	4	5	2	2	4	1	2	—	1	—
	女	54	14	7	15	13	5	36	10	8	10	3	5	13	5	—	—	2	6
大漢村	計	159	33	41	29	25	31	99	32	26	12	19	10	51	10	12	3	14	12
	男	63	14	19	11	9	10	34	10	10	4	6	4	21	1	5	1	8	6
	女	96	19	22	18	16	21	65	22	16	8	13	6	30	9	7	2	6	6

花蓮縣新城鄉各村里 現住人口數按性別及年齡分(續6)
中華民國115年03月底

RLRP08124

單位：人

區域別	性別	85~89歲						90~94歲						95~99歲						100歲以上
		合計	85歲	86歲	87歲	88歲	89歲	合計	90歲	91歲	92歲	93歲	94歲	合計	95歲	96歲	97歲	98歲	99歲	
總計	計	232	63	44	60	40	25	83	21	22	16	14	10	29	4	9	5	4	7	2
	男	86	21	13	30	12	10	31	8	8	4	6	5	14	2	4	3	1	4	2
	女	146	42	31	30	28	15	52	13	14	12	8	5	15	2	5	2	3	3	—
新城村	計	31	12	4	8	4	3	7	4	1	1	—	1	1	—	—	—	—	1	—
	男	14	4	2	5	1	2	2	1	—	1	—	—	1	—	—	—	—	1	—
	女	17	8	2	3	3	1	5	3	1	—	—	1	—	—	—	—	—	—	—
順安村	計	17	2	3	5	2	5	7	3	—	—	1	3	1	—	1	—	—	—	—
	男	7	1	1	2	1	2	2	2	—	—	—	—	1	—	1	—	—	—	—
	女	10	1	2	3	1	3	5	1	—	—	1	3	—	—	—	—	—	—	—
康樂村	計	25	7	7	3	5	3	13	3	6	—	4	—	6	—	2	—	3	1	—
	男	8	1	4	1	1	1	5	1	3	—	1	—	1	—	1	—	—	—	—
	女	17	6	3	2	4	2	8	2	3	—	3	—	5	—	1	—	3	1	—
北埔村	計	40	12	8	8	6	6	14	4	1	4	4	1	4	2	—	1	—	1	1
	男	15	6	2	4	1	2	6	2	—	2	2	—	2	1	—	—	—	1	1
	女	25	6	6	4	5	4	8	2	1	2	2	1	2	1	—	1	—	—	—
佳林村	計	11	5	—	3	1	2	6	1	3	1	1	—	1	—	1	—	—	—	1
	男	5	1	—	3	—	1	4	1	2	—	1	—	—	—	—	—	—	—	1
	女	6	4	—	—	1	1	2	—	1	1	—	—	1	—	1	—	—	—	—
嘉里村	計	46	7	7	16	13	3	15	—	6	7	1	1	6	1	1	1	1	2	—
	男	19	3	3	9	3	1	5	—	2	1	1	1	3	—	—	1	1	1	—
	女	27	4	4	7	10	2	10	—	4	6	—	—	3	1	1	—	—	1	—
嘉新村	計	13	5	3	1	2	2	7	3	2	—	1	1	3	—	1	1	—	1	—
	男	6	3	—	1	1	1	2	1	—	—	—	1	2	—	—	1	—	1	—
	女	7	2	3	—	1	1	5	2	2	—	1	—	1	—	1	—	—	—	—
大漢村	計	32	8	8	12	3	1	7	2	2	1	1	1	3	1	1	1	—	—	—
	男	6	1	1	2	2	—	2	—	1	—	—	1	3	1	1	1	—	—	—
	女	26	7	7	10	1	1	5	2	1	1	1	—	—	—	—	—	—	—	—

公開類
月報 次月3日前編送

編製機關 花蓮縣新城鄉戶政事務所
表號 1222-01-02-3

月統計報表之3

花蓮縣新城鄉各村里 現住人口數按性別及年齡分(續7)
中華民國115年03月底

RLRP08124

單位：人

區域別	性別	總計	0 ~ 4 歲					5 ~ 9 歲						
			合計	0 歲	1 歲	2 歲	3 歲	4 歲	合計	5 歲	6 歲	7 歲	8 歲	9 歲
新秀村	計	2,138	79	19	11	8	24	17	103	24	22	19	19	19
	男	1,047	34	11	3	6	8	6	56	14	9	12	10	11
	女	1,091	45	8	8	2	16	11	47	10	13	7	9	8

公開類
月報

次月3日前編送

編製機關
表號

花蓮縣新城鄉戶政事務所
1222-01-02-3

月統計報表之3

花蓮縣新城鄉各村里 現住人口數按性別及年齡分(續8)
中華民國115年03月底

RLRP08124

單位：人

區域別	性別	10 ~ 14 歲						15 ~ 19 歲						20 ~ 24 歲					
		合計	10 歲	11 歲	12 歲	13 歲	14 歲	合計	15 歲	16 歲	17 歲	18 歲	19 歲	合計	20 歲	21 歲	22 歲	23 歲	24 歲
新秀村	計	84	23	11	25	18	7	67	15	15	10	15	12	82	16	15	13	19	19
	男	38	9	5	12	8	4	35	8	8	3	8	8	39	7	9	6	6	11
	女	46	14	6	13	10	3	32	7	7	7	7	4	43	9	6	7	13	8

區域別	性別	25 ~ 29 歲						30 ~ 34 歲						35 ~ 39 歲					
		合計	25 歲	26 歲	27 歲	28 歲	29 歲	合計	30 歲	31 歲	32 歲	33 歲	34 歲	合計	35 歲	36 歲	37 歲	38 歲	39 歲
新秀村	計	168	32	31	26	38	41	241	47	47	50	41	56	217	43	44	55	38	37
	男	92	17	17	13	24	21	133	23	31	26	22	31	111	17	24	24	22	24
	女	76	15	14	13	14	20	108	24	16	24	19	25	106	26	20	31	16	13

公開類
月報
次月3日前編送
月統計報表之3

編製機關 花蓮縣新城鄉戶政事務所
表號 1222-01-02-3

花蓮縣新城鄉各村里 現住人口數按性別及年齡分(續10)
中華民國115年03月底

RLRP08124

單位：人

區域別	性別	40 ~ 44 歲						45 ~ 49 歲						50 ~ 54 歲					
		合計	40 歲	41 歲	42 歲	43 歲	44 歲	合計	45 歲	46 歲	47 歲	48 歲	49 歲	合計	50 歲	51 歲	52 歲	53 歲	54 歲
新秀村	計	215	30	58	34	45	48	193	43	37	35	39	39	157	39	41	29	26	22
	男	103	17	25	17	20	24	97	24	18	18	15	22	76	13	20	16	15	12
	女	112	13	33	17	25	24	96	19	19	17	24	17	81	26	21	13	11	10

月統計報表之3

花蓮縣新城鄉各村里 現住人口數按性別及年齡分(續11)
中華民國115年03月底

RLRP08124

單位：人

區域別	性別	55 ~ 59 歲					60 ~ 64 歲					65 ~ 69 歲							
		合計	55 歲	56 歲	57 歲	58 歲	59 歲	合計	60 歲	61 歲	62 歲	63 歲	64 歲	合計	65 歲	66 歲	67 歲	68 歲	69 歲
新秀村	計	125	28	25	20	21	31	131	27	28	29	25	22	102	17	24	21	21	19
	男	52	10	11	9	8	14	65	12	15	14	13	11	50	8	13	12	11	6
	女	73	18	14	11	13	17	66	15	13	15	12	11	52	9	11	9	10	13

月統計報表之3

花蓮縣新城鄉各村里 現住人口數按性別及年齡分(續12)
中華民國115年03月底

RLRP08124

單位：人

區域別	性別	70 ~ 74 歲						75 ~ 79 歲						80 ~ 84 歲					
		合計	70 歲	71 歲	72 歲	73 歲	74 歲	合計	75 歲	76 歲	77 歲	78 歲	79 歲	合計	80 歲	81 歲	82 歲	83 歲	84 歲
新秀村	計	76	10	20	16	17	13	42	11	7	9	7	8	28	3	6	6	3	10
	男	31	5	8	6	5	7	14	3	2	3	3	3	11	1	4	3	—	3
	女	45	5	12	10	12	6	28	8	5	6	4	5	17	2	2	3	3	7



公開類
月報
次月3日前編送
月統計報表之3

編製機關
表號
花蓮縣新城鄉戶政事務所
1222-01-02-3

花蓮縣新城鄉各村里 現住人口數按性別及年齡分(續13完)
中華民國115年03月底

RLRP08124

單位：人

區域別	性別	85~89歲					90~94歲					95~99歲					100歲以上			
		合計	85歲	86歲	87歲	88歲	89歲	合計	90歲	91歲	92歲	93歲	94歲	合計	95歲	96歲		97歲	98歲	99歲
新秀村	計	17	5	4	4	4	—	7	1	1	2	1	2	4	—	2	1	—	1	—
	男	6	1	—	3	2	—	3	—	—	—	1	2	1	—	1	—	—	—	—
	女	11	4	4	1	2	—	4	1	1	2	—	—	3	—	1	1	—	1	—

填表

審核

業務主管人員
主辦統計人員

機關首長

資料來源：依據戶籍資料編製。

填表說明：本表編製完竣，經機關長官核章後自存，並由戶政資訊系統通報直轄市、縣（市）政府及內政部戶政司。

製表日期：115年3月31日18時13分00秒

身分別	性別	總計	0 ~ 4 歲						5 ~ 9 歲					
			合計	0 歲	1 歲	2 歲	3 歲	4 歲	合計	5 歲	6 歲	7 歲	8 歲	9 歲
總計	計	7,081	391	73	68	66	93	91	464	91	101	90	87	95
	男	3,480	202	37	28	34	45	58	244	47	49	45	49	54
	女	3,601	189	36	40	32	48	33	220	44	52	45	38	41
平地原住民	計	4,552	226	37	40	38	59	52	249	55	45	48	44	57
	男	2,252	119	22	14	21	29	33	133	27	24	27	23	32
	女	2,300	107	15	26	17	30	19	116	28	21	21	21	25
山地原住民	計	2,529	165	36	28	28	34	39	215	36	56	42	43	38
	男	1,228	83	15	14	13	16	25	111	20	25	18	26	22
	女	1,301	82	21	14	15	18	14	104	16	31	24	17	16
平埔原住民	計	—	—	—	—	—	—	—	—	—	—	—	—	—
	男	—	—	—	—	—	—	—	—	—	—	—	—	—
	女	—	—	—	—	—	—	—	—	—	—	—	—	—

身分別	性別	10 ~ 14 歲						15 ~ 19 歲					
		合計	10 歲	11 歲	12 歲	13 歲	14 歲	合計	15 歲	16 歲	17 歲	18 歲	19 歲
總計	計	408	110	78	75	65	80	426	78	74	94	91	89
	男	230	64	45	38	37	46	224	37	40	52	44	51
	女	178	46	33	37	28	34	202	41	34	42	47	38
平地原住民	計	227	61	42	42	34	48	235	49	41	47	49	49
	男	127	35	25	24	19	24	109	18	20	22	21	28
	女	100	26	17	18	15	24	126	31	21	25	28	21
山地原住民	計	181	49	36	33	31	32	191	29	33	47	42	40
	男	103	29	20	14	18	22	115	19	20	30	23	23
	女	78	20	16	19	13	10	76	10	13	17	19	17
平埔原住民	計	—	—	—	—	—	—	—	—	—	—	—	—
	男	—	—	—	—	—	—	—	—	—	—	—	—
	女	—	—	—	—	—	—	—	—	—	—	—	—

花蓮縣新城鄉 現住原住民人口數按性別、年齡及原住民身分分(續1)
中華民國115年03月底

RLRP08125

單位：人

身分別	性別	20 ~ 24 歲						25 ~ 29 歲					
		合計	20 歲	21 歲	22 歲	23 歲	24 歲	合計	25 歲	26 歲	27 歲	28 歲	29 歲
總計	計	493	71	101	102	117	102	609	119	122	107	125	136
	男	250	34	50	56	60	50	330	64	63	70	67	66
	女	243	37	51	46	57	52	279	55	59	37	58	70
平地原住民	計	302	42	58	63	75	64	385	80	77	69	70	89
	男	154	25	26	31	41	31	199	43	37	43	37	39
	女	148	17	32	32	34	33	186	37	40	26	33	50
山地原住民	計	191	29	43	39	42	38	224	39	45	38	55	47
	男	96	9	24	25	19	19	131	21	26	27	30	27
	女	95	20	19	14	23	19	93	18	19	11	25	20
平埔原住民	計	—	—	—	—	—	—	—	—	—	—	—	—
	男	—	—	—	—	—	—	—	—	—	—	—	—
	女	—	—	—	—	—	—	—	—	—	—	—	—

身分別	性別	30 ~ 34 歲						35 ~ 39 歲					
		合計	30 歲	31 歲	32 歲	33 歲	34 歲	合計	35 歲	36 歲	37 歲	38 歲	39 歲
總計	計	674	132	143	142	125	132	507	128	95	103	91	90
	男	348	70	67	77	64	70	241	53	50	54	46	38
	女	326	62	76	65	61	62	266	75	45	49	45	52
平地原住民	計	418	79	95	93	72	79	294	71	58	56	56	53
	男	222	49	44	54	34	41	137	24	30	31	28	24
	女	196	30	51	39	38	38	157	47	28	25	28	29
山地原住民	計	256	53	48	49	53	53	213	57	37	47	35	37
	男	126	21	23	23	30	29	104	29	20	23	18	14
	女	130	32	25	26	23	24	109	28	17	24	17	23
平埔原住民	計	—	—	—	—	—	—	—	—	—	—	—	—
	男	—	—	—	—	—	—	—	—	—	—	—	—
	女	—	—	—	—	—	—	—	—	—	—	—	—

花蓮縣新城鄉 現住原住民人口數按性別、年齡及原住民身分分(續2)
中華民國115年03月底

RLRP08125

單位：人

身分別	性別	40 ~ 44 歲						45 ~ 49 歲					
		合計	40 歲	41 歲	42 歲	43 歲	44 歲	合計	45 歲	46 歲	47 歲	48 歲	49 歲
總計	計	515	98	106	114	110	87	520	107	97	114	124	78
	男	274	50	55	56	56	57	274	61	51	49	73	40
	女	241	48	51	58	54	30	246	46	46	65	51	38
平地原住民	計	312	57	67	70	65	53	331	72	59	71	81	48
	男	175	30	35	37	36	37	180	42	27	35	49	27
	女	137	27	32	33	29	16	151	30	32	36	32	21
山地原住民	計	203	41	39	44	45	34	189	35	38	43	43	30
	男	99	20	20	19	20	20	94	19	24	14	24	13
	女	104	21	19	25	25	14	95	16	14	29	19	17
平埔原住民	計	—	—	—	—	—	—	—	—	—	—	—	—
	男	—	—	—	—	—	—	—	—	—	—	—	—
	女	—	—	—	—	—	—	—	—	—	—	—	—

身分別	性別	50 ~ 54 歲						55 ~ 59 歲					
		合計	50 歲	51 歲	52 歲	53 歲	54 歲	合計	55 歲	56 歲	57 歲	58 歲	59 歲
總計	計	481	96	122	87	75	101	413	95	89	75	79	75
	男	225	42	61	39	32	51	187	43	41	37	30	36
	女	256	54	61	48	43	50	226	52	48	38	49	39
平地原住民	計	317	57	83	60	50	67	300	65	65	59	56	55
	男	160	27	39	31	27	36	146	30	33	31	25	27
	女	157	30	44	29	23	31	154	35	32	28	31	28
山地原住民	計	164	39	39	27	25	34	113	30	24	16	23	20
	男	65	15	22	8	5	15	41	13	8	6	5	9
	女	99	24	17	19	20	19	72	17	16	10	18	11
平埔原住民	計	—	—	—	—	—	—	—	—	—	—	—	—
	男	—	—	—	—	—	—	—	—	—	—	—	—
	女	—	—	—	—	—	—	—	—	—	—	—	—

花蓮縣新城鄉 現住原住民人口數按性別、年齡及原住民身分分(續3)
中華民國115年03月底

RLRP08125

單位：人

身分別	性別	60 ~ 64 歲						65 ~ 69 歲					
		合計	60 歲	61 歲	62 歲	63 歲	64 歲	合計	65 歲	66 歲	67 歲	68 歲	69 歲
總計	計	367	79	76	66	71	75	309	64	61	64	69	51
	男	161	36	32	28	28	37	128	28	27	25	28	20
	女	206	43	44	38	43	38	181	36	34	39	41	31
平地原住民	計	287	62	57	53	56	59	251	48	52	52	57	42
	男	136	29	27	26	24	30	104	21	22	21	23	17
	女	151	33	30	27	32	29	147	27	30	31	34	25
山地原住民	計	80	17	19	13	15	16	58	16	9	12	12	9
	男	25	7	5	2	4	7	24	7	5	4	5	3
	女	55	10	14	11	11	9	34	9	4	8	7	6
平埔原住民	計	—	—	—	—	—	—	—	—	—	—	—	—
	男	—	—	—	—	—	—	—	—	—	—	—	—
	女	—	—	—	—	—	—	—	—	—	—	—	—

身分別	性別	70 ~ 74 歲						75 ~ 79 歲					
		合計	70 歲	71 歲	72 歲	73 歲	74 歲	合計	75 歲	76 歲	77 歲	78 歲	79 歲
總計	計	232	58	49	40	37	48	149	44	30	26	29	20
	男	77	23	18	11	12	13	42	12	12	7	6	5
	女	155	35	31	29	25	35	107	32	18	19	23	15
平地原住民	計	191	46	40	33	34	38	118	35	28	18	23	14
	男	70	20	17	9	12	12	41	12	12	6	6	5
	女	121	26	23	24	22	26	77	23	16	12	17	9
山地原住民	計	41	12	9	7	3	10	31	9	2	8	6	6
	男	7	3	1	2	—	1	1	—	—	1	—	—
	女	34	9	8	5	3	9	30	9	2	7	6	6
平埔原住民	計	—	—	—	—	—	—	—	—	—	—	—	—
	男	—	—	—	—	—	—	—	—	—	—	—	—
	女	—	—	—	—	—	—	—	—	—	—	—	—



公開類
月報

次月3日前編送

編製機關
表號

花蓮縣新城鄉戶政事務所
1222-02-03-3

月統計報表之4

花蓮縣新城鄉 現住原住民人口數按性別、年齡及原住民身分分(續4完)
中華民國115年03月底

RLRP08125

單位：人

身分別	性別	80 ~ 84 歲						85 ~ 89 歲					
		合計	80 歲	81 歲	82 歲	83 歲	84 歲	合計	85 歲	86 歲	87 歲	88 歲	89 歲
總計	計	72	16	20	9	15	12	39	16	5	11	6	1
	男	29	6	9	2	8	4	14	5	1	6	2	—
	女	43	10	11	7	7	8	25	11	4	5	4	1
平地原住民	計	65	16	18	8	14	9	35	14	5	10	5	1
	男	27	6	9	2	7	3	13	5	1	5	2	—
	女	38	10	9	6	7	6	22	9	4	5	3	1
山地原住民	計	7	—	2	1	1	3	4	2	—	1	1	—
	男	2	—	—	—	1	1	1	—	—	1	—	—
	女	5	—	2	1	—	2	3	2	—	—	1	—
平埔原住民	計	—	—	—	—	—	—	—	—	—	—	—	—
	男	—	—	—	—	—	—	—	—	—	—	—	—
	女	—	—	—	—	—	—	—	—	—	—	—	—

身分別	性別	90 ~ 94 歲						95 ~ 99 歲						100歲以上
		合計	90 歲	91 歲	92 歲	93 歲	94 歲	合計	95 歲	96 歲	97 歲	98 歲	99 歲	
總計	計	10	3	4	2	1	—	2	—	1	1	—	—	—
	男	—	—	—	—	—	—	—	—	—	—	—	—	—
	女	10	3	4	2	1	—	2	—	1	1	—	—	—
平地原住民	計	7	3	3	—	1	—	2	—	1	1	—	—	—
	男	—	—	—	—	—	—	—	—	—	—	—	—	—
	女	7	3	3	—	1	—	2	—	1	1	—	—	—
山地原住民	計	3	—	1	2	—	—	—	—	—	—	—	—	—
	男	—	—	—	—	—	—	—	—	—	—	—	—	—
	女	3	—	1	2	—	—	—	—	—	—	—	—	—
平埔原住民	計	—	—	—	—	—	—	—	—	—	—	—	—	—
	男	—	—	—	—	—	—	—	—	—	—	—	—	—
	女	—	—	—	—	—	—	—	—	—	—	—	—	—

填表

審核

業務主管人員
主辦統計人員

機關首長

資料來源：依據戶籍資料編製。

填表說明：本表編製完竣，經機關長官核章後自存，並由戶政資訊系統通報直轄市、縣（市）政府及內政部戶政司。

製表日期：115年3月31日18時03分12秒

花蓮縣新城鄉各村里 現住原住民人口數按性別、年齡及原住民身分分
中華民國115年03月底
總計

RLRP08129

單位：人

區域別	性別	總計	0 ~ 4 歲						5 ~ 9 歲					
			合計	0 歲	1 歲	2 歲	3 歲	4 歲	合計	5 歲	6 歲	7 歲	8 歲	9 歲
總計	計	7,081	391	73	68	66	93	91	464	91	101	90	87	95
	男	3,480	202	37	28	34	45	58	244	47	49	45	49	54
	女	3,601	189	36	40	32	48	33	220	44	52	45	38	41
新城村	計	231	5	2	1	2	—	—	13	1	3	2	2	5
	男	116	2	1	1	—	—	—	10	—	2	1	2	5
	女	115	3	1	—	2	—	—	3	1	1	1	—	—
順安村	計	222	15	3	2	1	6	3	18	1	3	4	3	7
	男	110	8	2	—	—	4	2	14	—	1	4	2	7
	女	112	7	1	2	1	2	1	4	1	2	—	1	—
康樂村	計	863	59	3	14	9	13	20	38	8	11	8	6	5
	男	431	30	2	6	3	7	12	18	4	4	5	3	2
	女	432	29	1	8	6	6	8	20	4	7	3	3	3
北埔村	計	1,030	47	9	8	10	11	9	74	11	15	15	15	18
	男	507	25	4	6	7	3	5	38	5	6	6	11	10
	女	523	22	5	2	3	8	4	36	6	9	9	4	8
佳林村	計	300	9	1	2	2	1	3	18	3	2	4	5	4
	男	150	6	1	1	2	—	2	13	1	2	3	4	3
	女	150	3	—	1	—	1	1	5	2	—	1	1	1
嘉里村	計	1,462	104	22	19	15	21	27	113	26	25	25	18	19
	男	693	48	11	7	5	10	15	48	9	12	9	8	10
	女	769	56	11	12	10	11	12	65	17	13	16	10	9
嘉新村	計	753	43	8	4	10	14	7	34	7	7	9	4	7
	男	367	31	6	3	5	11	6	18	5	4	3	3	3
	女	386	12	2	1	5	3	1	16	2	3	6	1	4
大漢村	計	1,366	59	10	10	13	12	14	83	14	16	14	21	18
	男	693	30	2	2	10	5	11	49	11	10	7	11	10
	女	673	29	8	8	3	7	3	34	3	6	7	10	8
新秀村	計	854	50	15	8	4	15	8	73	20	19	9	13	12
	男	413	22	8	2	2	5	5	36	12	8	7	5	4
	女	441	28	7	6	2	10	3	37	8	11	2	8	8

花蓮縣新城鄉各村里 現住原住民人口數按性別、年齡及原住民身分分(續1)
中華民國115年03月底
總計

RLRP08129

單位：人

區域別	性別	10 ~ 14 歲						15 ~ 19 歲					
		合計	10 歲	11 歲	12 歲	13 歲	14 歲	合計	15 歲	16 歲	17 歲	18 歲	19 歲
總計	計	408	110	78	75	65	80	426	78	74	94	91	89
	男	230	64	45	38	37	46	224	37	40	52	44	51
	女	178	46	33	37	28	34	202	41	34	42	47	38
新城村	計	25	9	6	1	3	6	13	2	3	4	3	1
	男	16	5	4	1	2	4	6	2	1	3	—	—
	女	9	4	2	—	1	2	7	—	2	1	3	1
順安村	計	20	7	1	4	4	4	14	2	1	6	1	4
	男	8	5	—	—	3	—	8	1	—	4	1	2
	女	12	2	1	4	1	4	6	1	1	2	—	2
康樂村	計	39	9	6	7	10	7	61	13	9	10	16	13
	男	24	5	4	3	5	7	38	7	4	9	8	10
	女	15	4	2	4	5	—	23	6	5	1	8	3
北埔村	計	59	13	15	7	10	14	69	16	13	17	14	9
	男	27	7	2	3	6	9	39	11	5	9	7	7
	女	32	6	13	4	4	5	30	5	8	8	7	2
佳林村	計	13	5	1	3	—	4	17	2	4	5	3	3
	男	7	3	1	2	—	1	8	—	4	3	1	—
	女	6	2	—	1	—	3	9	2	—	2	2	3
嘉里村	計	78	23	17	11	11	16	97	16	23	15	24	19
	男	44	15	12	6	5	6	49	5	13	8	14	9
	女	34	8	5	5	6	10	48	11	10	7	10	10
嘉新村	計	39	7	10	6	8	8	58	12	6	15	13	12
	男	24	5	7	3	4	5	31	5	5	8	4	9
	女	15	2	3	3	4	3	27	7	1	7	9	3
大漢村	計	85	23	16	17	13	16	68	10	8	18	11	21
	男	56	13	12	10	10	11	30	2	5	8	5	10
	女	29	10	4	7	3	5	38	8	3	10	6	11
新秀村	計	50	14	6	19	6	5	29	5	7	4	6	7
	男	24	6	3	10	2	3	15	4	3	—	4	4
	女	26	8	3	9	4	2	14	1	4	4	2	3

月統計報表之4

花蓮縣新城鄉各村里 現住原住民人口數按性別、年齡及原住民身分分(續2)
中華民國115年03月底

RLRP08129

總計

單位：人

區域別	性別	20 ~ 24 歲						25 ~ 29 歲					
		合計	20 歲	21 歲	22 歲	23 歲	24 歲	合計	25 歲	26 歲	27 歲	28 歲	29 歲
總計	計	493	71	101	102	117	102	609	119	122	107	125	136
	男	250	34	50	56	60	50	330	64	63	70	67	66
	女	243	37	51	46	57	52	279	55	59	37	58	70
新城村	計	19	2	3	3	6	5	20	6	5	2	2	5
	男	14	1	3	2	4	4	13	4	2	2	2	3
	女	5	1	—	1	2	1	7	2	3	—	—	2
順安村	計	17	3	5	1	5	3	19	5	5	2	5	2
	男	10	2	3	1	2	2	9	2	3	1	2	1
	女	7	1	2	—	3	1	10	3	2	1	3	1
康樂村	計	69	18	13	14	14	10	85	17	15	19	13	21
	男	31	9	6	7	6	3	47	9	7	13	9	9
	女	38	9	7	7	8	7	38	8	8	6	4	12
北埔村	計	75	7	21	22	16	9	99	13	19	17	28	22
	男	36	2	9	12	8	5	54	8	9	10	15	12
	女	39	5	12	10	8	4	45	5	10	7	13	10
佳林村	計	24	3	4	3	9	5	24	3	4	7	5	5
	男	13	3	1	2	4	3	9	2	2	3	—	2
	女	11	—	3	1	5	2	15	1	2	4	5	3
嘉里村	計	96	10	17	22	22	25	134	28	28	19	29	30
	男	47	3	9	11	11	13	68	11	16	13	15	13
	女	49	7	8	11	11	12	66	17	12	6	14	17
嘉新村	計	48	7	10	10	9	12	50	9	10	11	11	9
	男	25	3	5	5	4	8	25	3	3	9	6	4
	女	23	4	5	5	5	4	25	6	7	2	5	5
大漢村	計	101	13	19	20	25	24	96	19	19	19	20	19
	男	54	8	8	12	17	9	60	13	12	13	11	11
	女	47	5	11	8	8	15	36	6	7	6	9	8
新秀村	計	44	8	9	7	11	9	82	19	17	11	12	23
	男	20	3	6	4	4	3	45	12	9	6	7	11
	女	24	5	3	3	7	6	37	7	8	5	5	12

次月3日前編送

月統計報表之4

花蓮縣新城鄉各村里 現住原住民人口數按性別、年齡及原住民身分分(續3)
中華民國115年03月底

RLRP08129

總計

單位：人

區域別	性別	30 ~ 34 歲						35 ~ 39 歲					
		合計	30 歲	31 歲	32 歲	33 歲	34 歲	合計	35 歲	36 歲	37 歲	38 歲	39 歲
總計	計	674	132	143	142	125	132	507	128	95	103	91	90
	男	348	70	67	77	64	70	241	53	50	54	46	38
	女	326	62	76	65	61	62	266	75	45	49	45	52
新城村	計	17	1	2	8	4	2	15	3	5	1	1	5
	男	12	—	1	6	4	1	6	1	3	—	—	2
	女	5	1	1	2	—	1	9	2	2	1	1	3
順安村	計	26	6	7	4	5	4	18	5	3	4	3	3
	男	15	5	3	2	2	3	12	2	1	4	3	2
	女	11	1	4	2	3	1	6	3	2	—	—	1
康樂村	計	65	13	13	18	6	15	59	17	11	9	13	9
	男	30	7	5	7	1	10	27	5	6	3	8	5
	女	35	6	8	11	5	5	32	12	5	6	5	4
北埔村	計	107	23	21	19	24	20	77	15	12	25	11	14
	男	46	11	10	10	9	6	36	5	7	15	4	5
	女	61	12	11	9	15	14	41	10	5	10	7	9
佳林村	計	31	6	8	9	2	6	20	2	5	—	5	8
	男	17	3	4	6	1	3	8	1	2	—	4	1
	女	14	3	4	3	1	3	12	1	3	—	1	7
嘉里村	計	144	29	32	28	30	25	92	28	16	20	18	10
	男	68	10	16	15	15	12	54	17	11	12	9	5
	女	76	19	16	13	15	13	38	11	5	8	9	5
嘉新村	計	58	14	13	10	9	12	54	14	9	12	9	10
	男	36	9	7	6	5	9	22	6	3	5	3	5
	女	22	5	6	4	4	3	32	8	6	7	6	5
大漢村	計	123	23	23	26	29	22	87	25	18	12	13	19
	男	70	15	10	14	19	12	33	7	10	5	6	5
	女	53	8	13	12	10	10	54	18	8	7	7	14
新秀村	計	103	17	24	20	16	26	85	19	16	20	18	12
	男	54	10	11	11	8	14	43	9	7	10	9	8
	女	49	7	13	9	8	12	42	10	9	10	9	4

花蓮縣新城鄉各村里 現住原住民人口數按性別、年齡及原住民身分分(續4)
中華民國115年03月底
總計

RLRP08129

單位：人

區域別	性別	40 ~ 44 歲						45 ~ 49 歲					
		合計	40 歲	41 歲	42 歲	43 歲	44 歲	合計	45 歲	46 歲	47 歲	48 歲	49 歲
總計	計	515	98	106	114	110	87	520	107	97	114	124	78
	男	274	50	55	56	56	57	274	61	51	49	73	40
	女	241	48	51	58	54	30	246	46	46	65	51	38
新城村	計	17	—	7	2	5	3	16	2	4	6	3	1
	男	6	—	4	—	1	1	9	1	4	2	1	1
	女	11	—	3	2	4	2	7	1	—	4	2	—
順安村	計	6	—	—	3	2	1	15	3	1	6	4	1
	男	2	—	—	1	1	—	2	1	1	—	—	—
	女	4	—	—	2	1	1	13	2	—	6	4	1
康樂村	計	64	15	13	16	12	8	65	17	13	14	15	6
	男	32	8	6	5	6	7	38	14	8	7	6	3
	女	32	7	7	11	6	1	27	3	5	7	9	3
北埔村	計	76	11	10	23	19	13	79	13	20	16	17	13
	男	41	4	6	10	13	8	46	4	11	8	13	10
	女	35	7	4	13	6	5	33	9	9	8	4	3
佳林村	計	22	6	1	4	7	4	26	6	3	5	9	3
	男	14	4	1	2	5	2	16	4	3	—	7	2
	女	8	2	—	2	2	2	10	2	—	5	2	1
嘉里村	計	108	24	22	23	21	18	99	21	16	19	27	16
	男	58	11	13	14	9	11	54	15	4	10	16	9
	女	50	13	9	9	12	7	45	6	12	9	11	7
嘉新村	計	57	9	13	16	12	7	53	9	12	9	11	12
	男	30	6	6	9	5	4	23	4	4	5	5	5
	女	27	3	7	7	7	3	30	5	8	4	6	7
大漢村	計	96	19	20	15	17	25	109	23	17	27	25	17
	男	57	9	12	7	11	18	60	10	11	12	20	7
	女	39	10	8	8	6	7	49	13	6	15	5	10
新秀村	計	69	14	20	12	15	8	58	13	11	12	13	9
	男	34	8	7	8	5	6	26	8	5	5	5	3
	女	35	6	13	4	10	2	32	5	6	7	8	6

花蓮縣新城鄉各村里 現住原住民人口數按性別、年齡及原住民身分分(續5)
中華民國115年03月底
總計

RLRP08129

單位：人

區域別	性別	50 ~ 54 歲						55 ~ 59 歲					
		合計	50 歲	51 歲	52 歲	53 歲	54 歲	合計	55 歲	56 歲	57 歲	58 歲	59 歲
總計	計	481	96	122	87	75	101	413	95	89	75	79	75
	男	225	42	61	39	32	51	187	43	41	37	30	36
	女	256	54	61	48	43	50	226	52	48	38	49	39
新城村	計	12	1	1	4	—	6	15	4	4	3	2	2
	男	7	—	1	3	—	3	6	2	1	1	—	2
	女	5	1	—	1	—	3	9	2	3	2	2	—
順安村	計	8	2	1	3	1	1	8	2	1	3	1	1
	男	4	2	1	1	—	—	4	2	1	—	—	1
	女	4	—	—	2	1	1	4	—	—	3	1	—
康樂村	計	60	12	16	10	10	12	62	20	10	10	10	12
	男	23	4	9	2	3	5	33	10	5	6	6	6
	女	37	8	7	8	7	7	29	10	5	4	4	6
北埔村	計	67	13	19	10	12	13	50	8	13	9	14	6
	男	30	5	10	5	4	6	20	1	9	4	4	2
	女	37	8	9	5	8	7	30	7	4	5	10	4
佳林村	計	23	5	6	5	2	5	24	6	6	8	3	1
	男	10	3	2	—	1	4	11	3	1	6	—	1
	女	13	2	4	5	1	1	13	3	5	2	3	—
嘉里村	計	104	21	29	16	17	21	78	13	17	18	13	17
	男	47	7	14	7	6	13	32	6	7	6	4	9
	女	57	14	15	9	11	8	46	7	10	12	9	8
嘉新村	計	45	14	8	6	5	12	54	15	11	6	9	13
	男	23	7	6	4	3	3	22	7	3	3	4	5
	女	22	7	2	2	2	9	32	8	8	3	5	8
大漢村	計	119	20	31	23	18	27	83	17	17	15	19	15
	男	60	11	14	12	8	15	42	7	9	11	9	6
	女	59	9	17	11	10	12	41	10	8	4	10	9
新秀村	計	43	8	11	10	10	4	39	10	10	3	8	8
	男	21	3	4	5	7	2	17	5	5	—	3	4
	女	22	5	7	5	3	2	22	5	5	3	5	4

月統計報表之4

花蓮縣新城鄉各村里 現住原住民人口數按性別、年齡及原住民身分分(續6)
中華民國115年03月底

RLRP08129

總計

單位：人

區域別	性別	60 ~ 64 歲						65 ~ 69 歲					
		合計	60 歲	61 歲	62 歲	63 歲	64 歲	合計	65 歲	66 歲	67 歲	68 歲	69 歲
總計	計	367	79	76	66	71	75	309	64	61	64	69	51
	男	161	36	32	28	28	37	128	28	27	25	28	20
	女	206	43	44	38	43	38	181	36	34	39	41	31
新城村	計	9	1	4	1	2	1	4	1	1	2	—	—
	男	5	—	2	1	1	1	—	—	—	—	—	—
	女	4	1	2	—	1	—	4	1	1	2	—	—
順安村	計	12	4	2	—	2	4	13	3	2	6	1	1
	男	5	1	2	—	—	2	5	—	1	2	1	1
	女	7	3	—	—	2	2	8	3	1	4	—	—
康樂村	計	41	8	6	7	9	11	43	13	10	10	6	4
	男	22	5	—	3	5	9	21	6	6	3	2	4
	女	19	3	6	4	4	2	22	7	4	7	4	—
北埔村	計	51	11	6	16	8	10	52	6	14	10	10	12
	男	21	5	2	6	3	5	25	3	8	6	5	3
	女	30	6	4	10	5	5	27	3	6	4	5	9
佳林村	計	14	3	3	2	2	4	15	3	1	3	5	3
	男	5	1	1	2	—	1	8	3	—	—	3	2
	女	9	2	2	—	2	3	7	—	1	3	2	1
嘉里村	計	69	12	19	12	14	12	54	10	11	10	15	8
	男	27	4	9	4	5	5	22	5	5	5	4	3
	女	42	8	10	8	9	7	32	5	6	5	11	5
嘉新村	計	47	6	7	8	13	13	43	11	6	5	13	8
	男	15	3	2	1	4	5	19	5	3	3	6	2
	女	32	3	5	7	9	8	24	6	3	2	7	6
大漢村	計	75	20	22	11	11	11	56	9	10	12	14	11
	男	38	11	11	7	5	4	16	3	2	3	5	3
	女	37	9	11	4	6	7	40	6	8	9	9	8
新秀村	計	49	14	7	9	10	9	29	8	6	6	5	4
	男	23	6	3	4	5	5	12	3	2	3	2	2
	女	26	8	4	5	5	4	17	5	4	3	3	2

區域別	性別	70 ~ 74 歲						75 ~ 79 歲					
		合計	70 歲	71 歲	72 歲	73 歲	74 歲	合計	75 歲	76 歲	77 歲	78 歲	79 歲
總計	計	232	58	49	40	37	48	149	44	30	26	29	20
	男	77	23	18	11	12	13	42	12	12	7	6	5
	女	155	35	31	29	25	35	107	32	18	19	23	15
新城村	計	8	2	1	2	1	2	15	7	1	1	5	1
	男	1	—	—	1	—	—	2	1	—	1	—	—
	女	7	2	1	1	1	2	13	6	1	—	5	1
順安村	計	8	3	—	3	1	1	5	—	1	2	1	1
	男	3	1	—	2	—	—	1	—	1	—	—	—
	女	5	2	—	1	1	1	4	—	—	2	1	1
康樂村	計	25	5	6	5	3	6	17	5	7	1	1	3
	男	10	3	3	1	—	3	5	2	2	—	—	1
	女	15	2	3	4	3	3	12	3	5	1	1	2
北埔村	計	24	5	4	6	3	6	14	3	3	2	3	3
	男	10	1	2	2	2	3	7	1	1	1	2	2
	女	14	4	2	4	1	3	7	2	2	1	1	1
佳林村	計	15	7	—	3	3	2	4	1	—	2	—	1
	男	4	4	—	—	—	—	1	—	—	1	—	—
	女	11	3	—	3	3	2	3	1	—	1	—	1
嘉里村	計	46	13	11	5	6	11	19	3	5	6	3	2
	男	13	3	3	1	1	5	6	1	3	1	1	—
	女	33	10	8	4	5	6	13	2	2	5	2	2
嘉新村	計	30	12	5	4	5	4	22	6	3	7	3	3
	男	11	5	3	—	3	—	5	1	2	1	1	—
	女	19	7	2	4	2	4	17	5	1	6	2	3
大漢村	計	55	9	15	8	11	12	41	16	9	2	10	4
	男	16	5	4	3	4	—	10	5	2	—	2	1
	女	39	4	11	5	7	12	31	11	7	2	8	3
新秀村	計	21	2	7	4	4	4	12	3	1	3	3	2
	男	9	1	3	1	2	2	5	1	1	2	—	1
	女	12	1	4	3	2	2	7	2	—	1	3	1

月統計報表之4

花蓮縣新城鄉各村里 現住原住民人口數按性別、年齡及原住民身分分(續8)
中華民國115年03月底

RLRP08129

總計

單位：人

區域別	性別	80 ~ 84 歲					85 ~ 89 歲						
		合計	80 歲	81 歲	82 歲	83 歲	84 歲	合計	85 歲	86 歲	87 歲	88 歲	89 歲
總計	計	72	16	20	9	15	12	39	16	5	11	6	1
	男	29	6	9	2	8	4	14	5	1	6	2	—
	女	43	10	11	7	7	8	25	11	4	5	4	1
新城村	計	5	1	2	1	—	1	3	1	—	1	1	—
	男	—	—	—	—	—	—	1	—	—	1	—	—
	女	5	1	2	1	—	1	2	1	—	—	1	—
順安村	計	—	—	—	—	—	—	—	—	—	—	—	—
	男	—	—	—	—	—	—	—	—	—	—	—	—
	女	—	—	—	—	—	—	—	—	—	—	—	—
康樂村	計	9	3	1	2	1	2	2	1	1	—	—	—
	男	2	—	1	—	—	1	—	—	—	—	—	—
	女	7	3	—	2	1	1	2	1	1	—	—	—
北埔村	計	9	2	1	2	4	—	1	—	1	—	—	—
	男	6	2	1	—	3	—	—	—	—	—	—	—
	女	3	—	—	2	1	—	1	—	1	—	—	—
佳林村	計	—	—	—	—	—	—	—	—	—	—	—	—
	男	—	—	—	—	—	—	—	—	—	—	—	—
	女	—	—	—	—	—	—	—	—	—	—	—	—
嘉里村	計	16	4	6	1	3	2	9	1	1	5	2	—
	男	4	2	1	—	1	—	4	1	—	3	—	—
	女	12	2	5	1	2	2	5	—	1	2	2	—
嘉新村	計	7	3	1	—	1	2	6	5	—	—	1	—
	男	3	1	1	—	1	—	4	3	—	—	1	—
	女	4	2	—	—	—	2	2	2	—	—	—	—
大漢村	計	18	2	6	1	6	3	11	4	2	3	1	1
	男	9	—	3	1	3	2	3	1	1	—	1	—
	女	9	2	3	—	3	1	8	3	1	3	—	1
新秀村	計	8	1	3	2	—	2	7	4	—	2	1	—
	男	5	1	2	1	—	1	2	—	—	2	—	—
	女	3	—	1	1	—	1	5	4	—	—	1	—

月統計報表之4

花蓮縣新城鄉各村里 現住原住民人口數按性別、年齡及原住民身分分(續9)
中華民國115年03月底

總計

單位：人

RLRP08129

區域別	性別	90 ~ 94 歲						95 ~ 99 歲						100歲以上
		合計	90 歲	91 歲	92 歲	93 歲	94 歲	合計	95 歲	96 歲	97 歲	98 歲	99 歲	
總計	計	10	3	4	2	1	—	2	—	1	1	—	—	—
	男	—	—	—	—	—	—	—	—	—	—	—	—	—
	女	10	3	4	2	1	—	2	—	1	1	—	—	—
新城村	計	—	—	—	—	—	—	—	—	—	—	—	—	—
	男	—	—	—	—	—	—	—	—	—	—	—	—	—
	女	—	—	—	—	—	—	—	—	—	—	—	—	—
順安村	計	—	—	—	—	—	—	—	—	—	—	—	—	—
	男	—	—	—	—	—	—	—	—	—	—	—	—	—
	女	—	—	—	—	—	—	—	—	—	—	—	—	—
康樂村	計	—	—	—	—	—	—	—	—	—	—	—	—	—
	男	—	—	—	—	—	—	—	—	—	—	—	—	—
	女	—	—	—	—	—	—	—	—	—	—	—	—	—
北埔村	計	—	—	—	—	—	—	—	—	—	—	—	—	—
	男	—	—	—	—	—	—	—	—	—	—	—	—	—
	女	—	—	—	—	—	—	—	—	—	—	—	—	—
佳林村	計	1	—	1	—	—	—	—	—	—	—	—	—	—
	男	—	—	—	—	—	—	—	—	—	—	—	—	—
	女	1	—	1	—	—	—	—	—	—	—	—	—	—
嘉里村	計	2	—	1	1	—	—	—	—	—	—	—	—	—
	男	—	—	—	—	—	—	—	—	—	—	—	—	—
	女	2	—	1	1	—	—	—	—	—	—	—	—	—
嘉新村	計	4	2	1	—	1	—	1	—	1	—	—	—	—
	男	—	—	—	—	—	—	—	—	—	—	—	—	—
	女	4	2	1	—	1	—	1	—	1	—	—	—	—
大漢村	計	1	1	—	—	—	—	—	—	—	—	—	—	—
	男	—	—	—	—	—	—	—	—	—	—	—	—	—
	女	1	1	—	—	—	—	—	—	—	—	—	—	—
新秀村	計	2	—	1	1	—	—	1	—	—	1	—	—	—
	男	—	—	—	—	—	—	—	—	—	—	—	—	—
	女	2	—	1	1	—	—	1	—	—	1	—	—	—

花蓮縣新城鄉各村里 現住原住民人口數按性別、年齡及原住民身分分(續10)
中華民國115年03月底
平地原住民

RLRP08129

單位：人

區域別	性別	總計	0 ~ 4 歲					5 ~ 9 歲						
			合計	0 歲	1 歲	2 歲	3 歲	4 歲	合計	5 歲	6 歲	7 歲	8 歲	9 歲
合計	計	4,552	226	37	40	38	59	52	249	55	45	48	44	57
	男	2,252	119	22	14	21	29	33	133	27	24	27	23	32
	女	2,300	107	15	26	17	30	19	116	28	21	21	21	25
新城村	計	99	—	—	—	—	—	—	5	1	—	—	2	2
	男	42	—	—	—	—	—	—	4	—	—	—	2	2
	女	57	—	—	—	—	—	—	1	1	—	—	—	—
順安村	計	109	8	2	—	1	4	1	8	—	1	3	1	3
	男	57	6	2	—	—	3	1	7	—	1	3	—	3
	女	52	2	—	—	1	1	—	1	—	—	—	1	—
康樂村	計	527	34	1	10	3	9	11	18	4	3	6	3	2
	男	256	18	1	4	1	5	7	12	3	2	5	1	1
	女	271	16	—	6	2	4	4	6	1	1	1	2	1
北埔村	計	604	25	5	4	5	7	4	30	6	8	7	3	6
	男	293	12	3	3	3	1	2	16	2	5	3	2	4
	女	311	13	2	1	2	6	2	14	4	3	4	1	2
佳林村	計	205	6	1	1	2	—	2	10	2	2	2	2	2
	男	105	5	1	1	2	—	1	8	—	2	2	2	2
	女	100	1	—	—	—	—	1	2	2	—	—	—	—
嘉里村	計	893	53	8	10	8	12	15	59	14	9	15	8	13
	男	425	25	5	4	3	6	7	24	6	2	6	4	6
	女	468	28	3	6	5	6	8	35	8	7	9	4	7
嘉新村	計	501	34	7	3	9	11	4	21	6	5	4	2	4
	男	249	25	5	2	5	9	4	12	4	3	2	1	2
	女	252	9	2	1	4	2	—	9	2	2	2	1	2
大漢村	計	1,019	35	4	7	7	5	12	55	8	9	6	16	16
	男	531	16	1	—	5	1	9	30	6	5	2	8	9
	女	488	19	3	7	2	4	3	25	2	4	4	8	7
新秀村	計	595	31	9	5	3	11	3	43	14	8	5	7	9
	男	294	12	4	—	2	4	2	20	6	4	4	3	3
	女	301	19	5	5	1	7	1	23	8	4	1	4	6

月統計報表之4

花蓮縣新城鄉各村里 現住原住民人口數按性別、年齡及原住民身分分(續11)
中華民國115年03月底
平地原住民

RLRP08129

單位：人

區域別	性別	10 ~ 14 歲						15 ~ 19 歲					
		合計	10 歲	11 歲	12 歲	13 歲	14 歲	合計	15 歲	16 歲	17 歲	18 歲	19 歲
合計	計	227	61	42	42	34	48	235	49	41	47	49	49
	男	127	35	25	24	19	24	109	18	20	22	21	28
	女	100	26	17	18	15	24	126	31	21	25	28	21
新城村	計	6	2	3	—	—	1	3	—	—	1	1	1
	男	6	2	3	—	—	1	1	—	—	1	—	—
	女	—	—	—	—	—	—	2	—	—	—	1	1
順安村	計	5	3	—	1	—	1	6	1	1	2	—	2
	男	1	1	—	—	—	—	1	—	—	1	—	—
	女	4	2	—	1	—	1	5	1	1	1	—	2
康樂村	計	22	6	4	5	3	4	35	9	5	4	8	9
	男	15	5	2	3	1	4	20	5	2	3	3	7
	女	7	1	2	2	2	—	15	4	3	1	5	2
北埔村	計	25	5	5	3	5	7	33	7	6	9	5	6
	男	10	2	1	1	2	4	19	4	2	5	3	5
	女	15	3	4	2	3	3	14	3	4	4	2	1
佳林村	計	7	2	1	1	—	3	12	2	4	2	2	2
	男	2	1	1	—	—	—	7	—	4	2	1	—
	女	5	1	—	1	—	3	5	2	—	—	1	2
嘉里村	計	51	16	9	6	7	13	52	14	13	5	15	5
	男	27	10	5	4	4	4	23	3	5	3	8	4
	女	24	6	4	2	3	9	29	11	8	2	7	1
嘉新村	計	19	2	3	3	5	6	30	6	3	9	8	4
	男	11	2	2	1	3	3	13	3	2	4	2	2
	女	8	—	1	2	2	3	17	3	1	5	6	2
大漢村	計	63	16	14	12	9	12	43	6	4	12	7	14
	男	41	8	10	8	7	8	14	—	3	3	2	6
	女	22	8	4	4	2	4	29	6	1	9	5	8
新秀村	計	29	9	3	11	5	1	21	4	5	3	3	6
	男	14	4	1	7	2	—	11	3	2	—	2	4
	女	15	5	2	4	3	1	10	1	3	3	1	2

次月3日前編送

月統計報表之4

花蓮縣新城鄉各村里 現住原住民人口數按性別、年齡及原住民身分分(續12)
中華民國115年03月底
平地原住民

RLRP08129

單位：人

區域別	性別	20 ~ 24 歲						25 ~ 29 歲					
		合計	20 歲	21 歲	22 歲	23 歲	24 歲	合計	25 歲	26 歲	27 歲	28 歲	29 歲
合計	計	302	42	58	63	75	64	385	80	77	69	70	89
	男	154	25	26	31	41	31	199	43	37	43	37	39
	女	148	17	32	32	34	33	186	37	40	26	33	50
新城村	計	9	—	2	1	4	2	12	3	3	1	1	4
	男	6	—	2	1	2	1	7	2	1	1	1	2
	女	3	—	—	—	2	1	5	1	2	—	—	2
順安村	計	9	—	2	—	4	3	12	4	3	1	2	2
	男	5	—	1	—	2	2	7	2	2	—	2	1
	女	4	—	1	—	2	1	5	2	1	1	—	1
康樂村	計	40	11	8	8	8	5	53	10	9	15	9	10
	男	22	6	5	4	5	2	26	4	2	11	6	3
	女	18	5	3	4	3	3	27	6	7	4	3	7
北埔村	計	46	5	15	14	9	3	59	10	12	7	13	17
	男	18	2	4	7	3	2	27	6	4	3	5	9
	女	28	3	11	7	6	1	32	4	8	4	8	8
佳林村	計	20	3	3	3	6	5	13	1	3	2	4	3
	男	10	3	1	2	1	3	2	1	1	—	—	—
	女	10	—	2	1	5	2	11	—	2	2	4	3
嘉里村	計	54	4	8	13	15	14	65	15	15	9	13	13
	男	31	3	5	5	10	8	31	5	9	7	8	2
	女	23	1	3	8	5	6	34	10	6	2	5	11
嘉新村	計	28	6	4	6	5	7	36	8	8	7	6	7
	男	14	3	2	3	2	4	17	2	3	5	3	4
	女	14	3	2	3	3	3	19	6	5	2	3	3
大漢村	計	71	9	12	12	19	19	76	16	12	17	15	16
	男	38	6	4	6	14	8	50	12	9	11	9	9
	女	33	3	8	6	5	11	26	4	3	6	6	7
新秀村	計	25	4	4	6	5	6	59	13	12	10	7	17
	男	10	2	2	3	2	1	32	9	6	5	3	9
	女	15	2	2	3	3	5	27	4	6	5	4	8

月統計報表之4

花蓮縣新城鄉各村里 現住原住民人口數按性別、年齡及原住民身分分(續13)
中華民國115年03月底
平地原住民

RLRP08129

單位：人

區域別	性別	30 ~ 34 歲						35 ~ 39 歲					
		合計	30 歲	31 歲	32 歲	33 歲	34 歲	合計	35 歲	36 歲	37 歲	38 歲	39 歲
合計	計	418	79	95	93	72	79	294	71	58	56	56	53
	男	222	49	44	54	34	41	137	24	30	31	28	24
	女	196	30	51	39	38	38	157	47	28	25	28	29
新城村	計	4	—	—	3	1	—	4	—	1	—	—	3
	男	2	—	—	1	1	—	1	—	—	—	—	1
	女	2	—	—	2	—	—	3	—	1	—	—	2
順安村	計	16	4	4	2	4	2	8	1	2	1	2	2
	男	9	4	2	1	1	1	5	1	—	1	2	1
	女	7	—	2	1	3	1	3	—	2	—	—	1
康樂村	計	38	8	9	10	2	9	38	11	8	5	7	7
	男	16	3	3	5	—	5	13	2	5	1	2	3
	女	22	5	6	5	2	4	25	9	3	4	5	4
北埔村	計	63	10	15	13	15	10	35	8	6	12	4	5
	男	28	5	8	7	5	3	17	2	3	7	2	3
	女	35	5	7	6	10	7	18	6	3	5	2	2
佳林村	計	24	4	8	8	—	4	12	2	1	—	4	5
	男	12	1	4	6	—	1	6	1	1	—	3	1
	女	12	3	4	2	—	3	6	1	—	—	1	4
嘉里村	計	80	13	17	19	14	17	56	13	10	16	12	5
	男	40	7	10	10	6	7	32	6	6	10	6	4
	女	40	6	7	9	8	10	24	7	4	6	6	1
嘉新村	計	41	11	9	6	7	8	30	8	5	5	5	7
	男	27	7	5	4	4	7	12	3	1	3	2	3
	女	14	4	4	2	3	1	18	5	4	2	3	4
大漢村	計	83	16	17	17	18	15	59	16	13	7	9	14
	男	52	14	6	11	13	8	25	4	8	3	5	5
	女	31	2	11	6	5	7	34	12	5	4	4	9
新秀村	計	69	13	16	15	11	14	52	12	12	10	13	5
	男	36	8	6	9	4	9	26	5	6	6	6	3
	女	33	5	10	6	7	5	26	7	6	4	7	2

月統計報表之4

花蓮縣新城鄉各村里 現住原住民人口數按性別、年齡及原住民身分分(續14)
中華民國115年03月底
平地原住民

RLRP08129

單位：人

區域別	性別	40 ~ 44 歲						45 ~ 49 歲					
		合計	40 歲	41 歲	42 歲	43 歲	44 歲	合計	45 歲	46 歲	47 歲	48 歲	49 歲
合計	計	312	57	67	70	65	53	331	72	59	71	81	48
	男	175	30	35	37	36	37	180	42	27	35	49	27
	女	137	27	32	33	29	16	151	30	32	36	32	21
新城村	計	5	—	2	1	2	—	4	2	—	—	2	—
	男	1	—	—	—	1	—	1	1	—	—	—	—
	女	4	—	2	1	1	—	3	1	—	—	2	—
順安村	計	2	—	—	1	1	—	5	1	—	—	4	—
	男	1	—	—	—	1	—	1	1	—	—	—	—
	女	1	—	—	1	—	—	4	—	—	—	4	—
康樂村	計	33	7	7	11	5	3	37	12	6	7	7	5
	男	12	2	2	3	2	3	23	10	3	4	3	3
	女	21	5	5	8	3	—	14	2	3	3	4	2
北埔村	計	40	6	8	10	10	6	54	8	15	11	11	9
	男	23	2	5	5	8	3	31	2	8	7	7	7
	女	17	4	3	5	2	3	23	6	7	4	4	2
佳林村	計	16	5	1	2	5	3	14	4	1	1	5	3
	男	11	4	1	—	4	2	9	3	1	—	3	2
	女	5	1	—	2	1	1	5	1	—	1	2	1
嘉里村	計	71	14	15	18	14	10	56	11	11	11	16	7
	男	40	8	9	11	5	7	32	8	3	6	11	4
	女	31	6	6	7	9	3	24	3	8	5	5	3
嘉新村	計	33	4	9	8	6	6	36	5	11	7	6	7
	男	18	3	4	5	2	4	19	3	4	4	4	4
	女	15	1	5	3	4	2	17	2	7	3	2	3
大漢村	計	66	11	13	11	13	18	84	19	10	23	22	10
	男	42	5	9	6	9	13	46	8	6	10	18	4
	女	24	6	4	5	4	5	38	11	4	13	4	6
新秀村	計	46	10	12	8	9	7	41	10	5	11	8	7
	男	27	6	5	7	4	5	18	6	2	4	3	3
	女	19	4	7	1	5	2	23	4	3	7	5	4

區域別	性別	50 ~ 54 歲						55 ~ 59 歲					
		合計	50 歲	51 歲	52 歲	53 歲	54 歲	合計	55 歲	56 歲	57 歲	58 歲	59 歲
合計	計	317	57	83	60	50	67	300	65	65	59	56	55
	男	160	27	39	31	27	36	146	30	33	31	25	27
	女	157	30	44	29	23	31	154	35	32	28	31	28
新城村	計	8	—	1	3	—	4	10	1	4	3	1	1
	男	5	—	1	2	—	2	3	—	1	1	—	1
	女	3	—	—	1	—	2	7	1	3	2	1	—
順安村	計	4	1	—	3	—	—	3	—	—	2	—	1
	男	2	1	—	1	—	—	1	—	—	—	—	1
	女	2	—	—	2	—	—	2	—	—	2	—	—
康樂村	計	31	7	8	5	4	7	42	12	7	7	6	10
	男	13	2	4	2	2	3	21	5	4	3	4	5
	女	18	5	4	3	2	4	21	7	3	4	2	5
北埔村	計	37	3	10	7	8	9	34	4	11	8	7	4
	男	16	1	5	3	4	3	17	1	8	3	3	2
	女	21	2	5	4	4	6	17	3	3	5	4	2
佳林村	計	12	3	3	1	2	3	19	4	4	7	3	1
	男	6	2	—	—	1	3	11	3	1	6	—	1
	女	6	1	3	1	1	—	8	1	3	1	3	—
嘉里村	計	69	13	20	10	13	13	57	12	11	13	9	12
	男	35	4	11	4	6	10	22	5	4	5	3	5
	女	34	9	9	6	7	3	35	7	7	8	6	7
嘉新村	計	28	10	5	4	1	8	39	11	8	4	7	9
	男	12	5	3	3	—	1	18	5	3	2	4	4
	女	16	5	2	1	1	7	21	6	5	2	3	5
大漢村	計	97	15	27	20	14	21	66	13	13	14	16	10
	男	53	9	12	12	7	13	36	6	7	11	8	4
	女	44	6	15	8	7	8	30	7	6	3	8	6
新秀村	計	31	5	9	7	8	2	30	8	7	1	7	7
	男	18	3	3	4	7	1	17	5	5	—	3	4
	女	13	2	6	3	1	1	13	3	2	1	4	3

花蓮縣新城鄉各村里 現住原住民人口數按性別、年齡及原住民身分分(續16)
中華民國115年03月底
平地原住民

RLRP08129

單位：人

區域別	性別	60 ~ 64 歲						65 ~ 69 歲					
		合計	60 歲	61 歲	62 歲	63 歲	64 歲	合計	65 歲	66 歲	67 歲	68 歲	69 歲
合計	計	287	62	57	53	56	59	251	48	52	52	57	42
	男	136	29	27	26	24	30	104	21	22	21	23	17
	女	151	33	30	27	32	29	147	27	30	31	34	25
新城村	計	6	—	2	1	2	1	1	—	1	—	—	—
	男	3	—	—	1	1	1	—	—	—	—	—	—
	女	3	—	2	—	1	—	1	—	1	—	—	—
順安村	計	6	2	1	—	—	3	9	2	2	3	1	1
	男	4	1	1	—	—	2	4	—	1	1	1	1
	女	2	1	—	—	—	1	5	2	1	2	—	—
康樂村	計	31	5	4	5	9	8	32	9	8	6	6	3
	男	16	3	—	2	5	6	14	4	4	1	2	3
	女	15	2	4	3	4	2	18	5	4	5	4	—
北埔村	計	38	8	6	11	4	9	44	4	10	10	10	10
	男	16	3	2	5	1	5	21	2	6	6	5	2
	女	22	5	4	6	3	4	23	2	4	4	5	8
佳林村	計	12	3	2	2	2	3	12	2	—	3	4	3
	男	5	1	1	2	—	1	6	2	—	—	2	2
	女	7	2	1	—	2	2	6	—	—	3	2	1
嘉里村	計	50	7	14	11	10	8	44	8	10	10	11	5
	男	19	3	7	4	3	2	19	4	4	5	4	2
	女	31	4	7	7	7	6	25	4	6	5	7	3
嘉新村	計	36	6	6	4	10	10	35	8	6	4	10	7
	男	14	3	2	1	4	4	15	4	3	2	4	2
	女	22	3	4	3	6	6	20	4	3	2	6	5
大漢村	計	63	17	17	11	10	8	49	9	9	10	12	9
	男	36	9	11	7	5	4	16	3	2	3	5	3
	女	27	8	6	4	5	4	33	6	7	7	7	6
新秀村	計	45	14	5	8	9	9	25	6	6	6	3	4
	男	23	6	3	4	5	5	9	2	2	3	—	2
	女	22	8	2	4	4	4	16	4	4	3	3	2

月統計報表之4

花蓮縣新城鄉各村里 現住原住民人口數按性別、年齡及原住民身分分(續17)
中華民國115年03月底
平地原住民

RLRP08129

單位：人

區域別	性別	70 ~ 74 歲						75 ~ 79 歲					
		合計	70 歲	71 歲	72 歲	73 歲	74 歲	合計	75 歲	76 歲	77 歲	78 歲	79 歲
合計	計	191	46	40	33	34	38	118	35	28	18	23	14
	男	70	20	17	9	12	12	41	12	12	6	6	5
	女	121	26	23	24	22	26	77	23	16	12	17	9
新城村	計	7	1	1	2	1	2	9	5	1	—	3	—
	男	1	—	—	1	—	—	1	1	—	—	—	—
	女	6	1	1	1	1	2	8	4	1	—	3	—
順安村	計	6	2	—	2	1	1	2	—	1	1	—	—
	男	2	1	—	1	—	—	1	—	1	—	—	—
	女	4	1	—	1	1	1	1	—	—	1	—	—
康樂村	計	20	4	4	4	3	5	14	4	6	—	1	3
	男	9	2	3	1	—	3	5	2	2	—	—	1
	女	11	2	1	3	3	2	9	2	4	—	1	2
北埔村	計	19	3	4	4	3	5	13	3	3	2	3	2
	男	9	1	2	1	2	3	7	1	1	1	2	2
	女	10	2	2	3	1	2	6	2	2	1	1	—
佳林村	計	13	7	—	3	2	1	2	—	—	1	—	1
	男	4	4	—	—	—	—	1	—	—	1	—	—
	女	9	3	—	3	2	1	1	—	—	—	—	1
嘉里村	計	39	10	10	4	6	9	14	1	5	5	2	1
	男	11	2	3	1	1	4	6	1	3	1	1	—
	女	28	8	7	3	5	5	8	—	2	4	1	1
嘉新村	計	21	8	4	4	3	2	17	5	2	5	3	2
	男	10	4	3	—	3	—	5	1	2	1	1	—
	女	11	4	1	4	—	2	12	4	—	4	2	2
大漢村	計	47	9	11	6	11	10	35	14	9	1	8	3
	男	15	5	3	3	4	—	10	5	2	—	2	1
	女	32	4	8	3	7	10	25	9	7	1	6	2
新秀村	計	19	2	6	4	4	3	12	3	1	3	3	2
	男	9	1	3	1	2	2	5	1	1	2	—	1
	女	10	1	3	3	2	1	7	2	—	1	3	1

公開類
月報

次月3日前編送

編製機關 花蓮縣新城鄉戶政事務所
表號 1222-02-03-3

月統計報表之4

花蓮縣新城鄉各村里 現住原住民人口數按性別、年齡及原住民身分分(續18)

中華民國115年03月底

平地原住民

RLRP08129

單位：人

區域別	性別	80 ~ 84 歲						85 ~ 89 歲					
		合計	80 歲	81 歲	82 歲	83 歲	84 歲	合計	85 歲	86 歲	87 歲	88 歲	89 歲
合計	計	65	16	18	8	14	9	35	14	5	10	5	1
	男	27	6	9	2	7	3	13	5	1	5	2	—
	女	38	10	9	6	7	6	22	9	4	5	3	1
新城村	計	4	1	2	1	—	—	2	1	—	—	1	—
	男	—	—	—	—	—	—	—	—	—	—	—	—
	女	4	1	2	1	—	—	2	1	—	—	1	—
順安村	計	—	—	—	—	—	—	—	—	—	—	—	—
	男	—	—	—	—	—	—	—	—	—	—	—	—
	女	—	—	—	—	—	—	—	—	—	—	—	—
康樂村	計	7	3	1	2	1	—	2	1	1	—	—	—
	男	1	—	1	—	—	—	—	—	—	—	—	—
	女	6	3	—	2	1	—	2	1	1	—	—	—
北埔村	計	8	2	1	1	4	—	1	—	1	—	—	—
	男	6	2	1	—	3	—	—	—	—	—	—	—
	女	2	—	—	1	1	—	1	—	1	—	—	—
佳林村	計	—	—	—	—	—	—	—	—	—	—	—	—
	男	—	—	—	—	—	—	—	—	—	—	—	—
	女	—	—	—	—	—	—	—	—	—	—	—	—
嘉里村	計	15	4	5	1	3	2	8	1	1	5	1	—
	男	4	2	1	—	1	—	4	1	—	3	—	—
	女	11	2	4	1	2	2	4	—	1	2	1	—
嘉新村	計	7	3	1	—	1	2	5	4	—	—	1	—
	男	3	1	1	—	1	—	4	3	—	—	1	—
	女	4	2	—	—	—	2	1	1	—	—	—	—
大漢村	計	16	2	5	1	5	3	10	3	2	3	1	1
	男	8	—	3	1	2	2	3	1	1	—	1	—
	女	8	2	2	—	3	1	7	2	1	3	—	1
新秀村	計	8	1	3	2	—	2	7	4	—	2	1	—
	男	5	1	2	1	—	1	2	—	—	2	—	—
	女	3	—	1	1	—	1	5	4	—	—	1	—

花蓮縣新城鄉各村里 現住原住民人口數按性別、年齡及原住民身分分(續19)
中華民國115年03月底
平地原住民

RLRP08129

單位：人

區域別	性別	90 ~ 94 歲						95 ~ 99 歲						100歲以上
		合計	90 歲	91 歲	92 歲	93 歲	94 歲	合計	95 歲	96 歲	97 歲	98 歲	99 歲	
合計	計	7	3	3	—	1	—	2	—	1	1	—	—	—
	男女	—	—	—	—	—	—	—	—	—	—	—	—	—
新城村	計	7	3	3	—	1	—	2	—	1	1	—	—	—
	男女	—	—	—	—	—	—	—	—	—	—	—	—	—
順安村	計	—	—	—	—	—	—	—	—	—	—	—	—	—
	男女	—	—	—	—	—	—	—	—	—	—	—	—	—
康樂村	計	—	—	—	—	—	—	—	—	—	—	—	—	—
	男女	—	—	—	—	—	—	—	—	—	—	—	—	—
北埔村	計	—	—	—	—	—	—	—	—	—	—	—	—	—
	男女	—	—	—	—	—	—	—	—	—	—	—	—	—
佳林村	計	1	—	1	—	—	—	—	—	—	—	—	—	—
	男女	—	—	—	—	—	—	—	—	—	—	—	—	—
嘉里村	計	1	—	—	—	—	—	—	—	—	—	—	—	—
	男女	—	—	—	—	—	—	—	—	—	—	—	—	—
嘉新村	計	4	2	1	—	1	—	1	—	1	—	—	—	—
	男女	—	—	—	—	—	—	—	—	—	—	—	—	—
大漢村	計	4	2	1	—	1	—	1	—	1	—	—	—	—
	男女	—	—	—	—	—	—	—	—	—	—	—	—	—
新秀村	計	1	1	—	—	—	—	—	—	—	—	—	—	—
	男女	—	—	—	—	—	—	—	—	—	—	—	—	—
新秀村	計	1	—	1	—	—	—	1	—	—	1	—	—	—
	男女	—	—	—	—	—	—	—	—	—	—	—	—	—
新秀村	計	1	—	—	—	—	—	1	—	—	—	—	—	—
	男女	—	—	—	—	—	—	—	—	—	—	—	—	—

月統計報表之4

花蓮縣新城鄉各村里 現住原住民人口數按性別、年齡及原住民身分分(續20)
中華民國115年03月底
山地原住民

RLRP08129

單位：人

區域別	性別	總計	0 ~ 4 歲					5 ~ 9 歲						
			合計	0 歲	1 歲	2 歲	3 歲	4 歲	合計	5 歲	6 歲	7 歲	8 歲	9 歲
合計	計	2,529	165	36	28	28	34	39	215	36	56	42	43	38
	男	1,228	83	15	14	13	16	25	111	20	25	18	26	22
	女	1,301	82	21	14	15	18	14	104	16	31	24	17	16
新城村	計	132	5	2	1	2	—	—	8	—	3	2	—	3
	男	74	2	1	1	—	—	—	6	—	2	1	—	3
	女	58	3	1	—	2	—	—	2	—	1	1	—	—
順安村	計	113	7	1	2	—	2	2	10	1	2	1	2	4
	男	53	2	—	—	—	1	1	7	—	—	1	2	4
	女	60	5	1	2	—	1	1	3	1	2	—	—	—
康樂村	計	336	25	2	4	6	4	9	20	4	8	2	3	3
	男	175	12	1	2	2	2	5	6	1	2	—	2	1
	女	161	13	1	2	4	2	4	14	3	6	2	1	2
北埔村	計	426	22	4	4	5	4	5	44	5	7	8	12	12
	男	214	13	1	3	4	2	3	22	3	1	3	9	6
	女	212	9	3	1	1	2	2	22	2	6	5	3	6
佳林村	計	95	3	—	1	—	1	1	8	1	—	2	3	2
	男	45	1	—	—	—	—	1	5	1	—	1	2	1
	女	50	2	—	1	—	1	—	3	—	—	1	1	1
嘉里村	計	569	51	14	9	7	9	12	54	12	16	10	10	6
	男	268	23	6	3	2	4	8	24	3	10	3	4	4
	女	301	28	8	6	5	5	4	30	9	6	7	6	2
嘉新村	計	252	9	1	1	1	3	3	13	1	2	5	2	3
	男	118	6	1	1	—	2	2	6	1	1	1	2	1
	女	134	3	—	—	1	1	1	7	—	1	4	—	2
大漢村	計	347	24	6	3	6	7	2	28	6	7	8	5	2
	男	162	14	1	2	5	4	2	19	5	5	5	3	1
	女	185	10	5	1	1	3	—	9	1	2	3	2	1
新秀村	計	259	19	6	3	1	4	5	30	6	11	4	6	3
	男	119	10	4	2	—	1	3	16	6	4	3	2	1
	女	140	9	2	1	1	3	2	14	—	7	1	4	2

月統計報表之4

花蓮縣新城鄉各村里 現住原住民人口數按性別、年齡及原住民身分分(續21)
中華民國115年03月底
山地原住民

RLRP08129

單位：人

區域別	性別	10 ~ 14 歲						15 ~ 19 歲					
		合計	10 歲	11 歲	12 歲	13 歲	14 歲	合計	15 歲	16 歲	17 歲	18 歲	19 歲
合計	計	181	49	36	33	31	32	191	29	33	47	42	40
	男	103	29	20	14	18	22	115	19	20	30	23	23
	女	78	20	16	19	13	10	76	10	13	17	19	17
新城村	計	19	7	3	1	3	5	10	2	3	3	2	—
	男	10	3	1	1	2	3	5	2	1	2	—	—
	女	9	4	2	—	1	2	5	—	2	1	2	—
順安村	計	15	4	1	3	4	3	8	1	—	4	1	2
	男	7	4	—	—	3	—	7	1	—	3	1	2
	女	8	—	1	3	1	3	1	—	—	1	—	—
康樂村	計	17	3	2	2	7	3	26	4	4	6	8	4
	男	9	—	2	—	4	3	18	2	2	6	5	3
	女	8	3	—	2	3	—	8	2	2	—	3	1
北埔村	計	34	8	10	4	5	7	36	9	7	8	9	3
	男	17	5	1	2	4	5	20	7	3	4	4	2
	女	17	3	9	2	1	2	16	2	4	4	5	1
佳林村	計	6	3	—	2	—	1	5	—	—	3	1	1
	男	5	2	—	2	—	1	1	—	—	1	—	—
	女	1	1	—	—	—	—	4	—	—	2	1	1
嘉里村	計	27	7	8	5	4	3	45	2	10	10	9	14
	男	17	5	7	2	1	2	26	2	8	5	6	5
	女	10	2	1	3	3	1	19	—	2	5	3	9
嘉新村	計	20	5	7	3	3	2	28	6	3	6	5	8
	男	13	3	5	2	1	2	18	2	3	4	2	7
	女	7	2	2	1	2	—	10	4	—	2	3	1
大漢村	計	22	7	2	5	4	4	25	4	4	6	4	7
	男	15	5	2	2	3	3	16	2	2	5	3	4
	女	7	2	—	3	1	1	9	2	2	1	1	3
新秀村	計	21	5	3	8	1	4	8	1	2	1	3	1
	男	10	2	2	3	—	3	4	1	1	—	2	—
	女	11	3	1	5	1	1	4	—	1	1	1	1

花蓮縣新城鄉各村里 現住原住民人口數按性別、年齡及原住民身分分(續22)
中華民國115年03月底
山地原住民

RLRP08129

單位：人

區域別	性別	20 ~ 24 歲						25 ~ 29 歲					
		合計	20 歲	21 歲	22 歲	23 歲	24 歲	合計	25 歲	26 歲	27 歲	28 歲	29 歲
合計	計	191	29	43	39	42	38	224	39	45	38	55	47
	男	96	9	24	25	19	19	131	21	26	27	30	27
	女	95	20	19	14	23	19	93	18	19	11	25	20
新城村	計	10	2	1	2	2	3	8	3	2	1	1	1
	男	8	1	1	1	2	3	6	2	1	1	1	1
	女	2	1	—	1	—	—	2	1	1	—	—	—
順安村	計	8	3	3	1	1	—	7	1	2	1	3	—
	男	5	2	2	1	—	—	2	—	1	1	—	—
	女	3	1	1	—	1	—	5	1	1	—	3	—
康樂村	計	29	7	5	6	6	5	32	7	6	4	4	11
	男	9	3	1	3	1	1	21	5	5	2	3	6
	女	20	4	4	3	5	4	11	2	1	2	1	5
北埔村	計	29	2	6	8	7	6	40	3	7	10	15	5
	男	18	—	5	5	5	3	27	2	5	7	10	3
	女	11	2	1	3	2	3	13	1	2	3	5	2
佳林村	計	4	—	1	—	3	—	11	2	1	5	1	2
	男	3	—	—	—	3	—	7	1	1	3	—	2
	女	1	—	1	—	—	—	4	1	—	2	1	—
嘉里村	計	42	6	9	9	7	11	69	13	13	10	16	17
	男	16	—	4	6	1	5	37	6	7	6	7	11
	女	26	6	5	3	6	6	32	7	6	4	9	6
嘉新村	計	20	1	6	4	4	5	14	1	2	4	5	2
	男	11	—	3	2	2	4	8	1	—	4	3	—
	女	9	1	3	2	2	1	6	—	2	—	2	2
大漢村	計	30	4	7	8	6	5	20	3	7	2	5	3
	男	16	2	4	6	3	1	10	1	3	2	2	2
	女	14	2	3	2	3	4	10	2	4	—	3	1
新秀村	計	19	4	5	1	6	3	23	6	5	1	5	6
	男	10	1	4	1	2	2	13	3	3	1	4	2
	女	9	3	1	—	4	1	10	3	2	—	1	4

區域別	性別	30 ~ 34 歲						35 ~ 39 歲					
		合計	30 歲	31 歲	32 歲	33 歲	34 歲	合計	35 歲	36 歲	37 歲	38 歲	39 歲
合計	計	256	53	48	49	53	53	213	57	37	47	35	37
	男	126	21	23	23	30	29	104	29	20	23	18	14
	女	130	32	25	26	23	24	109	28	17	24	17	23
新城村	計	13	1	2	5	3	2	11	3	4	1	1	2
	男	10	—	1	5	3	1	5	1	3	—	—	1
	女	3	1	1	—	—	1	6	2	1	1	1	1
順安村	計	10	2	3	2	1	2	10	4	1	3	1	1
	男	6	1	1	1	1	2	7	1	1	3	1	1
	女	4	1	2	1	—	—	3	3	—	—	—	—
康樂村	計	27	5	4	8	4	6	21	6	3	4	6	2
	男	14	4	2	2	1	5	14	3	1	2	6	2
	女	13	1	2	6	3	1	7	3	2	2	—	—
北埔村	計	44	13	6	6	9	10	42	7	6	13	7	9
	男	18	6	2	3	4	3	19	3	4	8	2	2
	女	26	7	4	3	5	7	23	4	2	5	5	7
佳林村	計	7	2	—	1	2	2	8	—	4	—	1	3
	男	5	2	—	—	1	2	2	—	1	—	1	—
	女	2	—	—	1	1	—	6	—	3	—	—	3
嘉里村	計	64	16	15	9	16	8	36	15	6	4	6	5
	男	28	3	6	5	9	5	22	11	5	2	3	1
	女	36	13	9	4	7	3	14	4	1	2	3	4
嘉新村	計	17	3	4	4	2	4	24	6	4	7	4	3
	男	9	2	2	2	1	2	10	3	2	2	1	2
	女	8	1	2	2	1	2	14	3	2	5	3	1
大漢村	計	40	7	6	9	11	7	28	9	5	5	4	5
	男	18	1	4	3	6	4	8	3	2	2	1	—
	女	22	6	2	6	5	3	20	6	3	3	3	5
新秀村	計	34	4	8	5	5	12	33	7	4	10	5	7
	男	18	2	5	2	4	5	17	4	1	4	3	5
	女	16	2	3	3	1	7	16	3	3	6	2	2

公開類
月報
次月3日前編送
月統計報表之4

編製機關
表號
花蓮縣新城鄉戶政事務所
1222-02-03-3

花蓮縣新城鄉各村里 現住原住民人口數按性別、年齡及原住民身分分(續24)
中華民國115年03月底
山地原住民

RLRP08129

單位：人

區域別	性別	40 ~ 44 歲						45 ~ 49 歲					
		合計	40 歲	41 歲	42 歲	43 歲	44 歲	合計	45 歲	46 歲	47 歲	48 歲	49 歲
合計	計	203	41	39	44	45	34	189	35	38	43	43	30
	男	99	20	20	19	20	20	94	19	24	14	24	13
	女	104	21	19	25	25	14	95	16	14	29	19	17
新城村	計	12	—	5	1	3	3	12	—	4	6	1	1
	男	5	—	4	—	—	1	8	—	4	2	1	1
	女	7	—	1	1	3	2	4	—	—	4	—	—
順安村	計	4	—	—	2	1	1	10	2	1	6	—	1
	男	1	—	—	1	—	—	1	—	1	—	—	—
	女	3	—	—	1	1	1	9	2	—	6	—	1
康樂村	計	31	8	6	5	7	5	28	5	7	7	8	1
	男	20	6	4	2	4	4	15	4	5	3	3	—
	女	11	2	2	3	3	1	13	1	2	4	5	1
北埔村	計	36	5	2	13	9	7	25	5	5	5	6	4
	男	18	2	1	5	5	5	15	2	3	1	6	3
	女	18	3	1	8	4	2	10	3	2	4	—	1
佳林村	計	6	1	—	2	2	1	12	2	2	4	4	—
	男	3	—	—	2	1	—	7	1	2	—	4	—
	女	3	1	—	—	1	1	5	1	—	4	—	—
嘉里村	計	37	10	7	5	7	8	43	10	5	8	11	9
	男	18	3	4	3	4	4	22	7	1	4	5	5
	女	19	7	3	2	3	4	21	3	4	4	6	4
嘉新村	計	24	5	4	8	6	1	17	4	1	2	5	5
	男	12	3	2	4	3	—	4	1	—	1	1	1
	女	12	2	2	4	3	1	13	3	1	1	4	4
大漢村	計	30	8	7	4	4	7	25	4	7	4	3	7
	男	15	4	3	1	2	5	14	2	5	2	2	3
	女	15	4	4	3	2	2	11	2	2	2	1	4
新秀村	計	23	4	8	4	6	1	17	3	6	1	5	2
	男	7	2	2	1	1	1	8	2	3	1	2	—
	女	16	2	6	3	5	—	9	1	3	—	3	2

花蓮縣新城鄉各村里 現住原住民人口數按性別、年齡及原住民身分分(續25)
中華民國115年03月底
山地原住民

RLRP08129

單位：人

區域別	性別	50 ~ 54 歲						55 ~ 59 歲					
		合計	50 歲	51 歲	52 歲	53 歲	54 歲	合計	55 歲	56 歲	57 歲	58 歲	59 歲
合計	計	164	39	39	27	25	34	113	30	24	16	23	20
	男	65	15	22	8	5	15	41	13	8	6	5	9
	女	99	24	17	19	20	19	72	17	16	10	18	11
新城村	計	4	1	—	1	—	2	5	3	—	—	1	1
	男	2	—	—	1	—	1	3	2	—	—	—	1
	女	2	1	—	—	—	1	2	1	—	—	1	—
順安村	計	4	1	1	—	1	1	5	2	1	1	1	—
	男	2	1	1	—	—	—	3	2	1	—	—	—
	女	2	—	—	—	1	1	2	—	—	1	1	—
康樂村	計	29	5	8	5	6	5	20	8	3	3	4	2
	男	10	2	5	—	1	2	12	5	1	3	2	1
	女	19	3	3	5	5	3	8	3	2	—	2	1
北埔村	計	30	10	9	3	4	4	16	4	2	1	7	2
	男	14	4	5	2	—	3	3	—	1	1	1	—
	女	16	6	4	1	4	1	13	4	1	—	6	2
佳林村	計	11	2	3	4	—	2	5	2	2	1	—	—
	男	4	1	2	—	—	1	—	—	—	—	—	—
	女	7	1	1	4	—	1	5	2	2	1	—	—
嘉里村	計	35	8	9	6	4	8	21	1	6	5	4	5
	男	12	3	3	3	—	3	10	1	3	1	1	4
	女	23	5	6	3	4	5	11	—	3	4	3	1
嘉新村	計	17	4	3	2	4	4	15	4	3	2	2	4
	男	11	2	3	1	3	2	4	2	—	1	—	1
	女	6	2	—	1	1	2	11	2	3	1	2	3
大漢村	計	22	5	4	3	4	6	17	4	4	1	3	5
	男	7	2	2	—	1	2	6	1	2	—	1	2
	女	15	3	2	3	3	4	11	3	2	1	2	3
新秀村	計	12	3	2	3	2	2	9	2	3	2	1	1
	男	3	—	1	1	—	1	—	—	—	—	—	—
	女	9	3	1	2	2	1	9	2	3	2	1	1

月統計報表之4

花蓮縣新城鄉各村里 現住原住民人口數按性別、年齡及原住民身分分(續26)
中華民國115年03月底
山地原住民

RLRP08129

單位：人

區域別	性別	60 ~ 64 歲						65 ~ 69 歲					
		合計	60 歲	61 歲	62 歲	63 歲	64 歲	合計	65 歲	66 歲	67 歲	68 歲	69 歲
合計	計	80	17	19	13	15	16	58	16	9	12	12	9
	男	25	7	5	2	4	7	24	7	5	4	5	3
	女	55	10	14	11	11	9	34	9	4	8	7	6
新城村	計	3	1	2	—	—	—	3	1	—	2	—	—
	男	2	—	2	—	—	—	—	—	—	—	—	—
	女	1	1	—	—	—	—	3	1	—	2	—	—
順安村	計	6	2	1	—	2	1	4	1	—	3	—	—
	男	1	—	1	—	—	—	1	—	—	1	—	—
	女	5	2	—	—	2	1	3	1	—	2	—	—
康樂村	計	10	3	2	2	—	3	11	4	2	4	—	1
	男	6	2	—	1	—	3	7	2	2	2	—	1
	女	4	1	2	1	—	—	4	2	—	2	—	—
北埔村	計	13	3	—	5	4	1	8	2	4	—	—	2
	男	5	2	—	1	2	—	4	1	2	—	—	1
	女	8	1	—	4	2	1	4	1	2	—	—	1
佳林村	計	2	—	1	—	—	1	3	1	1	—	1	—
	男	—	—	—	—	—	—	2	1	—	—	1	—
	女	2	—	1	—	—	1	1	—	1	—	—	—
嘉里村	計	19	5	5	1	4	4	10	2	1	—	4	3
	男	8	1	2	—	2	3	3	1	1	—	—	1
	女	11	4	3	1	2	1	7	1	—	—	4	2
嘉新村	計	11	—	1	4	3	3	8	3	—	1	3	1
	男	1	—	—	—	—	1	4	1	—	1	2	—
	女	10	—	1	4	3	2	4	2	—	—	1	1
大漢村	計	12	3	5	—	1	3	7	—	1	2	2	2
	男	2	2	—	—	—	—	—	—	—	—	—	—
	女	10	1	5	—	1	3	7	—	1	2	2	2
新秀村	計	4	—	2	1	1	—	4	2	—	—	2	—
	男	—	—	—	—	—	—	3	1	—	—	2	—
	女	4	—	2	1	1	—	1	1	—	—	—	—

次月3日前編送

月統計報表之4

花蓮縣新城鄉各村里 現住原住民人口數按性別、年齡及原住民身分分(續27)
中華民國115年03月底
山地原住民

RLRP08129

單位：人

區域別	性別	70 ~ 74 歲						75 ~ 79 歲					
		合計	70 歲	71 歲	72 歲	73 歲	74 歲	合計	75 歲	76 歲	77 歲	78 歲	79 歲
合計	計	41	12	9	7	3	10	31	9	2	8	6	6
	男	7	3	1	2	—	1	1	—	—	1	—	—
	女	34	9	8	5	3	9	30	9	2	7	6	6
新城村	計	1	1	—	—	—	—	6	2	—	1	2	1
	男	—	—	—	—	—	—	1	—	—	1	—	—
	女	1	1	—	—	—	—	5	2	—	—	2	1
順安村	計	2	1	—	1	—	—	3	—	—	1	1	1
	男	1	—	—	1	—	—	—	—	—	—	—	—
	女	1	1	—	—	—	—	3	—	—	1	1	1
康樂村	計	5	1	2	1	—	1	3	1	1	1	—	—
	男	1	1	—	—	—	—	—	—	—	—	—	—
	女	4	—	2	1	—	1	3	1	1	1	—	—
北埔村	計	5	2	—	2	—	1	1	—	—	—	—	1
	男	1	—	—	1	—	—	—	—	—	—	—	—
	女	4	2	—	1	—	1	1	—	—	—	—	1
佳林村	計	2	—	—	—	1	1	2	1	—	1	—	—
	男	—	—	—	—	—	—	—	—	—	—	—	—
	女	2	—	—	—	1	1	2	1	—	1	—	—
嘉里村	計	7	3	1	1	—	2	5	2	—	1	1	1
	男	2	1	—	—	—	1	—	—	—	—	—	—
	女	5	2	1	1	—	1	5	2	—	1	1	1
嘉新村	計	9	4	1	—	2	2	5	1	1	2	—	1
	男	1	1	—	—	—	—	—	—	—	—	—	—
	女	8	3	1	—	2	2	5	1	1	2	—	1
大漢村	計	8	—	4	2	—	2	6	2	—	1	2	1
	男	1	—	1	—	—	—	—	—	—	—	—	—
	女	7	—	3	2	—	2	6	2	—	1	2	1
新秀村	計	2	—	1	—	—	1	—	—	—	—	—	—
	男	—	—	—	—	—	—	—	—	—	—	—	—
	女	2	—	1	—	—	1	—	—	—	—	—	—

月統計報表之4

花蓮縣新城鄉各村里 現住原住民人口數按性別、年齡及原住民身分分(續28)
中華民國115年03月底
山地原住民

RLRP08129

單位：人

區域別	性別	80 ~ 84 歲						85 ~ 89 歲					
		合計	80 歲	81 歲	82 歲	83 歲	84 歲	合計	85 歲	86 歲	87 歲	88 歲	89 歲
合計	計	7	—	2	1	1	3	4	2	—	1	1	—
	男	2	—	—	—	1	1	1	—	—	1	—	—
	女	5	—	2	1	—	2	3	2	—	—	1	—
新城村	計	1	—	—	—	—	1	1	—	—	1	—	—
	男	—	—	—	—	—	—	1	—	—	1	—	—
	女	1	—	—	—	—	1	—	—	—	—	—	—
順安村	計	—	—	—	—	—	—	—	—	—	—	—	—
	男	—	—	—	—	—	—	—	—	—	—	—	—
	女	—	—	—	—	—	—	—	—	—	—	—	—
康樂村	計	2	—	—	—	—	2	—	—	—	—	—	—
	男	1	—	—	—	—	1	—	—	—	—	—	—
	女	1	—	—	—	—	1	—	—	—	—	—	—
北埔村	計	1	—	—	1	—	—	—	—	—	—	—	—
	男	—	—	—	—	—	—	—	—	—	—	—	—
	女	1	—	—	1	—	—	—	—	—	—	—	—
佳林村	計	—	—	—	—	—	—	—	—	—	—	—	—
	男	—	—	—	—	—	—	—	—	—	—	—	—
	女	—	—	—	—	—	—	—	—	—	—	—	—
嘉里村	計	1	—	1	—	—	—	1	—	—	—	1	—
	男	—	—	—	—	—	—	—	—	—	—	—	—
	女	1	—	1	—	—	—	1	—	—	—	1	—
嘉新村	計	—	—	—	—	—	—	1	1	—	—	—	—
	男	—	—	—	—	—	—	—	—	—	—	—	—
	女	—	—	—	—	—	—	1	1	—	—	—	—
大漢村	計	2	—	1	—	1	—	1	1	—	—	—	—
	男	1	—	—	—	1	—	—	—	—	—	—	—
	女	1	—	1	—	—	—	1	1	—	—	—	—
新秀村	計	—	—	—	—	—	—	—	—	—	—	—	—
	男	—	—	—	—	—	—	—	—	—	—	—	—
	女	—	—	—	—	—	—	—	—	—	—	—	—

花蓮縣新城鄉各村里 現住原住民人口數按性別、年齡及原住民身分分(續29)
中華民國115年03月底
山地原住民

RLRP08129

單位：人

區域別	性別	90 ~ 94 歲						95 ~ 99 歲						100歲以上
		合計	90 歲	91 歲	92 歲	93 歲	94 歲	合計	95 歲	96 歲	97 歲	98 歲	99 歲	
合計	計	3	—	1	2	—	—	—	—	—	—	—	—	—
	男	—	—	—	—	—	—	—	—	—	—	—	—	—
	女	3	—	1	2	—	—	—	—	—	—	—	—	—
新城村	計	—	—	—	—	—	—	—	—	—	—	—	—	—
	男	—	—	—	—	—	—	—	—	—	—	—	—	—
	女	—	—	—	—	—	—	—	—	—	—	—	—	—
順安村	計	—	—	—	—	—	—	—	—	—	—	—	—	—
	男	—	—	—	—	—	—	—	—	—	—	—	—	—
	女	—	—	—	—	—	—	—	—	—	—	—	—	—
康樂村	計	—	—	—	—	—	—	—	—	—	—	—	—	—
	男	—	—	—	—	—	—	—	—	—	—	—	—	—
	女	—	—	—	—	—	—	—	—	—	—	—	—	—
北埔村	計	—	—	—	—	—	—	—	—	—	—	—	—	—
	男	—	—	—	—	—	—	—	—	—	—	—	—	—
	女	—	—	—	—	—	—	—	—	—	—	—	—	—
佳林村	計	—	—	—	—	—	—	—	—	—	—	—	—	—
	男	—	—	—	—	—	—	—	—	—	—	—	—	—
	女	—	—	—	—	—	—	—	—	—	—	—	—	—
嘉里村	計	2	—	1	1	—	—	—	—	—	—	—	—	—
	男	—	—	—	—	—	—	—	—	—	—	—	—	—
	女	2	—	1	1	—	—	—	—	—	—	—	—	—
嘉新村	計	—	—	—	—	—	—	—	—	—	—	—	—	—
	男	—	—	—	—	—	—	—	—	—	—	—	—	—
	女	—	—	—	—	—	—	—	—	—	—	—	—	—
大漢村	計	—	—	—	—	—	—	—	—	—	—	—	—	—
	男	—	—	—	—	—	—	—	—	—	—	—	—	—
	女	—	—	—	—	—	—	—	—	—	—	—	—	—
新秀村	計	1	—	—	1	—	—	—	—	—	—	—	—	—
	男	—	—	—	—	—	—	—	—	—	—	—	—	—
	女	1	—	—	1	—	—	—	—	—	—	—	—	—

花蓮縣新城鄉各村里 現住原住民人口數按性別、年齡及原住民身分分(續30)
中華民國115年03月底
平埔原住民

RLRP08129

單位：人

區域別	性別	總計	0 ~ 4 歲						5 ~ 9 歲					
			合計	0 歲	1 歲	2 歲	3 歲	4 歲	合計	5 歲	6 歲	7 歲	8 歲	9 歲
合計	計	—	—	—	—	—	—	—	—	—	—	—	—	—
	男女	—	—	—	—	—	—	—	—	—	—	—	—	—
新城村	計	—	—	—	—	—	—	—	—	—	—	—	—	—
	男女	—	—	—	—	—	—	—	—	—	—	—	—	—
順安村	計	—	—	—	—	—	—	—	—	—	—	—	—	—
	男女	—	—	—	—	—	—	—	—	—	—	—	—	—
康樂村	計	—	—	—	—	—	—	—	—	—	—	—	—	—
	男女	—	—	—	—	—	—	—	—	—	—	—	—	—
北埔村	計	—	—	—	—	—	—	—	—	—	—	—	—	—
	男女	—	—	—	—	—	—	—	—	—	—	—	—	—
佳林村	計	—	—	—	—	—	—	—	—	—	—	—	—	—
	男女	—	—	—	—	—	—	—	—	—	—	—	—	—
嘉里村	計	—	—	—	—	—	—	—	—	—	—	—	—	—
	男女	—	—	—	—	—	—	—	—	—	—	—	—	—
嘉新村	計	—	—	—	—	—	—	—	—	—	—	—	—	—
	男女	—	—	—	—	—	—	—	—	—	—	—	—	—
大漢村	計	—	—	—	—	—	—	—	—	—	—	—	—	—
	男女	—	—	—	—	—	—	—	—	—	—	—	—	—

公開類
月報

次月3日前編送

編製機關 花蓮縣新城鄉戶政事務所
表號 1222-02-03-3

月統計報表之4

花蓮縣新城鄉各村里 現住原住民人口數按性別、年齡及原住民身分分(續31)

中華民國115年03月底

平埔原住民

RLRP08129

單位：人

區域別	性別	10 ~ 14 歲						15 ~ 19 歲					
		合計	10 歲	11 歲	12 歲	13 歲	14 歲	合計	15 歲	16 歲	17 歲	18 歲	19 歲
合計	計	—	—	—	—	—	—	—	—	—	—	—	—
	男女	—	—	—	—	—	—	—	—	—	—	—	—
新城村	計	—	—	—	—	—	—	—	—	—	—	—	—
	男女	—	—	—	—	—	—	—	—	—	—	—	—
順安村	計	—	—	—	—	—	—	—	—	—	—	—	—
	男女	—	—	—	—	—	—	—	—	—	—	—	—
康樂村	計	—	—	—	—	—	—	—	—	—	—	—	—
	男女	—	—	—	—	—	—	—	—	—	—	—	—
北埔村	計	—	—	—	—	—	—	—	—	—	—	—	—
	男女	—	—	—	—	—	—	—	—	—	—	—	—
佳林村	計	—	—	—	—	—	—	—	—	—	—	—	—
	男女	—	—	—	—	—	—	—	—	—	—	—	—
嘉里村	計	—	—	—	—	—	—	—	—	—	—	—	—
	男女	—	—	—	—	—	—	—	—	—	—	—	—
嘉新村	計	—	—	—	—	—	—	—	—	—	—	—	—
	男女	—	—	—	—	—	—	—	—	—	—	—	—
大漢村	計	—	—	—	—	—	—	—	—	—	—	—	—
	男女	—	—	—	—	—	—	—	—	—	—	—	—

區域別	性別	20 ~ 24 歲						25 ~ 29 歲					
		合計	20 歲	21 歲	22 歲	23 歲	24 歲	合計	25 歲	26 歲	27 歲	28 歲	29 歲
合計	計	—	—	—	—	—	—	—	—	—	—	—	—
	男女	—	—	—	—	—	—	—	—	—	—	—	—
新城村	計	—	—	—	—	—	—	—	—	—	—	—	—
	男女	—	—	—	—	—	—	—	—	—	—	—	—
順安村	計	—	—	—	—	—	—	—	—	—	—	—	—
	男女	—	—	—	—	—	—	—	—	—	—	—	—
康樂村	計	—	—	—	—	—	—	—	—	—	—	—	—
	男女	—	—	—	—	—	—	—	—	—	—	—	—
北埔村	計	—	—	—	—	—	—	—	—	—	—	—	—
	男女	—	—	—	—	—	—	—	—	—	—	—	—
佳林村	計	—	—	—	—	—	—	—	—	—	—	—	—
	男女	—	—	—	—	—	—	—	—	—	—	—	—
嘉里村	計	—	—	—	—	—	—	—	—	—	—	—	—
	男女	—	—	—	—	—	—	—	—	—	—	—	—
嘉新村	計	—	—	—	—	—	—	—	—	—	—	—	—
	男女	—	—	—	—	—	—	—	—	—	—	—	—
大漢村	計	—	—	—	—	—	—	—	—	—	—	—	—
	男女	—	—	—	—	—	—	—	—	—	—	—	—

花蓮縣新城鄉各村里 現住原住民人口數按性別、年齡及原住民身分分(續33)
中華民國115年03月底
平埔原住民

RLRP08129

單位：人

區域別	性別	30 ~ 34 歲						35 ~ 39 歲					
		合計	30 歲	31 歲	32 歲	33 歲	34 歲	合計	35 歲	36 歲	37 歲	38 歲	39 歲
合計	計	—	—	—	—	—	—	—	—	—	—	—	—
	男女	—	—	—	—	—	—	—	—	—	—	—	—
新城村	計	—	—	—	—	—	—	—	—	—	—	—	—
	男女	—	—	—	—	—	—	—	—	—	—	—	—
順安村	計	—	—	—	—	—	—	—	—	—	—	—	—
	男女	—	—	—	—	—	—	—	—	—	—	—	—
康樂村	計	—	—	—	—	—	—	—	—	—	—	—	—
	男女	—	—	—	—	—	—	—	—	—	—	—	—
北埔村	計	—	—	—	—	—	—	—	—	—	—	—	—
	男女	—	—	—	—	—	—	—	—	—	—	—	—
佳林村	計	—	—	—	—	—	—	—	—	—	—	—	—
	男女	—	—	—	—	—	—	—	—	—	—	—	—
嘉里村	計	—	—	—	—	—	—	—	—	—	—	—	—
	男女	—	—	—	—	—	—	—	—	—	—	—	—
嘉新村	計	—	—	—	—	—	—	—	—	—	—	—	—
	男女	—	—	—	—	—	—	—	—	—	—	—	—
大漢村	計	—	—	—	—	—	—	—	—	—	—	—	—
	男女	—	—	—	—	—	—	—	—	—	—	—	—

月統計報表之4

花蓮縣新城鄉各村里 現住原住民人口數按性別、年齡及原住民身分分(續34)
中華民國115年03月底
平埔原住民

RLRP08129

單位：人

區域別	性別	40 ~ 44 歲						45 ~ 49 歲					
		合計	40 歲	41 歲	42 歲	43 歲	44 歲	合計	45 歲	46 歲	47 歲	48 歲	49 歲
合計	計	—	—	—	—	—	—	—	—	—	—	—	—
	男女	—	—	—	—	—	—	—	—	—	—	—	—
新城村	計	—	—	—	—	—	—	—	—	—	—	—	—
	男女	—	—	—	—	—	—	—	—	—	—	—	—
順安村	計	—	—	—	—	—	—	—	—	—	—	—	—
	男女	—	—	—	—	—	—	—	—	—	—	—	—
康樂村	計	—	—	—	—	—	—	—	—	—	—	—	—
	男女	—	—	—	—	—	—	—	—	—	—	—	—
北埔村	計	—	—	—	—	—	—	—	—	—	—	—	—
	男女	—	—	—	—	—	—	—	—	—	—	—	—
佳林村	計	—	—	—	—	—	—	—	—	—	—	—	—
	男女	—	—	—	—	—	—	—	—	—	—	—	—
嘉里村	計	—	—	—	—	—	—	—	—	—	—	—	—
	男女	—	—	—	—	—	—	—	—	—	—	—	—
嘉新村	計	—	—	—	—	—	—	—	—	—	—	—	—
	男女	—	—	—	—	—	—	—	—	—	—	—	—
大漢村	計	—	—	—	—	—	—	—	—	—	—	—	—
	男女	—	—	—	—	—	—	—	—	—	—	—	—

花蓮縣新城鄉各村里 現住原住民人口數按性別、年齡及原住民身分分(續35)
中華民國115年03月底
平埔原住民

RLRP08129

單位：人

區域別	性別	50 ~ 54 歲						55 ~ 59 歲					
		合計	50 歲	51 歲	52 歲	53 歲	54 歲	合計	55 歲	56 歲	57 歲	58 歲	59 歲
合計	計	—	—	—	—	—	—	—	—	—	—	—	—
	男女	—	—	—	—	—	—	—	—	—	—	—	—
新城村	計	—	—	—	—	—	—	—	—	—	—	—	—
	男女	—	—	—	—	—	—	—	—	—	—	—	—
順安村	計	—	—	—	—	—	—	—	—	—	—	—	—
	男女	—	—	—	—	—	—	—	—	—	—	—	—
康樂村	計	—	—	—	—	—	—	—	—	—	—	—	—
	男女	—	—	—	—	—	—	—	—	—	—	—	—
北埔村	計	—	—	—	—	—	—	—	—	—	—	—	—
	男女	—	—	—	—	—	—	—	—	—	—	—	—
佳林村	計	—	—	—	—	—	—	—	—	—	—	—	—
	男女	—	—	—	—	—	—	—	—	—	—	—	—
嘉里村	計	—	—	—	—	—	—	—	—	—	—	—	—
	男女	—	—	—	—	—	—	—	—	—	—	—	—
嘉新村	計	—	—	—	—	—	—	—	—	—	—	—	—
	男女	—	—	—	—	—	—	—	—	—	—	—	—
大漢村	計	—	—	—	—	—	—	—	—	—	—	—	—
	男女	—	—	—	—	—	—	—	—	—	—	—	—

公開類
月報

次月3日前編送

編製機關 花蓮縣新城鄉戶政事務所
表號 1222-02-03-3

月統計報表之4

花蓮縣新城鄉各村里 現住原住民人口數按性別、年齡及原住民身分分(續36)
中華民國115年03月底
平埔原住民

RLRP08129

單位：人

區域別	性別	60 ~ 64 歲						65 ~ 69 歲					
		合計	60 歲	61 歲	62 歲	63 歲	64 歲	合計	65 歲	66 歲	67 歲	68 歲	69 歲
合計	計	—	—	—	—	—	—	—	—	—	—	—	—
	男女	—	—	—	—	—	—	—	—	—	—	—	—
新城村	計	—	—	—	—	—	—	—	—	—	—	—	—
	男女	—	—	—	—	—	—	—	—	—	—	—	—
順安村	計	—	—	—	—	—	—	—	—	—	—	—	—
	男女	—	—	—	—	—	—	—	—	—	—	—	—
康樂村	計	—	—	—	—	—	—	—	—	—	—	—	—
	男女	—	—	—	—	—	—	—	—	—	—	—	—
北埔村	計	—	—	—	—	—	—	—	—	—	—	—	—
	男女	—	—	—	—	—	—	—	—	—	—	—	—
佳林村	計	—	—	—	—	—	—	—	—	—	—	—	—
	男女	—	—	—	—	—	—	—	—	—	—	—	—
嘉里村	計	—	—	—	—	—	—	—	—	—	—	—	—
	男女	—	—	—	—	—	—	—	—	—	—	—	—
嘉新村	計	—	—	—	—	—	—	—	—	—	—	—	—
	男女	—	—	—	—	—	—	—	—	—	—	—	—
大漢村	計	—	—	—	—	—	—	—	—	—	—	—	—
	男女	—	—	—	—	—	—	—	—	—	—	—	—

花蓮縣新城鄉各村里 現住原住民人口數按性別、年齡及原住民身分分(續37)
中華民國115年03月底
平埔原住民

RLRP08129

單位：人

區域別	性別	70 ~ 74 歲						75 ~ 79 歲					
		合計	70 歲	71 歲	72 歲	73 歲	74 歲	合計	75 歲	76 歲	77 歲	78 歲	79 歲
合計	計	—	—	—	—	—	—	—	—	—	—	—	—
	男女	—	—	—	—	—	—	—	—	—	—	—	—
新城村	計	—	—	—	—	—	—	—	—	—	—	—	—
	男女	—	—	—	—	—	—	—	—	—	—	—	—
順安村	計	—	—	—	—	—	—	—	—	—	—	—	—
	男女	—	—	—	—	—	—	—	—	—	—	—	—
康樂村	計	—	—	—	—	—	—	—	—	—	—	—	—
	男女	—	—	—	—	—	—	—	—	—	—	—	—
北埔村	計	—	—	—	—	—	—	—	—	—	—	—	—
	男女	—	—	—	—	—	—	—	—	—	—	—	—
佳林村	計	—	—	—	—	—	—	—	—	—	—	—	—
	男女	—	—	—	—	—	—	—	—	—	—	—	—
嘉里村	計	—	—	—	—	—	—	—	—	—	—	—	—
	男女	—	—	—	—	—	—	—	—	—	—	—	—
嘉新村	計	—	—	—	—	—	—	—	—	—	—	—	—
	男女	—	—	—	—	—	—	—	—	—	—	—	—
大漢村	計	—	—	—	—	—	—	—	—	—	—	—	—
	男女	—	—	—	—	—	—	—	—	—	—	—	—

區域別	性別	80 ~ 84 歲						85 ~ 89 歲					
		合計	80 歲	81 歲	82 歲	83 歲	84 歲	合計	85 歲	86 歲	87 歲	88 歲	89 歲
合計	計	—	—	—	—	—	—	—	—	—	—	—	—
	男女	—	—	—	—	—	—	—	—	—	—	—	—
新城村	計	—	—	—	—	—	—	—	—	—	—	—	—
	男女	—	—	—	—	—	—	—	—	—	—	—	—
順安村	計	—	—	—	—	—	—	—	—	—	—	—	—
	男女	—	—	—	—	—	—	—	—	—	—	—	—
康樂村	計	—	—	—	—	—	—	—	—	—	—	—	—
	男女	—	—	—	—	—	—	—	—	—	—	—	—
北埔村	計	—	—	—	—	—	—	—	—	—	—	—	—
	男女	—	—	—	—	—	—	—	—	—	—	—	—
佳林村	計	—	—	—	—	—	—	—	—	—	—	—	—
	男女	—	—	—	—	—	—	—	—	—	—	—	—
嘉里村	計	—	—	—	—	—	—	—	—	—	—	—	—
	男女	—	—	—	—	—	—	—	—	—	—	—	—
嘉新村	計	—	—	—	—	—	—	—	—	—	—	—	—
	男女	—	—	—	—	—	—	—	—	—	—	—	—
大漢村	計	—	—	—	—	—	—	—	—	—	—	—	—
	男女	—	—	—	—	—	—	—	—	—	—	—	—

花蓮縣新城鄉各村里 現住原住民人口數按性別、年齡及原住民身分分(續39)
中華民國115年03月底
平埔原住民

RLRP08129

單位：人

區域別	性別	90 ~ 94 歲						95 ~ 99 歲						100歲以上
		合計	90 歲	91 歲	92 歲	93 歲	94 歲	合計	95 歲	96 歲	97 歲	98 歲	99 歲	
合計	計	—	—	—	—	—	—	—	—	—	—	—	—	—
	男女	—	—	—	—	—	—	—	—	—	—	—	—	—
新城村	計	—	—	—	—	—	—	—	—	—	—	—	—	—
	男女	—	—	—	—	—	—	—	—	—	—	—	—	—
順安村	計	—	—	—	—	—	—	—	—	—	—	—	—	—
	男女	—	—	—	—	—	—	—	—	—	—	—	—	—
康樂村	計	—	—	—	—	—	—	—	—	—	—	—	—	—
	男女	—	—	—	—	—	—	—	—	—	—	—	—	—
北埔村	計	—	—	—	—	—	—	—	—	—	—	—	—	—
	男女	—	—	—	—	—	—	—	—	—	—	—	—	—
佳林村	計	—	—	—	—	—	—	—	—	—	—	—	—	—
	男女	—	—	—	—	—	—	—	—	—	—	—	—	—
嘉里村	計	—	—	—	—	—	—	—	—	—	—	—	—	—
	男女	—	—	—	—	—	—	—	—	—	—	—	—	—
嘉新村	計	—	—	—	—	—	—	—	—	—	—	—	—	—
	男女	—	—	—	—	—	—	—	—	—	—	—	—	—
大漢村	計	—	—	—	—	—	—	—	—	—	—	—	—	—
	男女	—	—	—	—	—	—	—	—	—	—	—	—	—

公開類
月報
次月3日前編送
月統計報表之4

編製機關
表號
花蓮縣新城鄉戶政事務所
1222-02-03-3

花蓮縣新城鄉各村里 現住原住民人口數按性別、年齡及原住民身分分(續40)
中華民國115年03月底
平埔原住民

RLRP08129

單位：人

區域別	性別	總計	0 ~ 4 歲						5 ~ 9 歲					
			合計	0 歲	1 歲	2 歲	3 歲	4 歲	合計	5 歲	6 歲	7 歲	8 歲	9 歲
新秀村	計	—	—	—	—	—	—	—	—	—	—	—	—	—
	男	—	—	—	—	—	—	—	—	—	—	—	—	—
	女	—	—	—	—	—	—	—	—	—	—	—	—	—

公開類
月報
次月3日前編送
月統計報表之4

編製機關
表號
花蓮縣新城鄉戶政事務所
1222-02-03-3

花蓮縣新城鄉各村里 現住原住民人口數按性別、年齡及原住民身分分(續41)
中華民國115年03月底
平埔原住民

RLRP08129

單位：人

區域別	性別	10 ~ 14 歲						15 ~ 19 歲					
		合計	10 歲	11 歲	12 歲	13 歲	14 歲	合計	15 歲	16 歲	17 歲	18 歲	19 歲
新秀村	計	—	—	—	—	—	—	—	—	—	—	—	—
	男	—	—	—	—	—	—	—	—	—	—	—	—
	女	—	—	—	—	—	—	—	—	—	—	—	—

公開類
月報
次月3日前編送
月統計報表之4

編製機關
表號
花蓮縣新城鄉戶政事務所
1222-02-03-3

花蓮縣新城鄉各村里 現住原住民人口數按性別、年齡及原住民身分分(續42)
中華民國115年03月底
平埔原住民

RLRP08129

單位：人

區域別	性別	20 ~ 24 歲						25 ~ 29 歲					
		合計	20 歲	21 歲	22 歲	23 歲	24 歲	合計	25 歲	26 歲	27 歲	28 歲	29 歲
新秀村	計	—	—	—	—	—	—	—	—	—	—	—	—
	男	—	—	—	—	—	—	—	—	—	—	—	—
	女	—	—	—	—	—	—	—	—	—	—	—	—

公開類
月報
次月3日前編送
月統計報表之4

編製機關
表號
花蓮縣新城鄉戶政事務所
1222-02-03-3

花蓮縣新城鄉各村里 現住原住民人口數按性別、年齡及原住民身分分(續43)
中華民國115年03月底
平埔原住民

RLRP08129

單位：人

區域別	性別	30 ~ 34 歲						35 ~ 39 歲					
		合計	30 歲	31 歲	32 歲	33 歲	34 歲	合計	35 歲	36 歲	37 歲	38 歲	39 歲
新秀村	計	—	—	—	—	—	—	—	—	—	—	—	—
	男	—	—	—	—	—	—	—	—	—	—	—	—
	女	—	—	—	—	—	—	—	—	—	—	—	—

公開類
月報
次月3日前編送
月統計報表之4

編製機關
表號
花蓮縣新城鄉戶政事務所
1222-02-03-3

花蓮縣新城鄉各村里 現住原住民人口數按性別、年齡及原住民身分分(續44)
中華民國115年03月底
平埔原住民

RLRP08129

單位：人

區域別	性別	40 ~ 44 歲						45 ~ 49 歲					
		合計	40 歲	41 歲	42 歲	43 歲	44 歲	合計	45 歲	46 歲	47 歲	48 歲	49 歲
新秀村	計	—	—	—	—	—	—	—	—	—	—	—	—
	男	—	—	—	—	—	—	—	—	—	—	—	—
	女	—	—	—	—	—	—	—	—	—	—	—	—

公開類
月報
次月3日前編送
月統計報表之4

編製機關
表號
花蓮縣新城鄉戶政事務所
1222-02-03-3

花蓮縣新城鄉各村里 現住原住民人口數按性別、年齡及原住民身分分(續45)
中華民國115年03月底
平埔原住民

RLRP08129

單位：人

區域別	性別	50 ~ 54 歲						55 ~ 59 歲					
		合計	50 歲	51 歲	52 歲	53 歲	54 歲	合計	55 歲	56 歲	57 歲	58 歲	59 歲
新秀村	計	—	—	—	—	—	—	—	—	—	—	—	—
	男	—	—	—	—	—	—	—	—	—	—	—	—
	女	—	—	—	—	—	—	—	—	—	—	—	—

花蓮縣新城鄉各村里 現住原住民人口數按性別、年齡及原住民身分分(續46)
中華民國115年03月底
平埔原住民

RLRP08129

單位：人

區域別	性別	60 ~ 64 歲					65 ~ 69 歲						
		合計	60 歲	61 歲	62 歲	63 歲	64 歲	合計	65 歲	66 歲	67 歲	68 歲	69 歲
新秀村	計	—	—	—	—	—	—	—	—	—	—	—	—
	男	—	—	—	—	—	—	—	—	—	—	—	—
	女	—	—	—	—	—	—	—	—	—	—	—	—

公開類
月報
次月3日前編送
月統計報表之4

編製機關
表號
花蓮縣新城鄉戶政事務所
1222-02-03-3

花蓮縣新城鄉各村里 現住原住民人口數按性別、年齡及原住民身分分(續47)
中華民國115年03月底
平埔原住民

RLRP08129

單位：人

區域別	性別	70 ~ 74 歲						75 ~ 79 歲					
		合計	70 歲	71 歲	72 歲	73 歲	74 歲	合計	75 歲	76 歲	77 歲	78 歲	79 歲
新秀村	計	—	—	—	—	—	—	—	—	—	—	—	—
	男	—	—	—	—	—	—	—	—	—	—	—	—
	女	—	—	—	—	—	—	—	—	—	—	—	—

公開類
月報
次月3日前編送
月統計報表之4

編製機關
表號
花蓮縣新城鄉戶政事務所
1222-02-03-3

花蓮縣新城鄉各村里 現住原住民人口數按性別、年齡及原住民身分分(續48)
中華民國115年03月底
平埔原住民

RLRP08129

單位：人

區域別	性別	80 ~ 84 歲					85 ~ 89 歲						
		合計	80 歲	81 歲	82 歲	83 歲	84 歲	合計	85 歲	86 歲	87 歲	88 歲	89 歲
新秀村	計	—	—	—	—	—	—	—	—	—	—	—	—
	男	—	—	—	—	—	—	—	—	—	—	—	—
	女	—	—	—	—	—	—	—	—	—	—	—	—



公開類	次月3日前編送
月報	

編製機關	花蓮縣新城鄉戶政事務所
表號	1222-02-03-3

月統計報表之4

花蓮縣新城鄉各村里 現住原住民人口數按性別、年齡及原住民身分分(續49完)
 中華民國115年03月底
 平埔原住民

RLRP08129 單位：人

區域別	性別	90 ~ 94 歲						95 ~ 99 歲						100 歲以上
		合計	90 歲	91 歲	92 歲	93 歲	94 歲	合計	95 歲	96 歲	97 歲	98 歲	99 歲	
新秀村	計	—	—	—	—	—	—	—	—	—	—	—	—	—
	男	—	—	—	—	—	—	—	—	—	—	—	—	—
	女	—	—	—	—	—	—	—	—	—	—	—	—	—

填表 審核 業務主管人員
主辦統計人員 機關首長

資料來源：依據戶籍資料編製。
 填表說明：本表編製完竣，經機關長官核章後自存，並由戶政資訊系統通報直轄市、縣（市）政府及內政部戶政司。
 製表日期：115年3月31日18時14分00秒

月統計報表之5

花蓮縣新城鄉各村里 結婚人數按性別、婚姻類型及原屬國籍(地區)分
中華民國115年03月

RLRP0812A

單位：人

區域別	性別	總 計																		
		總 計	本 國 籍			大 陸 地 區			港 澳 地 區			外 國 籍								
			合計	已設籍	未設籍	合計	已設籍	未設籍	合計	已設籍	未設籍	合 計			東 南 亞 地 區					
												計	已設籍	未設籍	小 計	已設籍	未設籍	印 尼	馬 來 亞	新 加 坡
總 計	男	9	9	9	—	—	—	—	—	—	—	—	—	—	—	—	—	—	—	—
	女	9	9	9	—	—	—	—	—	—	—	—	—	—	—	—	—	—	—	—
新城村	男	—	—	—	—	—	—	—	—	—	—	—	—	—	—	—	—	—	—	—
	女	—	—	—	—	—	—	—	—	—	—	—	—	—	—	—	—	—	—	—
順安村	男	—	—	—	—	—	—	—	—	—	—	—	—	—	—	—	—	—	—	—
	女	—	—	—	—	—	—	—	—	—	—	—	—	—	—	—	—	—	—	—
康樂村	男	3	3	3	—	—	—	—	—	—	—	—	—	—	—	—	—	—	—	—
	女	3	3	3	—	—	—	—	—	—	—	—	—	—	—	—	—	—	—	—
北埔村	男	2	2	2	—	—	—	—	—	—	—	—	—	—	—	—	—	—	—	—
	女	2	2	2	—	—	—	—	—	—	—	—	—	—	—	—	—	—	—	—
佳林村	男	1	1	1	—	—	—	—	—	—	—	—	—	—	—	—	—	—	—	—
	女	1	1	1	—	—	—	—	—	—	—	—	—	—	—	—	—	—	—	—
嘉里村	男	2	2	2	—	—	—	—	—	—	—	—	—	—	—	—	—	—	—	—
	女	2	2	2	—	—	—	—	—	—	—	—	—	—	—	—	—	—	—	—
嘉新村	男	—	—	—	—	—	—	—	—	—	—	—	—	—	—	—	—	—	—	—
	女	—	—	—	—	—	—	—	—	—	—	—	—	—	—	—	—	—	—	—
大漢村	男	—	—	—	—	—	—	—	—	—	—	—	—	—	—	—	—	—	—	—
	女	—	—	—	—	—	—	—	—	—	—	—	—	—	—	—	—	—	—	—
新秀村	男	1	1	1	—	—	—	—	—	—	—	—	—	—	—	—	—	—	—	—
	女	1	1	1	—	—	—	—	—	—	—	—	—	—	—	—	—	—	—	—

花蓮縣新城鄉各村里 結婚人數按性別、婚姻類型及原屬國籍(地區)分(續1)
中華民國115年03月

RLRP0812A

單位：人

區域別	性別	總計																			
		外 國 籍																			
		東 南 亞 地 區				其 他 國 籍															
		緬 甸	越 南	柬 埔 寨	寮 國	計			日 本	韓 國	美 國	加 拿 大	澳 大 利 亞	紐 西 蘭	英 國	法 國	德 國	史 瓦 帝 尼	南 非	賴 索 托	模 里 斯 西 斯
小 計	已 設 籍					未 設 籍															
總 計	男	-	-	-	-	-	-	-	-	-	-	-	-	-	-	-	-	-	-	-	-
	女	-	-	-	-	-	-	-	-	-	-	-	-	-	-	-	-	-	-	-	-
新 城 村	男	-	-	-	-	-	-	-	-	-	-	-	-	-	-	-	-	-	-	-	-
	女	-	-	-	-	-	-	-	-	-	-	-	-	-	-	-	-	-	-	-	-
順 安 村	男	-	-	-	-	-	-	-	-	-	-	-	-	-	-	-	-	-	-	-	-
	女	-	-	-	-	-	-	-	-	-	-	-	-	-	-	-	-	-	-	-	-
康 樂 村	男	-	-	-	-	-	-	-	-	-	-	-	-	-	-	-	-	-	-	-	-
	女	-	-	-	-	-	-	-	-	-	-	-	-	-	-	-	-	-	-	-	-
北 埔 村	男	-	-	-	-	-	-	-	-	-	-	-	-	-	-	-	-	-	-	-	-
	女	-	-	-	-	-	-	-	-	-	-	-	-	-	-	-	-	-	-	-	-
佳 林 村	男	-	-	-	-	-	-	-	-	-	-	-	-	-	-	-	-	-	-	-	-
	女	-	-	-	-	-	-	-	-	-	-	-	-	-	-	-	-	-	-	-	-
嘉 里 村	男	-	-	-	-	-	-	-	-	-	-	-	-	-	-	-	-	-	-	-	-
	女	-	-	-	-	-	-	-	-	-	-	-	-	-	-	-	-	-	-	-	-
嘉 新 村	男	-	-	-	-	-	-	-	-	-	-	-	-	-	-	-	-	-	-	-	-
	女	-	-	-	-	-	-	-	-	-	-	-	-	-	-	-	-	-	-	-	-
大 漢 村	男	-	-	-	-	-	-	-	-	-	-	-	-	-	-	-	-	-	-	-	-
	女	-	-	-	-	-	-	-	-	-	-	-	-	-	-	-	-	-	-	-	-
新 秀 村	男	-	-	-	-	-	-	-	-	-	-	-	-	-	-	-	-	-	-	-	-
	女	-	-	-	-	-	-	-	-	-	-	-	-	-	-	-	-	-	-	-	-

花蓮縣新城鄉各村里 結婚人數按性別、婚姻類型及原屬國籍(地區)分(續2)
中華民國115年03月

RLRP0812A

單位：人

區域別	性別	不 同 性 別																							
		合計	本 國 籍			大 陸 地 區			港 澳 地 區			外 國 籍													
			計														東 南 亞 地 區								
			計	已設籍	未設籍	計	已設籍	未設籍	計	已設籍	未設籍	小計	已設籍	未設籍	小計	已設籍	未設籍	印尼	馬來西亞	新加坡	菲律賓	泰國			
總計	男	9	9	9	—	—	—	—	—	—	—	—	—	—	—	—	—	—	—	—	—				
	女	9	9	9	—	—	—	—	—	—	—	—	—	—	—	—	—	—	—	—	—				
新城村	男	—	—	—	—	—	—	—	—	—	—	—	—	—	—	—	—	—	—	—	—				
	女	—	—	—	—	—	—	—	—	—	—	—	—	—	—	—	—	—	—	—	—				
順安村	男	—	—	—	—	—	—	—	—	—	—	—	—	—	—	—	—	—	—	—	—				
	女	—	—	—	—	—	—	—	—	—	—	—	—	—	—	—	—	—	—	—	—				
康樂村	男	3	3	3	—	—	—	—	—	—	—	—	—	—	—	—	—	—	—	—	—				
	女	3	3	3	—	—	—	—	—	—	—	—	—	—	—	—	—	—	—	—	—				
北埔村	男	2	2	2	—	—	—	—	—	—	—	—	—	—	—	—	—	—	—	—	—				
	女	2	2	2	—	—	—	—	—	—	—	—	—	—	—	—	—	—	—	—	—				
佳林村	男	1	1	1	—	—	—	—	—	—	—	—	—	—	—	—	—	—	—	—	—				
	女	1	1	1	—	—	—	—	—	—	—	—	—	—	—	—	—	—	—	—	—				
嘉里村	男	2	2	2	—	—	—	—	—	—	—	—	—	—	—	—	—	—	—	—	—				
	女	2	2	2	—	—	—	—	—	—	—	—	—	—	—	—	—	—	—	—	—				
嘉新村	男	—	—	—	—	—	—	—	—	—	—	—	—	—	—	—	—	—	—	—	—				
	女	—	—	—	—	—	—	—	—	—	—	—	—	—	—	—	—	—	—	—	—				
大漢村	男	—	—	—	—	—	—	—	—	—	—	—	—	—	—	—	—	—	—	—	—				
	女	—	—	—	—	—	—	—	—	—	—	—	—	—	—	—	—	—	—	—	—				
新秀村	男	1	1	1	—	—	—	—	—	—	—	—	—	—	—	—	—	—	—	—	—				
	女	1	1	1	—	—	—	—	—	—	—	—	—	—	—	—	—	—	—	—	—				

花蓮縣新城鄉各村里 結婚人數按性別、婚姻類型及原屬國籍(地區)分(續3)
中華民國115年03月

RLRP0812A

單位：人

區域別	性別	不 同 性 別																			
		外 國 籍																			
		東 南 亞 地 區				其 他 國 籍															
		緬甸	越南	柬埔寨	寮國	計			日本	韓國	美國	加拿大	澳大利亞	紐西蘭	英國	法國	德國	史瓦帝尼	南非	賴索托	模里斯
小計	已設籍					未設籍															
總計	男	-	-	-	-	-	-	-	-	-	-	-	-	-	-	-	-	-	-	-	-
	女	-	-	-	-	-	-	-	-	-	-	-	-	-	-	-	-	-	-	-	-
新城村	男	-	-	-	-	-	-	-	-	-	-	-	-	-	-	-	-	-	-	-	-
	女	-	-	-	-	-	-	-	-	-	-	-	-	-	-	-	-	-	-	-	-
順安村	男	-	-	-	-	-	-	-	-	-	-	-	-	-	-	-	-	-	-	-	-
	女	-	-	-	-	-	-	-	-	-	-	-	-	-	-	-	-	-	-	-	-
康樂村	男	-	-	-	-	-	-	-	-	-	-	-	-	-	-	-	-	-	-	-	-
	女	-	-	-	-	-	-	-	-	-	-	-	-	-	-	-	-	-	-	-	-
北埔村	男	-	-	-	-	-	-	-	-	-	-	-	-	-	-	-	-	-	-	-	-
	女	-	-	-	-	-	-	-	-	-	-	-	-	-	-	-	-	-	-	-	-
佳林村	男	-	-	-	-	-	-	-	-	-	-	-	-	-	-	-	-	-	-	-	-
	女	-	-	-	-	-	-	-	-	-	-	-	-	-	-	-	-	-	-	-	-
嘉里村	男	-	-	-	-	-	-	-	-	-	-	-	-	-	-	-	-	-	-	-	-
	女	-	-	-	-	-	-	-	-	-	-	-	-	-	-	-	-	-	-	-	-
嘉新村	男	-	-	-	-	-	-	-	-	-	-	-	-	-	-	-	-	-	-	-	-
	女	-	-	-	-	-	-	-	-	-	-	-	-	-	-	-	-	-	-	-	-
大漢村	男	-	-	-	-	-	-	-	-	-	-	-	-	-	-	-	-	-	-	-	-
	女	-	-	-	-	-	-	-	-	-	-	-	-	-	-	-	-	-	-	-	-
新秀村	男	-	-	-	-	-	-	-	-	-	-	-	-	-	-	-	-	-	-	-	-
	女	-	-	-	-	-	-	-	-	-	-	-	-	-	-	-	-	-	-	-	-

月統計報表之5

花蓮縣新城鄉各村里 結婚人數按性別、婚姻類型及原屬國籍(地區)分(續4)
中華民國115年03月

RLRP0812A

單位：人

區域別	性別	相 同 性 別																																							
		合計	本 國 籍			大 陸 地 區			港 澳 地 區			外 國 籍																													
			計													東 南 亞 地 區																									
			計	已設籍	未設籍	計	已設籍	未設籍	計	已設籍	未設籍	小計	已設籍	未設籍	小計	已設籍	未設籍	印尼	馬來亞	新加坡	菲律賓	泰國																			
總計	男	—	—	—	—	—	—	—	—	—	—	—	—	—	—	—	—	—	—	—	—	—	—	—	—	—	—	—	—	—	—	—	—	—	—	—	—	—	—	—	—
	女	—	—	—	—	—	—	—	—	—	—	—	—	—	—	—	—	—	—	—	—	—	—	—	—	—	—	—	—	—	—	—	—	—	—	—	—	—	—	—	—
新城村	男	—	—	—	—	—	—	—	—	—	—	—	—	—	—	—	—	—	—	—	—	—	—	—	—	—	—	—	—	—	—	—	—	—	—	—	—	—	—	—	—
	女	—	—	—	—	—	—	—	—	—	—	—	—	—	—	—	—	—	—	—	—	—	—	—	—	—	—	—	—	—	—	—	—	—	—	—	—	—	—	—	—
順安村	男	—	—	—	—	—	—	—	—	—	—	—	—	—	—	—	—	—	—	—	—	—	—	—	—	—	—	—	—	—	—	—	—	—	—	—	—	—	—	—	—
	女	—	—	—	—	—	—	—	—	—	—	—	—	—	—	—	—	—	—	—	—	—	—	—	—	—	—	—	—	—	—	—	—	—	—	—	—	—	—	—	—
康樂村	男	—	—	—	—	—	—	—	—	—	—	—	—	—	—	—	—	—	—	—	—	—	—	—	—	—	—	—	—	—	—	—	—	—	—	—	—	—	—	—	—
	女	—	—	—	—	—	—	—	—	—	—	—	—	—	—	—	—	—	—	—	—	—	—	—	—	—	—	—	—	—	—	—	—	—	—	—	—	—	—	—	—
北埔村	男	—	—	—	—	—	—	—	—	—	—	—	—	—	—	—	—	—	—	—	—	—	—	—	—	—	—	—	—	—	—	—	—	—	—	—	—	—	—	—	
	女	—	—	—	—	—	—	—	—	—	—	—	—	—	—	—	—	—	—	—	—	—	—	—	—	—	—	—	—	—	—	—	—	—	—	—	—	—	—	—	—
佳林村	男	—	—	—	—	—	—	—	—	—	—	—	—	—	—	—	—	—	—	—	—	—	—	—	—	—	—	—	—	—	—	—	—	—	—	—	—	—	—	—	—
	女	—	—	—	—	—	—	—	—	—	—	—	—	—	—	—	—	—	—	—	—	—	—	—	—	—	—	—	—	—	—	—	—	—	—	—	—	—	—	—	—
嘉里村	男	—	—	—	—	—	—	—	—	—	—	—	—	—	—	—	—	—	—	—	—	—	—	—	—	—	—	—	—	—	—	—	—	—	—	—	—	—	—	—	—
	女	—	—	—	—	—	—	—	—	—	—	—	—	—	—	—	—	—	—	—	—	—	—	—	—	—	—	—	—	—	—	—	—	—	—	—	—	—	—	—	—
嘉新村	男	—	—	—	—	—	—	—	—	—	—	—	—	—	—	—	—	—	—	—	—	—	—	—	—	—	—	—	—	—	—	—	—	—	—	—	—	—	—	—	—
	女	—	—	—	—	—	—	—	—	—	—	—	—	—	—	—	—	—	—	—	—	—	—	—	—	—	—	—	—	—	—	—	—	—	—	—	—	—	—	—	—
大漢村	男	—	—	—	—	—	—	—	—	—	—	—	—	—	—	—	—	—	—	—	—	—	—	—	—	—	—	—	—	—	—	—	—	—	—	—	—	—	—	—	—
	女	—	—	—	—	—	—	—	—	—	—	—	—	—	—	—	—	—	—	—	—	—	—	—	—	—	—	—	—	—	—	—	—	—	—	—	—	—	—	—	—
新秀村	男	—	—	—	—	—	—	—	—	—	—	—	—	—	—	—	—	—	—	—	—	—	—	—	—	—	—	—	—	—	—	—	—	—	—	—	—	—	—	—	—
	女	—	—	—	—	—	—	—	—	—	—	—	—	—	—	—	—	—	—	—	—	—	—	—	—	—	—	—	—	—	—	—	—	—	—	—	—	—	—	—	—



公開類
月報 次月3日前編送

編製機關 花蓮縣新城鄉戶政事務所
表號 1234-01-23-3

月統計報表之5

花蓮縣新城鄉各村里 結婚人數按性別、婚姻類型及原屬國籍(地區)分(續5完)
中華民國115年03月

RLRP0812A

單位：人

區域別	性別	相 同 性 別																			
		外 國 籍																			
		東 南 亞 地 區				其 他 國 籍															
		緬 甸	越 南	柬 埔 寨	寮 國	計			日 本	韓 國	美 國	加 拿 大	澳 大 利 亞	紐 西 蘭	英 國	法 國	德 國	史 帝 瓦 尼	南 非	賴 索 托	模 里 斯 西
小 計	已 設 籍					未 設 籍															
總 計	男	—	—	—	—	—	—	—	—	—	—	—	—	—	—	—	—	—	—	—	—
	女	—	—	—	—	—	—	—	—	—	—	—	—	—	—	—	—	—	—	—	—
新 城 村	男	—	—	—	—	—	—	—	—	—	—	—	—	—	—	—	—	—	—	—	—
	女	—	—	—	—	—	—	—	—	—	—	—	—	—	—	—	—	—	—	—	—
順 安 村	男	—	—	—	—	—	—	—	—	—	—	—	—	—	—	—	—	—	—	—	—
	女	—	—	—	—	—	—	—	—	—	—	—	—	—	—	—	—	—	—	—	—
康 樂 村	男	—	—	—	—	—	—	—	—	—	—	—	—	—	—	—	—	—	—	—	—
	女	—	—	—	—	—	—	—	—	—	—	—	—	—	—	—	—	—	—	—	—
北 埔 村	男	—	—	—	—	—	—	—	—	—	—	—	—	—	—	—	—	—	—	—	—
	女	—	—	—	—	—	—	—	—	—	—	—	—	—	—	—	—	—	—	—	—
佳 林 村	男	—	—	—	—	—	—	—	—	—	—	—	—	—	—	—	—	—	—	—	—
	女	—	—	—	—	—	—	—	—	—	—	—	—	—	—	—	—	—	—	—	—
嘉 里 村	男	—	—	—	—	—	—	—	—	—	—	—	—	—	—	—	—	—	—	—	—
	女	—	—	—	—	—	—	—	—	—	—	—	—	—	—	—	—	—	—	—	—
嘉 新 村	男	—	—	—	—	—	—	—	—	—	—	—	—	—	—	—	—	—	—	—	—
	女	—	—	—	—	—	—	—	—	—	—	—	—	—	—	—	—	—	—	—	—
大 漢 村	男	—	—	—	—	—	—	—	—	—	—	—	—	—	—	—	—	—	—	—	—
	女	—	—	—	—	—	—	—	—	—	—	—	—	—	—	—	—	—	—	—	—
新 秀 村	男	—	—	—	—	—	—	—	—	—	—	—	—	—	—	—	—	—	—	—	—
	女	—	—	—	—	—	—	—	—	—	—	—	—	—	—	—	—	—	—	—	—

填表

審核

業務主管人員
主辦統計人員

機關首長

資料來源：依據結婚登記申請書編製。

填表說明：1. 本表編製完竣，經機關長官核章後自存，並由戶政資訊系統通報直轄市、縣(市)政府及內政部戶政司。

2. 本表統計對象係指結婚之雙方至少須有一方為國內現設有戶籍者。

3. 本表大陸(港澳)地區或外國籍配偶已設籍資料係指於92年7月1日以後辦理初設戶籍登記者。

4. 本表本國籍未設籍資料係指臺灣地區無戶籍國民，亦即具有我國國籍，現僑居外國國民及取得、回復我國國籍未曾在臺灣地區設有戶籍之國民。

製表日期：115年3月31日18時03分12秒

花蓮縣新城鄉各村里 離婚/終止結婚人數按性別、婚姻類型及原屬國籍(地區)分
中華民國115年03月

RLRP0812B

單位：人

區域別	性別	總計																		
		總計	本國籍			大陸地區			港澳地區			外國籍								
			合計	已設籍	未設籍	合計	已設籍	未設籍	合計	已設籍	未設籍	合計			東南亞地區					
												計	已設籍	未設籍	小計	已設籍	未設籍	印尼	馬來西亞	新加坡
總計	男	4	4	4	—	—	—	—	—	—	—	—	—	—	—	—	—	—	—	—
	女	4	4	4	—	—	—	—	—	—	—	—	—	—	—	—	—	—	—	—
新城村	男	—	—	—	—	—	—	—	—	—	—	—	—	—	—	—	—	—	—	—
	女	—	—	—	—	—	—	—	—	—	—	—	—	—	—	—	—	—	—	—
順安村	男	1	1	1	—	—	—	—	—	—	—	—	—	—	—	—	—	—	—	—
	女	1	1	1	—	—	—	—	—	—	—	—	—	—	—	—	—	—	—	—
康樂村	男	—	—	—	—	—	—	—	—	—	—	—	—	—	—	—	—	—	—	—
	女	—	—	—	—	—	—	—	—	—	—	—	—	—	—	—	—	—	—	—
北埔村	男	—	—	—	—	—	—	—	—	—	—	—	—	—	—	—	—	—	—	—
	女	—	—	—	—	—	—	—	—	—	—	—	—	—	—	—	—	—	—	—
佳林村	男	—	—	—	—	—	—	—	—	—	—	—	—	—	—	—	—	—	—	—
	女	—	—	—	—	—	—	—	—	—	—	—	—	—	—	—	—	—	—	—
嘉里村	男	—	—	—	—	—	—	—	—	—	—	—	—	—	—	—	—	—	—	—
	女	—	—	—	—	—	—	—	—	—	—	—	—	—	—	—	—	—	—	—
嘉新村	男	1	1	1	—	—	—	—	—	—	—	—	—	—	—	—	—	—	—	—
	女	1	1	1	—	—	—	—	—	—	—	—	—	—	—	—	—	—	—	—
大漢村	男	—	—	—	—	—	—	—	—	—	—	—	—	—	—	—	—	—	—	—
	女	—	—	—	—	—	—	—	—	—	—	—	—	—	—	—	—	—	—	—
新秀村	男	2	2	2	—	—	—	—	—	—	—	—	—	—	—	—	—	—	—	—
	女	2	2	2	—	—	—	—	—	—	—	—	—	—	—	—	—	—	—	—





公開類
月報
次月3日前編送
月統計報表之6


編製機關
表號
花蓮縣新城鄉戶政事務所
1234-03-21-3

花蓮縣新城鄉各村里 離婚/終止結婚人數按性別、婚姻類型及原屬國籍(地區)分(續2)
中華民國115年03月

RLRP0812B

單位：人

區域別	性別	不 同 性 別																							
		合計	本 國 籍			大 陸 地 區			港 澳 地 區			外 國 籍													
			計														東 南 亞 地 區								
			計	已設籍	未設籍	計	已設籍	未設籍	計	已設籍	未設籍	計	已設籍	未設籍	小計	已設籍	未設籍	小計	已設籍	未設籍	印 尼	馬 來 亞	新 加 坡	菲 律 賓	泰 國
總計	男	4	4	4	—	—	—	—	—	—	—	—	—	—	—	—	—	—	—	—	—	—	—	—	—
	女	4	4	4	—	—	—	—	—	—	—	—	—	—	—	—	—	—	—	—	—	—	—	—	—
新城村	男	—	—	—	—	—	—	—	—	—	—	—	—	—	—	—	—	—	—	—	—	—	—	—	—
	女	—	—	—	—	—	—	—	—	—	—	—	—	—	—	—	—	—	—	—	—	—	—	—	—
順安村	男	1	1	1	—	—	—	—	—	—	—	—	—	—	—	—	—	—	—	—	—	—	—	—	—
	女	1	1	1	—	—	—	—	—	—	—	—	—	—	—	—	—	—	—	—	—	—	—	—	—
康樂村	男	—	—	—	—	—	—	—	—	—	—	—	—	—	—	—	—	—	—	—	—	—	—	—	—
	女	—	—	—	—	—	—	—	—	—	—	—	—	—	—	—	—	—	—	—	—	—	—	—	—
北埔村	男	—	—	—	—	—	—	—	—	—	—	—	—	—	—	—	—	—	—	—	—	—	—	—	—
	女	—	—	—	—	—	—	—	—	—	—	—	—	—	—	—	—	—	—	—	—	—	—	—	—
佳林村	男	—	—	—	—	—	—	—	—	—	—	—	—	—	—	—	—	—	—	—	—	—	—	—	—
	女	—	—	—	—	—	—	—	—	—	—	—	—	—	—	—	—	—	—	—	—	—	—	—	—
嘉里村	男	—	—	—	—	—	—	—	—	—	—	—	—	—	—	—	—	—	—	—	—	—	—	—	—
	女	—	—	—	—	—	—	—	—	—	—	—	—	—	—	—	—	—	—	—	—	—	—	—	—
嘉新村	男	1	1	1	—	—	—	—	—	—	—	—	—	—	—	—	—	—	—	—	—	—	—	—	—
	女	1	1	1	—	—	—	—	—	—	—	—	—	—	—	—	—	—	—	—	—	—	—	—	—
大漢村	男	—	—	—	—	—	—	—	—	—	—	—	—	—	—	—	—	—	—	—	—	—	—	—	—
	女	—	—	—	—	—	—	—	—	—	—	—	—	—	—	—	—	—	—	—	—	—	—	—	—
新秀村	男	2	2	2	—	—	—	—	—	—	—	—	—	—	—	—	—	—	—	—	—	—	—	—	—
	女	2	2	2	—	—	—	—	—	—	—	—	—	—	—	—	—	—	—	—	—	—	—	—	—



月統計報表之6

花蓮縣新城鄉各村里 離婚/終止結婚人數按性別、婚姻類型及原屬國籍(地區)分(續3)
中華民國115年03月

RLRP0812B

單位：人

區域別	性別	不 同 性 別																			
		外 國 籍																			
		東 南 亞 地 區				其 他 國 籍															
		緬甸	越南	柬埔寨	寮國	計			日本	韓國	美國	加拿大	澳大利亞	紐西蘭	英國	法國	德國	史瓦尼	南非	賴索托	模里斯
小計	已設籍					未設籍															
總計	男	-	-	-	-	-	-	-	-	-	-	-	-	-	-	-	-	-	-	-	-
	女	-	-	-	-	-	-	-	-	-	-	-	-	-	-	-	-	-	-	-	-
新城村	男	-	-	-	-	-	-	-	-	-	-	-	-	-	-	-	-	-	-	-	-
	女	-	-	-	-	-	-	-	-	-	-	-	-	-	-	-	-	-	-	-	-
順安村	男	-	-	-	-	-	-	-	-	-	-	-	-	-	-	-	-	-	-	-	-
	女	-	-	-	-	-	-	-	-	-	-	-	-	-	-	-	-	-	-	-	-
康樂村	男	-	-	-	-	-	-	-	-	-	-	-	-	-	-	-	-	-	-	-	-
	女	-	-	-	-	-	-	-	-	-	-	-	-	-	-	-	-	-	-	-	-
北埔村	男	-	-	-	-	-	-	-	-	-	-	-	-	-	-	-	-	-	-	-	-
	女	-	-	-	-	-	-	-	-	-	-	-	-	-	-	-	-	-	-	-	-
佳林村	男	-	-	-	-	-	-	-	-	-	-	-	-	-	-	-	-	-	-	-	-
	女	-	-	-	-	-	-	-	-	-	-	-	-	-	-	-	-	-	-	-	-
嘉里村	男	-	-	-	-	-	-	-	-	-	-	-	-	-	-	-	-	-	-	-	-
	女	-	-	-	-	-	-	-	-	-	-	-	-	-	-	-	-	-	-	-	-
嘉新村	男	-	-	-	-	-	-	-	-	-	-	-	-	-	-	-	-	-	-	-	-
	女	-	-	-	-	-	-	-	-	-	-	-	-	-	-	-	-	-	-	-	-
大漢村	男	-	-	-	-	-	-	-	-	-	-	-	-	-	-	-	-	-	-	-	-
	女	-	-	-	-	-	-	-	-	-	-	-	-	-	-	-	-	-	-	-	-
新秀村	男	-	-	-	-	-	-	-	-	-	-	-	-	-	-	-	-	-	-	-	-
	女	-	-	-	-	-	-	-	-	-	-	-	-	-	-	-	-	-	-	-	-

花蓮縣新城鄉各村里 離婚/終止結婚人數按性別、婚姻類型及原屬國籍(地區)分(續4)
中華民國115年03月

RLRP0812B

單位：人

區域別	性別	相 同 性 別																						
		合計	本 國 籍			大 陸 地 區			港 澳 地 區			外 國 籍												
			計													東 南 亞 地 區								
			計	已設籍	未設籍	計	已設籍	未設籍	計	已設籍	未設籍	小計	已設籍	未設籍	小計	已設籍	未設籍	印 尼	馬 來 西 亞	新 加 坡	菲 律 賓	泰 國		
總計	男	—	—	—	—	—	—	—	—	—	—	—	—	—	—	—	—	—	—	—	—			
	女	—	—	—	—	—	—	—	—	—	—	—	—	—	—	—	—	—	—	—	—			
新城村	男	—	—	—	—	—	—	—	—	—	—	—	—	—	—	—	—	—	—	—	—			
	女	—	—	—	—	—	—	—	—	—	—	—	—	—	—	—	—	—	—	—	—			
順安村	男	—	—	—	—	—	—	—	—	—	—	—	—	—	—	—	—	—	—	—	—			
	女	—	—	—	—	—	—	—	—	—	—	—	—	—	—	—	—	—	—	—	—			
康樂村	男	—	—	—	—	—	—	—	—	—	—	—	—	—	—	—	—	—	—	—	—			
	女	—	—	—	—	—	—	—	—	—	—	—	—	—	—	—	—	—	—	—	—			
北埔村	男	—	—	—	—	—	—	—	—	—	—	—	—	—	—	—	—	—	—	—	—			
	女	—	—	—	—	—	—	—	—	—	—	—	—	—	—	—	—	—	—	—	—			
佳林村	男	—	—	—	—	—	—	—	—	—	—	—	—	—	—	—	—	—	—	—	—			
	女	—	—	—	—	—	—	—	—	—	—	—	—	—	—	—	—	—	—	—	—			
嘉里村	男	—	—	—	—	—	—	—	—	—	—	—	—	—	—	—	—	—	—	—	—			
	女	—	—	—	—	—	—	—	—	—	—	—	—	—	—	—	—	—	—	—	—			
嘉新村	男	—	—	—	—	—	—	—	—	—	—	—	—	—	—	—	—	—	—	—	—			
	女	—	—	—	—	—	—	—	—	—	—	—	—	—	—	—	—	—	—	—	—			
大漢村	男	—	—	—	—	—	—	—	—	—	—	—	—	—	—	—	—	—	—	—	—			
	女	—	—	—	—	—	—	—	—	—	—	—	—	—	—	—	—	—	—	—	—			
新秀村	男	—	—	—	—	—	—	—	—	—	—	—	—	—	—	—	—	—	—	—	—			
	女	—	—	—	—	—	—	—	—	—	—	—	—	—	—	—	—	—	—	—	—			

花蓮縣新城鄉各村里 離婚/終止結婚人數按性別、婚姻類型及原屬國籍(地區)分(續5完)
中華民國115年03月

RLRP0812B

單位：人

區域別	性別	相 同 性 別																			
		外 國 籍																			
		東 南 亞 地 區				其 他 國 籍															
		緬 甸	越 南	柬 埔 寨	寮 國	計			日 本	韓 國	美 國	加 拿 大	澳 大 利 亞	紐 西 蘭	英 國	法 國	德 國	史 瓦 帝 尼	南 非	賴 索 托	模 里 斯 西
小 計	已 設 籍					未 設 籍															
總 計	男	-	-	-	-	-	-	-	-	-	-	-	-	-	-	-	-	-	-	-	-
	女	-	-	-	-	-	-	-	-	-	-	-	-	-	-	-	-	-	-	-	-
新 城 村	男	-	-	-	-	-	-	-	-	-	-	-	-	-	-	-	-	-	-	-	-
	女	-	-	-	-	-	-	-	-	-	-	-	-	-	-	-	-	-	-	-	-
順 安 村	男	-	-	-	-	-	-	-	-	-	-	-	-	-	-	-	-	-	-	-	-
	女	-	-	-	-	-	-	-	-	-	-	-	-	-	-	-	-	-	-	-	-
康 樂 村	男	-	-	-	-	-	-	-	-	-	-	-	-	-	-	-	-	-	-	-	-
	女	-	-	-	-	-	-	-	-	-	-	-	-	-	-	-	-	-	-	-	-
北 埔 村	男	-	-	-	-	-	-	-	-	-	-	-	-	-	-	-	-	-	-	-	-
	女	-	-	-	-	-	-	-	-	-	-	-	-	-	-	-	-	-	-	-	-
佳 林 村	男	-	-	-	-	-	-	-	-	-	-	-	-	-	-	-	-	-	-	-	-
	女	-	-	-	-	-	-	-	-	-	-	-	-	-	-	-	-	-	-	-	-
嘉 里 村	男	-	-	-	-	-	-	-	-	-	-	-	-	-	-	-	-	-	-	-	-
	女	-	-	-	-	-	-	-	-	-	-	-	-	-	-	-	-	-	-	-	-
嘉 新 村	男	-	-	-	-	-	-	-	-	-	-	-	-	-	-	-	-	-	-	-	-
	女	-	-	-	-	-	-	-	-	-	-	-	-	-	-	-	-	-	-	-	-
大 漢 村	男	-	-	-	-	-	-	-	-	-	-	-	-	-	-	-	-	-	-	-	-
	女	-	-	-	-	-	-	-	-	-	-	-	-	-	-	-	-	-	-	-	-
新 秀 村	男	-	-	-	-	-	-	-	-	-	-	-	-	-	-	-	-	-	-	-	-
	女	-	-	-	-	-	-	-	-	-	-	-	-	-	-	-	-	-	-	-	-

填表
審核
業務主管人員
主辦統計人員

機關首長

資料來源：依據離婚登記申請書及終止結婚登記申請書編製。

填表說明：1. 本表編製完竣，經機關長官核章後自存，並由戶政資訊系統通報直轄市、縣(市)政府及內政部戶政司。

2. 本表統計對象係指離婚/終止結婚之雙方至少須有一方為國內現設有戶籍者。

3. 本表大陸(港澳)地區或外國籍配偶已設籍資料係指於92年7月1日以後辦理初設戶籍登記者。

4. 本表本國籍未設籍資料係指臺灣地區無戶籍國民，亦即具有我國國籍，現僑居外國國民及取得、回復我國國籍未曾在臺灣地區設有戶籍之國民。

製表日期：115年3月31日18時03分12秒

花蓮縣新城鄉 現住原住民人口數按性別、原住民身分及民族別分
中華民國115年03月底

RLRP0812C

單位：人

性別	總計																
	總計	阿美族	泰雅族	排灣族	布農族	魯凱族	卑南族	鄒族	賽夏族	雅美族	邵族	噶瑪蘭族	太魯閣族	撒奇萊雅族	賽德克族	拉阿魯哇族	卡那卡那富族
計	7,081	4,181	323	109	360	7	56	2	3	1	—	105	1,694	83	53	—	—
男	3,480	2,070	139	48	174	2	28	1	2	—	—	57	844	35	22	—	—
女	3,601	2,111	184	61	186	5	28	1	1	1	—	48	850	48	31	—	—

性別	總計												尚未申報				
	西拉雅族	凱達格蘭族	道卡斯族	巴宰族	拍瀑拉族	巴布薩族	洪雅族	噶哈巫族	大武壠族	馬卡道族	尚未申報						
計	—	—	—	—	—	—	—	—	—	—	—	—	—	—	—	—	104
男	—	—	—	—	—	—	—	—	—	—	—	—	—	—	—	—	58
女	—	—	—	—	—	—	—	—	—	—	—	—	—	—	—	—	46

性別	平地原住民																	
	合計	阿美族	泰雅族	排灣族	布農族	魯凱族	卑南族	鄒族	賽夏族	雅美族	邵族	噶瑪蘭族	太魯閣族	撒奇萊雅族	賽德克族	拉阿魯哇族	卡那卡那富族	尚未申報
計	4,552	4,159	7	47	3	—	56	—	1	—	—	105	13	83	—	—	—	78
男	2,252	2,059	4	17	1	—	28	—	—	—	—	57	6	35	—	—	—	45
女	2,300	2,100	3	30	2	—	28	—	1	—	—	48	7	48	—	—	—	33

性別	山地原住民																	
	合計	阿美族	泰雅族	排灣族	布農族	魯凱族	卑南族	鄒族	賽夏族	雅美族	邵族	噶瑪蘭族	太魯閣族	撒奇萊雅族	賽德克族	拉阿魯哇族	卡那卡那富族	尚未申報
計	2,529	22	316	62	357	7	—	2	2	1	—	—	1,681	—	53	—	—	26
男	1,228	11	135	31	173	2	—	1	2	—	—	—	838	—	22	—	—	13
女	1,301	11	181	31	184	5	—	1	—	1	—	—	843	—	31	—	—	13





公開類
月報 次月3日前編送
月統計報表之7

編製機關 花蓮縣新城鄉戶政事務所
表號 1222-02-04-3

花蓮縣新城鄉 現住原住民人口數按性別、原住民身分及民族別分(續)
中華民國115年03月底

RLRP0812C

單位：人

性別	平埔原住民												尚 申	未 報
	合計	噶瑪蘭族	西拉雅族	凱達格蘭族	道卡斯族	巴宰族	拍瀑拉族	巴布薩族	洪雅族	噶哈巫族	大武壠族	馬卡道族		
計	—	—	—	—	—	—	—	—	—	—	—	—	—	—
男	—	—	—	—	—	—	—	—	—	—	—	—	—	—
女	—	—	—	—	—	—	—	—	—	—	—	—	—	—

填表 審核 業務主管人員
主辦統計人員 機關首長

資料來源：依據戶籍資料編製。

填表說明：本表編製完竣，經機關長官核章後自存，並由戶政資訊系統通報直轄市、縣（市）政府及內政部戶政司。

製表日期：115年3月31日18時03分13秒

花蓮縣新城鄉各村里 現住原住民人口數按性別、原住民身分及民族別分
中華民國115年03月底

RLRP0812D

單位：人

區域別	性別	總計																
		總計	阿美族	泰雅族	排灣族	布農族	魯凱族	卑南族	鄒族	賽夏族	雅美族	邵族	噶瑪蘭族	太魯閣族	撒奇萊雅族	賽德克族	拉阿魯哇族	卡那卡那富族
總計	計	7,081	4,181	323	109	360	7	56	2	3	1	—	105	1,694	83	53	—	—
	男	3,480	2,070	139	48	174	2	28	1	2	—	—	57	844	35	22	—	—
	女	3,601	2,111	184	61	186	5	28	1	1	1	—	48	850	48	31	—	—
新城村	計	231	91	22	12	7	—	—	—	—	—	—	91	—	7	—	—	
	男	116	41	12	5	3	—	—	—	—	—	—	52	—	3	—	—	
	女	115	50	10	7	4	—	—	—	—	—	—	39	—	4	—	—	
順安村	計	222	104	12	1	1	—	3	—	—	—	6	92	1	—	—	—	
	男	110	54	4	1	—	—	—	—	—	—	3	46	1	—	—	—	
	女	112	50	8	—	1	—	3	—	—	—	3	46	—	—	—	—	
康樂村	計	863	505	36	11	28	—	3	—	1	—	1	258	5	5	—	—	
	男	431	247	12	4	14	—	3	—	—	—	—	142	2	1	—	—	
	女	432	258	24	7	14	—	—	—	1	—	1	116	3	4	—	—	
北埔村	計	1,030	550	54	12	55	1	17	—	—	—	7	284	15	16	—	—	
	男	507	263	28	4	29	—	9	—	—	—	4	143	9	6	—	—	
	女	523	287	26	8	26	1	8	—	—	—	3	141	6	10	—	—	
佳林村	計	300	185	15	6	27	—	1	—	—	—	5	46	2	6	—	—	
	男	150	98	5	2	14	—	—	—	—	—	1	22	—	3	—	—	
	女	150	87	10	4	13	—	1	—	—	—	4	24	2	3	—	—	
嘉里村	計	1,462	784	67	29	107	2	9	2	2	1	—	62	361	9	6	—	
	男	693	369	31	12	46	—	4	1	2	—	—	36	173	4	3	—	
	女	769	415	36	17	61	2	5	1	—	1	—	26	188	5	3	—	
嘉新村	計	753	474	44	12	30	2	5	—	—	—	4	165	4	—	—	—	
	男	367	236	19	7	17	1	3	—	—	—	1	75	1	—	—	—	
	女	386	238	25	5	13	1	2	—	—	—	3	90	3	—	—	—	
大漢村	計	1,366	957	45	10	62	—	10	—	—	—	6	228	20	8	—	—	
	男	693	501	14	6	30	—	4	—	—	—	5	113	9	3	—	—	
	女	673	456	31	4	32	—	6	—	—	—	1	115	11	5	—	—	



花蓮縣新城鄉各村里 現住原住民人口數按性別、原住民身分及民族別分(續1)
中華民國115年03月底

RLRP0812D

單位：人

區域別	性別	總計											
		西拉雅族	凱達格蘭族	道卡斯族	巴宰族	拍瀑拉族	巴布薩族	洪雅族	噶哈巫族	大武壠族	馬卡道族	尚未申報	
總計	計	—	—	—	—	—	—	—	—	—	—	—	104
	男	—	—	—	—	—	—	—	—	—	—	—	58
	女	—	—	—	—	—	—	—	—	—	—	—	46
新城村	計	—	—	—	—	—	—	—	—	—	—	—	1
	男	—	—	—	—	—	—	—	—	—	—	—	—
	女	—	—	—	—	—	—	—	—	—	—	—	1
順安村	計	—	—	—	—	—	—	—	—	—	—	—	2
	男	—	—	—	—	—	—	—	—	—	—	—	1
	女	—	—	—	—	—	—	—	—	—	—	—	1
康樂村	計	—	—	—	—	—	—	—	—	—	—	—	10
	男	—	—	—	—	—	—	—	—	—	—	—	6
	女	—	—	—	—	—	—	—	—	—	—	—	4
北埔村	計	—	—	—	—	—	—	—	—	—	—	—	19
	男	—	—	—	—	—	—	—	—	—	—	—	12
	女	—	—	—	—	—	—	—	—	—	—	—	7
佳林村	計	—	—	—	—	—	—	—	—	—	—	—	7
	男	—	—	—	—	—	—	—	—	—	—	—	5
	女	—	—	—	—	—	—	—	—	—	—	—	2
嘉里村	計	—	—	—	—	—	—	—	—	—	—	—	21
	男	—	—	—	—	—	—	—	—	—	—	—	12
	女	—	—	—	—	—	—	—	—	—	—	—	9
嘉新村	計	—	—	—	—	—	—	—	—	—	—	—	13
	男	—	—	—	—	—	—	—	—	—	—	—	7
	女	—	—	—	—	—	—	—	—	—	—	—	6
大漢村	計	—	—	—	—	—	—	—	—	—	—	—	20
	男	—	—	—	—	—	—	—	—	—	—	—	8
	女	—	—	—	—	—	—	—	—	—	—	—	12

花蓮縣新城鄉各村里 現住原住民人口數按性別、原住民身分及民族別分(續2)
中華民國115年03月底

RLRP0812D

單位：人

區域別	性別	平地原住民																	
		合計	阿美族	泰雅族	排灣族	布農族	魯凱族	卑南族	鄒族	賽夏族	雅美族	邵族	噶瑪蘭族	太魯閣族	撒奇萊雅族	賽德克族	拉阿魯哇族	卡那卡那富族	尚未申報
總計	計	4,552	4,159	7	47	3	—	56	—	1	—	—	105	13	83	—	—	—	78
	男	2,252	2,059	4	17	1	—	28	—	—	—	57	6	35	—	—	—	45	
	女	2,300	2,100	3	30	2	—	28	—	1	—	48	7	48	—	—	—	33	
新城村	計	99	89	—	9	—	—	—	—	—	—	—	—	—	—	—	—	—	1
	男	42	39	—	3	—	—	—	—	—	—	—	—	—	—	—	—	—	—
	女	57	50	—	6	—	—	—	—	—	—	—	—	—	—	—	—	—	1
順安村	計	109	98	—	—	—	—	3	—	—	—	6	—	1	—	—	—	—	1
	男	57	53	—	—	—	—	—	—	—	—	3	—	1	—	—	—	—	—
	女	52	45	—	—	—	—	3	—	—	—	3	—	—	—	—	—	—	1
康樂村	計	527	504	—	4	1	—	3	—	1	—	1	—	5	—	—	—	—	8
	男	256	246	—	—	—	—	3	—	—	—	—	—	2	—	—	—	—	5
	女	271	258	—	4	1	—	—	—	1	—	1	—	3	—	—	—	—	3
北埔村	計	604	548	—	4	—	—	17	—	—	—	7	—	15	—	—	—	—	13
	男	293	262	—	1	—	—	9	—	—	—	4	—	9	—	—	—	—	8
	女	311	286	—	3	—	—	8	—	—	—	3	—	6	—	—	—	—	5
佳林村	計	205	184	1	4	1	—	1	—	—	—	5	2	2	—	—	—	—	5
	男	105	98	1	1	—	—	—	—	—	—	1	1	—	—	—	—	—	3
	女	100	86	—	3	1	—	1	—	—	—	4	1	2	—	—	—	—	2
嘉里村	計	893	782	3	8	—	—	9	—	—	—	62	4	9	—	—	—	—	16
	男	425	367	2	2	—	—	4	—	—	—	36	1	4	—	—	—	—	9
	女	468	415	1	6	—	—	5	—	—	—	26	3	5	—	—	—	—	7
嘉新村	計	501	470	—	5	1	—	5	—	—	—	4	3	4	—	—	—	—	9
	男	249	234	—	3	1	—	3	—	—	—	1	1	1	—	—	—	—	5
	女	252	236	—	2	—	—	2	—	—	—	3	2	3	—	—	—	—	4
大漢村	計	1,019	956	3	6	—	—	10	—	—	—	6	1	20	—	—	—	—	17
	男	531	500	1	3	—	—	4	—	—	—	5	1	9	—	—	—	—	8
	女	488	456	2	3	—	—	6	—	—	—	1	—	11	—	—	—	—	9

月統計報表之7

花蓮縣新城鄉各村里 現住原住民人口數按性別、原住民身分及民族別分(續3)
中華民國115年03月底

RLRP0812D

單位：人

區域別	性別	山 地 原 住 民																	
		合計	阿美族	泰雅族	排灣族	布農族	魯凱族	卑南族	鄒族	賽夏族	雅美族	邵族	噶瑪蘭族	太魯閣族	撒奇萊雅族	賽德克族	拉阿魯哇族	卡那卡那富族	尚未申報
總計	計	2,529	22	316	62	357	7	—	2	2	1	—	—	1,681	—	53	—	—	26
	男	1,228	11	135	31	173	2	—	1	2	—	—	—	838	—	22	—	—	13
	女	1,301	11	181	31	184	5	—	1	—	1	—	—	843	—	31	—	—	13
新城村	計	132	2	22	3	7	—	—	—	—	—	—	—	91	—	7	—	—	—
	男	74	2	12	2	3	—	—	—	—	—	—	—	52	—	3	—	—	—
	女	58	—	10	1	4	—	—	—	—	—	—	—	39	—	4	—	—	—
順安村	計	113	6	12	1	1	—	—	—	—	—	—	—	92	—	—	—	—	1
	男	53	1	4	1	—	—	—	—	—	—	—	—	46	—	—	—	—	1
	女	60	5	8	—	1	—	—	—	—	—	—	—	46	—	—	—	—	—
康樂村	計	336	1	36	7	27	—	—	—	—	—	—	—	258	—	5	—	—	2
	男	175	1	12	4	14	—	—	—	—	—	—	—	142	—	1	—	—	1
	女	161	—	24	3	13	—	—	—	—	—	—	—	116	—	4	—	—	1
北埔村	計	426	2	54	8	55	1	—	—	—	—	—	—	284	—	16	—	—	6
	男	214	1	28	3	29	—	—	—	—	—	—	—	143	—	6	—	—	4
	女	212	1	26	5	26	1	—	—	—	—	—	—	141	—	10	—	—	2
佳林村	計	95	1	14	2	26	—	—	—	—	—	—	—	44	—	6	—	—	2
	男	45	—	4	1	14	—	—	—	—	—	—	—	21	—	3	—	—	2
	女	50	1	10	1	12	—	—	—	—	—	—	—	23	—	3	—	—	—
嘉里村	計	569	2	64	21	107	2	—	2	2	1	—	—	357	—	6	—	—	5
	男	268	2	29	10	46	—	—	1	2	—	—	—	172	—	3	—	—	3
	女	301	—	35	11	61	2	—	1	—	1	—	—	185	—	3	—	—	2
嘉新村	計	252	4	44	7	29	2	—	—	—	—	—	—	162	—	—	—	—	4
	男	118	2	19	4	16	1	—	—	—	—	—	—	74	—	—	—	—	2
	女	134	2	25	3	13	1	—	—	—	—	—	—	88	—	—	—	—	2
大漢村	計	347	1	42	4	62	—	—	—	—	—	—	—	227	—	8	—	—	3
	男	162	1	13	3	30	—	—	—	—	—	—	—	112	—	3	—	—	—
	女	185	—	29	1	32	—	—	—	—	—	—	—	115	—	5	—	—	3

月統計報表之7

花蓮縣新城鄉各村里 現住原住民人口數按性別、原住民身分及民族別分(續4)
中華民國115年03月底

RLRP0812D

單位：人

區域別	性別	平埔原住民												尚 申	未 報
		合計	噶瑪蘭族	西拉雅族	凱達格蘭族	道卡斯族	巴宰族	拍瀑拉族	巴布薩族	洪雅族	噶哈巫族	大武壠族	馬卡道族		
總計	計	—	—	—	—	—	—	—	—	—	—	—	—	—	—
	男女	—	—	—	—	—	—	—	—	—	—	—	—	—	—
新城村	計	—	—	—	—	—	—	—	—	—	—	—	—	—	—
	男女	—	—	—	—	—	—	—	—	—	—	—	—	—	—
順安村	計	—	—	—	—	—	—	—	—	—	—	—	—	—	—
	男女	—	—	—	—	—	—	—	—	—	—	—	—	—	—
康樂村	計	—	—	—	—	—	—	—	—	—	—	—	—	—	—
	男女	—	—	—	—	—	—	—	—	—	—	—	—	—	—
北埔村	計	—	—	—	—	—	—	—	—	—	—	—	—	—	—
	男女	—	—	—	—	—	—	—	—	—	—	—	—	—	—
佳林村	計	—	—	—	—	—	—	—	—	—	—	—	—	—	—
	男女	—	—	—	—	—	—	—	—	—	—	—	—	—	—
嘉里村	計	—	—	—	—	—	—	—	—	—	—	—	—	—	—
	男女	—	—	—	—	—	—	—	—	—	—	—	—	—	—
嘉新村	計	—	—	—	—	—	—	—	—	—	—	—	—	—	—
	男女	—	—	—	—	—	—	—	—	—	—	—	—	—	—
大漢村	計	—	—	—	—	—	—	—	—	—	—	—	—	—	—
	男女	—	—	—	—	—	—	—	—	—	—	—	—	—	—

公開類
月報

次月3日前編送

編製機關
表號

花蓮縣新城鄉戶政事務所
1222-02-04-3

月統計報表之7

花蓮縣新城鄉各村里 現住原住民人口數按性別、原住民身分及民族別分(續5)
中華民國115年03月底

RLRP0812D

單位：人

區域別	性別	總計																
		總計	阿美族	泰雅族	排灣族	布農族	魯凱族	卑南族	鄒族	賽夏族	雅美族	邵族	噶瑪蘭族	太魯閣族	撒奇萊雅族	賽德克族	拉阿魯哇族	卡那卡那富族
新秀村	計	854	531	28	16	43	2	8	—	—	—	—	14	169	27	5	—	—
	男	413	261	14	7	21	1	5	—	—	—	—	7	78	9	3	—	—
	女	441	270	14	9	22	1	3	—	—	—	—	7	91	18	2	—	—

公開類
月報

次月3日前編送

編製機關 花蓮縣新城鄉戶政事務所
表號 1222-02-04-3

月統計報表之7

花蓮縣新城鄉各村里 現住原住民人口數按性別、原住民身分及民族別分(續6)
中華民國115年03月底

RLRP0812D

單位：人

區域別	性別	總計										
		西拉雅族	凱達格蘭族	道卡斯族	巴宰族	拍瀑拉族	巴布薩族	洪雅族	噶哈巫族	大武壠族	馬卡道族	尚未申報
新秀村	計	—	—	—	—	—	—	—	—	—	—	11
	男	—	—	—	—	—	—	—	—	—	—	7
	女	—	—	—	—	—	—	—	—	—	—	4

公開類
月報
次月3日前編送
月統計報表之7

編製機關
表號
花蓮縣新城鄉戶政事務所
1222-02-04-3

花蓮縣新城鄉各村里 現住原住民人口數按性別、原住民身分及民族別分(續7)
中華民國115年03月底

RLRP0812D

單位：人

區域別	性別	平地原住民																	
		合計	阿美族	泰雅族	排灣族	布農族	魯凱族	卑南族	鄒族	賽夏族	雅美族	邵族	噶瑪蘭族	太魯閣族	撒奇萊雅族	賽德克族	拉阿魯哇族	卡那卡那富族	尚未申報
新秀村	計	595	528	—	7	—	—	8	—	—	—	—	14	3	27	—	—	—	8
	男	294	260	—	4	—	—	5	—	—	—	—	7	2	9	—	—	—	7
	女	301	268	—	3	—	—	3	—	—	—	—	7	1	18	—	—	—	1

公開類
月報 次月3日前編送

編製機關 花蓮縣新城鄉戶政事務所
表號 1222-02-04-3

月統計報表之7

花蓮縣新城鄉各村里 現住原住民人口數按性別、原住民身分及民族別分(續8)
中華民國115年03月底

RLRP0812D

單位：人

區域別	性別	山 地 原 住 民																	
		合計	阿美族	泰雅族	排灣族	布農族	魯凱族	卑南族	鄒族	賽夏族	雅美族	邵族	噶瑪蘭族	太魯閣族	撒奇萊雅族	賽德克族	拉阿魯哇族	卡那卡那富族	尚未申報
新秀村	計	259	3	28	9	43	2	—	—	—	—	—	—	166	—	5	—	—	3
	男	119	1	14	3	21	1	—	—	—	—	—	—	76	—	3	—	—	—
	女	140	2	14	6	22	1	—	—	—	—	—	—	90	—	2	—	—	3



公開類
月報
次月3日前編送
月統計報表之7

編製機關	花蓮縣新城鄉戶政事務所
表號	1222-02-04-3

花蓮縣新城鄉各村里 現住原住民人口數按性別、原住民身分及民族別分(續9完)
中華民國115年03月底

RLRP0812D

單位：人

區域別	性別	平埔原住民												尚 申	未 報
		合計	噶瑪蘭族	西拉雅族	凱達格蘭族	道卡斯族	巴宰族	拍瀑拉族	巴布薩族	洪雅族	噶哈巫族	大武壠族	馬卡道族		
新秀村	計	—	—	—	—	—	—	—	—	—	—	—	—	—	—
	男	—	—	—	—	—	—	—	—	—	—	—	—	—	—
	女	—	—	—	—	—	—	—	—	—	—	—	—	—	—

填表

審核

業務主管人員
主辦統計人員

機關首長

資料來源：依據戶籍資料編製。

填表說明：本表編製完竣，經機關長官核章後自存，並由戶政資訊系統通報直轄市、縣（市）政府及內政部戶政司。

製表日期：115年3月31日18時15分00秒

花蓮縣新城鄉各村里 結婚人數按性別、婚姻類型、原屬國籍(地區)及原戶籍地分(續1)
中華民國115年03月

RLRP0812E

單位：人

原戶籍地	性別	總計																					
		外 國 籍																		其 他			
		東 南 亞 地 區				其 他 國 籍																	
		緬 甸	越 南	柬 埔 寨	寮 國	計			日 本	韓 國	美 國	加 拿 大	澳 大 利 亞	紐 西 蘭	英 國	法 國	德 國	史 瓦 尼 帝	南 非	賴 索 托	模 里 斯 西	其 他	
小 計	已 設 籍					未 設 籍																	
總 計	男	—	—	—	—	—	—	—	—	—	—	—	—	—	—	—	—	—	—	—	—	—	—
	女	—	—	—	—	—	—	—	—	—	—	—	—	—	—	—	—	—	—	—	—	—	—
新 城 村	男	—	—	—	—	—	—	—	—	—	—	—	—	—	—	—	—	—	—	—	—	—	—
	女	—	—	—	—	—	—	—	—	—	—	—	—	—	—	—	—	—	—	—	—	—	—
順 安 村	男	—	—	—	—	—	—	—	—	—	—	—	—	—	—	—	—	—	—	—	—	—	—
	女	—	—	—	—	—	—	—	—	—	—	—	—	—	—	—	—	—	—	—	—	—	—
康 樂 村	男	—	—	—	—	—	—	—	—	—	—	—	—	—	—	—	—	—	—	—	—	—	—
	女	—	—	—	—	—	—	—	—	—	—	—	—	—	—	—	—	—	—	—	—	—	—
北 埔 村	男	—	—	—	—	—	—	—	—	—	—	—	—	—	—	—	—	—	—	—	—	—	—
	女	—	—	—	—	—	—	—	—	—	—	—	—	—	—	—	—	—	—	—	—	—	—
佳 林 村	男	—	—	—	—	—	—	—	—	—	—	—	—	—	—	—	—	—	—	—	—	—	—
	女	—	—	—	—	—	—	—	—	—	—	—	—	—	—	—	—	—	—	—	—	—	—
嘉 里 村	男	—	—	—	—	—	—	—	—	—	—	—	—	—	—	—	—	—	—	—	—	—	—
	女	—	—	—	—	—	—	—	—	—	—	—	—	—	—	—	—	—	—	—	—	—	—
嘉 新 村	男	—	—	—	—	—	—	—	—	—	—	—	—	—	—	—	—	—	—	—	—	—	—
	女	—	—	—	—	—	—	—	—	—	—	—	—	—	—	—	—	—	—	—	—	—	—
大 漢 村	男	—	—	—	—	—	—	—	—	—	—	—	—	—	—	—	—	—	—	—	—	—	—
	女	—	—	—	—	—	—	—	—	—	—	—	—	—	—	—	—	—	—	—	—	—	—
新 秀 村	男	—	—	—	—	—	—	—	—	—	—	—	—	—	—	—	—	—	—	—	—	—	—
	女	—	—	—	—	—	—	—	—	—	—	—	—	—	—	—	—	—	—	—	—	—	—

花蓮縣新城鄉各村里 結婚人數按性別、婚姻類型、原屬國籍(地區)及原戶籍地分(續2)
中華民國115年03月

RLRP0812E

單位：人

原戶籍地	性別	不 同 性 別																						
		合 計	本 國 籍			大 陸 地 區			港 澳 地 區			外 國 籍												
			計													東 南 亞 地 區								
			計	已設籍	未設籍	計	已設籍	未設籍	計	已設籍	未設籍	小 計	已設籍	未設籍	小 計	已設籍	未設籍	印 尼	馬 來 西 亞	新 加 坡	菲 律 賓	泰 國		
總 計	男	10	10	10	—	—	—	—	—	—	—	—	—	—	—	—	—	—	—	—	—			
	女	7	7	7	—	—	—	—	—	—	—	—	—	—	—	—	—	—	—	—	—			
新城村	男	—	—	—	—	—	—	—	—	—	—	—	—	—	—	—	—	—	—	—	—			
	女	—	—	—	—	—	—	—	—	—	—	—	—	—	—	—	—	—	—	—	—			
順安村	男	1	1	1	—	—	—	—	—	—	—	—	—	—	—	—	—	—	—	—	—			
	女	—	—	—	—	—	—	—	—	—	—	—	—	—	—	—	—	—	—	—	—			
康樂村	男	3	3	3	—	—	—	—	—	—	—	—	—	—	—	—	—	—	—	—	—			
	女	1	1	1	—	—	—	—	—	—	—	—	—	—	—	—	—	—	—	—	—			
北埔村	男	3	3	3	—	—	—	—	—	—	—	—	—	—	—	—	—	—	—	—	—			
	女	—	—	—	—	—	—	—	—	—	—	—	—	—	—	—	—	—	—	—	—			
佳林村	男	—	—	—	—	—	—	—	—	—	—	—	—	—	—	—	—	—	—	—	—			
	女	1	1	1	—	—	—	—	—	—	—	—	—	—	—	—	—	—	—	—	—			
嘉里村	男	3	3	3	—	—	—	—	—	—	—	—	—	—	—	—	—	—	—	—	—			
	女	3	3	3	—	—	—	—	—	—	—	—	—	—	—	—	—	—	—	—	—			
嘉新村	男	—	—	—	—	—	—	—	—	—	—	—	—	—	—	—	—	—	—	—	—			
	女	1	1	1	—	—	—	—	—	—	—	—	—	—	—	—	—	—	—	—	—			
大漢村	男	—	—	—	—	—	—	—	—	—	—	—	—	—	—	—	—	—	—	—	—			
	女	—	—	—	—	—	—	—	—	—	—	—	—	—	—	—	—	—	—	—	—			
新秀村	男	—	—	—	—	—	—	—	—	—	—	—	—	—	—	—	—	—	—	—	—			
	女	1	1	1	—	—	—	—	—	—	—	—	—	—	—	—	—	—	—	—	—			

原戶籍地	性別	不 同 性 別																			
		外 國 籍																			
		東 南 亞 地 區				其 他 國 籍															
		緬 甸	越 南	柬 埔 寨	寮 國	計			日 本	韓 國	美 國	加 拿 大	澳 大 利 亞	紐 西 蘭	英 國	法 國	德 國	史 瓦 尼 帝	南 非	賴 索 托	模 里 斯 西
小 計	已 設 籍					未 設 籍															
總 計	男	—	—	—	—	—	—	—	—	—	—	—	—	—	—	—	—	—	—	—	—
	女	—	—	—	—	—	—	—	—	—	—	—	—	—	—	—	—	—	—	—	—
新 城 村	男	—	—	—	—	—	—	—	—	—	—	—	—	—	—	—	—	—	—	—	—
	女	—	—	—	—	—	—	—	—	—	—	—	—	—	—	—	—	—	—	—	—
順 安 村	男	—	—	—	—	—	—	—	—	—	—	—	—	—	—	—	—	—	—	—	—
	女	—	—	—	—	—	—	—	—	—	—	—	—	—	—	—	—	—	—	—	—
康 樂 村	男	—	—	—	—	—	—	—	—	—	—	—	—	—	—	—	—	—	—	—	—
	女	—	—	—	—	—	—	—	—	—	—	—	—	—	—	—	—	—	—	—	—
北 埔 村	男	—	—	—	—	—	—	—	—	—	—	—	—	—	—	—	—	—	—	—	—
	女	—	—	—	—	—	—	—	—	—	—	—	—	—	—	—	—	—	—	—	—
佳 林 村	男	—	—	—	—	—	—	—	—	—	—	—	—	—	—	—	—	—	—	—	—
	女	—	—	—	—	—	—	—	—	—	—	—	—	—	—	—	—	—	—	—	—
嘉 里 村	男	—	—	—	—	—	—	—	—	—	—	—	—	—	—	—	—	—	—	—	—
	女	—	—	—	—	—	—	—	—	—	—	—	—	—	—	—	—	—	—	—	—
嘉 新 村	男	—	—	—	—	—	—	—	—	—	—	—	—	—	—	—	—	—	—	—	—
	女	—	—	—	—	—	—	—	—	—	—	—	—	—	—	—	—	—	—	—	—
大 漢 村	男	—	—	—	—	—	—	—	—	—	—	—	—	—	—	—	—	—	—	—	—
	女	—	—	—	—	—	—	—	—	—	—	—	—	—	—	—	—	—	—	—	—
新 秀 村	男	—	—	—	—	—	—	—	—	—	—	—	—	—	—	—	—	—	—	—	—
	女	—	—	—	—	—	—	—	—	—	—	—	—	—	—	—	—	—	—	—	—

花蓮縣新城鄉各村里 結婚人數按性別、婚姻類型、原屬國籍(地區)及原戶籍地分(續4)
中華民國115年03月

RLRP0812E

單位：人

原戶籍地	性別	相 同 性 別																						
		合 計	本 國 籍			大 陸 地 區			港 澳 地 區			外 國 籍												
			計													東 南 亞 地 區								
			計	已設籍	未設籍	計	已設籍	未設籍	計	已設籍	未設籍	小計	已設籍	未設籍	小計	已設籍	未設籍	印 尼	馬 來 西 亞	新 加 坡	菲 律 賓	泰 國		
總 計	男 女	— 1	— 1	— 1	— —	— —	— —	— —	— —	— —	— —	— —	— —	— —	— —	— —	— —	— —	— —	— —	— —			
新城村	男 女	— —	— —	— —	— —	— —	— —	— —	— —	— —	— —	— —	— —	— —	— —	— —	— —	— —	— —	— —	— —			
順安村	男 女	— —	— —	— —	— —	— —	— —	— —	— —	— —	— —	— —	— —	— —	— —	— —	— —	— —	— —	— —	— —			
康樂村	男 女	— —	— —	— —	— —	— —	— —	— —	— —	— —	— —	— —	— —	— —	— —	— —	— —	— —	— —	— —	— —			
北埔村	男 女	— —	— —	— —	— —	— —	— —	— —	— —	— —	— —	— —	— —	— —	— —	— —	— —	— —	— —	— —	— —			
佳林村	男 女	— —	— —	— —	— —	— —	— —	— —	— —	— —	— —	— —	— —	— —	— —	— —	— —	— —	— —	— —	— —			
嘉里村	男 女	— —	— —	— —	— —	— —	— —	— —	— —	— —	— —	— —	— —	— —	— —	— —	— —	— —	— —	— —	— —			
嘉新村	男 女	— —	— —	— —	— —	— —	— —	— —	— —	— —	— —	— —	— —	— —	— —	— —	— —	— —	— —	— —	— —			
大漢村	男 女	— —	— —	— —	— —	— —	— —	— —	— —	— —	— —	— —	— —	— —	— —	— —	— —	— —	— —	— —	— —			
新秀村	男 女	— 1	— 1	— 1	— —	— —	— —	— —	— —	— —	— —	— —	— —	— —	— —	— —	— —	— —	— —	— —	— —			



公開類
月報

次月3日前編送

編製機關
表號

花蓮縣新城鄉戶政事務所
1234-01-44-3

月統計報表之8

花蓮縣新城鄉各村里 結婚人數按性別、婚姻類型、原屬國籍(地區)及原戶籍地分(續5完)
中華民國115年03月

RLRP0812E

單位：人

原戶籍地	性別	相 同 性 別																			
		外 國 籍																			
		東 南 亞 地 區				其 他 國 籍															
		緬 甸	越 南	柬 埔 寨	寮 國	計			日 本	韓 國	美 國	加 拿 大	澳 大 利 亞	紐 西 蘭	英 國	法 國	德 國	史 瓦 尼 帝	南 非	賴 索 托	模 里 斯 西
小 計	已 設 籍					未 設 籍															
總 計	男	—	—	—	—	—	—	—	—	—	—	—	—	—	—	—	—	—	—	—	—
	女	—	—	—	—	—	—	—	—	—	—	—	—	—	—	—	—	—	—	—	—
新 城 村	男	—	—	—	—	—	—	—	—	—	—	—	—	—	—	—	—	—	—	—	—
	女	—	—	—	—	—	—	—	—	—	—	—	—	—	—	—	—	—	—	—	—
順 安 村	男	—	—	—	—	—	—	—	—	—	—	—	—	—	—	—	—	—	—	—	—
	女	—	—	—	—	—	—	—	—	—	—	—	—	—	—	—	—	—	—	—	—
康 樂 村	男	—	—	—	—	—	—	—	—	—	—	—	—	—	—	—	—	—	—	—	—
	女	—	—	—	—	—	—	—	—	—	—	—	—	—	—	—	—	—	—	—	—
北 埔 村	男	—	—	—	—	—	—	—	—	—	—	—	—	—	—	—	—	—	—	—	—
	女	—	—	—	—	—	—	—	—	—	—	—	—	—	—	—	—	—	—	—	—
佳 林 村	男	—	—	—	—	—	—	—	—	—	—	—	—	—	—	—	—	—	—	—	—
	女	—	—	—	—	—	—	—	—	—	—	—	—	—	—	—	—	—	—	—	—
嘉 里 村	男	—	—	—	—	—	—	—	—	—	—	—	—	—	—	—	—	—	—	—	—
	女	—	—	—	—	—	—	—	—	—	—	—	—	—	—	—	—	—	—	—	—
嘉 新 村	男	—	—	—	—	—	—	—	—	—	—	—	—	—	—	—	—	—	—	—	—
	女	—	—	—	—	—	—	—	—	—	—	—	—	—	—	—	—	—	—	—	—
大 漢 村	男	—	—	—	—	—	—	—	—	—	—	—	—	—	—	—	—	—	—	—	—
	女	—	—	—	—	—	—	—	—	—	—	—	—	—	—	—	—	—	—	—	—
新 秀 村	男	—	—	—	—	—	—	—	—	—	—	—	—	—	—	—	—	—	—	—	—
	女	—	—	—	—	—	—	—	—	—	—	—	—	—	—	—	—	—	—	—	—

填表

審核

業務主管人員
主辦統計人員

機關首長

資料來源：依據結婚登記申請書編製。

填表說明：1. 本表編製完竣，經機關長官核章後自存，並由戶政資訊系統通報直轄市、縣(市)政府及內政部戶政司。

2. 本表統計對象係指結婚之雙方至少須有一方為國內現設有戶籍者。

3. 本表大陸(港澳)地區或外國籍配偶已設籍資料係指於92年7月1日以後辦理初設戶籍登記者。

4. 本表本國籍未設籍資料係指臺灣地區無戶籍國民，亦即具有我國國籍，現僑居外國國民及取得、回復我國國籍未曾在臺灣地區設有戶籍之國民。

5. 本表曾有戶籍及未設籍者依配偶戶籍地列表。

製表日期：115年3月31日18時03分13秒

月統計報表之9

花蓮縣新城鄉各村里 離婚/終止結婚人數按性別、婚姻類型、原屬國籍(地區)及原戶籍地分
中華民國115年03月

RLRP0812G

單位：人

原戶籍地	性別	總 計																			
		總 計	本 國 籍			大 陸 地 區			港 澳 地 區			外 國 籍									
			合 計	已 設 籍	未 設 籍	合 計	已 設 籍	未 設 籍	合 計	已 設 籍	未 設 籍	合 計			東 南 亞 地 區						
												計	已 設 籍	未 設 籍	小 計	已 設 籍	未 設 籍	印 尼	馬 來 西 亞	新 加 坡	菲 律 賓
總 計	男	5	5	5	—	—	—	—	—	—	—	—	—	—	—	—	—	—	—	—	—
	女	2	2	2	—	—	—	—	—	—	—	—	—	—	—	—	—	—	—	—	—
新城村	男	—	—	—	—	—	—	—	—	—	—	—	—	—	—	—	—	—	—	—	—
	女	—	—	—	—	—	—	—	—	—	—	—	—	—	—	—	—	—	—	—	—
順安村	男	2	2	2	—	—	—	—	—	—	—	—	—	—	—	—	—	—	—	—	—
	女	—	—	—	—	—	—	—	—	—	—	—	—	—	—	—	—	—	—	—	—
康樂村	男	—	—	—	—	—	—	—	—	—	—	—	—	—	—	—	—	—	—	—	—
	女	—	—	—	—	—	—	—	—	—	—	—	—	—	—	—	—	—	—	—	—
北埔村	男	—	—	—	—	—	—	—	—	—	—	—	—	—	—	—	—	—	—	—	—
	女	—	—	—	—	—	—	—	—	—	—	—	—	—	—	—	—	—	—	—	—
佳林村	男	—	—	—	—	—	—	—	—	—	—	—	—	—	—	—	—	—	—	—	—
	女	—	—	—	—	—	—	—	—	—	—	—	—	—	—	—	—	—	—	—	—
嘉里村	男	1	1	1	—	—	—	—	—	—	—	—	—	—	—	—	—	—	—	—	—
	女	—	—	—	—	—	—	—	—	—	—	—	—	—	—	—	—	—	—	—	—
嘉新村	男	1	1	1	—	—	—	—	—	—	—	—	—	—	—	—	—	—	—	—	—
	女	—	—	—	—	—	—	—	—	—	—	—	—	—	—	—	—	—	—	—	—
大漢村	男	1	1	1	—	—	—	—	—	—	—	—	—	—	—	—	—	—	—	—	—
	女	—	—	—	—	—	—	—	—	—	—	—	—	—	—	—	—	—	—	—	—
新秀村	男	—	—	—	—	—	—	—	—	—	—	—	—	—	—	—	—	—	—	—	—
	女	2	2	2	—	—	—	—	—	—	—	—	—	—	—	—	—	—	—	—	—



原戶籍地	性別	總計																			
		外 國 籍																			
		東 南 亞 地 區				其 他 國 籍															
		緬 甸	越 南	柬 埔 寨	寮 國	計			日 本	韓 國	美 國	加 拿 大	澳 大 利 亞	紐 西 蘭	英 國	法 國	德 國	史 瓦 尼 帝	南 非	賴 索 托	模 里 斯 西
小 計	已 設 籍					未 設 籍															
總 計	男	—	—	—	—	—	—	—	—	—	—	—	—	—	—	—	—	—	—	—	—
	女	—	—	—	—	—	—	—	—	—	—	—	—	—	—	—	—	—	—	—	—
新 城 村	男	—	—	—	—	—	—	—	—	—	—	—	—	—	—	—	—	—	—	—	—
	女	—	—	—	—	—	—	—	—	—	—	—	—	—	—	—	—	—	—	—	—
順 安 村	男	—	—	—	—	—	—	—	—	—	—	—	—	—	—	—	—	—	—	—	—
	女	—	—	—	—	—	—	—	—	—	—	—	—	—	—	—	—	—	—	—	—
康 樂 村	男	—	—	—	—	—	—	—	—	—	—	—	—	—	—	—	—	—	—	—	—
	女	—	—	—	—	—	—	—	—	—	—	—	—	—	—	—	—	—	—	—	—
北 埔 村	男	—	—	—	—	—	—	—	—	—	—	—	—	—	—	—	—	—	—	—	—
	女	—	—	—	—	—	—	—	—	—	—	—	—	—	—	—	—	—	—	—	—
佳 林 村	男	—	—	—	—	—	—	—	—	—	—	—	—	—	—	—	—	—	—	—	—
	女	—	—	—	—	—	—	—	—	—	—	—	—	—	—	—	—	—	—	—	—
嘉 里 村	男	—	—	—	—	—	—	—	—	—	—	—	—	—	—	—	—	—	—	—	—
	女	—	—	—	—	—	—	—	—	—	—	—	—	—	—	—	—	—	—	—	—
嘉 新 村	男	—	—	—	—	—	—	—	—	—	—	—	—	—	—	—	—	—	—	—	—
	女	—	—	—	—	—	—	—	—	—	—	—	—	—	—	—	—	—	—	—	—
大 漢 村	男	—	—	—	—	—	—	—	—	—	—	—	—	—	—	—	—	—	—	—	—
	女	—	—	—	—	—	—	—	—	—	—	—	—	—	—	—	—	—	—	—	—
新 秀 村	男	—	—	—	—	—	—	—	—	—	—	—	—	—	—	—	—	—	—	—	—
	女	—	—	—	—	—	—	—	—	—	—	—	—	—	—	—	—	—	—	—	—

原戶籍地	性別	不 同 性 別																							
		合 計	本 國 籍			大 陸 地 區			港 澳 地 區			外 國 籍													
			計														東 南 亞 地 區								
			計	已設籍	未設籍	計	已設籍	未設籍	計	已設籍	未設籍	小 計	已設籍	未設籍	小 計	已設籍	未設籍	印 尼	馬 來 亞	新 加 坡	菲 律 賓	泰 國			
總 計	男	5	5	5	—	—	—	—	—	—	—	—	—	—	—	—	—	—	—	—	—				
	女	2	2	2	—	—	—	—	—	—	—	—	—	—	—	—	—	—	—	—	—				
新城村	男	—	—	—	—	—	—	—	—	—	—	—	—	—	—	—	—	—	—	—	—				
	女	—	—	—	—	—	—	—	—	—	—	—	—	—	—	—	—	—	—	—	—				
順安村	男	2	2	2	—	—	—	—	—	—	—	—	—	—	—	—	—	—	—	—	—				
	女	—	—	—	—	—	—	—	—	—	—	—	—	—	—	—	—	—	—	—	—				
康樂村	男	—	—	—	—	—	—	—	—	—	—	—	—	—	—	—	—	—	—	—	—				
	女	—	—	—	—	—	—	—	—	—	—	—	—	—	—	—	—	—	—	—	—				
北埔村	男	—	—	—	—	—	—	—	—	—	—	—	—	—	—	—	—	—	—	—	—				
	女	—	—	—	—	—	—	—	—	—	—	—	—	—	—	—	—	—	—	—	—				
佳林村	男	—	—	—	—	—	—	—	—	—	—	—	—	—	—	—	—	—	—	—	—				
	女	—	—	—	—	—	—	—	—	—	—	—	—	—	—	—	—	—	—	—	—				
嘉里村	男	1	1	1	—	—	—	—	—	—	—	—	—	—	—	—	—	—	—	—	—				
	女	—	—	—	—	—	—	—	—	—	—	—	—	—	—	—	—	—	—	—	—				
嘉新村	男	1	1	1	—	—	—	—	—	—	—	—	—	—	—	—	—	—	—	—	—				
	女	—	—	—	—	—	—	—	—	—	—	—	—	—	—	—	—	—	—	—	—				
大漢村	男	1	1	1	—	—	—	—	—	—	—	—	—	—	—	—	—	—	—	—	—				
	女	—	—	—	—	—	—	—	—	—	—	—	—	—	—	—	—	—	—	—	—				
新秀村	男	—	—	—	—	—	—	—	—	—	—	—	—	—	—	—	—	—	—	—	—				
	女	2	2	2	—	—	—	—	—	—	—	—	—	—	—	—	—	—	—	—	—				

月統計報表之9

花蓮縣新城鄉各村里 離婚/終止結婚人數按性別、婚姻類型、原屬國籍(地區)及原戶籍地分(續3)
中華民國115年03月

RLRP0812G

單位：人

原戶籍地	性別	不 同 性 別																			
		外 國 籍																			
		東 南 亞 地 區				其 他 國 籍															
		緬 甸	越 南	柬 埔 寨	寮 國	計			日 本	韓 國	美 國	加 拿 大	澳 大 利 亞	紐 西 蘭	英 國	法 國	德 國	史 瓦 帝 尼	南 非	賴 索 托	模 里 斯 西 斯
小 計	已 設 籍					未 設 籍															
總 計	男	—	—	—	—	—	—	—	—	—	—	—	—	—	—	—	—	—	—	—	—
	女	—	—	—	—	—	—	—	—	—	—	—	—	—	—	—	—	—	—	—	—
新 城 村	男	—	—	—	—	—	—	—	—	—	—	—	—	—	—	—	—	—	—	—	—
	女	—	—	—	—	—	—	—	—	—	—	—	—	—	—	—	—	—	—	—	—
順 安 村	男	—	—	—	—	—	—	—	—	—	—	—	—	—	—	—	—	—	—	—	—
	女	—	—	—	—	—	—	—	—	—	—	—	—	—	—	—	—	—	—	—	—
康 樂 村	男	—	—	—	—	—	—	—	—	—	—	—	—	—	—	—	—	—	—	—	—
	女	—	—	—	—	—	—	—	—	—	—	—	—	—	—	—	—	—	—	—	—
北 埔 村	男	—	—	—	—	—	—	—	—	—	—	—	—	—	—	—	—	—	—	—	—
	女	—	—	—	—	—	—	—	—	—	—	—	—	—	—	—	—	—	—	—	—
佳 林 村	男	—	—	—	—	—	—	—	—	—	—	—	—	—	—	—	—	—	—	—	—
	女	—	—	—	—	—	—	—	—	—	—	—	—	—	—	—	—	—	—	—	—
嘉 里 村	男	—	—	—	—	—	—	—	—	—	—	—	—	—	—	—	—	—	—	—	—
	女	—	—	—	—	—	—	—	—	—	—	—	—	—	—	—	—	—	—	—	—
嘉 新 村	男	—	—	—	—	—	—	—	—	—	—	—	—	—	—	—	—	—	—	—	—
	女	—	—	—	—	—	—	—	—	—	—	—	—	—	—	—	—	—	—	—	—
大 漢 村	男	—	—	—	—	—	—	—	—	—	—	—	—	—	—	—	—	—	—	—	—
	女	—	—	—	—	—	—	—	—	—	—	—	—	—	—	—	—	—	—	—	—
新 秀 村	男	—	—	—	—	—	—	—	—	—	—	—	—	—	—	—	—	—	—	—	—
	女	—	—	—	—	—	—	—	—	—	—	—	—	—	—	—	—	—	—	—	—



月統計報表之9

花蓮縣新城鄉各村里 離婚/終止結婚人數按性別、婚姻類型、原屬國籍(地區)及原戶籍地分(續4)
中華民國115年03月

RLRP0812G

單位：人

原戶籍地	性別	相 同 性 別																			
		合 計	本 國 籍			大 陸 地 區			港 澳 地 區			外 國 籍									
			計	已設籍	未設籍	計	已設籍	未設籍	計	已設籍	未設籍	計			東 南 亞 地 區						
												小 計	已設籍	未設籍	小 計	已設籍	未設籍	印 尼	馬 來 亞	新 加 坡	菲 律 賓
總 計	男	—	—	—	—	—	—	—	—	—	—	—	—	—	—	—	—	—	—	—	—
	女	—	—	—	—	—	—	—	—	—	—	—	—	—	—	—	—	—	—	—	—
新 城 村	男	—	—	—	—	—	—	—	—	—	—	—	—	—	—	—	—	—	—	—	—
	女	—	—	—	—	—	—	—	—	—	—	—	—	—	—	—	—	—	—	—	—
順 安 村	男	—	—	—	—	—	—	—	—	—	—	—	—	—	—	—	—	—	—	—	—
	女	—	—	—	—	—	—	—	—	—	—	—	—	—	—	—	—	—	—	—	—
康 樂 村	男	—	—	—	—	—	—	—	—	—	—	—	—	—	—	—	—	—	—	—	—
	女	—	—	—	—	—	—	—	—	—	—	—	—	—	—	—	—	—	—	—	—
北 埔 村	男	—	—	—	—	—	—	—	—	—	—	—	—	—	—	—	—	—	—	—	—
	女	—	—	—	—	—	—	—	—	—	—	—	—	—	—	—	—	—	—	—	—
佳 林 村	男	—	—	—	—	—	—	—	—	—	—	—	—	—	—	—	—	—	—	—	—
	女	—	—	—	—	—	—	—	—	—	—	—	—	—	—	—	—	—	—	—	—
嘉 里 村	男	—	—	—	—	—	—	—	—	—	—	—	—	—	—	—	—	—	—	—	—
	女	—	—	—	—	—	—	—	—	—	—	—	—	—	—	—	—	—	—	—	—
嘉 新 村	男	—	—	—	—	—	—	—	—	—	—	—	—	—	—	—	—	—	—	—	—
	女	—	—	—	—	—	—	—	—	—	—	—	—	—	—	—	—	—	—	—	—
大 漢 村	男	—	—	—	—	—	—	—	—	—	—	—	—	—	—	—	—	—	—	—	—
	女	—	—	—	—	—	—	—	—	—	—	—	—	—	—	—	—	—	—	—	—
新 秀 村	男	—	—	—	—	—	—	—	—	—	—	—	—	—	—	—	—	—	—	—	—
	女	—	—	—	—	—	—	—	—	—	—	—	—	—	—	—	—	—	—	—	—





公開類
月報
次月3日前編送
月統計報表之9

編製機關
表號
花蓮縣新城鄉戶政事務所
1234-03-38-3

花蓮縣新城鄉各村里 離婚/終止結婚人數按性別、婚姻類型、原屬國籍(地區)及原戶籍地分(續5完)
中華民國115年03月

RLRP0812G

單位：人

原戶籍地	性別	相 同 性 別																			
		外 國 籍																			
		東 南 亞 地 區				其 他 國 籍															
		緬 甸	越 南	柬 埔 寨	寮 國	計			日 本	韓 國	美 國	加 拿 大	澳 大 利 亞	紐 西 蘭	英 國	法 國	德 國	史 帝 瓦 尼	南 非	賴 索 托	模 里 斯 西
小 計	已 設 籍					未 設 籍															
總 計	男	—	—	—	—	—	—	—	—	—	—	—	—	—	—	—	—	—	—	—	—
	女	—	—	—	—	—	—	—	—	—	—	—	—	—	—	—	—	—	—	—	—
新 城 村	男	—	—	—	—	—	—	—	—	—	—	—	—	—	—	—	—	—	—	—	—
	女	—	—	—	—	—	—	—	—	—	—	—	—	—	—	—	—	—	—	—	—
順 安 村	男	—	—	—	—	—	—	—	—	—	—	—	—	—	—	—	—	—	—	—	—
	女	—	—	—	—	—	—	—	—	—	—	—	—	—	—	—	—	—	—	—	—
康 樂 村	男	—	—	—	—	—	—	—	—	—	—	—	—	—	—	—	—	—	—	—	—
	女	—	—	—	—	—	—	—	—	—	—	—	—	—	—	—	—	—	—	—	—
北 埔 村	男	—	—	—	—	—	—	—	—	—	—	—	—	—	—	—	—	—	—	—	—
	女	—	—	—	—	—	—	—	—	—	—	—	—	—	—	—	—	—	—	—	—
佳 林 村	男	—	—	—	—	—	—	—	—	—	—	—	—	—	—	—	—	—	—	—	—
	女	—	—	—	—	—	—	—	—	—	—	—	—	—	—	—	—	—	—	—	—
嘉 里 村	男	—	—	—	—	—	—	—	—	—	—	—	—	—	—	—	—	—	—	—	—
	女	—	—	—	—	—	—	—	—	—	—	—	—	—	—	—	—	—	—	—	—
嘉 新 村	男	—	—	—	—	—	—	—	—	—	—	—	—	—	—	—	—	—	—	—	—
	女	—	—	—	—	—	—	—	—	—	—	—	—	—	—	—	—	—	—	—	—
大 漢 村	男	—	—	—	—	—	—	—	—	—	—	—	—	—	—	—	—	—	—	—	—
	女	—	—	—	—	—	—	—	—	—	—	—	—	—	—	—	—	—	—	—	—
新 秀 村	男	—	—	—	—	—	—	—	—	—	—	—	—	—	—	—	—	—	—	—	—
	女	—	—	—	—	—	—	—	—	—	—	—	—	—	—	—	—	—	—	—	—

填表

審核

業務主管人員
主辦統計人員

機關首長

資料來源：依據離婚登記申請書及終止結婚登記申請書編製。

填表說明：1. 本表編製完竣，經機關長官核章後自存，並由戶政資訊系統通報直轄市、縣(市)政府及內政部戶政司。

2. 本表統計對象係指離婚/終止結婚之雙方至少須有一方為國內現設有戶籍者。

3. 本表大陸(港澳)地區或外國籍配偶已設籍資料係指於92年7月1日以後辦理初設戶籍登記者。

4. 本表本國籍未設籍資料係指臺灣地區無戶籍國民，亦即具有我國國籍，現僑居外國國民及取得、回復我國國籍未曾在臺灣地區設有戶籍之國民。

5. 本表曾有戶籍及未設籍者依離婚/終止結婚配偶戶籍地列表。

製表日期：115年3月31日18時03分13秒

月統計報表之10

花蓮縣新城鄉各村里 各直轄市、縣(市)間遷徙人口數按性別分
中華民國115年03月

RLRP0812I

單位：人

區域別	性別	遷 人 數																						
		總計	新北市	臺北市	桃園市	臺中市	臺南市	高雄市	宜蘭縣	新竹縣	苗栗縣	彰化縣	南投縣	雲林縣	嘉義縣	屏東縣	臺東縣	花蓮縣	澎湖縣	基隆市	新竹市	嘉義市	金門縣	連江縣
總計	計	38	9	5	2	2	3	6	3	—	—	2	—	—	3	2	—	—	—	—	1	—	—	—
	男	19	4	3	2	1	1	4	1	—	—	—	—	—	2	—	—	—	—	—	1	—	—	—
	女	19	5	2	—	1	2	2	2	2	—	—	2	—	1	2	—	—	—	—	—	—	—	—
新城村	計	5	—	1	—	—	—	1	—	—	—	—	—	—	3	—	—	—	—	—	—	—	—	—
	男	3	—	—	—	—	—	1	—	—	—	—	—	—	2	—	—	—	—	—	—	—	—	—
	女	2	—	1	—	—	—	—	—	—	—	—	—	—	1	—	—	—	—	—	—	—	—	—
順安村	計	—	—	—	—	—	—	—	—	—	—	—	—	—	—	—	—	—	—	—	—	—	—	—
	男	—	—	—	—	—	—	—	—	—	—	—	—	—	—	—	—	—	—	—	—	—	—	—
	女	—	—	—	—	—	—	—	—	—	—	—	—	—	—	—	—	—	—	—	—	—	—	—
康樂村	計	6	1	1	—	—	1	—	1	—	—	—	—	—	—	2	—	—	—	—	—	—	—	—
	男	2	—	1	—	—	1	—	—	—	—	—	—	—	—	—	—	—	—	—	—	—	—	—
	女	4	1	—	—	—	—	—	—	1	—	—	—	—	—	2	—	—	—	—	—	—	—	—
北埔村	計	3	1	—	—	—	—	2	—	—	—	—	—	—	—	—	—	—	—	—	—	—	—	—
	男	—	—	—	—	—	—	—	—	—	—	—	—	—	—	—	—	—	—	—	—	—	—	—
	女	3	1	—	—	—	—	2	—	—	—	—	—	—	—	—	—	—	—	—	—	—	—	—
佳林村	計	4	2	1	—	—	—	1	—	—	—	—	—	—	—	—	—	—	—	—	—	—	—	—
	男	3	2	—	—	—	—	1	—	—	—	—	—	—	—	—	—	—	—	—	—	—	—	—
	女	1	—	1	—	—	—	—	—	—	—	—	—	—	—	—	—	—	—	—	—	—	—	—
嘉里村	計	8	4	—	1	—	1	1	—	—	—	1	—	—	—	—	—	—	—	—	—	—	—	—
	男	3	1	—	1	—	—	1	—	—	—	—	—	—	—	—	—	—	—	—	—	—	—	—
	女	5	3	—	—	—	1	—	—	—	—	1	—	—	—	—	—	—	—	—	—	—	—	—
嘉新村	計	2	—	—	—	1	—	1	—	—	—	—	—	—	—	—	—	—	—	—	—	—	—	—
	男	2	—	—	—	1	—	1	—	—	—	—	—	—	—	—	—	—	—	—	—	—	—	—
	女	—	—	—	—	—	—	—	—	—	—	—	—	—	—	—	—	—	—	—	—	—	—	—
大漢村	計	6	1	1	—	—	1	—	2	—	—	1	—	—	—	—	—	—	—	—	—	—	—	—
	男	3	1	1	—	—	—	—	1	—	—	—	—	—	—	—	—	—	—	—	—	—	—	—
	女	3	—	—	—	—	1	—	1	—	—	1	—	—	—	—	—	—	—	—	—	—	—	—



花蓮縣新城鄉各村里 各直轄市、縣(市)間遷徙人口數按性別分(續1)
中華民國115年03月

RLRP08121

單位：人

區域別	性別	遷出人數																						
		總計	新北市	臺北市	桃園市	臺中市	臺南市	高雄市	宜蘭縣	新竹縣	苗栗縣	彰化縣	南投縣	雲林縣	嘉義縣	屏東縣	臺東縣	花蓮縣	澎湖縣	基隆市	新竹市	嘉義市	金門縣	連江縣
總計	計	59	10	5	11	8	3	4	1	—	2	—	1	—	5	1	2	—	—	1	4	1	—	—
	男	30	5	1	8	4	2	2	—	—	—	—	1	—	3	—	—	—	—	1	2	1	—	—
	女	29	5	4	3	4	1	2	1	—	2	—	—	—	2	1	2	—	—	—	2	—	—	—
新城村	計	5	—	—	—	—	1	—	—	—	—	—	—	—	4	—	—	—	—	—	—	—	—	—
	男	2	—	—	—	—	—	—	—	—	—	—	—	—	2	—	—	—	—	—	—	—	—	—
	女	3	—	—	—	—	1	—	—	—	—	—	—	—	2	—	—	—	—	—	—	—	—	—
順安村	計	—	—	—	—	—	—	—	—	—	—	—	—	—	—	—	—	—	—	—	—	—	—	—
	男	—	—	—	—	—	—	—	—	—	—	—	—	—	—	—	—	—	—	—	—	—	—	—
	女	—	—	—	—	—	—	—	—	—	—	—	—	—	—	—	—	—	—	—	—	—	—	—
康樂村	計	2	—	—	1	—	—	—	—	—	—	—	—	—	—	—	—	—	—	—	—	1	—	—
	男	1	—	—	—	—	—	—	—	—	—	—	—	—	—	—	—	—	—	—	—	1	—	—
	女	1	—	—	1	—	—	—	—	—	—	—	—	—	—	—	—	—	—	—	—	—	—	—
北埔村	計	11	2	—	—	5	—	1	—	—	1	—	1	—	—	1	—	—	—	—	—	—	—	—
	男	5	1	—	—	2	—	1	—	—	—	—	1	—	—	—	—	—	—	—	—	—	—	—
	女	6	1	—	—	3	—	—	—	—	1	—	—	—	—	1	—	—	—	—	—	—	—	—
佳林村	計	5	—	3	1	—	—	1	—	—	—	—	—	—	—	—	—	—	—	—	—	—	—	—
	男	—	—	—	—	—	—	—	—	—	—	—	—	—	—	—	—	—	—	—	—	—	—	—
	女	5	—	3	1	—	—	1	—	—	—	—	—	—	—	—	—	—	—	—	—	—	—	—
嘉里村	計	23	3	1	7	3	1	1	1	—	1	—	—	—	—	—	—	—	—	1	4	—	—	—
	男	14	1	—	6	2	1	1	—	—	—	—	—	—	—	—	—	—	—	1	2	—	—	—
	女	9	2	1	1	1	—	—	1	—	1	—	—	—	—	—	—	—	—	—	2	—	—	—
嘉新村	計	—	—	—	—	—	—	—	—	—	—	—	—	—	—	—	—	—	—	—	—	—	—	—
	男	—	—	—	—	—	—	—	—	—	—	—	—	—	—	—	—	—	—	—	—	—	—	—
	女	—	—	—	—	—	—	—	—	—	—	—	—	—	—	—	—	—	—	—	—	—	—	—
大漢村	計	6	1	1	2	—	1	—	—	—	—	—	—	—	—	—	1	—	—	—	—	—	—	—
	男	5	1	1	2	—	1	—	—	—	—	—	—	—	—	—	—	—	—	—	—	—	—	—
	女	1	—	—	—	—	—	—	—	—	—	—	—	—	—	—	1	—	—	—	—	—	—	—

月統計報表之10

花蓮縣新城鄉各村里 各直轄市、縣(市)間遷徙人口數按性別分(續2)
中華民國115年03月

RLRP08121

單位：人

區域別	性別	遷 人 數																						
		總計	新北市	臺北市	桃園市	臺中市	臺南市	高雄市	宜蘭縣	新竹縣	苗栗縣	彰化縣	南投縣	雲林縣	嘉義縣	屏東縣	臺東縣	花蓮縣	澎湖縣	基隆市	新竹市	嘉義市	金門縣	連江縣
新秀村	計	4	—	1	1	1	—	—	—	—	—	—	—	—	—	—	—	—	—	—	1	—	—	—
	男	3	—	1	1	—	—	—	—	—	—	—	—	—	—	—	—	—	—	—	1	—	—	—
	女	1	—	—	—	1	—	—	—	—	—	—	—	—	—	—	—	—	—	—	—	—	—	—



公開類
月報 次月3日前編送

編製機關 花蓮縣新城鄉戶政事務所
表號 1241-02-08-3

月統計報表之10

花蓮縣新城鄉各村里 各直轄市、縣(市)間遷徙人口數按性別分(續3完)
中華民國115年03月

RLRP08121

單位：人

區域別	性別	遷出人數																						
		總計	新北市	臺北市	桃園市	臺中市	臺南市	高雄市	宜蘭縣	新竹縣	苗栗縣	彰化縣	南投縣	雲林縣	嘉義縣	屏東縣	臺東縣	花蓮縣	澎湖縣	基隆市	新竹市	嘉義市	金門縣	連江縣
新秀村	計	7	4	—	—	—	—	1	—	—	—	—	—	—	—	1	—	—	—	—	—	—	—	—
	男	3	2	—	—	—	—	—	—	—	—	—	—	—	—	1	—	—	—	—	—	—	—	—
	女	4	2	—	—	—	—	1	—	—	—	—	—	—	—	—	—	—	—	—	—	—	—	—

填表 審核 業務主管人員 主辦統計人員


機關首長

資料來源：依據遷入、遷出登記申請書編製。

填表說明：1. 本表編製完竣，經機關長官核章後自存，並由戶政資訊系統通報直轄市、縣(市)政府及內政部戶政司。

2. 本表不含本縣(市)他鄉(鎮、市、區)及住址變更之遷入及遷出。

製表日期：115年3月31日18時03分13秒



公開類
月報 次月3日前編送

編製機關 花蓮縣新城鄉戶政事務所
表號 1234-01-47-3

月統計報表之11

花蓮縣新城鄉各村里 相同性別結婚人數按性別及原屬國籍(地區)分(續1)
中華民國115年03月

RLRP0812J

單位：人

區域別	性別	外 國 籍																		
		東 南 亞 地 區				其 他 國 籍														
		緬 甸	越 南	柬 埔 寨	寮 國	計			日 本	韓 國	美 國	加 拿 大	澳 大 利 亞	紐 西 蘭	英 國	法 國	德 國	史 帝 瓦 尼	南 非	賴 索 托
小 計	已 設 籍					未 設 籍														
總 計	男	-	-	-	-	-	-	-	-	-	-	-	-	-	-	-	-	-	-	-
	女	-	-	-	-	-	-	-	-	-	-	-	-	-	-	-	-	-	-	-
新 城 村	男	-	-	-	-	-	-	-	-	-	-	-	-	-	-	-	-	-	-	-
	女	-	-	-	-	-	-	-	-	-	-	-	-	-	-	-	-	-	-	-
順 安 村	男	-	-	-	-	-	-	-	-	-	-	-	-	-	-	-	-	-	-	-
	女	-	-	-	-	-	-	-	-	-	-	-	-	-	-	-	-	-	-	-
康 樂 村	男	-	-	-	-	-	-	-	-	-	-	-	-	-	-	-	-	-	-	-
	女	-	-	-	-	-	-	-	-	-	-	-	-	-	-	-	-	-	-	-
北 埔 村	男	-	-	-	-	-	-	-	-	-	-	-	-	-	-	-	-	-	-	-
	女	-	-	-	-	-	-	-	-	-	-	-	-	-	-	-	-	-	-	-
佳 林 村	男	-	-	-	-	-	-	-	-	-	-	-	-	-	-	-	-	-	-	-
	女	-	-	-	-	-	-	-	-	-	-	-	-	-	-	-	-	-	-	-
嘉 里 村	男	-	-	-	-	-	-	-	-	-	-	-	-	-	-	-	-	-	-	-
	女	-	-	-	-	-	-	-	-	-	-	-	-	-	-	-	-	-	-	-
嘉 新 村	男	-	-	-	-	-	-	-	-	-	-	-	-	-	-	-	-	-	-	-
	女	-	-	-	-	-	-	-	-	-	-	-	-	-	-	-	-	-	-	-
大 漢 村	男	-	-	-	-	-	-	-	-	-	-	-	-	-	-	-	-	-	-	-
	女	-	-	-	-	-	-	-	-	-	-	-	-	-	-	-	-	-	-	-
新 秀 村	男	-	-	-	-	-	-	-	-	-	-	-	-	-	-	-	-	-	-	-
	女	-	-	-	-	-	-	-	-	-	-	-	-	-	-	-	-	-	-	-





公開類
月報 次月3日前編送

編製機關 花蓮縣新城鄉戶政事務所
表號 1234-01-47-3

月統計報表之11

花蓮縣新城鄉各村里 相同性別結婚人數按性別及原屬國籍(地區)分(續2完)
中華民國115年03月

RLRP0812J

單位：人

區域別	性別	外 國 籍																			
		其 他 國 籍																			
		荷 蘭	比 利 時	西 班 牙	奧 地 利	挪 威	瑞 典	阿 根 廷	葡 萄 牙	冰 島	丹 麥	烏 拉 圭	巴 西	盧 森 堡	愛 爾 蘭	芬 蘭	哥 倫 比 亞	墨 西 哥	馬 爾 他	厄 瓜 多	其 他
總 計	男	—	—	—	—	—	—	—	—	—	—	—	—	—	—	—	—	—	—	—	—
	女	—	—	—	—	—	—	—	—	—	—	—	—	—	—	—	—	—	—	—	—
新 城 村	男	—	—	—	—	—	—	—	—	—	—	—	—	—	—	—	—	—	—	—	—
	女	—	—	—	—	—	—	—	—	—	—	—	—	—	—	—	—	—	—	—	—
順 安 村	男	—	—	—	—	—	—	—	—	—	—	—	—	—	—	—	—	—	—	—	—
	女	—	—	—	—	—	—	—	—	—	—	—	—	—	—	—	—	—	—	—	—
康 樂 村	男	—	—	—	—	—	—	—	—	—	—	—	—	—	—	—	—	—	—	—	—
	女	—	—	—	—	—	—	—	—	—	—	—	—	—	—	—	—	—	—	—	—
北 埔 村	男	—	—	—	—	—	—	—	—	—	—	—	—	—	—	—	—	—	—	—	—
	女	—	—	—	—	—	—	—	—	—	—	—	—	—	—	—	—	—	—	—	—
佳 林 村	男	—	—	—	—	—	—	—	—	—	—	—	—	—	—	—	—	—	—	—	—
	女	—	—	—	—	—	—	—	—	—	—	—	—	—	—	—	—	—	—	—	—
嘉 里 村	男	—	—	—	—	—	—	—	—	—	—	—	—	—	—	—	—	—	—	—	—
	女	—	—	—	—	—	—	—	—	—	—	—	—	—	—	—	—	—	—	—	—
嘉 新 村	男	—	—	—	—	—	—	—	—	—	—	—	—	—	—	—	—	—	—	—	—
	女	—	—	—	—	—	—	—	—	—	—	—	—	—	—	—	—	—	—	—	—
大 漢 村	男	—	—	—	—	—	—	—	—	—	—	—	—	—	—	—	—	—	—	—	—
	女	—	—	—	—	—	—	—	—	—	—	—	—	—	—	—	—	—	—	—	—
新 秀 村	男	—	—	—	—	—	—	—	—	—	—	—	—	—	—	—	—	—	—	—	—
	女	—	—	—	—	—	—	—	—	—	—	—	—	—	—	—	—	—	—	—	—

填表

審核

業務主管人員
主辦統計人員

機關首長

資料來源：依據結婚登記申請書編製。

填表說明：1. 本表編製完竣，經機關長官核章後自存，並由戶政資訊系統通報直轄市、縣(市)政府及內政部戶政司。

2. 本表統計對象係指相同性別結婚之雙方至少須有一方為國內現設有戶籍者。

3. 本表大陸(港澳)地區或外國籍配偶已設籍資料係指於92年7月1日以後辦理初設戶籍登記者。

4. 本表本國籍未設籍資料係指臺灣地區無戶籍國民，亦即具有我國國籍，現僑居外國國民及取得、回復我國國籍未曾在臺灣地區設有戶籍之國民。

製表日期：115年3月31日18時03分13秒

區域別	性別	外 國 籍																		
		東 南 亞 地 區				其 他 國 籍														
		緬 甸	越 南	柬 埔 寨	寮 國	計			日 本	韓 國	美 國	加 拿 大	澳 大 利 亞	紐 西 蘭	英 國	法 國	德 國	史 瓦 尼 帝	南 非	賴 索 托
小 計	已 設 籍					未 設 籍														
總 計	男	-	-	-	-	-	-	-	-	-	-	-	-	-	-	-	-	-	-	-
	女	-	-	-	-	-	-	-	-	-	-	-	-	-	-	-	-	-	-	-
新 城 村	男	-	-	-	-	-	-	-	-	-	-	-	-	-	-	-	-	-	-	-
	女	-	-	-	-	-	-	-	-	-	-	-	-	-	-	-	-	-	-	-
順 安 村	男	-	-	-	-	-	-	-	-	-	-	-	-	-	-	-	-	-	-	-
	女	-	-	-	-	-	-	-	-	-	-	-	-	-	-	-	-	-	-	-
康 樂 村	男	-	-	-	-	-	-	-	-	-	-	-	-	-	-	-	-	-	-	-
	女	-	-	-	-	-	-	-	-	-	-	-	-	-	-	-	-	-	-	-
北 埔 村	男	-	-	-	-	-	-	-	-	-	-	-	-	-	-	-	-	-	-	-
	女	-	-	-	-	-	-	-	-	-	-	-	-	-	-	-	-	-	-	-
佳 林 村	男	-	-	-	-	-	-	-	-	-	-	-	-	-	-	-	-	-	-	-
	女	-	-	-	-	-	-	-	-	-	-	-	-	-	-	-	-	-	-	-
嘉 里 村	男	-	-	-	-	-	-	-	-	-	-	-	-	-	-	-	-	-	-	-
	女	-	-	-	-	-	-	-	-	-	-	-	-	-	-	-	-	-	-	-
嘉 新 村	男	-	-	-	-	-	-	-	-	-	-	-	-	-	-	-	-	-	-	-
	女	-	-	-	-	-	-	-	-	-	-	-	-	-	-	-	-	-	-	-
大 漢 村	男	-	-	-	-	-	-	-	-	-	-	-	-	-	-	-	-	-	-	-
	女	-	-	-	-	-	-	-	-	-	-	-	-	-	-	-	-	-	-	-
新 秀 村	男	-	-	-	-	-	-	-	-	-	-	-	-	-	-	-	-	-	-	-
	女	-	-	-	-	-	-	-	-	-	-	-	-	-	-	-	-	-	-	-



公開類
月報

次月3日前編送

編製機關
表號

花蓮縣新城鄉戶政事務所
1234-03-41-3

月統計報表之12

花蓮縣新城鄉各村里 相同性別終止結婚人數按性別及原屬國籍(地區)分(續2完)
中華民國115年03月

RLRP0812K

單位：人

區域別	性別	外 國 籍																			
		其 他 國 籍																			
		荷 蘭	比 利 時	西 班 牙	奧 地 利	挪 威	瑞 典	阿 根 廷	葡 萄 牙	冰 島	丹 麥	烏 拉 圭	巴 西	盧 森 堡	愛 爾 蘭	芬 蘭	哥 倫 比 亞	墨 西 哥	馬 爾 他	厄 瓜 多	其 他
總 計	男	—	—	—	—	—	—	—	—	—	—	—	—	—	—	—	—	—	—	—	—
	女	—	—	—	—	—	—	—	—	—	—	—	—	—	—	—	—	—	—	—	—
新城村	男	—	—	—	—	—	—	—	—	—	—	—	—	—	—	—	—	—	—	—	—
	女	—	—	—	—	—	—	—	—	—	—	—	—	—	—	—	—	—	—	—	—
順安村	男	—	—	—	—	—	—	—	—	—	—	—	—	—	—	—	—	—	—	—	—
	女	—	—	—	—	—	—	—	—	—	—	—	—	—	—	—	—	—	—	—	—
康樂村	男	—	—	—	—	—	—	—	—	—	—	—	—	—	—	—	—	—	—	—	—
	女	—	—	—	—	—	—	—	—	—	—	—	—	—	—	—	—	—	—	—	—
北埔村	男	—	—	—	—	—	—	—	—	—	—	—	—	—	—	—	—	—	—	—	—
	女	—	—	—	—	—	—	—	—	—	—	—	—	—	—	—	—	—	—	—	—
佳林村	男	—	—	—	—	—	—	—	—	—	—	—	—	—	—	—	—	—	—	—	—
	女	—	—	—	—	—	—	—	—	—	—	—	—	—	—	—	—	—	—	—	—
嘉里村	男	—	—	—	—	—	—	—	—	—	—	—	—	—	—	—	—	—	—	—	—
	女	—	—	—	—	—	—	—	—	—	—	—	—	—	—	—	—	—	—	—	—
嘉新村	男	—	—	—	—	—	—	—	—	—	—	—	—	—	—	—	—	—	—	—	—
	女	—	—	—	—	—	—	—	—	—	—	—	—	—	—	—	—	—	—	—	—
大漢村	男	—	—	—	—	—	—	—	—	—	—	—	—	—	—	—	—	—	—	—	—
	女	—	—	—	—	—	—	—	—	—	—	—	—	—	—	—	—	—	—	—	—
新秀村	男	—	—	—	—	—	—	—	—	—	—	—	—	—	—	—	—	—	—	—	—
	女	—	—	—	—	—	—	—	—	—	—	—	—	—	—	—	—	—	—	—	—

填表

審核

業務主管人員
主辦統計人員

機關首長

資料來源：依據終止結婚登記申請書編製。

填表說明：1. 本表編製完竣，經機關長官核章後自存，並由戶政資訊系統通報直轄市、縣(市)政府及內政部戶政司。

2. 本表統計對象係指相同性別終止結婚之雙方至少須有一方為國內現設有戶籍者。

3. 本表大陸(港澳)地區或外國籍配偶已設籍資料係指於92年7月1日以後辦理初設戶籍登記者。

4. 本表本國籍未設籍資料係指臺灣地區無戶籍國民，亦即具有我國國籍，現僑居外國國民及取得、回復我國國籍未曾在臺灣地區設有戶籍之國民。

製表日期：115年3月31日18時03分14秒

花蓮縣新城鄉 各鄰住戶人口統計表

RLRP08930

單位：戶；人

區域別	鄰別	鄰數	總計			非原住民			原住民																	
			戶數	人口數		戶數	人口數		合計			平地原住民			山地原住民			平埔原住民								
				計	男		女	計	男	女	戶數	計	男	女	戶數	計	男	女	戶數	計	男	女				
總計		237	8,889	20,452	10,278	10,174	5,958	13,371	6,798	6,573	2,931	7,081	3,480	3,601	1,892	4,552	2,252	2,300	1,039	2,529	1,228	1,301	-	-	-	-
新城村	小計	30	602	1,257	643	614	508	1,026	527	499	94	231	116	115	35	99	42	57	59	132	74	58	-	-	-	-
	001	1	18	40	19	21	17	39	18	21	1	1	1	-	-	-	-	-	1	1	1	-	-	-	-	
	002	1	26	48	24	24	23	43	21	22	3	5	3	2	1	2	-	2	2	3	3	-	-	-	-	
	003	1	2	14	7	7	1	4	1	3	1	10	6	4	1	9	6	3	-	1	-	1	-	-	-	-
	004	1	22	46	27	19	21	39	20	19	1	7	7	-	-	3	3	-	1	4	4	-	-	-	-	
	005	1	4	6	2	4	3	5	2	3	1	1	-	1	-	-	-	-	1	1	-	1	-	-	-	
	006	1	15	26	17	9	9	15	11	4	6	11	6	5	-	2	1	1	6	9	5	4	-	-	-	
	007	1	9	17	8	9	8	13	6	7	1	4	2	2	-	-	-	-	1	4	2	2	-	-	-	
	008	1	11	23	16	7	10	20	14	6	1	3	2	1	-	-	-	-	1	3	2	1	-	-	-	
	009	1	54	96	53	43	48	83	45	38	6	13	8	5	-	-	-	-	6	13	8	5	-	-	-	
	010	1	11	33	18	15	7	16	8	8	4	17	10	7	1	3	1	2	3	14	9	5	-	-	-	
	011	1	15	32	15	17	13	24	10	14	2	8	5	3	1	2	2	-	1	6	3	3	-	-	-	
	012	1	2	7	4	3	2	7	4	3	-	-	-	-	-	-	-	-	-	-	-	-	-	-	-	
	013	1	26	68	35	33	22	55	28	27	4	13	7	6	3	8	2	6	1	5	5	-	-	-		
	014	1	10	31	17	14	9	28	15	13	1	3	2	1	-	1	-	1	1	2	2	-	-	-		
	015	1	13	32	19	13	9	22	14	8	4	10	5	5	4	8	5	3	-	2	-	2	-	-		
	016	1	17	39	17	22	16	35	15	20	1	4	2	2	1	4	2	2	-	-	-	-	-	-		
	017	1	18	40	20	20	12	28	17	11	6	12	3	9	-	-	-	-	6	12	3	9	-	-		
	018	1	41	97	56	41	38	89	51	38	3	8	5	3	1	4	2	2	2	4	3	1	-	-		
	019	1	81	139	62	77	72	127	59	68	9	12	3	9	4	6	1	5	5	6	2	4	-	-		
	020	1	7	14	7	7	7	14	7	7	-	-	-	-	-	-	-	-	-	-	-	-	-	-		
	021	1	7	17	11	6	7	17	11	6	-	-	-	-	-	-	-	-	-	-	-	-	-	-		
	022	1	13	29	17	12	13	29	17	12	-	-	-	-	-	-	-	-	-	-	-	-	-	-		
023	1	14	26	10	16	13	25	10	15	1	1	-	1	1	1	-	1	-	-	-	-	-	-			

RLRP08930

單位：戶；人

區域別	鄰別	鄰數	總計			非原住民			原住民																	
			戶數	人口數		戶數	人口數		合計			平地原住民			山地原住民			平埔原住民								
				計	男		女	計	男	女	戶數	計	男	女	戶數	計	男	女	戶數	計	男	女				
新城村	024	1	14	29	19	10	10	23	14	9	4	6	5	1	1	1	1	-	3	5	4	1	-	-	-	-
	025	1	36	74	27	47	29	51	21	30	7	23	6	17	6	20	6	14	1	3	-	3	-	-	-	-
	026	1	26	42	24	18	19	31	20	11	7	11	4	7	3	5	2	3	4	6	2	4	-	-	-	-
	027	1	18	44	21	23	12	29	12	17	6	15	9	6	1	4	3	1	5	11	6	5	-	-	-	-
	028	1	20	42	18	24	15	27	11	16	5	15	7	8	2	7	2	5	3	8	5	3	-	-	-	-
	029	1	26	60	27	33	20	48	21	27	6	12	6	6	2	6	2	4	4	6	4	2	-	-	-	-
	030	1	26	46	26	20	23	40	24	16	3	6	2	4	2	3	1	2	1	3	1	2	-	-	-	-

花蓮縣新城鄉 各鄰住戶人口統計表

RLRP08930

單位：戶；人

區域別	鄰別	鄰數	總計			非原住民			原住 民																	
			戶數	人口數		戶數	人口數		合計			平地原住民			山地原住民			平埔原住民								
				計	男		女	計	男	女	戶數	計	男	女	戶數	計	男	女	戶數	計	男	女				
順安村	小計	16	397	942	527	415	315	720	417	303	82	222	110	112	40	109	57	52	42	113	53	60	-	-	-	-
	001	1	23	51	28	23	20	42	24	18	3	9	4	5	1	5	2	3	2	4	2	2	-	-	-	-
	002	1	8	21	14	7	8	18	14	4	-	3	-	3	-	-	-	-	-	3	-	3	-	-	-	-
	003	1	26	57	36	21	20	36	24	12	6	21	12	9	1	2	2	-	5	19	10	9	-	-	-	-
	004	1	22	40	24	16	17	33	21	12	5	7	3	4	3	4	2	2	2	3	1	2	-	-	-	-
	005	1	62	125	71	54	43	82	48	34	19	43	23	20	5	15	10	5	14	28	13	15	-	-	-	-
	006	1	17	39	20	19	11	27	16	11	6	12	4	8	5	11	3	8	1	1	1	-	-	-	-	
	007	1	12	20	13	7	12	20	13	7	-	-	-	-	-	-	-	-	-	-	-	-	-	-	-	-
	008	1	7	9	4	5	6	8	3	5	1	1	1	-	1	1	1	-	-	-	-	-	-	-	-	-
	009	1	13	24	15	9	13	24	15	9	-	-	-	-	-	-	-	-	-	-	-	-	-	-	-	-
	010	1	23	57	32	25	19	45	24	21	4	12	8	4	1	2	2	-	3	10	6	4	-	-	-	-
	011	1	26	76	42	34	24	72	40	32	2	4	2	2	-	-	-	-	2	4	2	2	-	-	-	-
	012	1	11	28	14	14	11	27	14	13	-	1	-	1	-	-	-	-	-	1	-	1	-	-	-	-
	013	1	10	24	12	12	9	21	12	9	1	3	-	3	1	3	-	3	-	-	-	-	-	-	-	-
	014	1	37	99	50	49	21	54	29	25	16	45	21	24	12	36	18	18	4	9	3	6	-	-	-	-
	015	1	55	154	85	69	41	110	63	47	14	44	22	22	5	19	10	9	9	25	12	13	-	-	-	-
	016	1	45	118	67	51	40	101	57	44	5	17	10	7	5	11	7	4	-	6	3	3	-	-	-	-

花蓮縣新城鄉 各鄰住戶人口統計表

RLRP08930

單位：戶；人

區域別	鄰別	鄰數	總計			非原住民			原住 民																	
			戶數	人口數		戶數	人口數		合計			平地原住民			山地原住民			平埔原住民								
				計	男		女	計	男	女	戶數	計	男	女	戶數	計	男	女	戶數	計	男	女				
康樂村	小計	36	1,063	2,630	1,272	1,358	709	1,767	841	926	354	863	431	432	214	527	256	271	140	336	175	161	-	-	-	-
	001	1	55	257	65	192	50	249	58	191	5	8	7	1	3	6	5	1	2	2	2	-	-	-	-	-
	002	1	44	96	38	58	35	77	33	44	9	19	5	14	8	18	5	13	1	1	-	1	-	-	-	-
	003	1	12	24	14	10	10	17	11	6	2	7	3	4	-	-	-	-	2	7	3	4	-	-	-	-
	004	1	31	72	34	38	28	65	33	32	3	7	1	6	3	6	1	5	-	1	-	1	-	-	-	-
	005	1	31	84	43	41	29	76	40	36	2	8	3	5	1	4	1	3	1	4	2	2	-	-	-	-
	006	1	18	44	24	20	15	35	19	16	3	9	5	4	2	5	4	1	1	4	1	3	-	-	-	-
	007	1	11	28	15	13	10	25	13	12	1	3	2	1	1	3	2	1	-	-	-	-	-	-	-	-
	008	1	19	34	21	13	11	19	13	6	8	15	8	7	7	11	7	4	1	4	1	3	-	-	-	-
	009	1	12	25	12	13	11	22	10	12	1	3	2	1	-	-	-	-	1	3	2	1	-	-	-	-
	010	1	13	38	26	12	12	35	23	12	1	3	3	-	1	3	3	-	-	-	-	-	-	-	-	-
	011	1	30	85	45	40	25	69	36	33	5	16	9	7	3	11	6	5	2	5	3	2	-	-	-	-
	012	1	61	168	78	90	42	124	58	66	19	44	20	24	16	31	14	17	3	13	6	7	-	-	-	-
	013	1	33	64	35	29	30	58	33	25	3	6	2	4	1	2	-	2	2	4	2	2	-	-	-	-
	014	1	12	33	19	14	9	22	14	8	3	11	5	6	2	7	4	3	1	4	1	3	-	-	-	-
	015	1	18	37	20	17	18	36	19	17	-	1	1	-	-	-	-	-	-	1	1	-	-	-	-	-
	016	1	15	48	31	17	10	38	27	11	5	10	4	6	-	1	-	1	5	9	4	5	-	-	-	-
	017	1	17	33	16	17	13	24	12	12	4	9	4	5	1	1	1	-	3	8	3	5	-	-	-	-
	018	1	4	8	2	6	3	7	2	5	1	1	-	1	-	-	-	-	1	1	-	1	-	-	-	-
	019	1	41	86	46	40	25	48	26	22	16	38	20	18	12	32	15	17	4	6	5	1	-	-	-	-
	020	1	33	74	40	34	17	37	21	16	16	37	19	18	9	19	10	9	7	18	9	9	-	-	-	-
	021	1	51	117	62	55	23	34	15	19	28	83	47	36	19	57	28	29	9	26	19	7	-	-	-	-
	022	1	34	85	47	38	14	33	18	15	20	52	29	23	13	35	19	16	7	17	10	7	-	-	-	-
	023	1	68	163	86	77	36	88	46	42	32	75	40	35	19	46	26	20	13	29	14	15	-	-	-	-
	024	1	27	69	34	35	15	36	19	17	12	33	15	18	9	23	10	13	3	10	5	5	-	-	-	-

區域別	鄰別	鄰數	總計			非原住民			原住 民																	
			戶數	人口數		戶數	人口數		合計			平地原住民			山地原住民			平埔原住民								
				計	男		女	計	男	女	戶數	人口數		戶數	人口數		戶數	人口數		戶數	人口數					
												計	男		女	計		男	女		計	男	女	計	男	女
康樂村	025	1	37	64	24	40	30	49	18	31	7	15	6	9	4	11	6	5	3	4	-	4	-	-	-	-
	026	1	54	146	73	73	17	38	16	22	37	108	57	51	23	70	33	37	14	38	24	14	-	-	-	-
	027	1	14	37	22	15	10	26	15	11	4	11	7	4	1	3	2	1	3	8	5	3	-	-	-	-
	028	1	30	70	31	39	24	52	26	26	6	18	5	13	3	9	3	6	3	9	2	7	-	-	-	-
	029	1	24	48	30	18	19	37	23	14	5	11	7	4	1	4	3	1	4	7	4	3	-	-	-	-
	030	1	28	76	39	37	15	44	26	18	13	32	13	19	9	20	7	13	4	12	6	6	-	-	-	-
	031	1	32	75	32	43	22	49	19	30	10	26	13	13	4	13	5	8	6	13	8	5	-	-	-	-
	032	1	63	146	68	78	31	72	35	37	32	74	33	41	11	31	13	18	21	43	20	23	-	-	-	-
	033	1	22	38	16	22	7	15	5	10	15	23	11	12	11	17	9	8	4	6	2	4	-	-	-	-
	034	1	13	36	21	15	11	34	19	15	2	2	2	-	2	2	2	-	-	-	-	-	-	-	-	-
	035	1	17	43	22	21	14	31	14	17	3	12	8	4	1	5	3	2	2	7	5	2	-	-	-	-
	036	1	39	79	41	38	18	46	26	20	21	33	15	18	14	21	9	12	7	12	6	6	-	-	-	-

花蓮縣新城鄉 各鄰住戶人口統計表

RLRP08930

單位：戶；人

區域別	鄰別	鄰數	總計				非原住民					原住民														
			戶數	人口數			戶數	人口數			合計			平地原住民			山地原住民			平埔原住民						
				計	男	女		計	男	女	戶數	計	男	女	戶數	計	男	女	戶數	計	男	女				
北埔村	小計	30	1,624	3,680	1,878	1,802	1,185	2,650	1,371	1,279	439	1,030	507	523	258	604	293	311	181	426	214	212	-	-	-	-
	001	1	43	88	44	44	36	72	38	34	7	16	6	10	4	11	4	7	3	5	2	3	-	-	-	-
	002	1	26	64	36	28	23	57	32	25	3	7	4	3	-	2	1	1	3	5	3	2	-	-	-	-
	003	1	59	159	81	78	36	93	44	49	23	66	37	29	13	42	23	19	10	24	14	10	-	-	-	-
	004	1	40	91	51	40	29	65	33	32	11	26	18	8	8	19	12	7	3	7	6	1	-	-	-	-
	005	1	22	42	27	15	19	38	24	14	3	4	3	1	3	4	3	1	-	-	-	-	-	-	-	-
	006	1	17	54	27	27	13	36	19	17	4	18	8	10	3	15	8	7	1	3	-	3	-	-	-	-
	007	1	45	101	51	50	34	77	42	35	11	24	9	15	8	20	8	12	3	4	1	3	-	-	-	-
	008	1	18	55	23	32	14	48	20	28	4	7	3	4	-	-	-	-	4	7	3	4	-	-	-	-
	009	1	50	105	60	45	35	75	43	32	15	30	17	13	7	13	7	6	8	17	10	7	-	-	-	-
	010	1	29	65	32	33	26	60	30	30	3	5	2	3	3	4	1	3	-	1	1	-	-	-	-	-
	011	1	28	66	33	33	23	54	28	26	5	12	5	7	3	7	3	4	2	5	2	3	-	-	-	-
	012	1	11	27	15	12	10	25	15	10	1	2	-	2	1	1	-	1	-	1	-	1	-	-	-	-
	013	1	67	137	63	74	51	100	50	50	16	37	13	24	13	32	13	19	3	5	-	5	-	-	-	-
	014	1	83	211	109	102	56	129	65	64	27	82	44	38	12	37	23	14	15	45	21	24	-	-	-	-
	015	1	25	68	35	33	21	51	27	24	4	17	8	9	3	13	5	8	1	4	3	1	-	-	-	-
	016	1	148	216	132	84	91	141	90	51	57	75	42	33	38	51	29	22	19	24	13	11	-	-	-	-
	017	1	80	186	97	89	53	118	63	55	27	68	34	34	19	46	22	24	8	22	12	10	-	-	-	-
	018	1	68	135	64	71	46	90	46	44	22	45	18	27	10	25	9	16	12	20	9	11	-	-	-	-
	019	1	108	251	131	120	74	180	88	92	34	71	43	28	24	44	29	15	10	27	14	13	-	-	-	-
	020	1	66	170	97	73	45	115	69	46	21	55	28	27	9	19	11	8	12	36	17	19	-	-	-	-
	021	1	27	89	34	55	20	62	26	36	7	27	8	19	6	23	7	16	1	4	1	3	-	-	-	-
	022	1	94	240	119	121	70	178	92	86	24	62	27	35	12	33	15	18	12	29	12	17	-	-	-	-
	023	1	73	181	88	93	61	141	69	72	12	40	19	21	6	21	10	11	6	19	9	10	-	-	-	-
	024	1	47	106	52	54	41	85	43	42	6	21	9	12	3	13	4	9	3	8	5	3	-	-	-	-

區域別	鄰別	鄰數	總計			非原住民			原住民																	
			戶數	人口數		戶數	人口數		合計			平地原住民			山地原住民			平埔原住民								
				計	男		女	計	男	女	戶數	計	男	女	戶數	計	男	女	戶數	計	男	女				
北埔村	025	1	57	128	62	66	46	102	50	52	11	26	12	14	7	14	6	8	4	12	6	6	-	-	-	-
	026	1	62	139	69	70	39	95	46	49	23	44	23	21	12	16	7	9	11	28	16	12	-	-	-	-
	027	1	79	179	92	87	57	122	60	62	22	57	32	25	15	38	19	19	7	19	13	6	-	-	-	-
	028	1	73	167	84	83	58	126	66	60	15	41	18	23	7	25	10	15	8	16	8	8	-	-	-	-
	029	1	46	109	51	58	32	74	36	38	14	35	15	20	6	11	2	9	8	24	13	11	-	-	-	-
	030	1	33	51	19	32	26	41	17	24	7	10	2	8	3	5	2	3	4	5	-	5	-	-	-	-

區域別	鄰別	鄰數	總計			非原住民			原住民																	
			戶數	人口數		戶數	人口數		合計			平地原住民			山地原住民			平埔原住民								
				計	男		女	計	男	女	戶數	計	男	女	戶數	計	男	女	戶數	計	男	女				
佳林村	小計	11	439	1,055	562	493	317	755	412	343	122	300	150	150	88	205	105	100	34	95	45	50	-	-	-	-
	001	1	27	71	39	32	25	63	37	26	2	8	2	6	2	8	2	6	-	-	-	-	-	-	-	-
	002	1	48	109	62	47	42	95	55	40	6	14	7	7	5	10	4	6	1	4	3	1	-	-	-	-
	003	1	23	44	25	19	16	28	16	12	7	16	9	7	7	16	9	7	-	-	-	-	-	-	-	-
	004	1	35	76	38	38	29	62	33	29	6	14	5	9	5	11	4	7	1	3	1	2	-	-	-	-
	005	1	19	47	27	20	16	40	24	16	3	7	3	4	2	3	1	2	1	4	2	2	-	-	-	-
	006	1	31	78	46	32	26	62	33	29	5	16	13	3	5	16	13	3	-	-	-	-	-	-	-	-
	007	1	39	101	47	54	19	56	27	29	20	45	20	25	16	36	16	20	4	9	4	5	-	-	-	-
	008	1	51	123	69	54	36	87	53	34	15	36	16	20	11	25	12	13	4	11	4	7	-	-	-	-
	009	1	59	144	82	62	33	80	45	35	26	64	37	27	15	31	19	12	11	33	18	15	-	-	-	-
	010	1	67	162	83	79	45	106	55	51	22	56	28	28	14	33	18	15	8	23	10	13	-	-	-	-
	011	1	40	100	44	56	30	76	34	42	10	24	10	14	6	16	7	9	4	8	3	5	-	-	-	-

花蓮縣新城鄉 各鄰住戶人口統計表

RLRP08930

單位：戶；人

區域別	鄰別	鄰數	總計				非原住民				原住民															
			戶數	人口數			戶數	人口數			合計			平地原住民			山地原住民			平埔原住民						
				計	男	女		計	男	女	戶數	計	男	女	戶數	計	男	女	戶數	計	男	女	戶數	計	男	女
嘉里村	小計	42	1,826	4,424	2,175	2,249	1,238	2,962	1,482	1,480	588	1,462	693	769	363	893	425	468	225	569	268	301	-	-	-	-
	001	1	11	30	16	14	5	13	9	4	6	17	7	10	5	14	6	8	1	3	1	2	-	-	-	-
	002	1	5	14	5	9	3	9	2	7	2	5	3	2	2	2	2	-	-	3	1	2	-	-	-	-
	003	1	101	257	127	130	66	168	86	82	35	89	41	48	21	58	26	32	14	31	15	16	-	-	-	-
	004	1	70	150	80	70	43	94	51	43	27	56	29	27	15	25	13	12	12	31	16	15	-	-	-	-
	005	1	23	51	24	27	16	38	16	22	7	13	8	5	5	11	6	5	2	2	2	-	-	-	-	
	006	1	106	278	130	148	70	183	83	100	36	95	47	48	18	46	26	20	18	49	21	28	-	-	-	-
	007	1	38	91	43	48	27	62	32	30	11	29	11	18	10	26	8	18	1	3	3	-	-	-	-	
	008	1	89	214	98	116	60	148	71	77	29	66	27	39	25	57	24	33	4	9	3	6	-	-	-	-
	009	1	32	85	46	39	21	58	29	29	11	27	17	10	9	23	16	7	2	4	1	3	-	-	-	-
	010	1	46	109	59	50	28	64	35	29	18	45	24	21	17	39	22	17	1	6	2	4	-	-	-	-
	011	1	23	40	13	27	16	27	9	18	7	13	4	9	7	13	4	9	-	-	-	-	-	-	-	-
	012	1	10	32	14	18	9	29	14	15	1	3	-	3	1	3	-	3	-	-	-	-	-	-	-	-
	013	1	14	31	13	18	13	27	12	15	1	4	1	3	1	4	1	3	-	-	-	-	-	-	-	-
	014	1	17	41	21	20	16	40	21	19	1	1	-	1	1	1	-	1	-	-	-	-	-	-	-	-
	015	1	35	100	51	49	27	80	43	37	8	20	8	12	5	14	6	8	3	6	2	4	-	-	-	-
	016	1	9	16	7	9	7	9	2	7	2	7	5	2	2	7	5	2	-	-	-	-	-	-	-	-
	017	1	21	51	21	30	19	45	19	26	2	6	2	4	1	2	-	2	1	4	2	2	-	-	-	-
	018	1	104	246	134	112	77	184	101	83	27	62	33	29	17	40	21	19	10	22	12	10	-	-	-	-
	019	1	35	96	51	45	25	60	34	26	10	36	17	19	4	15	5	10	6	21	12	9	-	-	-	-
	020	1	44	95	44	51	30	62	28	34	14	33	16	17	5	16	6	10	9	17	10	7	-	-	-	-
	021	1	23	59	31	28	15	34	20	14	8	25	11	14	5	17	7	10	3	8	4	4	-	-	-	-
	022	1	21	49	26	23	13	31	19	12	8	18	7	11	4	11	3	8	4	7	4	3	-	-	-	-
	023	1	17	43	19	24	11	28	16	12	6	15	3	12	5	8	2	6	1	7	1	6	-	-	-	-
	024	1	19	54	31	23	15	42	26	16	4	12	5	7	2	5	3	2	2	7	2	5	-	-	-	-

區域別	鄰別	鄰數	總計			非原住民			原住民																		
			戶數	人口數		戶數	人口數		合計			平地原住民			山地原住民			平埔原住民									
				計	男		女	計	男	女	戶數	計	男	女	戶數	計	男	女	戶數	計	男	女					
嘉里村	025	1	17	34	15	19	16	31	12	19	1	3	3	-	-	2	2	-	1	1	1	-	-	-	-	-	-
	026	1	43	85	50	35	30	57	34	23	13	28	16	12	10	18	11	7	3	10	5	5	-	-	-	-	-
	027	1	29	67	27	40	16	39	16	23	13	28	11	17	7	11	4	7	6	17	7	10	-	-	-	-	-
	028	1	22	48	26	22	17	33	19	14	5	15	7	8	2	4	1	3	3	11	6	5	-	-	-	-	-
	029	1	22	52	24	28	10	23	10	13	12	29	14	15	7	13	6	7	5	16	8	8	-	-	-	-	-
	030	1	12	26	13	13	7	18	10	8	5	8	3	5	3	4	1	3	2	4	2	2	-	-	-	-	-
	031	1	13	27	15	12	9	18	11	7	4	9	4	5	1	1	-	1	3	8	4	4	-	-	-	-	-
	032	1	103	250	126	124	74	170	84	86	29	80	42	38	24	65	37	28	5	15	5	10	-	-	-	-	-
	033	1	112	235	117	118	86	175	85	90	26	60	32	28	16	36	20	16	10	24	12	12	-	-	-	-	-
	034	1	31	74	33	41	26	60	25	35	5	14	8	6	1	3	1	2	4	11	7	4	-	-	-	-	-
	035	1	117	290	132	158	67	162	78	84	50	128	54	74	27	69	30	39	23	59	24	35	-	-	-	-	-
	036	1	39	99	54	45	24	61	33	28	15	38	21	17	10	29	17	12	5	9	4	5	-	-	-	-	-
	037	1	16	33	14	19	7	16	7	9	9	17	7	10	6	12	4	8	3	5	3	2	-	-	-	-	-
	038	1	94	247	119	128	44	117	65	52	50	130	54	76	29	80	33	47	21	50	21	29	-	-	-	-	-
	039	1	53	128	69	59	35	88	47	41	18	40	22	18	10	24	13	11	8	16	9	7	-	-	-	-	-
040	1	61	157	66	91	46	113	43	70	15	44	23	21	5	17	10	7	10	27	13	14	-	-	-	-	-	
041	1	66	168	84	84	48	125	63	62	18	43	21	22	6	18	9	9	12	25	12	13	-	-	-	-	-	
042	1	63	172	87	85	44	121	62	59	19	51	25	26	12	30	14	16	7	21	11	10	-	-	-	-	-	

花蓮縣新城鄉 各鄰住戶人口統計表

RLRP08930

單位：戶；人

區域別	鄰別	鄰數	總計			非原住民			原住民																		
			戶數	人口數		戶數	人口數		合計			平地原住民			山地原住民			平埔原住民									
				計	男		女	計	男	女	戶數	人口數		戶數	人口數		戶數	人口數		戶數	人口數						
												計	男		女	計		男	女		計	男	女	計	男	女	
嘉新村	小計	22	652	1,489	731	758	341	736	364	372	311	753	367	386	217	501	249	252	94	252	118	134	-	-	-	-	
	001	1	5	16	7	9	5	16	7	9	-	-	-	-	-	-	-	-	-	-	-	-	-	-	-	-	-
	002	1	43	95	49	46	18	40	19	21	25	55	30	25	23	43	22	21	2	12	8	4	-	-	-	-	
	003	1	34	56	28	28	9	19	9	10	25	37	19	18	23	35	19	16	2	2	-	2	-	-	-	-	
	004	1	7	21	10	11	7	21	10	11	-	-	-	-	-	-	-	-	-	-	-	-	-	-	-	-	
	005	1	26	53	25	28	18	28	10	18	8	25	15	10	7	23	14	9	1	2	1	1	-	-	-	-	
	006	1	30	77	38	39	21	52	24	28	9	25	14	11	8	21	14	7	1	4	-	4	-	-	-	-	
	007	1	50	110	55	55	34	74	37	37	16	36	18	18	5	7	2	5	11	29	16	13	-	-	-	-	
	008	1	11	32	18	14	11	31	18	13	-	1	-	1	-	1	-	1	-	-	-	-	-	-	-	-	
	009	1	28	64	38	26	22	45	28	17	6	19	10	9	4	11	5	6	2	8	5	3	-	-	-	-	
	010	1	16	37	23	14	11	25	15	10	5	12	8	4	3	9	6	3	2	3	2	1	-	-	-	-	
	011	1	22	37	14	23	11	16	6	10	11	21	8	13	8	13	4	9	3	8	4	4	-	-	-	-	
	012	1	31	79	40	39	14	37	22	15	17	42	18	24	10	26	11	15	7	16	7	9	-	-	-	-	
	013	1	24	54	27	27	6	12	7	5	18	42	20	22	11	23	12	11	7	19	8	11	-	-	-	-	
	014	1	32	83	37	46	10	27	13	14	22	56	24	32	14	41	17	24	8	15	7	8	-	-	-	-	
	015	1	39	79	31	48	18	31	9	22	21	48	22	26	16	27	10	17	5	21	12	9	-	-	-	-	
	016	1	48	119	55	64	26	56	27	29	22	63	28	35	16	44	19	25	6	19	9	10	-	-	-	-	
	017	1	46	106	58	48	27	63	38	25	19	43	20	23	12	27	16	11	7	16	4	12	-	-	-	-	
	018	1	43	96	46	50	19	31	18	13	24	65	28	37	14	34	16	18	10	31	12	19	-	-	-	-	
	019	1	19	36	16	20	10	19	8	11	9	17	8	9	9	17	8	9	-	-	-	-	-	-	-	-	
	020	1	36	74	33	41	24	45	19	26	12	29	14	15	6	18	10	8	6	11	4	7	-	-	-	-	
	021	1	37	96	48	48	12	26	11	15	25	70	37	33	15	46	25	21	10	24	12	12	-	-	-	-	
	022	1	25	69	35	34	8	22	9	13	17	47	26	21	13	35	19	16	4	12	7	5	-	-	-	-	

花蓮縣新城鄉 各鄰住戶人口統計表

RLRP08930

單位：戶；人

區域別	鄰別	鄰數	總計				非原住民				原住民															
			戶數	人口數			戶數	人口數			合計			平地原住民			山地原住民			平埔原住民						
				計	男	女		計	男	女	戶數	計	男	女	戶數	計	男	女	戶數	計	男	女				
大漢村	小計	34	1,186	2,837	1,443	1,394	650	1,471	750	721	536	1,366	693	673	392	1,019	531	488	144	347	162	185	-	-	-	-
	001	1	48	109	67	42	44	103	64	39	4	6	3	3	4	6	3	3	-	-	-	-	-	-	-	-
	002	1	18	41	19	22	18	37	18	19	-	4	1	3	-	4	1	3	-	-	-	-	-	-	-	-
	003	1	21	34	16	18	19	32	14	18	2	2	2	-	2	2	2	-	-	-	-	-	-	-	-	-
	004	1	26	62	27	35	25	60	26	34	1	2	1	1	-	-	-	-	1	2	1	1	-	-	-	-
	005	1	24	48	29	19	13	25	17	8	11	23	12	11	9	20	11	9	2	3	1	2	-	-	-	-
	006	1	18	32	17	15	8	10	5	5	10	22	12	10	8	17	9	8	2	5	3	2	-	-	-	-
	007	1	61	144	85	59	22	46	27	19	39	98	58	40	28	75	45	30	11	23	13	10	-	-	-	-
	008	1	50	122	62	60	26	64	31	33	24	58	31	27	15	31	19	12	9	27	12	15	-	-	-	-
	009	1	43	98	46	52	6	16	8	8	37	82	38	44	31	69	32	37	6	13	6	7	-	-	-	-
	010	1	35	94	39	55	9	21	8	13	26	73	31	42	24	67	29	38	2	6	2	4	-	-	-	-
	011	1	38	98	54	44	13	29	13	16	25	69	41	28	22	60	38	22	3	9	3	6	-	-	-	-
	012	1	62	133	66	67	37	86	44	42	25	47	22	25	13	27	13	14	12	20	9	11	-	-	-	-
	013	1	38	97	55	42	18	43	27	16	20	54	28	26	13	40	22	18	7	14	6	8	-	-	-	-
	014	1	35	87	48	39	19	42	21	21	16	45	27	18	10	25	15	10	6	20	12	8	-	-	-	-
	015	1	32	77	46	31	28	60	35	25	4	17	11	6	2	11	7	4	2	6	4	2	-	-	-	-
	016	1	50	112	62	50	43	99	55	44	7	13	7	6	3	8	6	2	4	5	1	4	-	-	-	-
	017	1	69	162	69	93	61	131	52	79	8	31	17	14	4	20	14	6	4	11	3	8	-	-	-	-
	018	1	32	51	22	29	26	41	20	21	6	10	2	8	3	6	-	6	3	4	2	2	-	-	-	-
	019	1	27	69	33	36	20	49	25	24	7	20	8	12	4	15	5	10	3	5	3	2	-	-	-	-
	020	1	22	45	24	21	15	35	20	15	7	10	4	6	-	-	-	-	7	10	4	6	-	-	-	-
	021	1	37	128	63	65	12	38	17	21	25	90	46	44	24	80	40	40	1	10	6	4	-	-	-	-
	022	1	46	111	57	54	27	64	29	35	19	47	28	19	15	35	22	13	4	12	6	6	-	-	-	-
	023	1	16	46	27	19	13	39	24	15	3	7	3	4	1	2	1	1	2	5	2	3	-	-	-	-
	024	1	38	97	45	52	10	17	10	7	28	80	35	45	23	63	29	34	5	17	6	11	-	-	-	-

區域別	鄉別	鄉數	總計			非原住民			原住 民																	
			戶數	人口數		戶數	人口數		合計			平地原住民			山地原住民			平埔原住民								
				計	男		女	計	男	女	戶數	計	男	女	戶數	計	男	女	戶數	計	男	女				
大漢村	025	1	41	98	48	50	13	30	13	17	28	68	35	33	21	50	27	23	7	18	8	10	-	-	-	-
	026	1	30	76	37	39	4	14	5	9	26	62	32	30	19	42	22	20	7	20	10	10	-	-	-	-
	027	1	33	75	36	39	16	31	17	14	17	44	19	25	9	22	12	10	8	22	7	15	-	-	-	-
	028	1	29	82	36	46	14	39	14	25	15	43	22	21	11	31	16	15	4	12	6	6	-	-	-	-
	029	1	26	69	35	34	3	10	6	4	23	59	29	30	19	49	26	23	4	10	3	7	-	-	-	-
	030	1	30	65	30	35	3	5	2	3	27	60	28	32	22	48	19	29	5	12	9	3	-	-	-	-
	031	1	25	65	34	31	10	23	13	10	15	42	21	21	12	37	19	18	3	5	2	3	-	-	-	-
	032	1	22	42	26	16	15	27	17	10	7	15	9	6	2	8	4	4	5	7	5	2	-	-	-	-
	033	1	38	110	55	55	21	62	32	30	17	48	23	25	15	38	18	20	2	10	5	5	-	-	-	-
	034	1	26	58	28	30	19	43	21	22	7	15	7	8	4	11	5	6	3	4	2	2	-	-	-	-

區域別	鄰別	鄰數	總計				非原住民					原住 民														
			戶數	人口數			戶數	人口數			合計			平地原住民			山地原住民			平埔原住民						
				計	男	女		計	男	女	戶數	計	男	女	戶數	計	男	女	戶數	計	男	女				
新秀村	小計	16	1,100	2,138	1,047	1,091	695	1,284	634	650	405	854	413	441	285	595	294	301	120	259	119	140	-	-	-	-
	001	1	74	112	52	60	43	66	33	33	31	46	19	27	19	26	11	15	12	20	8	12	-	-	-	-
	002	1	124	189	98	91	84	132	72	60	40	57	26	31	24	34	18	16	16	23	8	15	-	-	-	-
	003	1	100	168	73	95	70	114	54	60	30	54	19	35	18	30	11	19	12	24	8	16	-	-	-	-
	004	1	99	163	72	91	65	98	46	52	34	65	26	39	18	40	16	24	16	25	10	15	-	-	-	-
	005	1	99	160	74	86	62	100	39	61	37	60	35	25	26	43	25	18	11	17	10	7	-	-	-	-
	006	1	91	133	62	71	56	83	43	40	35	50	19	31	24	32	13	19	11	18	6	12	-	-	-	-
	007	1	76	119	56	63	46	69	33	36	30	50	23	27	20	31	14	17	10	19	9	10	-	-	-	-
	008	1	40	99	49	50	17	39	20	19	23	60	29	31	21	51	25	26	2	9	4	5	-	-	-	-
	009	1	30	67	32	35	14	30	14	16	16	37	18	19	13	30	13	17	3	7	5	2	-	-	-	-
	010	1	34	86	43	43	14	30	17	13	20	56	26	30	16	44	22	22	4	12	4	8	-	-	-	-
	011	1	57	154	76	78	38	92	46	46	19	62	30	32	16	50	24	26	3	12	6	6	-	-	-	-
	012	1	53	133	66	67	51	127	65	62	2	6	1	5	1	4	-	4	1	2	1	1	-	-	-	-
	013	1	55	130	64	66	36	76	40	36	19	54	24	30	18	45	20	25	1	9	4	5	-	-	-	-
	014	1	61	163	85	78	37	88	39	49	24	75	46	29	15	47	32	15	9	28	14	14	-	-	-	-
	015	1	54	141	76	65	31	74	39	35	23	67	37	30	20	55	31	24	3	12	6	6	-	-	-	-
	016	1	53	121	69	52	31	66	34	32	22	55	35	20	16	33	19	14	6	22	16	6	-	-	-	-

填表說明：1. 本表村里別及鄰別係指戶籍登記之村里別及鄰別。

2. 鄰別有*號表示該鄰無門牌，不列入鄰數統計。

製表日期：115年03月31日18時09分01秒