

花蓮縣新城鄉各村里 村里鄰戶數、人口數與戶籍動態登記數按性別、登記項目及區域分
中華民國115年02月

RLRP08120

單位：戶；人；對

區 域 別	村里數		鄰數		戶 數	性 別	人 口 數	遷 入 人 數													自 本 省 他 縣 (市)	自 鄉 本 縣 (鎮 市 區) 他	初 設 戶 籍	其 他
	現 有 門 牌	戶 籍 登 記	現 有 門 牌	戶 籍 登 記				合 計	自 國 外	自 他 省 (市)														
										新 北 市	臺 北 市	桃 園 市	臺 中 市	臺 南 市	高 雄 市	臺 灣 省	福 建 省	其 他 省 (市)						
總計	9	9	237	237	8,872	計	20,481	80	—	11	1	8	—	1	3	—	—	—	7	49	—	—		
						男	10,287	44	—	5	1	4	—	1	2	—	—	—	5	26	—	—		
						女	10,194	36	—	6	—	4	—	—	1	—	—	—	2	23	—	—		
新城村	1	1	30	30	598	計	1,259	7	—	2	—	4	—	—	—	—	—	—	—	1	—	—		
						男	645	4	—	2	—	1	—	—	—	—	—	—	—	1	—	—		
						女	614	3	—	—	—	3	—	—	—	—	—	—	—	—	—	—		
順安村	1	1	16	16	396	計	942	—	—	—	—	—	—	—	—	—	—	—	—	—	—	—		
						男	527	—	—	—	—	—	—	—	—	—	—	—	—	—	—	—		
						女	415	—	—	—	—	—	—	—	—	—	—	—	—	—	—	—		
康樂村	1	1	36	36	1,061	計	2,631	11	—	2	—	—	—	—	2	—	—	—	—	7	—	—		
						男	1,274	5	—	1	—	—	—	—	1	—	—	—	—	3	—	—		
						女	1,357	6	—	1	—	—	—	—	1	—	—	—	—	4	—	—		
北埔村	1	1	30	30	1,620	計	3,696	21	—	1	—	2	—	—	1	—	—	—	2	15	—	—		
						男	1,889	15	—	1	—	2	—	—	1	—	—	—	1	10	—	—		
						女	1,807	6	—	—	—	—	—	—	—	—	—	—	1	5	—	—		
佳林村	1	1	11	11	438	計	1,050	1	—	—	—	—	—	—	—	—	—	—	—	1	—	—		
						男	555	1	—	—	—	—	—	—	—	—	—	—	—	1	—	—		
						女	495	—	—	—	—	—	—	—	—	—	—	—	—	—	—	—		
嘉里村	1	1	42	42	1,833	計	4,438	20	—	4	—	1	—	1	—	—	—	—	2	12	—	—		
						男	2,183	7	—	—	—	—	—	1	—	—	—	—	1	5	—	—		
						女	2,255	13	—	4	—	1	—	—	—	—	—	—	1	7	—	—		
嘉新村	1	1	22	22	644	計	1,486	1	—	—	—	—	—	—	—	—	—	—	—	1	—	—		
						男	727	—	—	—	—	—	—	—	—	—	—	—	—	—	—	—		
						女	759	1	—	—	—	—	—	—	—	—	—	—	—	1	—	—		
大漢村	1	1	34	34	1,181	計	2,838	5	—	2	—	1	—	—	—	—	—	—	—	2	—	—		
						男	1,444	3	—	1	—	1	—	—	—	—	—	—	—	1	—	—		
						女	1,394	2	—	1	—	—	—	—	—	—	—	—	—	1	—	—		
新秀村	1	1	16	16	1,101	計	2,141	14	—	—	1	—	—	—	—	—	—	—	3	10	—	—		
						男	1,043	9	—	—	1	—	—	—	—	—	—	—	3	5	—	—		
						女	1,098	5	—	—	—	—	—	—	—	—	—	—	—	5	—	—		



RLRP08120

區 域 別	性 別	遷 出 人 數														住 址 變 更 人 數		行 政 區 域 調 整 人 數			
		合 計	往 國 外	往 他 省 (市)										往 本 省 他 縣 (市)	往 本 縣 (鎮市區) 他	廢 止 戶 籍	其 他	入	出	增	減
				新 北 市	臺 北 市	桃 園 市	臺 中 市	臺 南 市	高 雄 市	臺 灣 省	福 建 省	其 他 省 (市)									
總 計	計	70	2	5	4	10	1	1	3	-	-	-	5	39	-	-	22	22	-	-	
	男	33	2	1	2	4	1	1	-	-	-	4	18	-	-	10	10	-	-		
	女	37	-	4	2	6	-	-	3	-	-	1	21	-	-	12	12	-	-		
新 城 村	計	3	-	-	-	-	-	-	-	-	-	1	2	-	-	2	1	-	-		
	男	2	-	-	-	-	-	-	-	-	-	1	1	-	-	1	1	-	-		
	女	1	-	-	-	-	-	-	-	-	-	-	1	-	-	1	-	-	-		
順 安 村	計	5	-	1	-	1	-	-	-	-	-	-	3	-	-	4	1	-	-		
	男	3	-	1	-	1	-	-	-	-	-	-	1	-	-	3	1	-	-		
	女	2	-	-	-	-	-	-	-	-	-	-	2	-	-	1	-	-	-		
康 樂 村	計	6	-	1	1	1	-	-	-	-	-	-	3	-	-	1	4	-	-		
	男	2	-	-	-	-	-	-	-	-	-	-	2	-	-	-	3	-	-		
	女	4	-	1	1	1	-	-	-	-	-	-	1	-	-	1	1	-	-		
北 埔 村	計	13	1	1	-	-	1	-	1	-	-	-	9	-	-	6	5	-	-		
	男	5	1	-	-	-	1	-	-	-	-	-	3	-	-	4	1	-	-		
	女	8	-	1	-	-	-	-	1	-	-	-	6	-	-	2	4	-	-		
佳 林 村	計	1	-	-	-	-	-	-	-	-	-	-	1	-	-	-	-	-	-		
	男	1	-	-	-	-	-	-	-	-	-	-	1	-	-	-	-	-	-		
	女	-	-	-	-	-	-	-	-	-	-	-	-	-	-	-	-	-	-		
嘉 里 村	計	14	-	2	3	4	-	-	1	-	-	1	3	-	-	4	1	-	-		
	男	6	-	-	2	1	-	-	-	-	-	1	2	-	-	1	-	-	-		
	女	8	-	2	1	3	-	-	1	-	-	-	1	-	-	3	1	-	-		
嘉 新 村	計	8	-	-	-	3	-	-	-	-	-	2	3	-	-	3	2	-	-		
	男	4	-	-	-	1	-	-	-	-	-	1	2	-	-	1	-	-	-		
	女	4	-	-	-	2	-	-	-	-	-	1	1	-	-	2	2	-	-		
大 漢 村	計	13	-	-	-	1	-	-	1	-	-	1	10	-	-	2	3	-	-		
	男	6	-	-	-	1	-	-	-	-	-	1	4	-	-	-	1	-	-		
	女	7	-	-	-	-	-	-	1	-	-	-	6	-	-	2	2	-	-		
新 秀 村	計	7	1	-	-	-	-	1	-	-	-	-	5	-	-	-	5	-	-		
	男	4	1	-	-	-	-	1	-	-	-	-	2	-	-	-	3	-	-		
	女	3	-	-	-	-	-	-	-	-	-	-	3	-	-	-	2	-	-		

公開類
月報
次月3日前編送
月統計報表之1

編製機關
表號
花蓮縣新城鄉戶政事務所
1221-00-01-3

花蓮縣新城鄉各村里 村里鄰戶數、人口數與戶籍動態登記數按性別、登記項目及區域分(續2完)
中華民國115年02月

RLRP08120

單位：戶；人；對

區 域 別	性 別	嬰兒出生總數					生母原屬國籍(地區)		生父原屬國籍(地區)		遺 腹 子	雙 胞 胎	三 胞 胎 以 上	死 亡 人 數	認 領 人 數	收 養 人 數	終 止 收 養 人 數	監 護 人 數	輔 助 人 數	未 務 成 行 年 使 子 女 擔 權 利 數 義	結 婚 對 數			離 婚 / 終 止 結 婚 對 數		
		合 計	婚 生	非 婚 生		無 兒 依 童	大 澳 陸 地 港 區	外 國 籍	大 澳 陸 地 港 區	外 國 籍											合 計	不 同 性 別	相 同 性 別	合 計	不 同 性 別	相 同 性 別
				已 認 領	未 認 領																					
總 計	計	12	11	-	1	-	-	-	-	-	-	-	12	-	-	-	1	-	1	5	5	-	3	1	2	
	男	7	6	-	1	-	-	-	-	-	-	-	8	-	-	-	-	-	-	-	-	-	-	-	-	
	女	5	5	-	-	-	-	-	-	-	-	-	4	-	-	-	1	-	1	-	-	-	-	-	2	
新 城 村	計	-	-	-	-	-	-	-	-	-	-	-	1	-	-	-	-	-	-	-	-	-	-	-	-	
	男	-	-	-	-	-	-	-	-	-	-	-	-	-	-	-	-	-	-	-	-	-	-	-	-	
	女	-	-	-	-	-	-	-	-	-	-	-	1	-	-	-	-	-	-	-	-	-	-	-	-	
順 安 村	計	-	-	-	-	-	-	-	-	-	-	-	1	-	-	-	-	-	-	-	-	-	-	-	-	
	男	-	-	-	-	-	-	-	-	-	-	-	1	-	-	-	-	-	-	-	-	-	-	-	-	
	女	-	-	-	-	-	-	-	-	-	-	-	-	-	-	-	-	-	-	-	-	-	-	-	-	
康 樂 村	計	-	-	-	-	-	-	-	-	-	-	-	1	-	-	-	-	-	-	1	1	-	-	-	-	
	男	-	-	-	-	-	-	-	-	-	-	-	-	-	-	-	-	-	-	-	-	-	-	-	-	
	女	-	-	-	-	-	-	-	-	-	-	-	1	-	-	-	-	-	-	-	-	-	-	-	-	
北 埔 村	計	4	4	-	-	-	-	-	-	-	-	-	3	-	-	-	-	-	-	1	1	-	-	-	-	
	男	2	2	-	-	-	-	-	-	-	-	-	2	-	-	-	-	-	-	-	-	-	-	-	-	
	女	2	2	-	-	-	-	-	-	-	-	-	1	-	-	-	-	-	-	-	-	-	-	-	-	
佳 林 村	計	-	-	-	-	-	-	-	-	-	-	-	1	-	-	-	-	-	-	-	-	-	-	-	-	
	男	-	-	-	-	-	-	-	-	-	-	-	1	-	-	-	-	-	-	-	-	-	-	-	-	
	女	-	-	-	-	-	-	-	-	-	-	-	-	-	-	-	-	-	-	-	-	-	-	-	-	
嘉 里 村	計	3	2	-	1	-	-	-	-	-	-	-	1	-	-	-	1	-	1	1	1	-	2	1	1	
	男	1	-	-	1	-	-	-	-	-	-	-	1	-	-	-	-	-	-	-	-	-	-	-	-	
	女	2	2	-	-	-	-	-	-	-	-	-	-	-	-	-	1	-	1	-	-	-	-	-	1	
嘉 新 村	計	1	1	-	-	-	-	-	-	-	-	-	-	-	-	-	-	-	-	-	-	-	-	-	-	
	男	1	1	-	-	-	-	-	-	-	-	-	-	-	-	-	-	-	-	-	-	-	-	-	-	
	女	-	-	-	-	-	-	-	-	-	-	-	-	-	-	-	-	-	-	-	-	-	-	-	-	
大 漢 村	計	2	2	-	-	-	-	-	-	-	-	-	3	-	-	-	-	-	-	1	1	-	-	-	-	
	男	1	1	-	-	-	-	-	-	-	-	-	3	-	-	-	-	-	-	-	-	-	-	-	-	
	女	1	1	-	-	-	-	-	-	-	-	-	-	-	-	-	-	-	-	-	-	-	-	-	-	
新 秀 村	計	2	2	-	-	-	-	-	-	-	-	-	1	-	-	-	-	-	-	1	1	-	1	-	1	
	男	2	2	-	-	-	-	-	-	-	-	-	-	-	-	-	-	-	-	-	-	-	-	-	-	
	女	-	-	-	-	-	-	-	-	-	-	-	1	-	-	-	-	-	-	-	-	-	-	-	1	

填表

審核

業務主管人員
主辦統計人員

機關首長

資料來源：依據戶籍資料及各項戶籍登記申請書編製。
填表說明：本表編製完竣，經機關長官核章後自存，並由戶政資訊系統通報直轄市、縣(市)政府及內政部戶政司。
製表日期：115年2月28日14時09分09秒

月統計報表之2

花蓮縣新城鄉 現住人口數按性別及原住民身分分
中華民國115年02月底

RLRP08122

單位：人

區域別	性別	總計	區域人口數	原住 民 人 口 數			
				合計	平地原住民	山地原住民	平埔原住民
總計	計	20,481	13,376	7,105	4,566	2,539	—
	男	10,287	6,797	3,490	2,260	1,230	—
	女	10,194	6,579	3,615	2,306	1,309	—

填表 審核 業務主管人員 主辦統計人員

機關首長

資料來源：依據戶籍資料編製。

填表說明：1. 本表編製完竣，經機關長官核章後自存，並由戶政資訊系統通報直轄市、縣（市）政府及內政部戶政司。

2. 區域人口數係指非原住民身分者。

製表日期：115年2月28日14時09分09秒

花蓮縣新城鄉各村里 現住人口數按性別及原住民身分分
中華民國115年02月底

單位：人

RLRP08126

區域別	性別	總計	區域人口數	原 住 民 人 口 數			
				合計	平地原住民	山地原住民	平埔原住民
總計	計	20,481	13,376	7,105	4,566	2,539	—
	男	10,287	6,797	3,490	2,260	1,230	—
	女	10,194	6,579	3,615	2,306	1,309	—
新城村	計	1,259	1,027	232	101	131	—
	男	645	528	117	43	74	—
	女	614	499	115	58	57	—
順安村	計	942	719	223	110	113	—
	男	527	416	111	58	53	—
	女	415	303	112	52	60	—
康樂村	計	2,631	1,762	869	529	340	—
	男	1,274	839	435	258	177	—
	女	1,357	923	434	271	163	—
北埔村	計	3,696	2,662	1,034	609	425	—
	男	1,889	1,379	510	297	213	—
	女	1,807	1,283	524	312	212	—
佳林村	計	1,050	754	296	205	91	—
	男	555	409	146	105	41	—
	女	495	345	150	100	50	—
嘉里村	計	4,438	2,966	1,472	900	572	—
	男	2,183	1,485	698	429	269	—
	女	2,255	1,481	774	471	303	—
嘉新村	計	1,486	730	756	499	257	—
	男	727	357	370	249	121	—
	女	759	373	386	250	136	—
大漢村	計	2,838	1,469	1,369	1,019	350	—
	男	1,444	751	693	529	164	—
	女	1,394	718	676	490	186	—



公開類	次月3日前編送
月報	

編製機關	花蓮縣新城鄉戶政事務所
表號	1222-02-01-3

月統計報表之2

花蓮縣新城鄉各村里 現住人口數按性別及原住民身分分(續)
中華民國115年02月底

RLRP08126

單位：人

區域別	性別	總計	區域人口數	原住 民 人 口 數			
				合計	平地原住民	山地原住民	平埔原住民
新秀村	計	2,141	1,287	854	594	260	—
	男	1,043	633	410	292	118	—
	女	1,098	654	444	302	142	—

填表 審核 業務主管人員
主辦統計人員

機關首長

資料來源：依據戶籍資料編製。

填表說明：1. 本表編製完竣，經機關長官核章後自存，並由戶政資訊系統通報直轄市、縣（市）政府及內政部戶政司。
2. 區域人口數係指非原住民身分者。

製表日期：115年2月28日14時28分00秒

花蓮縣新城鄉 現住人口數按性別及年齡分
中華民國115年02月底

RLRP08123

單位：人

區域別	性別	總計	0 ~ 4 歲						5 ~ 9 歲					
			合計	0 歲	1 歲	2 歲	3 歲	4 歲	合計	5 歲	6 歲	7 歲	8 歲	9 歲
總計	計	20,481	645	102	129	117	156	141	766	143	159	146	153	165
	男	10,287	334	55	60	64	77	78	398	71	78	77	81	91
	女	10,194	311	47	69	53	79	63	368	72	81	69	72	74

區域別	性別	10 ~ 14 歲						15 ~ 19 歲					
		合計	10 歲	11 歲	12 歲	13 歲	14 歲	合計	15 歲	16 歲	17 歲	18 歲	19 歲
總計	計	710	173	123	122	148	144	845	160	146	178	191	170
	男	373	89	71	61	76	76	445	83	75	99	91	97
	女	337	84	52	61	72	68	400	77	71	79	100	73

區域別	性別	20 ~ 24 歲						25 ~ 29 歲					
		合計	20 歲	21 歲	22 歲	23 歲	24 歲	合計	25 歲	26 歲	27 歲	28 歲	29 歲
總計	計	1,050	154	197	216	243	240	1,487	298	276	250	321	342
	男	547	77	106	116	126	122	798	158	134	144	176	186
	女	503	77	91	100	117	118	689	140	142	106	145	156

區域別	性別	30 ~ 34 歲						35 ~ 39 歲					
		合計	30 歲	31 歲	32 歲	33 歲	34 歲	合計	35 歲	36 歲	37 歲	38 歲	39 歲
總計	計	1,633	324	343	335	311	320	1,411	313	276	301	268	253
	男	853	152	171	190	165	175	744	159	161	161	140	123
	女	780	172	172	145	146	145	667	154	115	140	128	130

區域別	性別	40 ~ 44 歲						45 ~ 49 歲					
		合計	40 歲	41 歲	42 歲	43 歲	44 歲	合計	45 歲	46 歲	47 歲	48 歲	49 歲
總計	計	1,632	274	349	318	354	337	1,736	345	311	365	352	363
	男	867	148	195	150	195	179	927	198	162	199	194	174
	女	765	126	154	168	159	158	809	147	149	166	158	189



花蓮縣新城鄉 現住人口數按性別及年齡分(續)
中華民國115年02月底

RLRP08123

單位：人

區域別	性別	50 ~ 54 歲						55 ~ 59 歲					
		合計	50 歲	51 歲	52 歲	53 歲	54 歲	合計	55 歲	56 歲	57 歲	58 歲	59 歲
總計	計	1,675	336	341	333	326	339	1,630	356	347	319	332	276
	男	830	155	176	163	163	173	826	172	169	164	181	140
	女	845	181	165	170	163	166	804	184	178	155	151	136

區域別	性別	60 ~ 64 歲						65 ~ 69 歲					
		合計	60 歲	61 歲	62 歲	63 歲	64 歲	合計	65 歲	66 歲	67 歲	68 歲	69 歲
總計	計	1,517	307	308	301	314	287	1,319	273	282	257	262	245
	男	739	167	150	137	152	133	599	128	141	116	114	100
	女	778	140	158	164	162	154	720	145	141	141	148	145

區域別	性別	70 ~ 74 歲						75 ~ 79 歲					
		合計	70 歲	71 歲	72 歲	73 歲	74 歲	合計	75 歲	76 歲	77 歲	78 歲	79 歲
總計	計	1,088	243	214	228	211	192	641	180	162	123	93	83
	男	461	102	93	97	90	79	266	80	65	52	37	32
	女	627	141	121	131	121	113	375	100	97	71	56	51

區域別	性別	80 ~ 84 歲						85 ~ 89 歲					
		合計	80 歲	81 歲	82 歲	83 歲	84 歲	合計	85 歲	86 歲	87 歲	88 歲	89 歲
總計	計	348	58	71	68	75	76	236	68	47	55	39	27
	男	146	20	36	30	30	30	89	23	16	27	12	11
	女	202	38	35	38	45	46	147	45	31	28	27	16

區域別	性別	90 ~ 94 歲						95 ~ 99 歲						100歲以上
		合計	90 歲	91 歲	92 歲	93 歲	94 歲	合計	95 歲	96 歲	97 歲	98 歲	99 歲	
總計	計	80	20	20	16	15	9	29	7	7	4	4	7	3
	男	29	8	6	4	6	5	14	3	3	3	1	4	2
	女	51	12	14	12	9	4	15	4	4	1	3	3	1

填表
審核
業務主管人員
主辦統計人員

機關首長

資料來源：依據戶籍資料編製。
填表說明：本表編製完竣，經機關長官核章後自存，並由戶政資訊系統通報直轄市、縣（市）政府及內政部戶政司。
製表日期：115年2月28日14時09分09秒

花蓮縣新城鄉各村里 現住人口數按性別及年齡分
中華民國115年02月底

單位：人

RLRP08124

區域別	性別	總計	0 ~ 4 歲						5 ~ 9 歲					
			合計	0 歲	1 歲	2 歲	3 歲	4 歲	合計	5 歲	6 歲	7 歲	8 歲	9 歲
總計	計	20,481	645	102	129	117	156	141	766	143	159	146	153	165
	男	10,287	334	55	60	64	77	78	398	71	78	77	81	91
	女	10,194	311	47	69	53	79	63	368	72	81	69	72	74
新城村	計	1,259	12	3	2	4	1	2	37	1	8	4	9	15
	男	645	5	2	1	2	—	—	19	—	3	3	4	9
	女	614	7	1	1	2	1	2	18	1	5	1	5	6
順安村	計	942	22	3	4	3	7	5	23	1	5	5	4	8
	男	527	11	2	1	1	4	3	16	—	2	4	2	8
	女	415	11	1	3	2	3	2	7	1	3	1	2	—
康樂村	計	2,631	80	4	20	14	22	20	58	12	15	13	10	8
	男	1,274	44	3	8	8	14	11	34	8	8	9	6	3
	女	1,357	36	1	12	6	8	9	24	4	7	4	4	5
北埔村	計	3,696	100	18	17	22	19	24	145	24	31	31	26	33
	男	1,889	58	10	11	16	7	14	72	11	13	16	15	17
	女	1,807	42	8	6	6	12	10	73	13	18	15	11	16
佳林村	計	1,050	23	5	6	4	4	4	37	5	6	6	9	11
	男	555	10	3	3	—	3	1	21	1	3	3	6	8
	女	495	13	2	3	4	1	3	16	4	3	3	3	3
嘉里村	計	4,438	200	36	46	34	43	41	189	44	40	34	38	33
	男	2,183	99	18	24	13	22	22	82	17	22	13	15	15
	女	2,255	101	18	22	21	21	19	107	27	18	21	23	18
嘉新村	計	1,486	53	8	9	12	15	9	51	9	9	11	11	11
	男	727	36	6	5	7	11	7	30	6	5	6	7	6
	女	759	17	2	4	5	4	2	21	3	4	5	4	5
大漢村	計	2,838	80	11	14	17	19	19	124	24	22	24	28	26
	男	1,444	40	3	4	12	8	13	68	15	11	12	17	13
	女	1,394	40	8	10	5	11	6	56	9	11	12	11	13



花蓮縣新城鄉各村里 現住人口數按性別及年齡分(續1)
中華民國115年02月底

RLRP08124

單位：人

區域別	性別	10~14歲						15~19歲						20~24歲					
		合計	10歲	11歲	12歲	13歲	14歲	合計	15歲	16歲	17歲	18歲	19歲	合計	20歲	21歲	22歲	23歲	24歲
總計	計	710	173	123	122	148	144	845	160	146	178	191	170	1,050	154	197	216	243	240
	男	373	89	71	61	76	76	445	83	75	99	91	97	547	77	106	116	126	122
	女	337	84	52	61	72	68	400	77	71	79	100	73	503	77	91	100	117	118
新城村	計	36	14	8	3	4	7	39	11	8	7	6	7	55	8	9	11	12	15
	男	22	7	6	1	2	6	24	9	3	6	2	4	38	5	6	8	9	10
	女	14	7	2	2	2	1	15	2	5	1	4	3	17	3	3	3	3	5
順安村	計	30	8	2	5	9	6	31	3	7	8	7	6	47	10	8	8	13	8
	男	14	6	1	1	4	2	16	2	2	5	3	4	29	7	4	6	8	4
	女	16	2	1	4	5	4	15	1	5	3	4	2	18	3	4	2	5	4
康樂村	計	77	15	12	14	16	20	109	14	14	25	29	27	159	31	31	22	33	42
	男	39	7	8	6	7	11	60	7	5	17	14	17	80	17	18	12	14	19
	女	38	8	4	8	9	9	49	7	9	8	15	10	79	14	13	10	19	23
北埔村	計	129	30	22	20	32	25	167	38	24	42	33	30	194	27	40	45	41	41
	男	55	13	6	10	13	13	94	27	11	23	15	18	95	10	23	23	20	19
	女	74	17	16	10	19	12	73	11	13	19	18	12	99	17	17	22	21	22
佳林村	計	31	6	4	5	8	8	39	5	11	6	10	7	62	5	13	12	21	11
	男	16	3	2	4	4	3	21	3	8	4	4	2	37	4	6	7	12	8
	女	15	3	2	1	4	5	18	2	3	2	6	5	25	1	7	5	9	3
嘉里村	計	156	41	28	20	29	38	198	39	41	38	47	33	215	22	42	52	52	47
	男	84	23	16	11	16	18	97	11	22	21	25	18	109	10	22	25	27	25
	女	72	18	12	9	13	20	101	28	19	17	22	15	106	12	20	27	25	22
嘉新村	計	58	10	14	9	12	13	80	17	9	19	19	16	70	11	14	14	14	17
	男	33	7	8	4	6	8	46	9	6	9	11	11	34	3	7	9	6	9
	女	25	3	6	5	6	5	34	8	3	10	8	5	36	8	7	5	8	8
大漢村	計	107	24	23	20	22	18	115	19	17	22	26	31	166	23	26	37	40	40
	男	72	15	18	12	17	10	53	8	10	10	10	15	85	13	12	19	24	17
	女	35	9	5	8	5	8	62	11	7	12	16	16	81	10	14	18	16	23

公開類
月報
次月3日前編送
月統計報表之3

花蓮縣新城鄉各村里 現住人口數按性別及年齡分(續2)
中華民國115年02月底

單位：人

區域別	性別	25 ~ 29 歲						30 ~ 34 歲						35 ~ 39 歲					
		合計	25 歲	26 歲	27 歲	28 歲	29 歲	合計	30 歲	31 歲	32 歲	33 歲	34 歲	合計	35 歲	36 歲	37 歲	38 歲	39 歲
總計	計	1,487	298	276	250	321	342	1,633	324	343	335	311	320	1,411	313	276	301	268	253
	男	798	158	134	144	176	186	853	152	171	190	165	175	744	159	161	161	140	123
	女	689	140	142	106	145	156	780	172	172	145	146	145	667	154	115	140	128	130
新城村	計	72	19	16	12	10	15	74	11	13	21	16	13	62	13	12	17	10	10
	男	40	10	6	8	6	10	39	4	5	12	10	8	30	6	8	9	3	4
	女	32	9	10	4	4	5	35	7	8	9	6	5	32	7	4	8	7	6
順安村	計	73	14	16	10	21	12	66	13	14	14	11	14	41	8	7	8	7	11
	男	35	5	5	3	13	9	37	10	4	9	6	8	27	3	4	7	5	8
	女	38	9	11	7	8	3	29	3	10	5	5	6	14	5	3	1	2	3
康樂村	計	181	41	37	25	35	43	160	28	42	34	23	33	158	39	30	31	33	25
	男	101	25	19	18	20	19	73	11	17	16	10	19	85	20	18	14	22	11
	女	80	16	18	7	15	24	87	17	25	18	13	14	73	19	12	17	11	14
北埔村	計	299	51	49	51	75	73	287	55	55	54	56	67	232	43	41	58	47	43
	男	167	27	25	29	38	48	144	26	29	32	28	29	121	21	24	35	20	21
	女	132	24	24	22	37	25	143	29	26	22	28	38	111	22	17	23	27	22
佳林村	計	69	14	11	18	12	14	82	21	15	17	12	17	72	14	17	10	15	16
	男	35	6	6	11	5	7	47	10	7	12	7	11	40	10	10	7	8	5
	女	34	8	5	7	7	7	35	11	8	5	5	6	32	4	7	3	7	11
嘉里村	計	347	62	71	55	76	83	397	77	90	80	90	60	348	85	68	72	69	54
	男	171	30	32	31	40	38	200	31	42	46	48	33	207	54	49	35	40	29
	女	176	32	39	24	36	45	197	46	48	34	42	27	141	31	19	37	29	25
嘉新村	計	89	22	15	18	13	21	97	26	22	15	19	15	94	26	16	16	16	20
	男	49	11	5	14	8	11	56	14	13	9	11	9	33	10	3	7	5	8
	女	40	11	10	4	5	10	41	12	9	6	8	6	61	16	13	9	11	12
大漢村	計	182	41	28	34	38	41	224	46	45	48	43	42	191	43	40	37	33	38
	男	106	27	18	15	21	25	122	21	24	26	25	26	90	16	22	24	15	13
	女	76	14	10	19	17	16	102	25	21	22	18	16	101	27	18	13	18	25

公開類
月報
次月3日前編送
月統計報表之3

花蓮縣新城鄉各村里 現住人口數按性別及年齡分(續3)
中華民國115年02月底

RLRP08124

單位：人

區域別	性別	40~44歲						45~49歲						50~54歲					
		合計	40歲	41歲	42歲	43歲	44歲	合計	45歲	46歲	47歲	48歲	49歲	合計	50歲	51歲	52歲	53歲	54歲
總計	計	1,632	274	349	318	354	337	1,736	345	311	365	352	363	1,675	336	341	333	326	339
	男	867	148	195	150	195	179	927	198	162	199	194	174	830	155	176	163	163	173
	女	765	126	154	168	159	158	809	147	149	166	158	189	845	181	165	170	163	166
新城村	計	92	11	25	15	22	19	104	17	22	25	21	19	96	17	17	19	19	24
	男	42	6	11	6	8	11	55	6	14	15	9	11	52	8	10	10	12	12
	女	50	5	14	9	14	8	49	11	8	10	12	8	44	9	7	9	7	12
順安村	計	55	10	10	12	12	11	68	10	10	16	18	14	63	11	14	7	13	18
	男	37	6	7	8	9	7	37	5	5	8	9	10	34	6	6	4	7	11
	女	18	4	3	4	3	4	31	5	5	8	9	4	29	5	8	3	6	7
康樂村	計	182	37	33	35	37	40	217	44	45	44	38	46	223	48	42	53	39	41
	男	104	23	19	17	18	27	117	29	25	24	21	18	104	22	22	21	19	20
	女	78	14	14	18	19	13	100	15	20	20	17	28	119	26	20	32	20	21
北埔村	計	295	53	63	59	62	58	318	67	60	71	56	64	321	58	67	61	70	65
	男	151	25	38	26	36	26	174	40	34	39	31	30	166	28	38	37	30	33
	女	144	28	25	33	26	32	144	27	26	32	25	34	155	30	29	24	40	32
佳林村	計	83	10	14	22	22	15	92	21	13	15	23	20	91	17	20	18	17	19
	男	51	8	8	12	15	8	45	12	5	5	13	10	44	5	11	7	12	9
	女	32	2	6	10	7	7	47	9	8	10	10	10	47	12	9	11	5	10
嘉里村	計	385	74	80	76	85	70	373	75	58	75	80	85	343	71	70	65	66	71
	男	205	39	49	32	52	33	198	46	26	43	44	39	160	28	36	27	30	39
	女	180	35	31	44	33	37	175	29	32	32	36	46	183	43	34	38	36	32
嘉新村	計	125	18	23	32	25	27	135	22	28	27	30	28	110	20	22	26	19	23
	男	67	11	13	17	12	14	74	12	16	17	15	14	55	10	9	14	11	11
	女	58	7	10	15	13	13	61	10	12	10	15	14	55	10	13	12	8	12
大漢村	計	191	29	40	32	42	48	238	49	37	58	49	45	274	58	50	56	56	54
	男	104	15	22	15	25	27	133	27	19	30	37	20	142	36	26	27	28	25
	女	87	14	18	17	17	21	105	22	18	28	12	25	132	22	24	29	28	29

花蓮縣新城鄉各村里 現住人口數按性別及年齡分(續4)
中華民國115年02月底

RLRP08124

單位：人

區域別	性別	55～59歲						60～64歲						65～69歲					
		合計	55歲	56歲	57歲	58歲	59歲	合計	60歲	61歲	62歲	63歲	64歲	合計	65歲	66歲	67歲	68歲	69歲
總計	計	1,630	356	347	319	332	276	1,517	307	308	301	314	287	1,319	273	282	257	262	245
	男	826	172	169	164	181	140	739	167	150	137	152	133	599	128	141	116	114	100
	女	804	184	178	155	151	136	778	140	158	164	162	154	720	145	141	141	148	145
新城村	計	107	26	21	20	20	20	103	19	23	21	23	17	103	25	28	15	17	18
	男	58	14	10	12	10	12	53	11	11	12	9	10	53	15	14	7	8	9
	女	49	12	11	8	10	8	50	8	12	9	14	7	50	10	14	8	9	9
順安村	計	80	19	20	18	17	6	106	25	16	22	25	18	75	21	15	13	18	8
	男	49	16	9	10	10	4	63	12	10	16	14	11	44	11	10	8	11	4
	女	31	3	11	8	7	2	43	13	6	6	11	7	31	10	5	5	7	4
康樂村	計	255	64	46	51	49	45	224	44	36	42	54	48	214	45	37	41	45	46
	男	127	30	23	25	28	21	86	18	12	13	22	21	84	20	17	9	21	17
	女	128	34	23	26	21	24	138	26	24	29	32	27	130	25	20	32	24	29
北埔村	計	303	54	82	54	69	44	253	59	52	54	43	45	236	47	61	44	39	45
	男	164	21	43	35	38	27	131	32	32	23	21	23	98	16	26	21	19	16
	女	139	33	39	19	31	17	122	27	20	31	22	22	138	31	35	23	20	29
佳林村	計	100	24	23	26	19	8	66	14	14	8	17	13	80	11	13	19	22	15
	男	51	10	12	14	11	4	37	9	7	6	10	5	40	6	9	8	9	8
	女	49	14	11	12	8	4	29	5	7	2	7	8	40	5	4	11	13	7
嘉里村	計	335	67	68	69	71	60	293	49	68	59	61	56	237	45	37	57	50	48
	男	163	37	31	24	40	31	140	29	26	25	30	30	105	22	20	27	15	21
	女	172	30	37	45	31	29	153	20	42	34	31	26	132	23	17	30	35	27
嘉新村	計	117	30	22	25	15	25	117	22	21	21	25	28	108	22	23	23	24	16
	男	50	10	11	10	8	11	52	14	8	7	12	11	48	11	10	11	9	7
	女	67	20	11	15	7	14	65	8	13	14	13	17	60	11	13	12	15	9
大漢村	計	210	45	42	37	46	40	222	49	47	44	41	41	168	40	45	26	26	31
	男	112	24	20	25	25	18	111	31	28	19	21	12	79	20	21	14	11	13
	女	98	21	22	12	21	22	111	18	19	25	20	29	89	20	24	12	15	18

花蓮縣新城鄉各村里 現住人口數按性別及年齡分(續5)
中華民國115年02月底

RLRP08124

單位：人

區域別	性別	70~74歲						75~79歲						80~84歲					
		合計	70歲	71歲	72歲	73歲	74歲	合計	75歲	76歲	77歲	78歲	79歲	合計	80歲	81歲	82歲	83歲	84歲
總計	計	1,088	243	214	228	211	192	641	180	162	123	93	83	348	58	71	68	75	76
	男	461	102	93	97	90	79	266	80	65	52	37	32	146	20	36	30	30	30
	女	627	141	121	131	121	113	375	100	97	71	56	51	202	38	35	38	45	46
新城村	計	104	22	17	18	24	23	87	29	18	19	15	6	36	3	7	8	6	12
	男	44	10	6	6	13	9	40	14	3	13	6	4	13	1	3	2	3	4
	女	60	12	11	12	11	14	47	15	15	6	9	2	23	2	4	6	3	8
順安村	計	69	11	16	19	13	10	43	9	9	9	6	10	25	1	5	11	4	4
	男	37	5	8	15	4	5	21	6	5	3	3	4	10	—	4	3	2	1
	女	32	6	8	4	9	5	22	3	4	6	3	6	15	1	1	8	2	3
康樂村	計	155	33	35	30	35	22	80	25	21	15	9	10	55	10	11	9	13	12
	男	65	15	11	9	18	12	32	13	9	4	2	4	25	4	4	6	7	4
	女	90	18	24	21	17	10	48	12	12	11	7	6	30	6	7	3	6	8
北埔村	計	180	46	35	40	26	33	102	32	25	18	19	8	74	15	14	13	21	11
	男	89	22	17	22	14	14	47	12	12	9	10	4	38	10	8	5	7	8
	女	91	24	18	18	12	19	55	20	13	9	9	4	36	5	6	8	14	3
佳林村	計	63	14	7	19	14	9	31	4	10	8	3	6	11	—	3	2	2	4
	男	26	6	4	7	5	4	18	3	7	4	—	4	6	—	3	1	1	1
	女	37	8	3	12	9	5	13	1	3	4	3	2	5	—	—	1	1	3
嘉里村	計	196	48	34	37	34	43	104	23	34	16	15	16	55	11	13	15	10	6
	男	75	17	16	16	11	15	43	12	15	7	6	3	19	2	4	8	2	3
	女	121	31	18	21	23	28	61	11	19	9	9	13	36	9	9	7	8	3
嘉新村	計	88	22	14	20	23	9	54	16	12	16	3	7	16	5	2	—	3	6
	男	33	7	6	6	10	4	17	6	3	5	2	1	4	1	2	—	1	—
	女	55	15	8	14	13	5	37	10	9	11	1	6	12	4	—	—	2	6
大漢村	計	156	34	38	29	25	30	99	31	26	13	18	11	50	10	11	4	13	12
	男	61	13	18	11	9	10	34	10	9	4	7	4	21	1	5	2	7	6
	女	95	21	20	18	16	20	65	21	17	9	11	7	29	9	6	2	6	6

花蓮縣新城鄉各村里 現住人口數按性別及年齡分(續6)
中華民國115年02月底

RLRP08124

單位：人

區域別	性別	85~89歲						90~94歲						95~99歲						100歲以上
		合計	85歲	86歲	87歲	88歲	89歲	合計	90歲	91歲	92歲	93歲	94歲	合計	95歲	96歲	97歲	98歲	99歲	
總計	計	236	68	47	55	39	27	80	20	20	16	15	9	29	7	7	4	4	7	3
	男	89	23	16	27	12	11	29	8	6	4	6	5	14	3	3	3	1	4	2
	女	147	45	31	28	27	16	51	12	14	12	9	4	15	4	4	1	3	3	1
新城村	計	32	11	7	6	4	4	7	3	1	1	—	2	1	—	—	—	—	1	—
	男	16	4	3	5	1	3	1	—	—	1	—	—	1	—	—	—	—	1	—
	女	16	7	4	1	3	1	6	3	1	—	—	2	—	—	—	—	—	—	—
順安村	計	17	2	3	5	2	5	7	3	—	—	3	1	1	—	1	—	—	—	—
	男	7	1	1	2	1	2	2	2	—	—	—	—	1	—	1	—	—	—	—
	女	10	1	2	3	1	3	5	1	—	—	3	1	—	—	—	—	—	—	—
康樂村	計	25	8	6	3	5	3	13	4	5	—	4	—	6	—	2	—	3	1	—
	男	8	1	4	1	1	1	5	2	2	—	1	—	1	—	1	—	—	—	—
	女	17	7	2	2	4	2	8	2	3	—	3	—	5	—	1	—	3	1	—
北埔村	計	42	14	9	8	5	6	14	4	1	5	3	1	4	2	—	1	—	1	1
	男	16	7	3	3	1	2	6	2	—	2	2	—	2	1	—	—	—	1	1
	女	26	7	6	5	4	4	8	2	1	3	1	1	2	1	—	1	—	—	—
佳林村	計	10	4	—	3	2	1	6	1	4	—	1	—	1	—	1	—	—	—	1
	男	5	1	—	3	—	1	4	1	2	—	1	—	—	—	—	—	—	—	1
	女	5	3	—	—	2	—	2	—	2	—	—	—	1	—	1	—	—	—	—
嘉里村	計	46	8	7	15	13	3	14	—	5	7	1	1	6	2	—	1	1	2	1
	男	19	3	4	8	3	1	4	—	1	1	1	1	3	—	—	1	1	1	—
	女	27	5	3	7	10	2	10	—	4	6	—	—	3	2	—	—	—	1	1
嘉新村	計	15	6	2	2	2	3	6	2	2	—	1	1	3	—	1	1	—	1	—
	男	6	3	—	1	1	1	2	1	—	—	—	1	2	—	—	1	—	1	—
	女	9	3	2	1	1	2	4	1	2	—	1	—	1	—	1	—	—	—	—
大漢村	計	32	10	9	9	2	2	6	2	1	1	1	1	3	2	—	1	—	—	—
	男	6	2	1	1	2	—	2	—	1	—	—	1	3	2	—	1	—	—	—
	女	26	8	8	8	—	2	4	2	—	1	1	—	—	—	—	—	—	—	—

公開類
月報
次月3日前編送
月統計報表之3

編製機關
表號
花蓮縣新城鄉戶政事務所
1222-01-02-3

花蓮縣新城鄉各村里 現住人口數按性別及年齡分(續7)
中華民國115年02月底

RLRP08124

單位：人

區域別	性別	總計	0 ~ 4 歲						5 ~ 9 歲					
			合計	0 歲	1 歲	2 歲	3 歲	4 歲	合計	5 歲	6 歲	7 歲	8 歲	9 歲
新秀村	計	2,141	75	14	11	7	26	17	102	23	23	18	18	20
	男	1,043	31	8	3	5	8	7	56	13	11	11	9	12
	女	1,098	44	6	8	2	18	10	46	10	12	7	9	8

公開類
月報

編製機關
表號

次月3日前編送

花蓮縣新城鄉戶政事務所
1222-01-02-3

月統計報表之3

花蓮縣新城鄉各村里 現住人口數按性別及年齡分(續8)
中華民國115年02月底

RLRP08124

單位：人

區域別	性別	10~14歲						15~19歲						20~24歲					
		合計	10歲	11歲	12歲	13歲	14歲	合計	15歲	16歲	17歲	18歲	19歲	合計	20歲	21歲	22歲	23歲	24歲
新秀村	計	86	25	10	26	16	9	67	14	15	11	14	13	82	17	14	15	17	19
	男	38	8	6	12	7	5	34	7	8	4	7	8	40	8	8	7	6	11
	女	48	17	4	14	9	4	33	7	7	7	7	5	42	9	6	8	11	8

公開類
月報 次月3日前編送

編製機關 花蓮縣新城鄉戶政事務所
表號 1222-01-02-3

月統計報表之3

花蓮縣新城鄉各村里 現住人口數按性別及年齡分(續9)
中華民國115年02月底

RLRP08124

單位：人

區域別	性別	25 ~ 29 歲						30 ~ 34 歲						35 ~ 39 歲					
		合計	25 歲	26 歲	27 歲	28 歲	29 歲	合計	30 歲	31 歲	32 歲	33 歲	34 歲	合計	35 歲	36 歲	37 歲	38 歲	39 歲
新秀村	計	175	34	33	27	41	40	246	47	47	52	41	59	213	42	45	52	38	36
	男	94	17	18	15	25	19	135	25	30	28	20	32	111	19	23	23	22	24
	女	81	17	15	12	16	21	111	22	17	24	21	27	102	23	22	29	16	12

公開類
月報
次月3日前編送
月統計報表之3

編製機關
表號
花蓮縣新城鄉戶政事務所
1222-01-02-3

花蓮縣新城鄉各村里 現住人口數按性別及年齡分(續10)
中華民國115年02月底

RLRP08124 單位：人

區域別	性別	40 ~ 44 歲						45 ~ 49 歲						50 ~ 54 歲					
		合計	40 歲	41 歲	42 歲	43 歲	44 歲	合計	45 歲	46 歲	47 歲	48 歲	49 歲	合計	50 歲	51 歲	52 歲	53 歲	54 歲
新秀村	計	224	32	61	35	47	49	191	40	38	34	37	42	154	36	39	28	27	24
	男	106	15	28	17	20	26	94	21	18	18	15	22	73	12	18	16	14	13
	女	118	17	33	18	27	23	97	19	20	16	22	20	81	24	21	12	13	11

公開類
月報

編製機關
表號

次月3日前編送

花蓮縣新城鄉戶政事務所
1222-01-02-3

月統計報表之3

花蓮縣新城鄉各村里 現住人口數按性別及年齡分(續11)
中華民國115年02月底

RLRP08124

單位：人

區域別	性別	55 ~ 59 歲						60 ~ 64 歲						65 ~ 69 歲					
		合計	55 歲	56 歲	57 歲	58 歲	59 歲	合計	60 歲	61 歲	62 歲	63 歲	64 歲	合計	65 歲	66 歲	67 歲	68 歲	69 歲
新秀村	計	123	27	23	19	26	28	133	26	31	30	25	21	98	17	23	19	21	18
	男	52	10	10	9	11	12	66	11	16	16	13	10	48	7	14	11	11	5
	女	71	17	13	10	15	16	67	15	15	14	12	11	50	10	9	8	10	13

公開類
月報

次月3日前編送

編製機關
表號

花蓮縣新城鄉戶政事務所
1222-01-02-3

月統計報表之3

花蓮縣新城鄉各村里 現住人口數按性別及年齡分(續12)
中華民國115年02月底

RLRP08124

單位：人

區域別	性別	70 ~ 74 歲						75 ~ 79 歲						80 ~ 84 歲					
		合計	70 歲	71 歲	72 歲	73 歲	74 歲	合計	75 歲	76 歲	77 歲	78 歲	79 歲	合計	80 歲	81 歲	82 歲	83 歲	84 歲
新秀村	計	77	13	18	16	17	13	41	11	7	9	5	9	26	3	5	6	3	9
	男	31	7	7	5	6	6	14	4	2	3	1	4	10	1	3	3	—	3
	女	46	6	11	11	11	7	27	7	5	6	4	5	16	2	2	3	3	6



公開類
月報

次月3日前編送

編製機關
表號

花蓮縣新城鄉戶政事務所
1222-01-02-3

月統計報表之3

花蓮縣新城鄉各村里 現住人口數按性別及年齡分(續13完)
中華民國115年02月底

RLRP08124

單位：人

區域別	性別	85～89歲					90～94歲					95～99歲					100歲以上			
		合計	85歲	86歲	87歲	88歲	89歲	合計	90歲	91歲	92歲	93歲	94歲	合計	95歲	96歲		97歲	98歲	99歲
新秀村	計	17	5	4	4	4	—	7	1	1	2	1	2	4	1	2	—	—	1	—
	男	6	1	—	3	2	—	3	—	—	—	1	2	1	—	1	—	—	—	—
	女	11	4	4	1	2	—	4	1	1	2	—	—	3	1	1	—	—	1	—

填表

審核

業務主管人員
主辦統計人員

機關首長

資料來源：依據戶籍資料編製。

填表說明：本表編製完竣，經機關長官核章後自存，並由戶政資訊系統通報直轄市、縣（市）政府及內政部戶政司。

製表日期：115年2月28日14時29分00秒

花蓮縣新城鄉 現住原住民人口數按性別、年齡及原住民身分分
中華民國115年02月底

RLRP08125

單位：人

身分別	性別	總計	0 ~ 4 歲					5 ~ 9 歲						
			合計	0 歲	1 歲	2 歲	3 歲	4 歲	合計	5 歲	6 歲	7 歲	8 歲	9 歲
總計	計	7,105	384	65	74	64	91	90	473	93	103	91	88	98
	男	3,490	202	35	31	35	43	58	247	45	50	47	49	56
	女	3,615	182	30	43	29	48	32	226	48	53	44	39	42
平地原住民	計	4,566	220	32	46	35	55	52	257	60	47	49	46	55
	男	2,260	117	19	18	21	26	33	135	28	25	28	24	30
	女	2,306	103	13	28	14	29	19	122	32	22	21	22	25
山地原住民	計	2,539	164	33	28	29	36	38	216	33	56	42	42	43
	男	1,230	85	16	13	14	17	25	112	17	25	19	25	26
	女	1,309	79	17	15	15	19	13	104	16	31	23	17	17
平埔原住民	計	—	—	—	—	—	—	—	—	—	—	—	—	—
	男	—	—	—	—	—	—	—	—	—	—	—	—	—
	女	—	—	—	—	—	—	—	—	—	—	—	—	—

身分別	性別	10 ~ 14 歲					15 ~ 19 歲						
		合計	10 歲	11 歲	12 歲	13 歲	14 歲	合計	15 歲	16 歲	17 歲	18 歲	19 歲
總計	計	403	108	73	77	71	74	423	79	78	90	92	84
	男	226	61	45	39	42	39	223	39	41	52	43	48
	女	177	47	28	38	29	35	200	40	37	38	49	36
平地原住民	計	226	60	41	41	35	49	233	49	45	44	48	47
	男	128	36	25	24	20	23	107	19	21	23	17	27
	女	98	24	16	17	15	26	126	30	24	21	31	20
山地原住民	計	177	48	32	36	36	25	190	30	33	46	44	37
	男	98	25	20	15	22	16	116	20	20	29	26	21
	女	79	23	12	21	14	9	74	10	13	17	18	16
平埔原住民	計	—	—	—	—	—	—	—	—	—	—	—	—
	男	—	—	—	—	—	—	—	—	—	—	—	—
	女	—	—	—	—	—	—	—	—	—	—	—	—



身分別	性別	20 ~ 24 歲						25 ~ 29 歲					
		合計	20 歲	21 歲	22 歲	23 歲	24 歲	合計	25 歲	26 歲	27 歲	28 歲	29 歲
總計	計	498	77	97	102	118	104	621	125	120	113	128	135
	男	254	37	48	57	62	50	337	64	66	74	67	66
	女	244	40	49	45	56	54	284	61	54	39	61	69
平地原住民	計	304	47	55	63	74	65	392	85	76	71	72	88
	男	157	28	25	32	41	31	204	42	39	45	38	40
	女	147	19	30	31	33	34	188	43	37	26	34	48
山地原住民	計	194	30	42	39	44	39	229	40	44	42	56	47
	男	97	9	23	25	21	19	133	22	27	29	29	26
	女	97	21	19	14	23	20	96	18	17	13	27	21
平埔原住民	計	—	—	—	—	—	—	—	—	—	—	—	—
	男	—	—	—	—	—	—	—	—	—	—	—	—
	女	—	—	—	—	—	—	—	—	—	—	—	—

身分別	性別	30 ~ 34 歲						35 ~ 39 歲					
		合計	30 歲	31 歲	32 歲	33 歲	34 歲	合計	35 歲	36 歲	37 歲	38 歲	39 歲
總計	計	682	130	144	148	126	134	515	128	99	101	93	94
	男	347	67	68	82	63	67	245	58	50	52	46	39
	女	335	63	76	66	63	67	270	70	49	49	47	55
平地原住民	計	426	78	95	97	75	81	294	69	62	54	55	54
	男	222	46	46	55	36	39	138	27	30	29	28	24
	女	204	32	49	42	39	42	156	42	32	25	27	30
山地原住民	計	256	52	49	51	51	53	221	59	37	47	38	40
	男	125	21	22	27	27	28	107	31	20	23	18	15
	女	131	31	27	24	24	25	114	28	17	24	20	25
平埔原住民	計	—	—	—	—	—	—	—	—	—	—	—	—
	男	—	—	—	—	—	—	—	—	—	—	—	—
	女	—	—	—	—	—	—	—	—	—	—	—	—

花蓮縣新城鄉 現住原住民人口數按性別、年齡及原住民身分分(續2)
中華民國115年02月底

RLRP08125

單位：人

身分別	性別	40 ~ 44 歲						45 ~ 49 歲					
		合計	40 歲	41 歲	42 歲	43 歲	44 歲	合計	45 歲	46 歲	47 歲	48 歲	49 歲
總計	計	522	95	111	114	109	93	516	104	95	117	118	82
	男	278	50	58	57	56	57	272	58	51	55	66	42
	女	244	45	53	57	53	36	244	46	44	62	52	40
平地原住民	計	318	58	65	73	64	58	326	72	53	77	74	50
	男	180	32	33	40	37	38	176	39	27	40	43	27
	女	138	26	32	33	27	20	150	33	26	37	31	23
山地原住民	計	204	37	46	41	45	35	190	32	42	40	44	32
	男	98	18	25	17	19	19	96	19	24	15	23	15
	女	106	19	21	24	26	16	94	13	18	25	21	17
平埔原住民	計	—	—	—	—	—	—	—	—	—	—	—	—
	男	—	—	—	—	—	—	—	—	—	—	—	—
	女	—	—	—	—	—	—	—	—	—	—	—	—

身分別	性別	50 ~ 54 歲						55 ~ 59 歲					
		合計	50 歲	51 歲	52 歲	53 歲	54 歲	合計	55 歲	56 歲	57 歲	58 歲	59 歲
總計	計	480	95	120	84	77	104	413	94	85	82	80	72
	男	226	42	60	38	33	53	184	42	40	34	34	34
	女	254	53	60	46	44	51	229	52	45	48	46	38
平地原住民	計	318	55	85	59	51	68	303	66	62	62	58	55
	男	163	26	40	32	27	38	145	29	34	28	29	25
	女	155	29	45	27	24	30	158	37	28	34	29	30
山地原住民	計	162	40	35	25	26	36	110	28	23	20	22	17
	男	63	16	20	6	6	15	39	13	6	6	5	9
	女	99	24	15	19	20	21	71	15	17	14	17	8
平埔原住民	計	—	—	—	—	—	—	—	—	—	—	—	—
	男	—	—	—	—	—	—	—	—	—	—	—	—
	女	—	—	—	—	—	—	—	—	—	—	—	—

花蓮縣新城鄉 現住原住民人口數按性別、年齡及原住民身分分(續3)
中華民國115年02月底

RLRP08125

單位：人

身分別	性別	60 ~ 64 歲						65 ~ 69 歲					
		合計	60 歲	61 歲	62 歲	63 歲	64 歲	合計	65 歲	66 歲	67 歲	68 歲	69 歲
總計	計	365	79	76	65	74	71	311	66	65	59	69	52
	男	161	39	31	27	31	33	132	29	30	23	26	24
	女	204	40	45	38	43	38	179	37	35	36	43	28
平地原住民	計	284	59	56	54	59	56	251	49	53	49	58	42
	男	135	30	26	26	26	27	107	22	25	18	22	20
	女	149	29	30	28	33	29	144	27	28	31	36	22
山地原住民	計	81	20	20	11	15	15	60	17	12	10	11	10
	男	26	9	5	1	5	6	25	7	5	5	4	4
	女	55	11	15	10	10	9	35	10	7	5	7	6
平埔原住民	計	—	—	—	—	—	—	—	—	—	—	—	—
	男	—	—	—	—	—	—	—	—	—	—	—	—
	女	—	—	—	—	—	—	—	—	—	—	—	—

身分別	性別	70 ~ 74 歲						75 ~ 79 歲					
		合計	70 歲	71 歲	72 歲	73 歲	74 歲	合計	75 歲	76 歲	77 歲	78 歲	79 歲
總計	計	229	62	43	40	38	46	149	46	30	23	28	22
	男	72	22	14	13	10	13	42	15	10	5	6	6
	女	157	40	29	27	28	33	107	31	20	18	22	16
平地原住民	計	188	48	37	33	34	36	119	37	27	16	23	16
	男	66	19	14	11	10	12	41	15	10	4	6	6
	女	122	29	23	22	24	24	78	22	17	12	17	10
山地原住民	計	41	14	6	7	4	10	30	9	3	7	5	6
	男	6	3	—	2	—	1	1	—	—	1	—	—
	女	35	11	6	5	4	9	29	9	3	6	5	6
平埔原住民	計	—	—	—	—	—	—	—	—	—	—	—	—
	男	—	—	—	—	—	—	—	—	—	—	—	—
	女	—	—	—	—	—	—	—	—	—	—	—	—

花蓮縣新城鄉 現住原住民人口數按性別、年齡及原住民身分分(續4完)
中華民國115年02月底

RLRP08125

單位：人

身分別	性別	80 ~ 84 歲						85 ~ 89 歲					
		合計	80 歲	81 歲	82 歲	83 歲	84 歲	合計	85 歲	86 歲	87 歲	88 歲	89 歲
總計	計	70	14	19	10	14	13	40	17	4	11	6	2
	男	28	5	9	3	7	4	14	6	—	6	2	—
	女	42	9	10	7	7	9	26	11	4	5	4	2
平地原住民	計	63	13	18	9	13	10	36	15	4	10	5	2
	男	26	5	9	3	6	3	13	6	—	5	2	—
	女	37	8	9	6	7	7	23	9	4	5	3	2
山地原住民	計	7	1	1	1	1	3	4	2	—	1	1	—
	男	2	—	—	—	1	1	1	—	—	1	—	—
	女	5	1	1	1	—	2	3	2	—	—	1	—
平埔原住民	計	—	—	—	—	—	—	—	—	—	—	—	—
	男	—	—	—	—	—	—	—	—	—	—	—	—
	女	—	—	—	—	—	—	—	—	—	—	—	—

身分別	性別	90 ~ 94 歲						95 ~ 99 歲						100歲以上
		合計	90 歲	91 歲	92 歲	93 歲	94 歲	合計	95 歲	96 歲	97 歲	98 歲	99 歲	
總計	計	9	2	4	2	1	—	2	—	2	—	—	—	—
	男	—	—	—	—	—	—	—	—	—	—	—	—	—
	女	9	2	4	2	1	—	2	—	2	—	—	—	—
平地原住民	計	6	2	3	—	1	—	2	—	2	—	—	—	—
	男	—	—	—	—	—	—	—	—	—	—	—	—	—
	女	6	2	3	—	1	—	2	—	2	—	—	—	—
山地原住民	計	3	—	1	2	—	—	—	—	—	—	—	—	—
	男	—	—	—	—	—	—	—	—	—	—	—	—	—
	女	3	—	1	2	—	—	—	—	—	—	—	—	—
平埔原住民	計	—	—	—	—	—	—	—	—	—	—	—	—	—
	男	—	—	—	—	—	—	—	—	—	—	—	—	—
	女	—	—	—	—	—	—	—	—	—	—	—	—	—

填表

審核

業務主管人員
主辦統計人員

機關首長

資料來源：依據戶籍資料編製。
填表說明：本表編製完竣，經機關長官核章後自存，並由戶政資訊系統通報直轄市、縣（市）政府及內政部戶政司。
製表日期：115年2月28日14時09分10秒

花蓮縣新城鄉各村里 現住原住民人口數按性別、年齡及原住民身分分
中華民國115年02月底
總計

RLRP08129

單位：人

區域別	性別	總計	0 ~ 4 歲					5 ~ 9 歲						
			合計	0 歲	1 歲	2 歲	3 歲	4 歲	合計	5 歲	6 歲	7 歲	8 歲	9 歲
總計	計	7,105	384	65	74	64	91	90	473	93	103	91	88	98
	男	3,490	202	35	31	35	43	58	247	45	50	47	49	56
	女	3,615	182	30	43	29	48	32	226	48	53	44	39	42
新城村	計	232	4	1	1	2	—	—	16	1	4	2	2	7
	男	117	2	1	1	—	—	—	12	—	2	1	2	7
	女	115	2	—	—	2	—	—	4	1	2	1	—	—
順安村	計	223	15	3	2	2	5	3	18	1	4	3	3	7
	男	111	8	2	—	1	3	2	14	—	2	3	2	7
	女	112	7	1	2	1	2	1	4	1	2	—	1	—
康樂村	計	869	60	3	14	10	16	17	39	7	11	9	6	6
	男	435	32	2	6	4	9	11	19	4	4	6	2	3
	女	434	28	1	8	6	7	6	20	3	7	3	4	3
北埔村	計	1,034	48	9	7	11	10	11	72	10	15	15	15	17
	男	510	26	4	5	8	2	7	37	4	6	6	12	9
	女	524	22	5	2	3	8	4	35	6	9	9	3	8
佳林村	計	296	8	1	4	1	1	1	18	2	2	3	6	5
	男	146	5	1	3	—	1	—	12	—	2	2	5	3
	女	150	3	—	1	1	—	1	6	2	—	1	1	2
嘉里村	計	1,472	103	21	22	13	20	27	116	30	25	25	17	19
	男	698	48	11	8	5	9	15	49	10	12	10	7	10
	女	774	55	10	14	8	11	12	67	20	13	15	10	9
嘉新村	計	756	42	7	6	10	12	7	34	8	7	8	4	7
	男	370	31	6	4	6	9	6	18	5	4	3	3	3
	女	386	11	1	2	4	3	1	16	3	3	5	1	4
大漢村	計	1,369	57	9	10	12	12	14	90	16	17	17	22	18
	男	693	30	2	2	10	5	11	52	12	10	9	11	10
	女	676	27	7	8	2	7	3	38	4	7	8	11	8
新秀村	計	854	47	11	8	3	15	10	70	18	18	9	13	12
	男	410	20	6	2	1	5	6	34	10	8	7	5	4
	女	444	27	5	6	2	10	4	36	8	10	2	8	8

花蓮縣新城鄉各村里 現住原住民人口數按性別、年齡及原住民身分分(續1)
中華民國115年02月底

RLRP08129

總計

單位：人

區域別	性別	10 ~ 14 歲						15 ~ 19 歲					
		合計	10 歲	11 歲	12 歲	13 歲	14 歲	合計	15 歲	16 歲	17 歲	18 歲	19 歲
總計	計	403	108	73	77	71	74	423	79	78	90	92	84
	男	226	61	45	39	42	39	223	39	41	52	43	48
	女	177	47	28	38	29	35	200	40	37	38	49	36
新城村	計	23	8	5	1	4	5	13	2	3	4	3	1
	男	14	3	4	1	2	4	6	2	1	3	—	—
	女	9	5	1	—	2	1	7	—	2	1	3	1
順安村	計	20	7	1	4	5	3	14	2	2	5	1	4
	男	8	5	—	—	3	—	8	1	1	3	1	2
	女	12	2	1	4	2	3	6	1	1	2	—	2
康樂村	計	43	10	8	8	8	9	62	11	10	10	16	15
	男	27	6	6	3	4	8	39	6	5	9	8	11
	女	16	4	2	5	4	1	23	5	5	1	8	4
北埔村	計	57	15	12	7	12	11	69	18	13	16	13	9
	男	26	6	2	4	8	6	39	12	5	9	6	7
	女	31	9	10	3	4	5	30	6	8	7	7	2
佳林村	計	12	4	1	3	—	4	17	2	5	5	2	3
	男	7	3	1	2	—	1	8	—	4	4	—	—
	女	5	1	—	1	—	3	9	2	1	1	2	3
嘉里村	計	75	21	15	13	11	15	95	17	21	16	24	17
	男	42	14	10	7	6	5	48	6	12	9	13	8
	女	33	7	5	6	5	10	47	11	9	7	11	9
嘉新村	計	40	8	9	6	9	8	58	13	7	14	13	11
	男	24	6	6	3	5	4	31	6	5	7	5	8
	女	16	2	3	3	4	4	27	7	2	7	8	3
大漢村	計	81	20	17	16	15	13	67	10	10	15	15	17
	男	53	12	13	9	12	7	30	3	5	7	7	8
	女	28	8	4	7	3	6	37	7	5	8	8	9
新秀村	計	52	15	5	19	7	6	28	4	7	5	5	7
	男	25	6	3	10	2	4	14	3	3	1	3	4
	女	27	9	2	9	5	2	14	1	4	4	2	3

公開類
月報
次月3日前編送
月統計報表之4

編製機關
表號
花蓮縣新城鄉戶政事務所
1222-02-03-3

花蓮縣新城鄉各村里 現住原住民人口數按性別、年齡及原住民身分分(續2)
中華民國115年02月底

RLRP08129

總計

單位：人

區域別	性別	20 ~ 24 歲						25 ~ 29 歲					
		合計	20 歲	21 歲	22 歲	23 歲	24 歲	合計	25 歲	26 歲	27 歲	28 歲	29 歲
總計	計	498	77	97	102	118	104	621	125	120	113	128	135
	男	254	37	48	57	62	50	337	64	66	74	67	66
	女	244	40	49	45	56	54	284	61	54	39	61	69
新城村	計	19	3	2	3	5	6	19	6	4	3	1	5
	男	14	2	2	2	4	4	13	4	2	3	1	3
	女	5	1	—	1	1	2	6	2	2	—	—	2
順安村	計	17	3	5	1	5	3	19	5	5	2	5	2
	男	10	2	3	1	2	2	9	2	3	1	2	1
	女	7	1	2	—	3	1	10	3	2	1	3	1
康樂村	計	68	16	16	12	14	10	85	19	15	17	14	20
	男	30	8	7	6	6	3	47	10	7	12	9	9
	女	38	8	9	6	8	7	38	9	8	5	5	11
北埔村	計	78	11	17	23	15	12	101	14	19	17	30	21
	男	38	3	8	13	7	7	55	7	11	10	15	12
	女	40	8	9	10	8	5	46	7	8	7	15	9
佳林村	計	24	3	4	4	10	3	24	3	3	8	4	6
	男	13	3	1	2	5	2	10	2	1	3	1	3
	女	11	—	3	2	5	1	14	1	2	5	3	3
嘉里村	計	99	11	17	21	26	24	138	27	29	21	31	30
	男	48	4	8	11	14	11	69	11	17	15	15	11
	女	51	7	9	10	12	13	69	16	12	6	16	19
嘉新村	計	46	6	10	10	8	12	53	11	9	13	10	10
	男	25	3	5	6	3	8	27	4	2	11	5	5
	女	21	3	5	4	5	4	26	7	7	2	5	5
大漢村	計	102	14	19	20	24	25	97	21	18	20	20	18
	男	55	8	9	11	17	10	60	13	13	12	11	11
	女	47	6	10	9	7	15	37	8	5	8	9	7
新秀村	計	45	10	7	8	11	9	85	19	18	12	13	23
	男	21	4	5	5	4	3	47	11	10	7	8	11
	女	24	6	2	3	7	6	38	8	8	5	5	12

月統計報表之4

花蓮縣新城鄉各村里 現住原住民人口數按性別、年齡及原住民身分分(續3)
中華民國115年02月底

RLRP08129

總計

單位：人

區域別	性別	30 ~ 34 歲						35 ~ 39 歲					
		合計	30 歲	31 歲	32 歲	33 歲	34 歲	合計	35 歲	36 歲	37 歲	38 歲	39 歲
總計	計	682	130	144	148	126	134	515	128	99	101	93	94
	男	347	67	68	82	63	67	245	58	50	52	46	39
	女	335	63	76	66	63	67	270	70	49	49	47	55
新城村	計	18	1	3	7	4	3	15	4	4	1	1	5
	男	13	—	2	5	4	2	6	1	3	—	—	2
	女	5	1	1	2	—	1	9	3	1	1	1	3
順安村	計	26	6	7	5	4	4	18	5	3	4	3	3
	男	15	5	3	3	1	3	12	2	1	4	3	2
	女	11	1	4	2	3	1	6	3	2	—	—	1
康樂村	計	66	12	14	18	5	17	60	17	10	11	12	10
	男	28	5	5	7	1	10	27	6	5	4	8	4
	女	38	7	9	11	4	7	33	11	5	7	4	6
北埔村	計	109	21	24	20	22	22	75	13	12	25	12	13
	男	44	9	12	11	6	6	37	6	6	16	3	6
	女	65	12	12	9	16	16	38	7	6	9	9	7
佳林村	計	30	5	8	8	3	6	21	2	5	—	6	8
	男	15	2	3	6	1	3	8	1	2	—	4	1
	女	15	3	5	2	2	3	13	1	3	—	2	7
嘉里村	計	146	27	31	32	35	21	96	26	20	21	18	11
	男	72	12	15	18	18	9	56	17	14	10	9	6
	女	74	15	16	14	17	12	40	9	6	11	9	5
嘉新村	計	58	15	12	10	11	10	55	16	10	9	9	11
	男	36	10	6	6	7	7	23	7	3	4	3	6
	女	22	5	6	4	4	3	32	9	7	5	6	5
大漢村	計	123	26	20	29	26	22	92	26	19	11	14	22
	男	70	15	10	16	17	12	33	7	10	5	6	5
	女	53	11	10	13	9	10	59	19	9	6	8	17
新秀村	計	106	17	25	19	16	29	83	19	16	19	18	11
	男	54	9	12	10	8	15	43	11	6	9	10	7
	女	52	8	13	9	8	14	40	8	10	10	8	4

月統計報表之4

花蓮縣新城鄉各村里 現住原住民人口數按性別、年齡及原住民身分分(續4)
中華民國115年02月底

RLRP08129

總計

單位：人

區域別	性別	40 ~ 44 歲						45 ~ 49 歲					
		合計	40 歲	41 歲	42 歲	43 歲	44 歲	合計	45 歲	46 歲	47 歲	48 歲	49 歲
總計	計	522	95	111	114	109	93	516	104	95	117	118	82
	男	278	50	58	57	56	57	272	58	51	55	66	42
	女	244	45	53	57	53	36	244	46	44	62	52	40
新城村	計	17	—	7	2	5	3	16	2	4	6	3	1
	男	6	—	4	—	1	1	9	1	4	2	1	1
	女	11	—	3	2	4	2	7	1	—	4	2	—
順安村	計	7	—	—	3	3	1	15	2	3	4	4	2
	男	2	—	—	1	1	—	3	1	1	—	—	1
	女	5	—	—	2	2	1	12	1	2	4	4	1
康樂村	計	65	13	15	15	11	11	64	14	13	15	14	8
	男	34	8	6	5	6	9	37	12	8	8	5	4
	女	31	5	9	10	5	2	27	2	5	7	9	4
北埔村	計	77	11	13	22	17	14	81	14	18	19	14	16
	男	41	4	8	9	12	8	47	4	11	11	10	11
	女	36	7	5	13	5	6	34	10	7	8	4	5
佳林村	計	22	5	2	4	6	5	24	4	4	4	10	2
	男	14	4	2	2	4	2	15	3	3	—	8	1
	女	8	1	—	2	2	3	9	1	1	4	2	1
嘉里村	計	105	24	22	22	22	15	102	23	14	23	24	18
	男	57	12	13	13	11	8	55	15	4	12	14	10
	女	48	12	9	9	11	7	47	8	10	11	10	8
嘉新村	計	61	9	12	18	13	9	50	10	9	8	12	11
	男	32	5	6	11	5	5	21	4	3	4	5	5
	女	29	4	6	7	8	4	29	6	6	4	7	6
大漢村	計	94	18	19	16	17	24	109	24	18	27	24	16
	男	56	9	12	8	11	16	61	11	11	14	18	7
	女	38	9	7	8	6	8	48	13	7	13	6	9
新秀村	計	74	15	21	12	15	11	55	11	12	11	13	8
	男	36	8	7	8	5	8	24	7	6	4	5	2
	女	38	7	14	4	10	3	31	4	6	7	8	6

月統計報表之4

花蓮縣新城鄉各村里 現住原住民人口數按性別、年齡及原住民身分分(續5)
中華民國115年02月底

RLRP08129

總計

單位：人

區域別	性別	50 ~ 54 歲						55 ~ 59 歲					
		合計	50 歲	51 歲	52 歲	53 歲	54 歲	合計	55 歲	56 歲	57 歲	58 歲	59 歲
總計	計	480	95	120	84	77	104	413	94	85	82	80	72
	男	226	42	60	38	33	53	184	42	40	34	34	34
	女	254	53	60	46	44	51	229	52	45	48	46	38
新城村	計	13	1	1	4	—	7	15	4	4	4	1	2
	男	7	—	1	3	—	3	6	2	1	1	—	2
	女	6	1	—	1	—	4	9	2	3	3	1	—
順安村	計	8	1	3	2	1	1	8	2	1	3	1	1
	男	4	1	2	1	—	—	4	2	1	—	—	1
	女	4	—	1	1	1	1	4	—	—	3	1	—
康樂村	計	59	12	16	9	10	12	62	21	9	11	8	13
	男	23	5	9	1	3	5	33	10	5	5	6	7
	女	36	7	7	8	7	7	29	11	4	6	2	6
北埔村	計	64	11	20	8	12	13	52	8	13	12	12	7
	男	30	5	11	4	4	6	20	1	9	5	3	2
	女	34	6	9	4	8	7	32	7	4	7	9	5
佳林村	計	23	5	6	5	3	4	24	7	6	8	3	—
	男	10	3	2	—	2	3	11	3	2	5	1	—
	女	13	2	4	5	1	1	13	4	4	3	2	—
嘉里村	計	104	23	26	17	15	23	80	13	17	18	18	14
	男	48	7	14	6	6	15	32	6	6	5	7	8
	女	56	16	12	11	9	8	48	7	11	13	11	6
嘉新村	計	47	15	8	6	6	12	52	14	11	7	8	12
	男	25	8	5	4	3	5	20	5	4	2	4	5
	女	22	7	3	2	3	7	32	9	7	5	4	7
大漢村	計	119	20	29	23	21	26	82	17	14	16	20	15
	男	59	11	13	13	9	13	42	9	7	11	9	6
	女	60	9	16	10	12	13	40	8	7	5	11	9
新秀村	計	43	7	11	10	9	6	38	8	10	3	9	8
	男	20	2	3	6	6	3	16	4	5	—	4	3
	女	23	5	8	4	3	3	22	4	5	3	5	5

花蓮縣新城鄉各村里 現住原住民人口數按性別、年齡及原住民身分分(續6)
中華民國115年02月底
總計

RLRP08129

單位：人

區域別	性別	60 ~ 64 歲						65 ~ 69 歲					
		合計	60 歲	61 歲	62 歲	63 歲	64 歲	合計	65 歲	66 歲	67 歲	68 歲	69 歲
總計	計	365	79	76	65	74	71	311	66	65	59	69	52
	男	161	39	31	27	31	33	132	29	30	23	26	24
	女	204	40	45	38	43	38	179	37	35	36	43	28
新城村	計	9	1	4	1	2	1	4	1	1	2	—	—
	男	5	—	2	1	1	1	—	—	—	—	—	—
	女	4	1	2	—	1	—	4	1	1	2	—	—
順安村	計	12	5	1	—	2	4	14	4	2	5	1	2
	男	5	2	1	—	—	2	6	1	—	2	1	2
	女	7	3	—	—	2	2	8	3	2	3	—	—
康樂村	計	41	8	6	7	10	10	42	12	11	9	6	4
	男	21	4	1	3	6	7	21	6	6	3	2	4
	女	20	4	5	4	4	3	21	6	5	6	4	—
北埔村	計	51	10	7	17	8	9	52	6	16	9	9	12
	男	22	5	3	6	3	5	25	3	9	5	5	3
	女	29	5	4	11	5	4	27	3	7	4	4	9
佳林村	計	14	4	2	2	2	4	16	3	1	3	6	3
	男	5	2	—	2	—	1	9	3	—	—	3	3
	女	9	2	2	—	2	3	7	—	1	3	3	—
嘉里村	計	68	12	17	12	16	11	55	12	10	10	15	8
	男	26	5	7	4	5	5	23	5	6	4	4	4
	女	42	7	10	8	11	6	32	7	4	6	11	4
嘉新村	計	46	6	9	5	14	12	44	11	6	6	12	9
	男	15	3	2	1	5	4	20	5	3	4	5	3
	女	31	3	7	4	9	8	24	6	3	2	7	6
大漢村	計	73	19	22	11	10	11	57	10	12	9	16	10
	男	38	12	11	6	5	4	16	3	4	1	5	3
	女	35	7	11	5	5	7	41	7	8	8	11	7
新秀村	計	51	14	8	10	10	9	27	7	6	6	4	4
	男	24	6	4	4	6	4	12	3	2	4	1	2
	女	27	8	4	6	4	5	15	4	4	2	3	2

月統計報表之4

花蓮縣新城鄉各村里 現住原住民人口數按性別、年齡及原住民身分分(續7)
中華民國115年02月底

總計

單位：人

區域別	性別	70 ~ 74 歲						75 ~ 79 歲					
		合計	70 歲	71 歲	72 歲	73 歲	74 歲	合計	75 歲	76 歲	77 歲	78 歲	79 歲
總計	計	229	62	43	40	38	46	149	46	30	23	28	22
	男	72	22	14	13	10	13	42	15	10	5	6	6
	女	157	40	29	27	28	33	107	31	20	18	22	16
新城村	計	9	2	1	2	1	3	14	6	1	1	5	1
	男	1	—	—	1	—	—	2	1	—	1	—	—
	女	8	2	1	1	1	3	12	5	1	—	5	1
順安村	計	7	2	1	2	1	1	5	—	2	1	1	1
	男	2	—	—	2	—	—	1	—	1	—	—	—
	女	5	2	1	—	1	1	4	—	1	1	1	1
康樂村	計	25	5	6	5	3	6	18	6	6	1	2	3
	男	10	3	3	1	—	3	5	2	2	—	—	1
	女	15	2	3	4	3	3	13	4	4	1	2	2
北埔村	計	24	5	4	7	2	6	14	3	4	1	3	3
	男	10	1	2	3	1	3	7	1	2	—	2	2
	女	14	4	2	4	1	3	7	2	2	1	1	1
佳林村	計	14	6	—	3	3	2	4	1	—	2	—	1
	男	3	3	—	—	—	—	1	—	—	1	—	—
	女	11	3	—	3	3	2	3	1	—	1	—	1
嘉里村	計	44	15	7	5	7	10	19	5	3	6	3	2
	男	11	3	1	1	1	5	6	3	1	1	1	—
	女	33	12	6	4	6	5	13	2	2	5	2	2
嘉新村	計	30	12	5	3	6	4	22	5	5	6	2	4
	男	10	4	3	—	3	—	5	1	2	1	1	—
	女	20	8	2	3	3	4	17	4	3	5	1	4
大漢村	計	55	12	13	8	12	10	41	16	9	3	9	4
	男	16	6	3	4	3	—	10	5	2	—	2	1
	女	39	6	10	4	9	10	31	11	7	3	7	3
新秀村	計	21	3	6	5	3	4	12	4	—	2	3	3
	男	9	2	2	1	2	2	5	2	—	1	—	2
	女	12	1	4	4	1	2	7	2	—	1	3	1

花蓮縣新城鄉各村里 現住原住民人口數按性別、年齡及原住民身分分(續8)
中華民國115年02月底
總計

RLRP08129

單位：人

區域別	性別	80 ~ 84 歲						85 ~ 89 歲					
		合計	80 歲	81 歲	82 歲	83 歲	84 歲	合計	85 歲	86 歲	87 歲	88 歲	89 歲
總計	計	70	14	19	10	14	13	40	17	4	11	6	2
	男	28	5	9	3	7	4	14	6	—	6	2	—
	女	42	9	10	7	7	9	26	11	4	5	4	2
新城村	計	6	1	2	1	—	2	2	—	—	1	1	—
	男	—	—	—	—	—	—	1	—	—	1	—	—
	女	6	1	2	1	—	2	1	—	—	—	1	—
順安村	計	—	—	—	—	—	—	—	—	—	—	—	—
	男	—	—	—	—	—	—	—	—	—	—	—	—
	女	—	—	—	—	—	—	—	—	—	—	—	—
康樂村	計	8	2	1	2	1	2	2	1	1	—	—	
	男	2	—	1	—	—	1	—	—	—	—	—	
	女	6	2	—	2	1	1	2	1	1	—	—	
北埔村	計	9	2	1	2	4	—	1	—	1	—	—	
	男	6	2	1	—	3	—	—	—	—	—	—	
	女	3	—	—	2	1	—	1	—	1	—	—	
佳林村	計	—	—	—	—	—	—	—	—	—	—	—	
	男	—	—	—	—	—	—	—	—	—	—	—	
	女	—	—	—	—	—	—	—	—	—	—	—	
嘉里村	計	16	4	6	2	2	2	9	1	1	5	2	
	男	4	2	1	1	—	—	4	1	—	3	—	
	女	12	2	5	1	2	2	5	—	1	2	2	
嘉新村	計	6	2	1	—	1	2	8	5	—	1	1	
	男	3	1	1	—	1	—	4	3	—	—	1	
	女	3	1	—	—	—	2	4	2	—	1	1	
大漢村	計	18	3	5	1	6	3	11	6	1	2	1	
	男	9	—	3	1	3	2	3	2	—	—	1	
	女	9	3	2	—	3	1	8	4	1	2	1	
新秀村	計	7	—	3	2	—	2	7	4	—	2	—	
	男	4	—	2	1	—	1	2	—	—	2	—	
	女	3	—	1	1	—	1	5	4	—	—	1	

花蓮縣新城鄉各村里 現住原住民人口數按性別、年齡及原住民身分分(續9)
中華民國115年02月底
總計

RLRP08129

單位：人

區域別	性別	90 ~ 94 歲						95 ~ 99 歲						100歲以上
		合計	90 歲	91 歲	92 歲	93 歲	94 歲	合計	95 歲	96 歲	97 歲	98 歲	99 歲	
總計	計	9	2	4	2	1	—	2	—	2	—	—	—	—
	男女	—	—	—	—	—	—	—	—	—	—	—	—	—
新城村	計	—	—	—	—	—	—	—	—	—	—	—	—	—
	男女	—	—	—	—	—	—	—	—	—	—	—	—	—
順安村	計	—	—	—	—	—	—	—	—	—	—	—	—	—
	男女	—	—	—	—	—	—	—	—	—	—	—	—	—
康樂村	計	—	—	—	—	—	—	—	—	—	—	—	—	—
	男女	—	—	—	—	—	—	—	—	—	—	—	—	—
北埔村	計	—	—	—	—	—	—	—	—	—	—	—	—	—
	男女	—	—	—	—	—	—	—	—	—	—	—	—	—
佳林村	計	1	—	1	—	—	—	—	—	—	—	—	—	—
	男女	—	—	—	—	—	—	—	—	—	—	—	—	—
嘉里村	計	2	—	1	1	—	—	—	—	—	—	—	—	—
	男女	—	—	—	—	—	—	—	—	—	—	—	—	—
嘉新村	計	3	1	1	—	1	—	1	—	1	—	—	—	—
	男女	—	—	—	—	—	—	—	—	—	—	—	—	—
大漢村	計	1	1	—	—	—	—	—	—	—	—	—	—	—
	男女	—	—	—	—	—	—	—	—	—	—	—	—	—
新秀村	計	2	—	1	1	—	—	1	—	1	—	—	—	—
	男女	—	—	—	—	—	—	—	—	—	—	—	—	—

花蓮縣新城鄉各村里 現住原住民人口數按性別、年齡及原住民身分分(續10)
中華民國115年02月底
平地原住民

RLRP08129

單位：人

區域別	性別	總計	0 ~ 4 歲					5 ~ 9 歲						
			合計	0 歲	1 歲	2 歲	3 歲	4 歲	合計	5 歲	6 歲	7 歲	8 歲	9 歲
合計	計	4,566	220	32	46	35	55	52	257	60	47	49	46	55
	男	2,260	117	19	18	21	26	33	135	28	25	28	24	30
	女	2,306	103	13	28	14	29	19	122	32	22	21	22	25
新城村	計	101	—	—	—	—	—	—	6	1	1	—	2	2
	男	43	—	—	—	—	—	—	4	—	—	—	2	2
	女	58	—	—	—	—	—	—	2	1	1	—	—	—
順安村	計	110	8	2	—	2	3	1	8	—	2	2	1	3
	男	58	6	2	—	1	2	1	7	—	2	2	—	3
	女	52	2	—	—	1	1	—	1	—	—	—	1	—
康樂村	計	529	34	1	10	4	9	10	18	3	3	6	3	3
	男	258	19	1	4	2	6	6	13	3	2	5	1	2
	女	271	15	—	6	2	3	4	5	—	1	1	2	1
北埔村	計	609	25	4	4	5	7	5	29	7	8	6	4	4
	男	297	12	2	3	3	1	3	15	2	5	3	3	2
	女	312	13	2	1	2	6	2	14	5	3	3	1	2
佳林村	計	205	6	1	3	—	1	1	12	2	2	2	3	3
	男	105	5	1	3	—	1	—	9	—	2	2	3	2
	女	100	1	—	—	—	—	1	3	2	—	—	—	1
嘉里村	計	900	52	7	13	6	10	16	60	16	9	15	8	12
	男	429	24	4	5	3	4	8	24	6	3	6	4	5
	女	471	28	3	8	3	6	8	36	10	6	9	4	7
嘉新村	計	499	33	6	5	9	9	4	21	7	4	4	2	4
	男	249	25	5	3	6	7	4	12	4	3	2	1	2
	女	250	8	1	2	3	2	—	9	3	1	2	1	2
大漢村	計	1,019	34	4	6	7	5	12	60	10	10	9	16	15
	男	529	16	1	—	5	1	9	31	7	4	4	7	9
	女	490	18	3	6	2	4	3	29	3	6	5	9	6
新秀村	計	594	28	7	5	2	11	3	43	14	8	5	7	9
	男	292	10	3	—	1	4	2	20	6	4	4	3	3
	女	302	18	4	5	1	7	1	23	8	4	1	4	6

月統計報表之4

花蓮縣新城鄉各村里 現住原住民人口數按性別、年齡及原住民身分分(續11)
中華民國115年02月底
平地原住民

RLRP08129

單位：人

區域別	性別	10 ~ 14 歲						15 ~ 19 歲					
		合計	10 歲	11 歲	12 歲	13 歲	14 歲	合計	15 歲	16 歲	17 歲	18 歲	19 歲
合計	計	226	60	41	41	35	49	233	49	45	44	48	47
	男	128	36	25	24	20	23	107	19	21	23	17	27
	女	98	24	16	17	15	26	126	30	24	21	31	20
新城村	計	6	2	3	—	—	1	3	—	—	1	1	1
	男	6	2	3	—	—	1	1	—	—	1	—	—
	女	—	—	—	—	—	—	2	—	—	—	1	1
順安村	計	5	3	—	1	—	1	6	1	2	1	—	2
	男	1	1	—	—	—	—	1	—	1	—	—	—
	女	4	2	—	1	—	1	5	1	1	1	—	2
康樂村	計	26	7	6	4	3	6	35	8	5	5	7	10
	男	18	6	4	2	1	5	19	4	2	4	2	7
	女	8	1	2	2	2	1	16	4	3	1	5	3
北埔村	計	24	6	4	2	5	7	33	8	6	8	5	6
	男	10	2	1	1	2	4	19	5	1	5	3	5
	女	14	4	3	1	3	3	14	3	5	3	2	1
佳林村	計	6	1	1	1	—	3	12	2	4	3	1	2
	男	2	1	1	—	—	—	7	—	4	3	—	—
	女	4	—	—	1	—	3	5	2	—	—	1	2
嘉里村	計	49	15	7	7	7	13	52	15	12	6	14	5
	男	26	10	3	5	4	4	23	4	5	4	6	4
	女	23	5	4	2	3	9	29	11	7	2	8	1
嘉新村	計	19	2	3	3	5	6	30	7	4	7	9	3
	男	11	2	2	1	3	3	13	4	2	3	3	1
	女	8	—	1	2	2	3	17	3	2	4	6	2
大漢村	計	61	15	14	12	10	10	42	5	7	9	9	12
	男	39	8	10	8	8	5	14	—	4	2	2	6
	女	22	7	4	4	2	5	28	5	3	7	7	6
新秀村	計	30	9	3	11	5	2	20	3	5	4	2	6
	男	15	4	1	7	2	1	10	2	2	1	1	4
	女	15	5	2	4	3	1	10	1	3	3	1	2

花蓮縣新城鄉各村里 現住原住民人口數按性別、年齡及原住民身分分(續12)
中華民國115年02月底
平地原住民

RLRP08129

單位：人

區域別	性別	20 ~ 24 歲					25 ~ 29 歲						
		合計	20 歲	21 歲	22 歲	23 歲	24 歲	合計	25 歲	26 歲	27 歲	28 歲	29 歲
合計	計	304	47	55	63	74	65	392	85	76	71	72	88
	男	157	28	25	32	41	31	204	42	39	45	38	40
	女	147	19	30	31	33	34	188	43	37	26	34	48
新城村	計	9	1	1	2	3	2	12	3	3	1	1	4
	男	6	1	1	1	2	1	7	2	1	1	1	2
	女	3	—	—	1	1	1	5	1	2	—	—	2
順安村	計	9	—	2	—	4	3	12	4	3	1	2	2
	男	5	—	1	—	2	2	7	2	2	—	2	1
	女	4	—	1	—	2	1	5	2	1	1	—	1
康樂村	計	38	10	10	6	7	5	53	11	10	13	10	9
	男	21	6	6	3	4	2	26	4	3	10	6	3
	女	17	4	4	3	3	3	27	7	7	3	4	6
北埔村	計	49	9	11	14	9	6	61	11	10	8	16	16
	男	20	3	3	7	3	4	29	5	4	4	7	9
	女	29	6	8	7	6	2	32	6	6	4	9	7
佳林村	計	20	3	3	4	7	3	13	1	3	3	2	4
	男	10	3	1	2	2	2	3	1	1	—	—	1
	女	10	—	2	2	5	1	10	—	2	3	2	3
嘉里村	計	56	5	9	12	17	13	67	15	15	11	11	15
	男	32	4	5	5	12	6	32	5	9	9	6	3
	女	24	1	4	7	5	7	35	10	6	2	5	12
嘉新村	計	26	5	4	6	4	7	37	10	7	8	5	7
	男	14	3	2	4	1	4	17	3	2	6	2	4
	女	12	2	2	2	3	3	20	7	5	2	3	3
大漢村	計	72	10	11	12	19	20	75	16	12	16	16	15
	男	39	6	4	6	14	9	49	11	10	10	9	9
	女	33	4	7	6	5	11	26	5	2	6	7	6
新秀村	計	25	4	4	7	4	6	62	14	13	10	9	16
	男	10	2	2	4	1	1	34	9	7	5	5	8
	女	15	2	2	3	3	5	28	5	6	5	4	8

月統計報表之4

花蓮縣新城鄉各村里 現住原住民人口數按性別、年齡及原住民身分分(續13)
中華民國115年02月底
平地原住民

RLRP08129

單位：人

區域別	性別	30 ~ 34 歲						35 ~ 39 歲					
		合計	30 歲	31 歲	32 歲	33 歲	34 歲	合計	35 歲	36 歲	37 歲	38 歲	39 歲
合計	計	426	78	95	97	75	81	294	69	62	54	55	54
	男	222	46	46	55	36	39	138	27	30	29	28	24
	女	204	32	49	42	39	42	156	42	32	25	27	30
新城村	計	5	—	1	2	1	1	4	—	1	—	—	3
	男	3	—	1	—	1	1	1	—	—	—	—	1
	女	2	—	—	2	—	—	3	—	1	—	—	2
順安村	計	16	4	4	3	3	2	8	1	2	1	2	2
	男	9	4	2	2	—	1	5	1	—	1	2	1
	女	7	—	2	1	3	1	3	—	2	—	—	1
康樂村	計	38	6	10	10	1	11	38	11	7	6	6	8
	男	14	1	3	5	—	5	13	3	4	1	2	3
	女	24	5	7	5	1	6	25	8	3	5	4	5
北埔村	計	64	8	16	14	14	12	34	7	6	12	3	6
	男	26	3	9	7	4	3	18	3	2	8	1	4
	女	38	5	7	7	10	9	16	4	4	4	2	2
佳林村	計	24	4	7	8	1	4	12	2	1	—	4	5
	男	11	1	3	6	—	1	6	1	1	—	3	1
	女	13	3	4	2	1	3	6	1	—	—	1	4
嘉里村	計	83	13	16	21	19	14	57	11	14	16	12	4
	男	44	8	10	11	9	6	32	5	9	8	6	4
	女	39	5	6	10	10	8	25	6	5	8	6	—
嘉新村	計	41	11	9	6	9	6	30	8	6	4	5	7
	男	27	7	5	4	6	5	12	3	1	3	2	3
	女	14	4	4	2	3	1	18	5	5	1	3	4
大漢村	計	83	18	15	19	16	15	61	17	13	7	9	15
	男	52	14	6	12	12	8	25	4	8	3	5	5
	女	31	4	9	7	4	7	36	13	5	4	4	10
新秀村	計	72	14	17	14	11	16	50	12	12	8	14	4
	男	36	8	7	8	4	9	26	7	5	5	7	2
	女	36	6	10	6	7	7	24	5	7	3	7	2

花蓮縣新城鄉各村里 現住原住民人口數按性別、年齡及原住民身分分(續14)
中華民國115年02月底
平地原住民

RLRP08129

單位：人

區域別	性別	40 ~ 44 歲						45 ~ 49 歲					
		合計	40 歲	41 歲	42 歲	43 歲	44 歲	合計	45 歲	46 歲	47 歲	48 歲	49 歲
合計	計	318	58	65	73	64	58	326	72	53	77	74	50
	男	180	32	33	40	37	38	176	39	27	40	43	27
	女	138	26	32	33	27	20	150	33	26	37	31	23
新城村	計	5	—	2	1	2	—	4	2	—	—	2	—
	男	1	—	—	—	1	—	1	1	—	—	—	—
	女	4	—	2	1	1	—	3	1	—	—	2	—
順安村	計	2	—	—	1	1	—	6	1	—	—	4	1
	男	1	—	—	—	1	—	2	1	—	—	—	1
	女	1	—	—	1	—	—	4	—	—	—	4	—
康樂村	計	34	6	8	11	4	5	37	10	6	8	6	7
	男	14	2	2	3	2	5	22	8	3	5	2	4
	女	20	4	6	8	2	—	15	2	3	3	4	3
北埔村	計	42	6	7	11	10	8	53	9	13	13	9	9
	男	24	2	4	6	8	4	31	2	8	9	5	7
	女	18	4	3	5	2	4	22	7	5	4	4	2
佳林村	計	17	5	1	2	5	4	12	2	1	1	6	2
	男	11	4	1	—	4	2	8	2	1	—	4	1
	女	6	1	—	2	1	2	4	—	—	1	2	1
嘉里村	計	70	16	14	18	14	8	58	13	9	15	13	8
	男	40	10	8	11	6	5	32	8	3	8	9	4
	女	30	6	6	7	8	3	26	5	6	7	4	4
嘉新村	計	35	4	9	9	6	7	34	7	8	6	6	7
	男	20	3	4	6	2	5	17	3	3	3	4	4
	女	15	1	5	3	4	2	17	4	5	3	2	3
大漢村	計	65	11	12	12	13	17	84	20	10	24	20	10
	男	41	5	9	7	9	11	47	9	6	12	16	4
	女	24	6	3	5	4	6	37	11	4	12	4	6
新秀村	計	48	10	12	8	9	9	38	8	6	10	8	6
	男	28	6	5	7	4	6	16	5	3	3	3	2
	女	20	4	7	1	5	3	22	3	3	7	5	4

花蓮縣新城鄉各村里 現住原住民人口數按性別、年齡及原住民身分分(續15)
中華民國115年02月底
平地原住民

RLRP08129

單位：人

區域別	性別	50 ~ 54 歲						55 ~ 59 歲					
		合計	50 歲	51 歲	52 歲	53 歲	54 歲	合計	55 歲	56 歲	57 歲	58 歲	59 歲
合計	計	318	55	85	59	51	68	303	66	62	62	58	55
	男	163	26	40	32	27	38	145	29	34	28	29	25
	女	155	29	45	27	24	30	158	37	28	34	29	30
新城村	計	8	—	1	3	—	4	10	2	3	4	—	1
	男	5	—	1	2	—	2	3	—	1	1	—	1
	女	3	—	—	1	—	2	7	2	2	3	—	—
順安村	計	4	—	2	2	—	—	3	—	—	2	—	1
	男	2	—	1	1	—	—	1	—	—	—	—	1
	女	2	—	1	1	—	—	2	—	—	2	—	—
康樂村	計	30	7	8	4	4	7	43	13	7	7	5	11
	男	13	3	4	1	2	3	22	5	5	2	4	6
	女	17	4	4	3	2	4	21	8	2	5	1	5
北埔村	計	37	3	11	6	8	9	36	4	11	10	6	5
	男	17	1	6	3	4	3	17	1	8	4	2	2
	女	20	2	5	3	4	6	19	3	3	6	4	3
佳林村	計	12	3	3	1	2	3	19	5	4	7	3	—
	男	6	2	—	—	1	3	11	3	2	5	1	—
	女	6	1	3	1	1	—	8	2	2	2	2	—
嘉里村	計	70	15	17	12	11	15	59	12	11	13	13	10
	男	37	5	10	4	6	12	22	5	3	4	6	4
	女	33	10	7	8	5	3	37	7	8	9	7	6
嘉新村	計	29	10	6	4	2	7	38	11	8	3	7	9
	男	13	5	3	3	—	2	17	4	4	1	4	4
	女	16	5	3	1	2	5	21	7	4	2	3	5
大漢村	計	97	13	27	20	17	20	65	12	11	15	16	11
	男	52	8	12	13	8	11	36	7	6	11	8	4
	女	45	5	15	7	9	9	29	5	5	4	8	7
新秀村	計	31	4	10	7	7	3	30	7	7	1	8	7
	男	18	2	3	5	6	2	16	4	5	—	4	3
	女	13	2	7	2	1	1	14	3	2	1	4	4

公開類
月報
次月3日前編送
月統計報表之4

花蓮縣新城鄉各村里 現住原住民人口數按性別、年齡及原住民身分分(續16)
中華民國115年02月底
平地原住民

RLRP08129

單位：人

區域別	性別	60 ~ 64 歲						65 ~ 69 歲					
		合計	60 歲	61 歲	62 歲	63 歲	64 歲	合計	65 歲	66 歲	67 歲	68 歲	69 歲
合計	計	284	59	56	54	59	56	251	49	53	49	58	42
	男	135	30	26	26	26	27	107	22	25	18	22	20
	女	149	29	30	28	33	29	144	27	28	31	36	22
新城村	計	6	—	2	1	2	1	1	—	1	—	—	—
	男	3	—	—	1	1	1	—	—	—	—	—	—
	女	3	—	2	—	1	—	1	—	1	—	—	—
順安村	計	6	2	1	—	—	3	10	3	1	3	1	2
	男	4	1	1	—	—	2	5	1	—	1	1	2
	女	2	1	—	—	—	1	5	2	1	2	—	—
康樂村	計	31	5	3	6	10	7	31	8	8	6	6	3
	男	15	2	—	3	6	4	14	4	4	1	2	3
	女	16	3	3	3	4	3	17	4	4	5	4	—
北埔村	計	37	7	6	11	5	8	44	4	12	9	9	10
	男	16	3	2	5	1	5	21	2	7	5	5	2
	女	21	4	4	6	4	3	23	2	5	4	4	8
佳林村	計	12	4	1	2	2	3	13	2	—	3	5	3
	男	5	2	—	2	—	1	7	2	—	—	2	3
	女	7	2	1	—	2	2	6	—	—	3	3	—
嘉里村	計	49	6	13	11	12	7	43	9	9	10	11	4
	男	18	3	6	4	3	2	19	4	5	4	4	2
	女	31	3	7	7	9	5	24	5	4	6	7	2
嘉新村	計	35	6	6	3	10	10	36	8	6	5	9	8
	男	14	3	2	1	4	4	16	4	3	3	3	3
	女	21	3	4	2	6	6	20	4	3	2	6	5
大漢村	計	61	16	17	11	9	8	50	10	10	8	14	8
	男	36	10	11	6	5	4	16	3	4	1	5	3
	女	25	6	6	5	4	4	34	7	6	7	9	5
新秀村	計	47	13	7	9	9	9	23	5	6	5	3	4
	男	24	6	4	4	6	4	9	2	2	3	—	2
	女	23	7	3	5	3	5	14	3	4	2	3	2

花蓮縣新城鄉各村里 現住原住民人口數按性別、年齡及原住民身分分(續17)
中華民國115年02月底
平地原住民

RLRP08129

單位：人

區域別	性別	70 ~ 74 歲						75 ~ 79 歲					
		合計	70 歲	71 歲	72 歲	73 歲	74 歲	合計	75 歲	76 歲	77 歲	78 歲	79 歲
合計	計	188	48	37	33	34	36	119	37	27	16	23	16
	男	66	19	14	11	10	12	41	15	10	4	6	6
	女	122	29	23	22	24	24	78	22	17	12	17	10
新城村	計	7	1	1	2	1	2	9	5	1	—	3	—
	男	1	—	—	1	—	—	1	1	—	—	—	—
	女	6	1	1	1	1	2	8	4	1	—	3	—
順安村	計	5	1	1	1	1	1	2	—	1	1	—	—
	男	1	—	—	1	—	—	1	—	1	—	—	—
	女	4	1	1	—	1	1	1	—	—	1	—	—
康樂村	計	20	4	4	4	3	5	15	4	6	—	2	3
	男	9	2	3	1	—	3	5	2	2	—	—	1
	女	11	2	1	3	3	2	10	2	4	—	2	2
北埔村	計	19	3	4	5	2	5	13	3	4	1	3	2
	男	9	1	2	2	1	3	7	1	2	—	2	2
	女	10	2	2	3	1	2	6	2	2	1	1	—
佳林村	計	12	6	—	3	2	1	2	—	—	1	—	1
	男	3	3	—	—	—	—	1	—	—	1	—	—
	女	9	3	—	3	2	1	1	—	—	—	—	1
嘉里村	計	38	13	6	4	7	8	14	3	3	5	2	1
	男	10	3	1	1	1	4	6	3	1	1	1	—
	女	28	10	5	3	6	4	8	—	2	4	1	1
嘉新村	計	21	8	4	3	3	3	17	4	3	5	2	3
	男	9	3	3	—	3	—	5	1	2	1	1	—
	女	12	5	1	3	—	3	12	3	1	4	1	3
大漢村	計	47	9	12	6	12	8	35	14	9	1	8	3
	男	15	5	3	4	3	—	10	5	2	—	2	1
	女	32	4	9	2	9	8	25	9	7	1	6	2
新秀村	計	19	3	5	5	3	3	12	4	—	2	3	3
	男	9	2	2	1	2	2	5	2	—	1	—	2
	女	10	1	3	4	1	1	7	2	—	1	3	1

花蓮縣新城鄉各村里 現住原住民人口數按性別、年齡及原住民身分分(續18)
中華民國115年02月底
平地原住民

RLRP08129

單位：人

區域別	性別	80 ~ 84 歲						85 ~ 89 歲					
		合計	80 歲	81 歲	82 歲	83 歲	84 歲	合計	85 歲	86 歲	87 歲	88 歲	89 歲
合計	計	63	13	18	9	13	10	36	15	4	10	5	2
	男	26	5	9	3	6	3	13	6	—	5	2	—
	女	37	8	9	6	7	7	23	9	4	5	3	2
新城村	計	5	1	2	1	—	1	1	—	—	—	1	—
	男	—	—	—	—	—	—	—	—	—	—	—	—
	女	5	1	2	1	—	1	1	—	—	—	1	—
順安村	計	—	—	—	—	—	—	—	—	—	—	—	—
	男	—	—	—	—	—	—	—	—	—	—	—	—
	女	—	—	—	—	—	—	—	—	—	—	—	—
康樂村	計	6	2	1	2	1	—	2	1	1	—	—	—
	男	1	—	1	—	—	—	—	—	—	—	—	—
	女	5	2	—	2	1	—	2	1	1	—	—	—
北埔村	計	8	2	1	1	4	—	1	—	1	—	—	—
	男	6	2	1	—	3	—	—	—	—	—	—	—
	女	2	—	—	1	1	—	1	—	1	—	—	—
佳林村	計	—	—	—	—	—	—	—	—	—	—	—	—
	男	—	—	—	—	—	—	—	—	—	—	—	—
	女	—	—	—	—	—	—	—	—	—	—	—	—
嘉里村	計	15	4	5	2	2	2	8	1	1	5	1	—
	男	4	2	1	1	—	—	4	1	—	3	—	—
	女	11	2	4	1	2	2	4	—	1	2	1	—
嘉新村	計	6	2	1	—	1	2	7	4	—	1	1	1
	男	3	1	1	—	1	—	4	3	—	—	1	—
	女	3	1	—	—	—	2	3	1	—	1	—	1
大漢村	計	16	2	5	1	5	3	10	5	1	2	1	1
	男	8	—	3	1	2	2	3	2	—	—	1	—
	女	8	2	2	—	3	1	7	3	1	2	—	1
新秀村	計	7	—	3	2	—	2	7	4	—	2	1	—
	男	4	—	2	1	—	1	2	—	—	2	—	—
	女	3	—	1	1	—	1	5	4	—	—	1	—

花蓮縣新城鄉各村里 現住原住民人口數按性別、年齡及原住民身分分(續19)
中華民國115年02月底
平地原住民
單位：人

RLRP08129

區域別	性別	90 ~ 94 歲						95 ~ 99 歲						100 歲以上
		合計	90 歲	91 歲	92 歲	93 歲	94 歲	合計	95 歲	96 歲	97 歲	98 歲	99 歲	
合計	計	6	2	3	—	1	—	2	—	2	—	—	—	—
	男	—	—	—	—	—	—	—	—	—	—	—	—	—
	女	6	2	3	—	1	—	2	—	2	—	—	—	—
新城村	計	—	—	—	—	—	—	—	—	—	—	—	—	—
	男	—	—	—	—	—	—	—	—	—	—	—	—	—
	女	—	—	—	—	—	—	—	—	—	—	—	—	—
順安村	計	—	—	—	—	—	—	—	—	—	—	—	—	—
	男	—	—	—	—	—	—	—	—	—	—	—	—	—
	女	—	—	—	—	—	—	—	—	—	—	—	—	—
康樂村	計	—	—	—	—	—	—	—	—	—	—	—	—	—
	男	—	—	—	—	—	—	—	—	—	—	—	—	—
	女	—	—	—	—	—	—	—	—	—	—	—	—	—
北埔村	計	—	—	—	—	—	—	—	—	—	—	—	—	—
	男	—	—	—	—	—	—	—	—	—	—	—	—	—
	女	—	—	—	—	—	—	—	—	—	—	—	—	—
佳林村	計	1	—	1	—	—	—	—	—	—	—	—	—	—
	男	—	—	—	—	—	—	—	—	—	—	—	—	—
	女	1	—	1	—	—	—	—	—	—	—	—	—	—
嘉里村	計	—	—	—	—	—	—	—	—	—	—	—	—	—
	男	—	—	—	—	—	—	—	—	—	—	—	—	—
	女	—	—	—	—	—	—	—	—	—	—	—	—	—
嘉新村	計	3	1	1	—	1	—	1	—	1	—	—	—	—
	男	—	—	—	—	—	—	—	—	—	—	—	—	—
	女	3	1	1	—	1	—	1	—	1	—	—	—	—
大漢村	計	1	1	—	—	—	—	—	—	—	—	—	—	—
	男	—	—	—	—	—	—	—	—	—	—	—	—	—
	女	1	1	—	—	—	—	—	—	—	—	—	—	—
新秀村	計	1	—	1	—	—	—	1	—	1	—	—	—	—
	男	—	—	—	—	—	—	—	—	—	—	—	—	—
	女	1	—	1	—	—	—	1	—	1	—	—	—	—

花蓮縣新城鄉各村里 現住原住民人口數按性別、年齡及原住民身分分(續20)
中華民國115年02月底
山地原住民

RLRP08129

單位：人

區域別	性別	總計	0 ~ 4 歲						5 ~ 9 歲					
			合計	0 歲	1 歲	2 歲	3 歲	4 歲	合計	5 歲	6 歲	7 歲	8 歲	9 歲
合計	計	2,539	164	33	28	29	36	38	216	33	56	42	42	43
	男	1,230	85	16	13	14	17	25	112	17	25	19	25	26
	女	1,309	79	17	15	15	19	13	104	16	31	23	17	17
新城村	計	131	4	1	1	2	—	—	10	—	3	2	—	5
	男	74	2	1	1	—	—	—	8	—	2	1	—	5
	女	57	2	—	—	2	—	—	2	—	1	1	—	—
順安村	計	113	7	1	2	—	2	2	10	1	2	1	2	4
	男	53	2	—	—	—	1	1	7	—	—	1	2	4
	女	60	5	1	2	—	1	1	3	1	2	—	—	—
康樂村	計	340	26	2	4	6	7	7	21	4	8	3	3	3
	男	177	13	1	2	2	3	5	6	1	2	1	1	1
	女	163	13	1	2	4	4	2	15	3	6	2	2	2
北埔村	計	425	23	5	3	6	3	6	43	3	7	9	11	13
	男	213	14	2	2	5	1	4	22	2	1	3	9	7
	女	212	9	3	1	1	2	2	21	1	6	6	2	6
佳林村	計	91	2	—	1	1	—	—	6	—	—	1	3	2
	男	41	—	—	—	—	—	—	3	—	—	—	2	1
	女	50	2	—	1	1	—	—	3	—	—	1	1	1
嘉里村	計	572	51	14	9	7	10	11	56	14	16	10	9	7
	男	269	24	7	3	2	5	7	25	4	9	4	3	5
	女	303	27	7	6	5	5	4	31	10	7	6	6	2
嘉新村	計	257	9	1	1	1	3	3	13	1	3	4	2	3
	男	121	6	1	1	—	2	2	6	1	1	1	2	1
	女	136	3	—	—	1	1	1	7	—	2	3	—	2
大漢村	計	350	23	5	4	5	7	2	30	6	7	8	6	3
	男	164	14	1	2	5	4	2	21	5	6	5	4	1
	女	186	9	4	2	—	3	—	9	1	1	3	2	2
新秀村	計	260	19	4	3	1	4	7	27	4	10	4	6	3
	男	118	10	3	2	—	1	4	14	4	4	3	2	1
	女	142	9	1	1	1	3	3	13	—	6	1	4	2

花蓮縣新城鄉各村里 現住原住民人口數按性別、年齡及原住民身分分(續21)
中華民國115年02月底
山地原住民

RLRP08129

單位：人

區域別	性別	10 ~ 14 歲						15 ~ 19 歲					
		合計	10 歲	11 歲	12 歲	13 歲	14 歲	合計	15 歲	16 歲	17 歲	18 歲	19 歲
合計	計	177	48	32	36	36	25	190	30	33	46	44	37
	男	98	25	20	15	22	16	116	20	20	29	26	21
	女	79	23	12	21	14	9	74	10	13	17	18	16
新城村	計	17	6	2	1	4	4	10	2	3	3	2	—
	男	8	1	1	1	2	3	5	2	1	2	—	—
	女	9	5	1	—	2	1	5	—	2	1	2	—
順安村	計	15	4	1	3	5	2	8	1	—	4	1	2
	男	7	4	—	—	3	—	7	1	—	3	1	2
	女	8	—	1	3	2	2	1	—	—	1	—	—
康樂村	計	17	3	2	4	5	3	27	3	5	5	9	5
	男	9	—	2	1	3	3	20	2	3	5	6	4
	女	8	3	—	3	2	—	7	1	2	—	3	1
北埔村	計	33	9	8	5	7	4	36	10	7	8	8	3
	男	16	4	1	3	6	2	20	7	4	4	3	2
	女	17	5	7	2	1	2	16	3	3	4	5	1
佳林村	計	6	3	—	2	—	1	5	—	1	2	1	1
	男	5	2	—	2	—	1	1	—	—	1	—	—
	女	1	1	—	—	—	—	4	—	1	1	1	1
嘉里村	計	26	6	8	6	4	2	43	2	9	10	10	12
	男	16	4	7	2	2	1	25	2	7	5	7	4
	女	10	2	1	4	2	1	18	—	2	5	3	8
嘉新村	計	21	6	6	3	4	2	28	6	3	7	4	8
	男	13	4	4	2	2	1	18	2	3	4	2	7
	女	8	2	2	1	2	1	10	4	—	3	2	1
大漢村	計	20	5	3	4	5	3	25	5	3	6	6	5
	男	14	4	3	1	4	2	16	3	1	5	5	2
	女	6	1	—	3	1	1	9	2	2	1	1	3
新秀村	計	22	6	2	8	2	4	8	1	2	1	3	1
	男	10	2	2	3	—	3	4	1	1	—	2	—
	女	12	4	—	5	2	1	4	—	1	1	1	1

月統計報表之4

花蓮縣新城鄉各村里 現住原住民人口數按性別、年齡及原住民身分分(續22)
中華民國115年02月底
山地原住民

RLRP08129

單位：人

區域別	性別	20 ~ 24 歲						25 ~ 29 歲					
		合計	20 歲	21 歲	22 歲	23 歲	24 歲	合計	25 歲	26 歲	27 歲	28 歲	29 歲
合計	計	194	30	42	39	44	39	229	40	44	42	56	47
	男	97	9	23	25	21	19	133	22	27	29	29	26
	女	97	21	19	14	23	20	96	18	17	13	27	21
新城村	計	10	2	1	1	2	4	7	3	1	2	—	1
	男	8	1	1	1	2	3	6	2	1	2	—	1
	女	2	1	—	—	—	1	1	1	—	—	—	—
順安村	計	8	3	3	1	1	—	7	1	2	1	3	—
	男	5	2	2	1	—	—	2	—	1	1	—	—
	女	3	1	1	—	1	—	5	1	1	—	3	—
康樂村	計	30	6	6	6	7	5	32	8	5	4	4	11
	男	9	2	1	3	2	1	21	6	4	2	3	6
	女	21	4	5	3	5	4	11	2	1	2	1	5
北埔村	計	29	2	6	9	6	6	40	3	9	9	14	5
	男	18	—	5	6	4	3	26	2	7	6	8	3
	女	11	2	1	3	2	3	14	1	2	3	6	2
佳林村	計	4	—	1	—	3	—	11	2	—	5	2	2
	男	3	—	—	—	3	—	7	1	—	3	1	2
	女	1	—	1	—	—	—	4	1	—	2	1	—
嘉里村	計	43	6	8	9	9	11	71	12	14	10	20	15
	男	16	—	3	6	2	5	37	6	8	6	9	8
	女	27	6	5	3	7	6	34	6	6	4	11	7
嘉新村	計	20	1	6	4	4	5	16	1	2	5	5	3
	男	11	—	3	2	2	4	10	1	—	5	3	1
	女	9	1	3	2	2	1	6	—	2	—	2	2
大漢村	計	30	4	8	8	5	5	22	5	6	4	4	3
	男	16	2	5	5	3	1	11	2	3	2	2	2
	女	14	2	3	3	2	4	11	3	3	2	2	1
新秀村	計	20	6	3	1	7	3	23	5	5	2	4	7
	男	11	2	3	1	3	2	13	2	3	2	3	3
	女	9	4	—	—	4	1	10	3	2	—	1	4

花蓮縣新城鄉各村里 現住原住民人口數按性別、年齡及原住民身分分(續23)
中華民國115年02月底
山地原住民

RLRP08129

單位：人

區域別	性別	30 ~ 34 歲						35 ~ 39 歲					
		合計	30 歲	31 歲	32 歲	33 歲	34 歲	合計	35 歲	36 歲	37 歲	38 歲	39 歲
合計	計	256	52	49	51	51	53	221	59	37	47	38	40
	男	125	21	22	27	27	28	107	31	20	23	18	15
	女	131	31	27	24	24	25	114	28	17	24	20	25
新城村	計	13	1	2	5	3	2	11	4	3	1	1	2
	男	10	—	1	5	3	1	5	1	3	—	—	1
	女	3	1	1	—	—	1	6	3	—	1	1	1
順安村	計	10	2	3	2	1	2	10	4	1	3	1	1
	男	6	1	1	1	1	2	7	1	1	3	1	1
	女	4	1	2	1	—	—	3	3	—	—	—	—
康樂村	計	28	6	4	8	4	6	22	6	3	5	6	2
	男	14	4	2	2	1	5	14	3	1	3	6	1
	女	14	2	2	6	3	1	8	3	2	2	—	1
北埔村	計	45	13	8	6	8	10	41	6	6	13	9	7
	男	18	6	3	4	2	3	19	3	4	8	2	2
	女	27	7	5	2	6	7	22	3	2	5	7	5
佳林村	計	6	1	1	—	2	2	9	—	4	—	2	3
	男	4	1	—	—	1	2	2	—	1	—	1	—
	女	2	—	1	—	1	—	7	—	3	—	1	3
嘉里村	計	63	14	15	11	16	7	39	15	6	5	6	7
	男	28	4	5	7	9	3	24	12	5	2	3	2
	女	35	10	10	4	7	4	15	3	1	3	3	5
嘉新村	計	17	4	3	4	2	4	25	8	4	5	4	4
	男	9	3	1	2	1	2	11	4	2	1	1	3
	女	8	1	2	2	1	2	14	4	2	4	3	1
大漢村	計	40	8	5	10	10	7	31	9	6	4	5	7
	男	18	1	4	4	5	4	8	3	2	2	1	—
	女	22	7	1	6	5	3	23	6	4	2	4	7
新秀村	計	34	3	8	5	5	13	33	7	4	11	4	7
	男	18	1	5	2	4	6	17	4	1	4	3	5
	女	16	2	3	3	1	7	16	3	3	7	1	2

花蓮縣新城鄉各村里 現住原住民人口數按性別、年齡及原住民身分分(續24)
中華民國115年02月底
山地原住民

RLRP08129

單位：人

區域別	性別	40 ~ 44 歲						45 ~ 49 歲					
		合計	40 歲	41 歲	42 歲	43 歲	44 歲	合計	45 歲	46 歲	47 歲	48 歲	49 歲
合計	計	204	37	46	41	45	35	190	32	42	40	44	32
	男	98	18	25	17	19	19	96	19	24	15	23	15
	女	106	19	21	24	26	16	94	13	18	25	21	17
新城村	計	12	—	5	1	3	3	12	—	4	6	1	1
	男	5	—	4	—	—	1	8	—	4	2	1	1
	女	7	—	1	1	3	2	4	—	—	4	—	—
順安村	計	5	—	—	2	2	1	9	1	3	4	—	1
	男	1	—	—	1	—	—	1	—	1	—	—	—
	女	4	—	—	1	2	1	8	1	2	4	—	1
康樂村	計	31	7	7	4	7	6	27	4	7	7	8	1
	男	20	6	4	2	4	4	15	4	5	3	3	—
	女	11	1	3	2	3	2	12	—	2	4	5	1
北埔村	計	35	5	6	11	7	6	28	5	5	6	5	7
	男	17	2	4	3	4	4	16	2	3	2	5	4
	女	18	3	2	8	3	2	12	3	2	4	—	3
佳林村	計	5	—	1	2	1	1	12	2	3	3	4	—
	男	3	—	1	2	—	—	7	1	2	—	4	—
	女	2	—	—	—	1	1	5	1	1	3	—	—
嘉里村	計	35	8	8	4	8	7	44	10	5	8	11	10
	男	17	2	5	2	5	3	23	7	1	4	5	6
	女	18	6	3	2	3	4	21	3	4	4	6	4
嘉新村	計	26	5	3	9	7	2	16	3	1	2	6	4
	男	12	2	2	5	3	—	4	1	—	1	1	1
	女	14	3	1	4	4	2	12	2	1	1	5	3
大漢村	計	29	7	7	4	4	7	25	4	8	3	4	6
	男	15	4	3	1	2	5	14	2	5	2	2	3
	女	14	3	4	3	2	2	11	2	3	1	2	3
新秀村	計	26	5	9	4	6	2	17	3	6	1	5	2
	男	8	2	2	1	1	2	8	2	3	1	2	—
	女	18	3	7	3	5	—	9	1	3	—	3	2

花蓮縣新城鄉各村里 現住原住民人口數按性別、年齡及原住民身分分(續25)
中華民國115年02月底
山地原住民

RLRP08129

單位：人

區域別	性別	50 ~ 54 歲						55 ~ 59 歲					
		合計	50 歲	51 歲	52 歲	53 歲	54 歲	合計	55 歲	56 歲	57 歲	58 歲	59 歲
合計	計	162	40	35	25	26	36	110	28	23	20	22	17
	男	63	16	20	6	6	15	39	13	6	6	5	9
	女	99	24	15	19	20	21	71	15	17	14	17	8
新城村	計	5	1	—	1	—	3	5	2	1	—	1	1
	男	2	—	—	1	—	1	3	2	—	—	—	1
	女	3	1	—	—	—	2	2	—	1	—	1	—
順安村	計	4	1	1	—	1	1	5	2	1	1	1	—
	男	2	1	1	—	—	—	3	2	1	—	—	—
	女	2	—	—	—	1	1	2	—	—	1	1	—
康樂村	計	29	5	8	5	6	5	19	8	2	4	3	2
	男	10	2	5	—	1	2	11	5	—	3	2	1
	女	19	3	3	5	5	3	8	3	2	1	1	1
北埔村	計	27	8	9	2	4	4	16	4	2	2	6	2
	男	13	4	5	1	—	3	3	—	1	1	1	—
	女	14	4	4	1	4	1	13	4	1	1	5	2
佳林村	計	11	2	3	4	1	1	5	2	2	1	—	—
	男	4	1	2	—	1	—	—	—	—	—	—	—
	女	7	1	1	4	—	1	5	2	2	1	—	—
嘉里村	計	34	8	9	5	4	8	21	1	6	5	5	4
	男	11	2	4	2	—	3	10	1	3	1	1	4
	女	23	6	5	3	4	5	11	—	3	4	4	—
嘉新村	計	18	5	2	2	4	5	14	3	3	4	1	3
	男	12	3	2	1	3	3	3	1	—	1	—	1
	女	6	2	—	1	1	2	11	2	3	3	1	2
大漢村	計	22	7	2	3	4	6	17	5	3	1	4	4
	男	7	3	1	—	1	2	6	2	1	—	1	2
	女	15	4	1	3	3	4	11	3	2	1	3	2
新秀村	計	12	3	1	3	2	3	8	1	3	2	1	1
	男	2	—	—	1	—	1	—	—	—	—	—	—
	女	10	3	1	2	2	2	8	1	3	2	1	1

月統計報表之4

花蓮縣新城鄉各村里 現住原住民人口數按性別、年齡及原住民身分分(續26)
中華民國115年02月底
山地原住民

RLRP08129

單位：人

區域別	性別	60 ~ 64 歲						65 ~ 69 歲					
		合計	60 歲	61 歲	62 歲	63 歲	64 歲	合計	65 歲	66 歲	67 歲	68 歲	69 歲
合計	計	81	20	20	11	15	15	60	17	12	10	11	10
	男	26	9	5	1	5	6	25	7	5	5	4	4
	女	55	11	15	10	10	9	35	10	7	5	7	6
新城村	計	3	1	2	—	—	—	3	1	—	2	—	—
	男	2	—	2	—	—	—	—	—	—	—	—	—
	女	1	1	—	—	—	—	3	1	—	2	—	—
順安村	計	6	3	—	—	2	1	4	1	1	2	—	—
	男	1	1	—	—	—	—	1	—	—	1	—	—
	女	5	2	—	—	2	1	3	1	1	1	—	—
康樂村	計	10	3	3	1	—	3	11	4	3	3	—	1
	男	6	2	1	—	—	3	7	2	2	2	—	1
	女	4	1	2	1	—	—	4	2	1	1	—	—
北埔村	計	14	3	1	6	3	1	8	2	4	—	—	2
	男	6	2	1	1	2	—	4	1	2	—	—	1
	女	8	1	—	5	1	1	4	1	2	—	—	1
佳林村	計	2	—	1	—	—	1	3	1	1	—	1	—
	男	—	—	—	—	—	—	2	1	—	—	1	—
	女	2	—	1	—	—	1	1	—	1	—	—	—
嘉里村	計	19	6	4	1	4	4	12	3	1	—	4	4
	男	8	2	1	—	2	3	4	1	1	—	—	2
	女	11	4	3	1	2	1	8	2	—	—	4	2
嘉新村	計	11	—	3	2	4	2	8	3	—	1	3	1
	男	1	—	—	—	1	—	4	1	—	1	2	—
	女	10	—	3	2	3	2	4	2	—	—	1	1
大漢村	計	12	3	5	—	1	3	7	—	2	1	2	2
	男	2	2	—	—	—	—	—	—	—	—	—	—
	女	10	1	5	—	1	3	7	—	2	1	2	2
新秀村	計	4	1	1	1	1	—	4	2	—	1	1	—
	男	—	—	—	—	—	—	3	1	—	1	1	—
	女	4	1	1	1	1	—	1	1	—	—	—	—

花蓮縣新城鄉各村里 現住原住民人口數按性別、年齡及原住民身分分(續27)
中華民國115年02月底
山地原住民

RLRP08129 單位：人

區域別	性別	70 ~ 74 歲						75 ~ 79 歲					
		合計	70 歲	71 歲	72 歲	73 歲	74 歲	合計	75 歲	76 歲	77 歲	78 歲	79 歲
合計	計	41	14	6	7	4	10	30	9	3	7	5	6
	男	6	3	—	2	—	1	1	—	—	1	—	—
	女	35	11	6	5	4	9	29	9	3	6	5	6
新城村	計	2	1	—	—	—	1	5	1	—	1	2	1
	男	—	—	—	—	—	—	1	—	—	1	—	—
	女	2	1	—	—	—	1	4	1	—	—	2	1
順安村	計	2	1	—	1	—	—	3	—	1	—	1	1
	男	1	—	—	1	—	—	—	—	—	—	—	—
	女	1	1	—	—	—	—	3	—	1	—	1	1
康樂村	計	5	1	2	1	—	1	3	2	—	1	—	—
	男	1	1	—	—	—	—	—	—	—	—	—	—
	女	4	—	2	1	—	1	3	2	—	1	—	—
北埔村	計	5	2	—	2	—	1	1	—	—	—	—	1
	男	1	—	—	1	—	—	—	—	—	—	—	—
	女	4	2	—	1	—	1	1	—	—	—	—	1
佳林村	計	2	—	—	—	1	1	2	1	—	1	—	—
	男	—	—	—	—	—	—	—	—	—	—	—	—
	女	2	—	—	—	1	1	2	1	—	1	—	—
嘉里村	計	6	2	1	1	—	2	5	2	—	1	1	1
	男	1	—	—	—	—	1	—	—	—	—	—	—
	女	5	2	1	1	—	1	5	2	—	1	1	1
嘉新村	計	9	4	1	—	3	1	5	1	2	1	—	1
	男	1	1	—	—	—	—	—	—	—	—	—	—
	女	8	3	1	—	3	1	5	1	2	1	—	1
大漢村	計	8	3	1	2	—	2	6	2	—	2	1	1
	男	1	1	—	—	—	—	—	—	—	—	—	—
	女	7	2	1	2	—	2	6	2	—	2	1	1
新秀村	計	2	—	1	—	—	1	—	—	—	—	—	—
	男	—	—	—	—	—	—	—	—	—	—	—	—
	女	2	—	1	—	—	1	—	—	—	—	—	—

月統計報表之4

花蓮縣新城鄉各村里 現住原住民人口數按性別、年齡及原住民身分分(續28)
中華民國115年02月底
山地原住民

RLRP08129

單位：人

區域別	性別	80 ~ 84 歲						85 ~ 89 歲					
		合計	80 歲	81 歲	82 歲	83 歲	84 歲	合計	85 歲	86 歲	87 歲	88 歲	89 歲
合計	計	7	1	1	1	1	3	4	2	—	1	1	—
	男	2	—	—	—	1	1	1	—	—	1	—	—
	女	5	1	1	1	—	2	3	2	—	—	1	—
新城村	計	1	—	—	—	—	1	1	—	—	1	—	—
	男	—	—	—	—	—	—	1	—	—	1	—	—
	女	1	—	—	—	—	1	—	—	—	—	—	—
順安村	計	—	—	—	—	—	—	—	—	—	—	—	—
	男	—	—	—	—	—	—	—	—	—	—	—	—
	女	—	—	—	—	—	—	—	—	—	—	—	—
康樂村	計	2	—	—	—	—	2	—	—	—	—	—	—
	男	1	—	—	—	—	1	—	—	—	—	—	—
	女	1	—	—	—	—	1	—	—	—	—	—	—
北埔村	計	1	—	—	1	—	—	—	—	—	—	—	—
	男	—	—	—	—	—	—	—	—	—	—	—	—
	女	1	—	—	1	—	—	—	—	—	—	—	—
佳林村	計	—	—	—	—	—	—	—	—	—	—	—	—
	男	—	—	—	—	—	—	—	—	—	—	—	—
	女	—	—	—	—	—	—	—	—	—	—	—	—
嘉里村	計	1	—	1	—	—	—	1	—	—	—	1	—
	男	—	—	—	—	—	—	—	—	—	—	—	—
	女	1	—	1	—	—	—	1	—	—	—	1	—
嘉新村	計	—	—	—	—	—	—	1	1	—	—	—	—
	男	—	—	—	—	—	—	—	—	—	—	—	—
	女	—	—	—	—	—	—	1	1	—	—	—	—
大漢村	計	2	1	—	—	1	—	1	1	—	—	—	—
	男	1	—	—	—	1	—	—	—	—	—	—	—
	女	1	1	—	—	—	—	1	1	—	—	—	—
新秀村	計	—	—	—	—	—	—	—	—	—	—	—	—
	男	—	—	—	—	—	—	—	—	—	—	—	—
	女	—	—	—	—	—	—	—	—	—	—	—	—

花蓮縣新城鄉各村里 現住原住民人口數按性別、年齡及原住民身分分(續29)
中華民國115年02月底
山地原住民

RLRP08129

單位：人

區域別	性別	90 ~ 94 歲						95 ~ 99 歲						100歲以上
		合計	90 歲	91 歲	92 歲	93 歲	94 歲	合計	95 歲	96 歲	97 歲	98 歲	99 歲	
合計	計	3	—	1	2	—	—	—	—	—	—	—	—	—
	男女	—	—	—	—	—	—	—	—	—	—	—	—	—
新城村	計	—	—	—	—	—	—	—	—	—	—	—	—	—
	男女	—	—	—	—	—	—	—	—	—	—	—	—	—
順安村	計	—	—	—	—	—	—	—	—	—	—	—	—	—
	男女	—	—	—	—	—	—	—	—	—	—	—	—	—
康樂村	計	—	—	—	—	—	—	—	—	—	—	—	—	—
	男女	—	—	—	—	—	—	—	—	—	—	—	—	—
北埔村	計	—	—	—	—	—	—	—	—	—	—	—	—	—
	男女	—	—	—	—	—	—	—	—	—	—	—	—	—
佳林村	計	—	—	—	—	—	—	—	—	—	—	—	—	—
	男女	—	—	—	—	—	—	—	—	—	—	—	—	—
嘉里村	計	2	—	1	1	—	—	—	—	—	—	—	—	—
	男女	—	—	—	—	—	—	—	—	—	—	—	—	—
嘉新村	計	—	—	—	—	—	—	—	—	—	—	—	—	—
	男女	—	—	—	—	—	—	—	—	—	—	—	—	—
大漢村	計	—	—	—	—	—	—	—	—	—	—	—	—	—
	男女	—	—	—	—	—	—	—	—	—	—	—	—	—
新秀村	計	1	—	—	1	—	—	—	—	—	—	—	—	—
	男女	—	—	—	—	—	—	—	—	—	—	—	—	—
新秀村	計	1	—	—	1	—	—	—	—	—	—	—	—	—
	男女	—	—	—	—	—	—	—	—	—	—	—	—	—

花蓮縣新城鄉各村里 現住原住民人口數按性別、年齡及原住民身分分(續30)
中華民國115年02月底
平埔原住民

RLRP08129

單位：人

區域別	性別	總計	0 ~ 4 歲						5 ~ 9 歲					
			合計	0 歲	1 歲	2 歲	3 歲	4 歲	合計	5 歲	6 歲	7 歲	8 歲	9 歲
合計	計	—	—	—	—	—	—	—	—	—	—	—	—	—
	男女	—	—	—	—	—	—	—	—	—	—	—	—	—
新城村	計	—	—	—	—	—	—	—	—	—	—	—	—	—
	男女	—	—	—	—	—	—	—	—	—	—	—	—	—
順安村	計	—	—	—	—	—	—	—	—	—	—	—	—	—
	男女	—	—	—	—	—	—	—	—	—	—	—	—	—
康樂村	計	—	—	—	—	—	—	—	—	—	—	—	—	—
	男女	—	—	—	—	—	—	—	—	—	—	—	—	—
北埔村	計	—	—	—	—	—	—	—	—	—	—	—	—	—
	男女	—	—	—	—	—	—	—	—	—	—	—	—	—
佳林村	計	—	—	—	—	—	—	—	—	—	—	—	—	—
	男女	—	—	—	—	—	—	—	—	—	—	—	—	—
嘉里村	計	—	—	—	—	—	—	—	—	—	—	—	—	—
	男女	—	—	—	—	—	—	—	—	—	—	—	—	—
嘉新村	計	—	—	—	—	—	—	—	—	—	—	—	—	—
	男女	—	—	—	—	—	—	—	—	—	—	—	—	—
大漢村	計	—	—	—	—	—	—	—	—	—	—	—	—	—
	男女	—	—	—	—	—	—	—	—	—	—	—	—	—

月統計報表之4

花蓮縣新城鄉各村里 現住原住民人口數按性別、年齡及原住民身分分(續31)
中華民國115年02月底
平埔原住民

RLRP08129

單位：人

區域別	性別	10 ~ 14 歲						15 ~ 19 歲					
		合計	10 歲	11 歲	12 歲	13 歲	14 歲	合計	15 歲	16 歲	17 歲	18 歲	19 歲
合計	計	—	—	—	—	—	—	—	—	—	—	—	—
	男女	—	—	—	—	—	—	—	—	—	—	—	—
新城村	計	—	—	—	—	—	—	—	—	—	—	—	—
	男女	—	—	—	—	—	—	—	—	—	—	—	—
順安村	計	—	—	—	—	—	—	—	—	—	—	—	—
	男女	—	—	—	—	—	—	—	—	—	—	—	—
康樂村	計	—	—	—	—	—	—	—	—	—	—	—	—
	男女	—	—	—	—	—	—	—	—	—	—	—	—
北埔村	計	—	—	—	—	—	—	—	—	—	—	—	—
	男女	—	—	—	—	—	—	—	—	—	—	—	—
佳林村	計	—	—	—	—	—	—	—	—	—	—	—	—
	男女	—	—	—	—	—	—	—	—	—	—	—	—
嘉里村	計	—	—	—	—	—	—	—	—	—	—	—	—
	男女	—	—	—	—	—	—	—	—	—	—	—	—
嘉新村	計	—	—	—	—	—	—	—	—	—	—	—	—
	男女	—	—	—	—	—	—	—	—	—	—	—	—
大漢村	計	—	—	—	—	—	—	—	—	—	—	—	—
	男女	—	—	—	—	—	—	—	—	—	—	—	—

月統計報表之4

花蓮縣新城鄉各村里 現住原住民人口數按性別、年齡及原住民身分分(續32)
中華民國115年02月底
平埔原住民

RLRP08129

單位：人

區域別	性別	20 ~ 24 歲						25 ~ 29 歲					
		合計	20 歲	21 歲	22 歲	23 歲	24 歲	合計	25 歲	26 歲	27 歲	28 歲	29 歲
合計	計	—	—	—	—	—	—	—	—	—	—	—	—
	男女	—	—	—	—	—	—	—	—	—	—	—	—
新城村	計	—	—	—	—	—	—	—	—	—	—	—	—
	男女	—	—	—	—	—	—	—	—	—	—	—	—
順安村	計	—	—	—	—	—	—	—	—	—	—	—	—
	男女	—	—	—	—	—	—	—	—	—	—	—	—
康樂村	計	—	—	—	—	—	—	—	—	—	—	—	—
	男女	—	—	—	—	—	—	—	—	—	—	—	—
北埔村	計	—	—	—	—	—	—	—	—	—	—	—	—
	男女	—	—	—	—	—	—	—	—	—	—	—	—
佳林村	計	—	—	—	—	—	—	—	—	—	—	—	—
	男女	—	—	—	—	—	—	—	—	—	—	—	—
嘉里村	計	—	—	—	—	—	—	—	—	—	—	—	—
	男女	—	—	—	—	—	—	—	—	—	—	—	—
嘉新村	計	—	—	—	—	—	—	—	—	—	—	—	—
	男女	—	—	—	—	—	—	—	—	—	—	—	—
大漢村	計	—	—	—	—	—	—	—	—	—	—	—	—
	男女	—	—	—	—	—	—	—	—	—	—	—	—

月統計報表之4

花蓮縣新城鄉各村里 現住原住民人口數按性別、年齡及原住民身分分(續33)
中華民國115年02月底
平埔原住民

RLRP08129

單位：人

區域別	性別	30 ~ 34 歲						35 ~ 39 歲					
		合計	30 歲	31 歲	32 歲	33 歲	34 歲	合計	35 歲	36 歲	37 歲	38 歲	39 歲
合計	計	—	—	—	—	—	—	—	—	—	—	—	—
	男女	—	—	—	—	—	—	—	—	—	—	—	—
新城村	計	—	—	—	—	—	—	—	—	—	—	—	—
	男女	—	—	—	—	—	—	—	—	—	—	—	—
順安村	計	—	—	—	—	—	—	—	—	—	—	—	—
	男女	—	—	—	—	—	—	—	—	—	—	—	—
康樂村	計	—	—	—	—	—	—	—	—	—	—	—	—
	男女	—	—	—	—	—	—	—	—	—	—	—	—
北埔村	計	—	—	—	—	—	—	—	—	—	—	—	—
	男女	—	—	—	—	—	—	—	—	—	—	—	—
佳林村	計	—	—	—	—	—	—	—	—	—	—	—	—
	男女	—	—	—	—	—	—	—	—	—	—	—	—
嘉里村	計	—	—	—	—	—	—	—	—	—	—	—	—
	男女	—	—	—	—	—	—	—	—	—	—	—	—
嘉新村	計	—	—	—	—	—	—	—	—	—	—	—	—
	男女	—	—	—	—	—	—	—	—	—	—	—	—
大漢村	計	—	—	—	—	—	—	—	—	—	—	—	—
	男女	—	—	—	—	—	—	—	—	—	—	—	—

花蓮縣新城鄉各村里 現住原住民人口數按性別、年齡及原住民身分分(續34)
中華民國115年02月底
平埔原住民

RLRP08129

單位：人

區域別	性別	40 ~ 44 歲						45 ~ 49 歲					
		合計	40 歲	41 歲	42 歲	43 歲	44 歲	合計	45 歲	46 歲	47 歲	48 歲	49 歲
合計	計	—	—	—	—	—	—	—	—	—	—	—	—
	男女	—	—	—	—	—	—	—	—	—	—	—	—
新城村	計	—	—	—	—	—	—	—	—	—	—	—	—
	男女	—	—	—	—	—	—	—	—	—	—	—	—
順安村	計	—	—	—	—	—	—	—	—	—	—	—	—
	男女	—	—	—	—	—	—	—	—	—	—	—	—
康樂村	計	—	—	—	—	—	—	—	—	—	—	—	—
	男女	—	—	—	—	—	—	—	—	—	—	—	—
北埔村	計	—	—	—	—	—	—	—	—	—	—	—	—
	男女	—	—	—	—	—	—	—	—	—	—	—	—
佳林村	計	—	—	—	—	—	—	—	—	—	—	—	—
	男女	—	—	—	—	—	—	—	—	—	—	—	—
嘉里村	計	—	—	—	—	—	—	—	—	—	—	—	—
	男女	—	—	—	—	—	—	—	—	—	—	—	—
嘉新村	計	—	—	—	—	—	—	—	—	—	—	—	—
	男女	—	—	—	—	—	—	—	—	—	—	—	—
大漢村	計	—	—	—	—	—	—	—	—	—	—	—	—
	男女	—	—	—	—	—	—	—	—	—	—	—	—

花蓮縣新城鄉各村里 現住原住民人口數按性別、年齡及原住民身分分(續35)
中華民國115年02月底
平埔原住民

RLRP08129

單位：人

區域別	性別	50 ~ 54 歲						55 ~ 59 歲					
		合計	50 歲	51 歲	52 歲	53 歲	54 歲	合計	55 歲	56 歲	57 歲	58 歲	59 歲
合計	計	—	—	—	—	—	—	—	—	—	—	—	—
	男女	—	—	—	—	—	—	—	—	—	—	—	—
新城村	計	—	—	—	—	—	—	—	—	—	—	—	—
	男女	—	—	—	—	—	—	—	—	—	—	—	—
順安村	計	—	—	—	—	—	—	—	—	—	—	—	—
	男女	—	—	—	—	—	—	—	—	—	—	—	—
康樂村	計	—	—	—	—	—	—	—	—	—	—	—	—
	男女	—	—	—	—	—	—	—	—	—	—	—	—
北埔村	計	—	—	—	—	—	—	—	—	—	—	—	—
	男女	—	—	—	—	—	—	—	—	—	—	—	—
佳林村	計	—	—	—	—	—	—	—	—	—	—	—	—
	男女	—	—	—	—	—	—	—	—	—	—	—	—
嘉里村	計	—	—	—	—	—	—	—	—	—	—	—	—
	男女	—	—	—	—	—	—	—	—	—	—	—	—
嘉新村	計	—	—	—	—	—	—	—	—	—	—	—	—
	男女	—	—	—	—	—	—	—	—	—	—	—	—
大漢村	計	—	—	—	—	—	—	—	—	—	—	—	—
	男女	—	—	—	—	—	—	—	—	—	—	—	—

花蓮縣新城鄉各村里 現住原住民人口數按性別、年齡及原住民身分分(續36)
中華民國115年02月底
平埔原住民

RLRP08129

單位：人

區域別	性別	60 ~ 64 歲						65 ~ 69 歲					
		合計	60 歲	61 歲	62 歲	63 歲	64 歲	合計	65 歲	66 歲	67 歲	68 歲	69 歲
合計	計	—	—	—	—	—	—	—	—	—	—	—	—
	男女	—	—	—	—	—	—	—	—	—	—	—	—
新城村	計	—	—	—	—	—	—	—	—	—	—	—	—
	男女	—	—	—	—	—	—	—	—	—	—	—	—
順安村	計	—	—	—	—	—	—	—	—	—	—	—	—
	男女	—	—	—	—	—	—	—	—	—	—	—	—
康樂村	計	—	—	—	—	—	—	—	—	—	—	—	—
	男女	—	—	—	—	—	—	—	—	—	—	—	—
北埔村	計	—	—	—	—	—	—	—	—	—	—	—	—
	男女	—	—	—	—	—	—	—	—	—	—	—	—
佳林村	計	—	—	—	—	—	—	—	—	—	—	—	—
	男女	—	—	—	—	—	—	—	—	—	—	—	—
嘉里村	計	—	—	—	—	—	—	—	—	—	—	—	—
	男女	—	—	—	—	—	—	—	—	—	—	—	—
嘉新村	計	—	—	—	—	—	—	—	—	—	—	—	—
	男女	—	—	—	—	—	—	—	—	—	—	—	—
大漢村	計	—	—	—	—	—	—	—	—	—	—	—	—
	男女	—	—	—	—	—	—	—	—	—	—	—	—

花蓮縣新城鄉各村里 現住原住民人口數按性別、年齡及原住民身分分(續37)
中華民國115年02月底
平埔原住民

RLRP08129

單位：人

區域別	性別	70 ~ 74 歲						75 ~ 79 歲					
		合計	70 歲	71 歲	72 歲	73 歲	74 歲	合計	75 歲	76 歲	77 歲	78 歲	79 歲
合計	計	—	—	—	—	—	—	—	—	—	—	—	—
	男女	—	—	—	—	—	—	—	—	—	—	—	—
新城村	計	—	—	—	—	—	—	—	—	—	—	—	—
	男女	—	—	—	—	—	—	—	—	—	—	—	—
順安村	計	—	—	—	—	—	—	—	—	—	—	—	—
	男女	—	—	—	—	—	—	—	—	—	—	—	—
康樂村	計	—	—	—	—	—	—	—	—	—	—	—	—
	男女	—	—	—	—	—	—	—	—	—	—	—	—
北埔村	計	—	—	—	—	—	—	—	—	—	—	—	—
	男女	—	—	—	—	—	—	—	—	—	—	—	—
佳林村	計	—	—	—	—	—	—	—	—	—	—	—	—
	男女	—	—	—	—	—	—	—	—	—	—	—	—
嘉里村	計	—	—	—	—	—	—	—	—	—	—	—	—
	男女	—	—	—	—	—	—	—	—	—	—	—	—
嘉新村	計	—	—	—	—	—	—	—	—	—	—	—	—
	男女	—	—	—	—	—	—	—	—	—	—	—	—
大漢村	計	—	—	—	—	—	—	—	—	—	—	—	—
	男女	—	—	—	—	—	—	—	—	—	—	—	—

公開類
月報
次月3日前編送
月統計報表之4

編製機關
表號
花蓮縣新城鄉戶政事務所
1222-02-03-3

花蓮縣新城鄉各村里 現住原住民人口數按性別、年齡及原住民身分分(續38)
中華民國115年02月底
平埔原住民

RLRP08129

單位：人

區域別	性別	80 ~ 84 歲						85 ~ 89 歲					
		合計	80 歲	81 歲	82 歲	83 歲	84 歲	合計	85 歲	86 歲	87 歲	88 歲	89 歲
合計	計	—	—	—	—	—	—	—	—	—	—	—	—
	男女	—	—	—	—	—	—	—	—	—	—	—	—
新城村	計	—	—	—	—	—	—	—	—	—	—	—	—
	男女	—	—	—	—	—	—	—	—	—	—	—	—
順安村	計	—	—	—	—	—	—	—	—	—	—	—	—
	男女	—	—	—	—	—	—	—	—	—	—	—	—
康樂村	計	—	—	—	—	—	—	—	—	—	—	—	—
	男女	—	—	—	—	—	—	—	—	—	—	—	—
北埔村	計	—	—	—	—	—	—	—	—	—	—	—	—
	男女	—	—	—	—	—	—	—	—	—	—	—	—
佳林村	計	—	—	—	—	—	—	—	—	—	—	—	—
	男女	—	—	—	—	—	—	—	—	—	—	—	—
嘉里村	計	—	—	—	—	—	—	—	—	—	—	—	—
	男女	—	—	—	—	—	—	—	—	—	—	—	—
嘉新村	計	—	—	—	—	—	—	—	—	—	—	—	—
	男女	—	—	—	—	—	—	—	—	—	—	—	—
大漢村	計	—	—	—	—	—	—	—	—	—	—	—	—
	男女	—	—	—	—	—	—	—	—	—	—	—	—

花蓮縣新城鄉各村里 現住原住民人口數按性別、年齡及原住民身分分(續39)
中華民國115年02月底
平埔原住民

RLRP08129

單位：人

區域別	性別	90 ~ 94 歲						95 ~ 99 歲					100 歲以上	
		合計	90 歲	91 歲	92 歲	93 歲	94 歲	合計	95 歲	96 歲	97 歲	98 歲		99 歲
合計	計	—	—	—	—	—	—	—	—	—	—	—	—	—
	男女	—	—	—	—	—	—	—	—	—	—	—	—	—
新城村	計	—	—	—	—	—	—	—	—	—	—	—	—	—
	男女	—	—	—	—	—	—	—	—	—	—	—	—	—
順安村	計	—	—	—	—	—	—	—	—	—	—	—	—	—
	男女	—	—	—	—	—	—	—	—	—	—	—	—	—
康樂村	計	—	—	—	—	—	—	—	—	—	—	—	—	—
	男女	—	—	—	—	—	—	—	—	—	—	—	—	—
北埔村	計	—	—	—	—	—	—	—	—	—	—	—	—	—
	男女	—	—	—	—	—	—	—	—	—	—	—	—	—
佳林村	計	—	—	—	—	—	—	—	—	—	—	—	—	—
	男女	—	—	—	—	—	—	—	—	—	—	—	—	—
嘉里村	計	—	—	—	—	—	—	—	—	—	—	—	—	—
	男女	—	—	—	—	—	—	—	—	—	—	—	—	—
嘉新村	計	—	—	—	—	—	—	—	—	—	—	—	—	—
	男女	—	—	—	—	—	—	—	—	—	—	—	—	—
大漢村	計	—	—	—	—	—	—	—	—	—	—	—	—	—
	男女	—	—	—	—	—	—	—	—	—	—	—	—	—



公開類	次月3日前編送
月報	

編製機關	花蓮縣新城鄉戶政事務所
表號	1222-02-03-3

月統計報表之4

花蓮縣新城鄉各村里 現住原住民人口數按性別、年齡及原住民身分分(續40)
 中華民國115年02月底
 平埔原住民

RLRP08129

單位：人

區域別	性別	總計	0 ~ 4 歲					5 ~ 9 歲						
			合計	0 歲	1 歲	2 歲	3 歲	4 歲	合計	5 歲	6 歲	7 歲	8 歲	9 歲
新秀村	計	—	—	—	—	—	—	—	—	—	—	—	—	—
	男	—	—	—	—	—	—	—	—	—	—	—	—	—
	女	—	—	—	—	—	—	—	—	—	—	—	—	—



月統計報表之4

花蓮縣新城鄉各村里 現住原住民人口數按性別、年齡及原住民身分分(續41)
 中華民國115年02月底
 平埔原住民

RLRP08129

單位：人

區域別	性別	10 ~ 14 歲						15 ~ 19 歲					
		合計	10 歲	11 歲	12 歲	13 歲	14 歲	合計	15 歲	16 歲	17 歲	18 歲	19 歲
新秀村	計	—	—	—	—	—	—	—	—	—	—	—	—
	男	—	—	—	—	—	—	—	—	—	—	—	—
	女	—	—	—	—	—	—	—	—	—	—	—	—

公開類
月報
次月3日前編送
月統計報表之4

編製機關 花蓮縣新城鄉戶政事務所
表號 1222-02-03-3

花蓮縣新城鄉各村里 現住原住民人口數按性別、年齡及原住民身分分(續42)
中華民國115年02月底
平埔原住民

RLRP08129 單位：人

區域別	性別	20 ~ 24 歲					25 ~ 29 歲						
		合計	20 歲	21 歲	22 歲	23 歲	24 歲	合計	25 歲	26 歲	27 歲	28 歲	29 歲
新秀村	計	—	—	—	—	—	—	—	—	—	—	—	—
	男	—	—	—	—	—	—	—	—	—	—	—	—
	女	—	—	—	—	—	—	—	—	—	—	—	—

公開類
月報
次月3日前編送
月統計報表之4

編製機關
表號
花蓮縣新城鄉戶政事務所
1222-02-03-3

花蓮縣新城鄉各村里 現住原住民人口數按性別、年齡及原住民身分分(續43)
中華民國115年02月底
平埔原住民

RLRP08129

單位：人

區域別	性別	30 ~ 34 歲					35 ~ 39 歲						
		合計	30 歲	31 歲	32 歲	33 歲	34 歲	合計	35 歲	36 歲	37 歲	38 歲	39 歲
新秀村	計	—	—	—	—	—	—	—	—	—	—	—	—
	男	—	—	—	—	—	—	—	—	—	—	—	—
	女	—	—	—	—	—	—	—	—	—	—	—	—

公開類
月報
次月3日前編送
月統計報表之4

編製機關
表號
花蓮縣新城鄉戶政事務所
1222-02-03-3

花蓮縣新城鄉各村里 現住原住民人口數按性別、年齡及原住民身分分(續44)
中華民國115年02月底
平埔原住民

RLRP08129 單位：人

區域別	性別	40 ~ 44 歲					45 ~ 49 歲						
		合計	40 歲	41 歲	42 歲	43 歲	44 歲	合計	45 歲	46 歲	47 歲	48 歲	49 歲
新秀村	計	—	—	—	—	—	—	—	—	—	—	—	—
	男	—	—	—	—	—	—	—	—	—	—	—	—
	女	—	—	—	—	—	—	—	—	—	—	—	—

公開類
月報
次月3日前編送

編製機關
表號
花蓮縣新城鄉戶政事務所
1222-02-03-3

月統計報表之4

花蓮縣新城鄉各村里 現住原住民人口數按性別、年齡及原住民身分分(續45)
中華民國115年02月底
平埔原住民

RLRP08129

單位：人

區域別	性別	50 ~ 54 歲					55 ~ 59 歲						
		合計	50 歲	51 歲	52 歲	53 歲	54 歲	合計	55 歲	56 歲	57 歲	58 歲	59 歲
新秀村	計	—	—	—	—	—	—	—	—	—	—	—	—
	男	—	—	—	—	—	—	—	—	—	—	—	—
	女	—	—	—	—	—	—	—	—	—	—	—	—

公開類
月報 次月3日前編送

編製機關 花蓮縣新城鄉戶政事務所
表號 1222-02-03-3

月統計報表之4

花蓮縣新城鄉各村里 現住原住民人口數按性別、年齡及原住民身分分(續46)
中華民國115年02月底
平埔原住民

RLRP08129

單位：人

區域別	性別	60 ~ 64 歲					65 ~ 69 歲						
		合計	60 歲	61 歲	62 歲	63 歲	64 歲	合計	65 歲	66 歲	67 歲	68 歲	69 歲
新秀村	計	—	—	—	—	—	—	—	—	—	—	—	—
	男	—	—	—	—	—	—	—	—	—	—	—	—
	女	—	—	—	—	—	—	—	—	—	—	—	—

公開類
月報
次月3日前編送
月統計報表之4

編製機關 花蓮縣新城鄉戶政事務所
表號 1222-02-03-3

花蓮縣新城鄉各村里 現住原住民人口數按性別、年齡及原住民身分分(續47)
中華民國115年02月底
平埔原住民

RLRP08129

單位：人

區域別	性別	70 ~ 74 歲						75 ~ 79 歲					
		合計	70 歲	71 歲	72 歲	73 歲	74 歲	合計	75 歲	76 歲	77 歲	78 歲	79 歲
新秀村	計	—	—	—	—	—	—	—	—	—	—	—	—
	男	—	—	—	—	—	—	—	—	—	—	—	—
	女	—	—	—	—	—	—	—	—	—	—	—	—

公開類
月報
次月3日前編送

編製機關
表號
花蓮縣新城鄉戶政事務所
1222-02-03-3

月統計報表之4

花蓮縣新城鄉各村里 現住原住民人口數按性別、年齡及原住民身分分(續48)
中華民國115年02月底
平埔原住民

RLRP08129

單位：人

區域別	性別	80 ~ 84 歲					85 ~ 89 歲						
		合計	80 歲	81 歲	82 歲	83 歲	84 歲	合計	85 歲	86 歲	87 歲	88 歲	89 歲
新秀村	計	—	—	—	—	—	—	—	—	—	—	—	—
	男	—	—	—	—	—	—	—	—	—	—	—	—
	女	—	—	—	—	—	—	—	—	—	—	—	—



公開類	
月報	次月3日前編送

編製機關	花蓮縣新城鄉戶政事務所
表號	1222-02-03-3

月統計報表之4

花蓮縣新城鄉各村里 現住原住民人口數按性別、年齡及原住民身分分(續49完)
 中華民國115年02月底
 平埔原住民

RLRP08129

單位：人

區域別	性別	90 ~ 94 歲						95 ~ 99 歲					100歲以上	
		合計	90 歲	91 歲	92 歲	93 歲	94 歲	合計	95 歲	96 歲	97 歲	98 歲		99 歲
新秀村	計	—	—	—	—	—	—	—	—	—	—	—	—	—
	男	—	—	—	—	—	—	—	—	—	—	—	—	—
	女	—	—	—	—	—	—	—	—	—	—	—	—	—

填表

審核

業務主管人員
主辦統計人員

機關首長

資料來源：依據戶籍資料編製。
 填表說明：本表編製完竣，經機關長官核章後自存，並由戶政資訊系統通報直轄市、縣（市）政府及內政部戶政司。
 製表日期：115年2月28日14時30分00秒

區域別	性別	總 計																		
		總 計	本 國 籍			大 陸 地 區			港 澳 地 區			外 國 籍								
			合 計	已 設 籍	未 設 籍	合 計	已 設 籍	未 設 籍	合 計	已 設 籍	未 設 籍	合 計			東 南 亞 地 區					
												計	已 設 籍	未 設 籍	小 計	已 設 籍	未 設 籍	印 尼	馬 來 西 亞	新 加 坡
總 計	男	5	5	5	—	—	—	—	—	—	—	—	—	—	—	—	—	—	—	—
	女	5	5	5	—	—	—	—	—	—	—	—	—	—	—	—	—	—	—	—
新城村	男	—	—	—	—	—	—	—	—	—	—	—	—	—	—	—	—	—	—	—
	女	—	—	—	—	—	—	—	—	—	—	—	—	—	—	—	—	—	—	—
順安村	男	—	—	—	—	—	—	—	—	—	—	—	—	—	—	—	—	—	—	—
	女	—	—	—	—	—	—	—	—	—	—	—	—	—	—	—	—	—	—	—
康樂村	男	1	1	1	—	—	—	—	—	—	—	—	—	—	—	—	—	—	—	—
	女	1	1	1	—	—	—	—	—	—	—	—	—	—	—	—	—	—	—	—
北埔村	男	1	1	1	—	—	—	—	—	—	—	—	—	—	—	—	—	—	—	—
	女	1	1	1	—	—	—	—	—	—	—	—	—	—	—	—	—	—	—	—
佳林村	男	—	—	—	—	—	—	—	—	—	—	—	—	—	—	—	—	—	—	—
	女	—	—	—	—	—	—	—	—	—	—	—	—	—	—	—	—	—	—	—
嘉里村	男	1	1	1	—	—	—	—	—	—	—	—	—	—	—	—	—	—	—	—
	女	1	1	1	—	—	—	—	—	—	—	—	—	—	—	—	—	—	—	—
嘉新村	男	—	—	—	—	—	—	—	—	—	—	—	—	—	—	—	—	—	—	—
	女	—	—	—	—	—	—	—	—	—	—	—	—	—	—	—	—	—	—	—
大漢村	男	1	1	1	—	—	—	—	—	—	—	—	—	—	—	—	—	—	—	—
	女	1	1	1	—	—	—	—	—	—	—	—	—	—	—	—	—	—	—	—
新秀村	男	1	1	1	—	—	—	—	—	—	—	—	—	—	—	—	—	—	—	—
	女	1	1	1	—	—	—	—	—	—	—	—	—	—	—	—	—	—	—	—



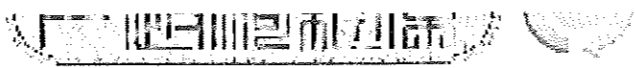
月統計報表之5

花蓮縣新城鄉各村里 結婚人數按性別、婚姻類型及原屬國籍(地區)分(續1)
中華民國115年02月

RLRP0812A

單位：人

區域別	性別	總計																			
		外 國 籍																			
		東 南 亞 地 區				其 他 國 籍															
		緬甸	越南	柬埔寨	寮國	計			日本	韓國	美國	加拿大	澳大利亞	紐西蘭	英國	法國	德國	史瓦帝尼	南非	賴索托	模里西斯
小計	已設籍					未設籍															
總計	男	-	-	-	-	-	-	-	-	-	-	-	-	-	-	-	-	-	-	-	-
	女	-	-	-	-	-	-	-	-	-	-	-	-	-	-	-	-	-	-	-	-
新城村	男	-	-	-	-	-	-	-	-	-	-	-	-	-	-	-	-	-	-	-	-
	女	-	-	-	-	-	-	-	-	-	-	-	-	-	-	-	-	-	-	-	-
順安村	男	-	-	-	-	-	-	-	-	-	-	-	-	-	-	-	-	-	-	-	-
	女	-	-	-	-	-	-	-	-	-	-	-	-	-	-	-	-	-	-	-	-
康樂村	男	-	-	-	-	-	-	-	-	-	-	-	-	-	-	-	-	-	-	-	-
	女	-	-	-	-	-	-	-	-	-	-	-	-	-	-	-	-	-	-	-	-
北埔村	男	-	-	-	-	-	-	-	-	-	-	-	-	-	-	-	-	-	-	-	-
	女	-	-	-	-	-	-	-	-	-	-	-	-	-	-	-	-	-	-	-	-
佳林村	男	-	-	-	-	-	-	-	-	-	-	-	-	-	-	-	-	-	-	-	-
	女	-	-	-	-	-	-	-	-	-	-	-	-	-	-	-	-	-	-	-	-
嘉里村	男	-	-	-	-	-	-	-	-	-	-	-	-	-	-	-	-	-	-	-	-
	女	-	-	-	-	-	-	-	-	-	-	-	-	-	-	-	-	-	-	-	-
嘉新村	男	-	-	-	-	-	-	-	-	-	-	-	-	-	-	-	-	-	-	-	-
	女	-	-	-	-	-	-	-	-	-	-	-	-	-	-	-	-	-	-	-	-
大漢村	男	-	-	-	-	-	-	-	-	-	-	-	-	-	-	-	-	-	-	-	-
	女	-	-	-	-	-	-	-	-	-	-	-	-	-	-	-	-	-	-	-	-
新秀村	男	-	-	-	-	-	-	-	-	-	-	-	-	-	-	-	-	-	-	-	-
	女	-	-	-	-	-	-	-	-	-	-	-	-	-	-	-	-	-	-	-	-



公開類
月報

次月3日前編送

編製機關
表號

花蓮縣新城鄉戶政事務所
1234-01-23-3


月統計報表之5

花蓮縣新城鄉各村里 結婚人數按性別、婚姻類型及原屬國籍(地區)分(續2)
中華民國115年02月

RLRP0812A

單位：人

區域別	性別	不 同 性 別																						
		合計	本 國 籍			大 陸 地 區			港 澳 地 區			外 國 籍												
			計													東 南 亞 地 區								
			計	已設籍	未設籍	計	已設籍	未設籍	計	已設籍	未設籍	小計	已設籍	未設籍	小計	已設籍	未設籍	印 尼	馬 來 西 亞	新 加 坡	菲 律 賓	泰 國		
總計	男	5	5	5	—	—	—	—	—	—	—	—	—	—	—	—	—	—	—	—				
	女	5	5	5	—	—	—	—	—	—	—	—	—	—	—	—	—	—	—	—				
新城村	男	—	—	—	—	—	—	—	—	—	—	—	—	—	—	—	—	—	—	—				
	女	—	—	—	—	—	—	—	—	—	—	—	—	—	—	—	—	—	—	—				
順安村	男	—	—	—	—	—	—	—	—	—	—	—	—	—	—	—	—	—	—	—				
	女	—	—	—	—	—	—	—	—	—	—	—	—	—	—	—	—	—	—	—				
康樂村	男	1	1	1	—	—	—	—	—	—	—	—	—	—	—	—	—	—	—	—				
	女	1	1	1	—	—	—	—	—	—	—	—	—	—	—	—	—	—	—	—				
北埔村	男	1	1	1	—	—	—	—	—	—	—	—	—	—	—	—	—	—	—	—				
	女	1	1	1	—	—	—	—	—	—	—	—	—	—	—	—	—	—	—	—				
佳林村	男	—	—	—	—	—	—	—	—	—	—	—	—	—	—	—	—	—	—	—				
	女	—	—	—	—	—	—	—	—	—	—	—	—	—	—	—	—	—	—	—				
嘉里村	男	1	1	1	—	—	—	—	—	—	—	—	—	—	—	—	—	—	—	—				
	女	1	1	1	—	—	—	—	—	—	—	—	—	—	—	—	—	—	—	—				
嘉新村	男	—	—	—	—	—	—	—	—	—	—	—	—	—	—	—	—	—	—	—				
	女	—	—	—	—	—	—	—	—	—	—	—	—	—	—	—	—	—	—	—				
大漢村	男	1	1	1	—	—	—	—	—	—	—	—	—	—	—	—	—	—	—	—				
	女	1	1	1	—	—	—	—	—	—	—	—	—	—	—	—	—	—	—	—				
新秀村	男	1	1	1	—	—	—	—	—	—	—	—	—	—	—	—	—	—	—	—				
	女	1	1	1	—	—	—	—	—	—	—	—	—	—	—	—	—	—	—	—				



月統計報表之5

花蓮縣新城鄉各村里 結婚人數按性別、婚姻類型及原屬國籍(地區)分(續3)
中華民國115年02月

RLRP0812A

單位：人

區域別	性別	不 同 性 別																			
		外 國 籍																			
		東 南 亞 地 區				其 他 國 籍															
		緬 甸	越 南	柬 埔 寨	寮 國	計			日 本	韓 國	美 國	加 拿 大	澳 大 利 亞	紐 西 蘭	英 國	法 國	德 國	史 瓦 帝 尼	南 非	賴 索 托	模 里 斯 西
小 計	已 設 籍					未 設 籍															
總 計	男	-	-	-	-	-	-	-	-	-	-	-	-	-	-	-	-	-	-	-	-
	女	-	-	-	-	-	-	-	-	-	-	-	-	-	-	-	-	-	-	-	-
新 城 村	男	-	-	-	-	-	-	-	-	-	-	-	-	-	-	-	-	-	-	-	-
	女	-	-	-	-	-	-	-	-	-	-	-	-	-	-	-	-	-	-	-	-
順 安 村	男	-	-	-	-	-	-	-	-	-	-	-	-	-	-	-	-	-	-	-	-
	女	-	-	-	-	-	-	-	-	-	-	-	-	-	-	-	-	-	-	-	-
康 樂 村	男	-	-	-	-	-	-	-	-	-	-	-	-	-	-	-	-	-	-	-	-
	女	-	-	-	-	-	-	-	-	-	-	-	-	-	-	-	-	-	-	-	-
北 埔 村	男	-	-	-	-	-	-	-	-	-	-	-	-	-	-	-	-	-	-	-	-
	女	-	-	-	-	-	-	-	-	-	-	-	-	-	-	-	-	-	-	-	-
佳 林 村	男	-	-	-	-	-	-	-	-	-	-	-	-	-	-	-	-	-	-	-	-
	女	-	-	-	-	-	-	-	-	-	-	-	-	-	-	-	-	-	-	-	-
嘉 里 村	男	-	-	-	-	-	-	-	-	-	-	-	-	-	-	-	-	-	-	-	-
	女	-	-	-	-	-	-	-	-	-	-	-	-	-	-	-	-	-	-	-	-
嘉 新 村	男	-	-	-	-	-	-	-	-	-	-	-	-	-	-	-	-	-	-	-	-
	女	-	-	-	-	-	-	-	-	-	-	-	-	-	-	-	-	-	-	-	-
大 漢 村	男	-	-	-	-	-	-	-	-	-	-	-	-	-	-	-	-	-	-	-	-
	女	-	-	-	-	-	-	-	-	-	-	-	-	-	-	-	-	-	-	-	-
新 秀 村	男	-	-	-	-	-	-	-	-	-	-	-	-	-	-	-	-	-	-	-	-
	女	-	-	-	-	-	-	-	-	-	-	-	-	-	-	-	-	-	-	-	-

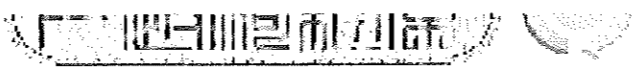
月統計報表之5

花蓮縣新城鄉各村里 結婚人數按性別、婚姻類型及原屬國籍(地區)分(續4)
中華民國115年02月

RLRP0812A

單位：人

區域別	性別	相 同 性 別																						
		合計	本 國 籍			大 陸 地 區			港 澳 地 區			外 國 籍												
			計													東 南 亞 地 區								
			計	已設籍	未設籍	計	已設籍	未設籍	計	已設籍	未設籍	小計	已設籍	未設籍	小計	已設籍	未設籍	印 尼	馬 來 西 亞	新 加 坡	菲 律 賓	泰 國		
總計	男女	—	—	—	—	—	—	—	—	—	—	—	—	—	—	—	—	—	—	—	—			
新城村	男女	—	—	—	—	—	—	—	—	—	—	—	—	—	—	—	—	—	—	—	—			
順安村	男女	—	—	—	—	—	—	—	—	—	—	—	—	—	—	—	—	—	—	—	—			
康樂村	男女	—	—	—	—	—	—	—	—	—	—	—	—	—	—	—	—	—	—	—	—			
北埔村	男女	—	—	—	—	—	—	—	—	—	—	—	—	—	—	—	—	—	—	—	—			
佳林村	男女	—	—	—	—	—	—	—	—	—	—	—	—	—	—	—	—	—	—	—	—			
嘉里村	男女	—	—	—	—	—	—	—	—	—	—	—	—	—	—	—	—	—	—	—	—			
嘉新村	男女	—	—	—	—	—	—	—	—	—	—	—	—	—	—	—	—	—	—	—	—			
大漢村	男女	—	—	—	—	—	—	—	—	—	—	—	—	—	—	—	—	—	—	—	—			
新秀村	男女	—	—	—	—	—	—	—	—	—	—	—	—	—	—	—	—	—	—	—	—			



公開類
月報

次月3日前編送

編製機關
表號

花蓮縣新城鄉戶政事務所
1234-01-23-3

月統計報表之5

花蓮縣新城鄉各村里 結婚人數按性別、婚姻類型及原屬國籍(地區)分(續5完)
中華民國115年02月

RLRP0812A

單位：人

區域別	性別	相 同 性 別																			
		外 國 籍																			
		東 南 亞 地 區				其 他 國 籍															
		緬 甸	越 南	柬 埔 寨	寮 國	計			日 本	韓 國	美 國	加 拿 大	澳 大 利 亞	紐 西 蘭	英 國	法 國	德 國	史 瓦 帝 尼	南 非	賴 索 托	模 里 斯 西
小 計	已 設 籍					未 設 籍															
總 計	男	—	—	—	—	—	—	—	—	—	—	—	—	—	—	—	—	—	—	—	—
	女	—	—	—	—	—	—	—	—	—	—	—	—	—	—	—	—	—	—	—	—
新 城 村	男	—	—	—	—	—	—	—	—	—	—	—	—	—	—	—	—	—	—	—	—
	女	—	—	—	—	—	—	—	—	—	—	—	—	—	—	—	—	—	—	—	—
順 安 村	男	—	—	—	—	—	—	—	—	—	—	—	—	—	—	—	—	—	—	—	—
	女	—	—	—	—	—	—	—	—	—	—	—	—	—	—	—	—	—	—	—	—
康 樂 村	男	—	—	—	—	—	—	—	—	—	—	—	—	—	—	—	—	—	—	—	—
	女	—	—	—	—	—	—	—	—	—	—	—	—	—	—	—	—	—	—	—	—
北 埔 村	男	—	—	—	—	—	—	—	—	—	—	—	—	—	—	—	—	—	—	—	—
	女	—	—	—	—	—	—	—	—	—	—	—	—	—	—	—	—	—	—	—	—
佳 林 村	男	—	—	—	—	—	—	—	—	—	—	—	—	—	—	—	—	—	—	—	—
	女	—	—	—	—	—	—	—	—	—	—	—	—	—	—	—	—	—	—	—	—
嘉 里 村	男	—	—	—	—	—	—	—	—	—	—	—	—	—	—	—	—	—	—	—	—
	女	—	—	—	—	—	—	—	—	—	—	—	—	—	—	—	—	—	—	—	—
嘉 新 村	男	—	—	—	—	—	—	—	—	—	—	—	—	—	—	—	—	—	—	—	—
	女	—	—	—	—	—	—	—	—	—	—	—	—	—	—	—	—	—	—	—	—
大 漢 村	男	—	—	—	—	—	—	—	—	—	—	—	—	—	—	—	—	—	—	—	—
	女	—	—	—	—	—	—	—	—	—	—	—	—	—	—	—	—	—	—	—	—
新 秀 村	男	—	—	—	—	—	—	—	—	—	—	—	—	—	—	—	—	—	—	—	—
	女	—	—	—	—	—	—	—	—	—	—	—	—	—	—	—	—	—	—	—	—

填表

審核

業務主管人員
主辦統計人員

機關首長

資料來源：依據結婚登記申請書編製。

填表說明：1. 本表編製完竣，經機關長官核章後自存，並由戶政資訊系統通報直轄市、縣(市)政府及內政部戶政司。

2. 本表統計對象係指結婚之雙方至少須有一方為國內現設有戶籍者。

3. 本表大陸(港澳)地區或外國籍配偶已設籍資料係指於92年7月1日以後辦理初設戶籍登記者。

4. 本表本國籍未設籍資料係指臺灣地區無戶籍國民，亦即具有我國國籍，現僑居外國國民及取得、回復我國國籍未曾在臺灣地區設有戶籍之國民。

製表日期：115年2月28日14時09分10秒


月統計報表之6

花蓮縣新城鄉各村里 離婚/終止結婚人數按性別、婚姻類型及原屬國籍(地區)分
中華民國115年02月

RLRP0812B

單位：人

區域別	性別	總計																		
		總計	本國籍			大陸地區			港澳地區			外國籍								
			合計	已設籍	未設籍	合計	已設籍	未設籍	合計	已設籍	未設籍	合計			東南亞地區					
												計	已設籍	未設籍	小計	已設籍	未設籍	印尼	馬來西亞	新加坡
總計	男女	1 5	1 5	1 5	— —	— —	— —	— —	— —	— —	— —	— —	— —	— —	— —	— —	— —	— —	— —	— —
新城村	男女	— —	— —	— —	— —	— —	— —	— —	— —	— —	— —	— —	— —	— —	— —	— —	— —	— —	— —	— —
順安村	男女	— —	— —	— —	— —	— —	— —	— —	— —	— —	— —	— —	— —	— —	— —	— —	— —	— —	— —	— —
康樂村	男女	— —	— —	— —	— —	— —	— —	— —	— —	— —	— —	— —	— —	— —	— —	— —	— —	— —	— —	— —
北埔村	男女	— —	— —	— —	— —	— —	— —	— —	— —	— —	— —	— —	— —	— —	— —	— —	— —	— —	— —	— —
佳林村	男女	— —	— —	— —	— —	— —	— —	— —	— —	— —	— —	— —	— —	— —	— —	— —	— —	— —	— —	— —
嘉里村	男女	1 3	1 3	1 3	— —	— —	— —	— —	— —	— —	— —	— —	— —	— —	— —	— —	— —	— —	— —	— —
嘉新村	男女	— —	— —	— —	— —	— —	— —	— —	— —	— —	— —	— —	— —	— —	— —	— —	— —	— —	— —	— —
大漢村	男女	— —	— —	— —	— —	— —	— —	— —	— —	— —	— —	— —	— —	— —	— —	— —	— —	— —	— —	— —
新秀村	男女	— 2	— 2	— 2	— —	— —	— —	— —	— —	— —	— —	— —	— —	— —	— —	— —	— —	— —	— —	— —



公開類
月報
次月3日前編送
月統計報表之6

編製機關
表號
花蓮縣新城鄉戶政事務所
1234-03-21-3

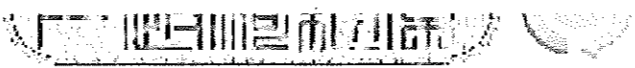
花蓮縣新城鄉各村里 離婚/終止結婚人數按性別、婚姻類型及原屬國籍(地區)分(續1)
中華民國115年02月

RLRP0812B

單位：人

區域別	性別	總計																			
		外 國 籍																			
		東 南 亞 地 區				其 他 國 籍															
		緬甸	越南	柬埔寨	寮國	計			日本	韓國	美國	加拿大	澳大利亞	紐西蘭	英國	法國	德國	史瓦帝尼	南非	賴索托	模里西斯
小計	已設籍					未設籍															
總計	男	-	-	-	-	-	-	-	-	-	-	-	-	-	-	-	-	-	-	-	-
	女	-	-	-	-	-	-	-	-	-	-	-	-	-	-	-	-	-	-	-	-
新城村	男	-	-	-	-	-	-	-	-	-	-	-	-	-	-	-	-	-	-	-	-
	女	-	-	-	-	-	-	-	-	-	-	-	-	-	-	-	-	-	-	-	-
順安村	男	-	-	-	-	-	-	-	-	-	-	-	-	-	-	-	-	-	-	-	-
	女	-	-	-	-	-	-	-	-	-	-	-	-	-	-	-	-	-	-	-	-
康樂村	男	-	-	-	-	-	-	-	-	-	-	-	-	-	-	-	-	-	-	-	-
	女	-	-	-	-	-	-	-	-	-	-	-	-	-	-	-	-	-	-	-	-
北埔村	男	-	-	-	-	-	-	-	-	-	-	-	-	-	-	-	-	-	-	-	-
	女	-	-	-	-	-	-	-	-	-	-	-	-	-	-	-	-	-	-	-	-
佳林村	男	-	-	-	-	-	-	-	-	-	-	-	-	-	-	-	-	-	-	-	-
	女	-	-	-	-	-	-	-	-	-	-	-	-	-	-	-	-	-	-	-	-
嘉里村	男	-	-	-	-	-	-	-	-	-	-	-	-	-	-	-	-	-	-	-	-
	女	-	-	-	-	-	-	-	-	-	-	-	-	-	-	-	-	-	-	-	-
嘉新村	男	-	-	-	-	-	-	-	-	-	-	-	-	-	-	-	-	-	-	-	-
	女	-	-	-	-	-	-	-	-	-	-	-	-	-	-	-	-	-	-	-	-
大漢村	男	-	-	-	-	-	-	-	-	-	-	-	-	-	-	-	-	-	-	-	-
	女	-	-	-	-	-	-	-	-	-	-	-	-	-	-	-	-	-	-	-	-
新秀村	男	-	-	-	-	-	-	-	-	-	-	-	-	-	-	-	-	-	-	-	-
	女	-	-	-	-	-	-	-	-	-	-	-	-	-	-	-	-	-	-	-	-

區域別	性別	不 同 性 別																							
		合計	本 國 籍			大 陸 地 區			港 澳 地 區			外 國 籍													
			計														東 南 亞 地 區								
			計	已設籍	未設籍	計	已設籍	未設籍	計	已設籍	未設籍	小計	已設籍	未設籍	小計	已設籍	未設籍	印 尼	馬 來 西 亞	新 加 坡	菲 律 賓	泰 國			
總 計	男	1	1	1	—	—	—	—	—	—	—	—	—	—	—	—	—	—	—	—	—				
	女	1	1	1	—	—	—	—	—	—	—	—	—	—	—	—	—	—	—	—	—				
新 城 村	男	—	—	—	—	—	—	—	—	—	—	—	—	—	—	—	—	—	—	—	—				
	女	—	—	—	—	—	—	—	—	—	—	—	—	—	—	—	—	—	—	—	—				
順 安 村	男	—	—	—	—	—	—	—	—	—	—	—	—	—	—	—	—	—	—	—	—				
	女	—	—	—	—	—	—	—	—	—	—	—	—	—	—	—	—	—	—	—	—				
康 樂 村	男	—	—	—	—	—	—	—	—	—	—	—	—	—	—	—	—	—	—	—	—				
	女	—	—	—	—	—	—	—	—	—	—	—	—	—	—	—	—	—	—	—	—				
北 埔 村	男	—	—	—	—	—	—	—	—	—	—	—	—	—	—	—	—	—	—	—	—				
	女	—	—	—	—	—	—	—	—	—	—	—	—	—	—	—	—	—	—	—	—				
佳 林 村	男	—	—	—	—	—	—	—	—	—	—	—	—	—	—	—	—	—	—	—	—				
	女	—	—	—	—	—	—	—	—	—	—	—	—	—	—	—	—	—	—	—	—				
嘉 里 村	男	1	1	1	—	—	—	—	—	—	—	—	—	—	—	—	—	—	—	—	—				
	女	1	1	1	—	—	—	—	—	—	—	—	—	—	—	—	—	—	—	—	—				
嘉 新 村	男	—	—	—	—	—	—	—	—	—	—	—	—	—	—	—	—	—	—	—	—				
	女	—	—	—	—	—	—	—	—	—	—	—	—	—	—	—	—	—	—	—	—				
大 漢 村	男	—	—	—	—	—	—	—	—	—	—	—	—	—	—	—	—	—	—	—	—				
	女	—	—	—	—	—	—	—	—	—	—	—	—	—	—	—	—	—	—	—	—				
新 秀 村	男	—	—	—	—	—	—	—	—	—	—	—	—	—	—	—	—	—	—	—	—				
	女	—	—	—	—	—	—	—	—	—	—	—	—	—	—	—	—	—	—	—	—				



公開類
月報

次月3日前編送

編製機關
表號

花蓮縣新城鄉戶政事務所
1234-03-21-3


月統計報表之6

花蓮縣新城鄉各村里 離婚/終止結婚人數按性別、婚姻類型及原屬國籍(地區)分(續3)
中華民國115年02月

RLRP0812B

單位：人

區域別	性別	不 同 性 別																			
		外 國 籍																			
		東 南 亞 地 區				其 他 國 籍															
		緬 甸	越 南	柬 埔 寨	寮 國	計			日 本	韓 國	美 國	加 拿 大	澳 大 利 亞	紐 西 蘭	英 國	法 國	德 國	史 瓦 帝 尼	南 非	賴 索 托	模 里 斯 西
小 計	已 設 籍					未 設 籍															
總 計	男	-	-	-	-	-	-	-	-	-	-	-	-	-	-	-	-	-	-	-	-
	女	-	-	-	-	-	-	-	-	-	-	-	-	-	-	-	-	-	-	-	-
新 城 村	男	-	-	-	-	-	-	-	-	-	-	-	-	-	-	-	-	-	-	-	-
	女	-	-	-	-	-	-	-	-	-	-	-	-	-	-	-	-	-	-	-	-
順 安 村	男	-	-	-	-	-	-	-	-	-	-	-	-	-	-	-	-	-	-	-	-
	女	-	-	-	-	-	-	-	-	-	-	-	-	-	-	-	-	-	-	-	-
康 樂 村	男	-	-	-	-	-	-	-	-	-	-	-	-	-	-	-	-	-	-	-	-
	女	-	-	-	-	-	-	-	-	-	-	-	-	-	-	-	-	-	-	-	-
北 埔 村	男	-	-	-	-	-	-	-	-	-	-	-	-	-	-	-	-	-	-	-	-
	女	-	-	-	-	-	-	-	-	-	-	-	-	-	-	-	-	-	-	-	-
佳 林 村	男	-	-	-	-	-	-	-	-	-	-	-	-	-	-	-	-	-	-	-	-
	女	-	-	-	-	-	-	-	-	-	-	-	-	-	-	-	-	-	-	-	-
嘉 里 村	男	-	-	-	-	-	-	-	-	-	-	-	-	-	-	-	-	-	-	-	-
	女	-	-	-	-	-	-	-	-	-	-	-	-	-	-	-	-	-	-	-	-
嘉 新 村	男	-	-	-	-	-	-	-	-	-	-	-	-	-	-	-	-	-	-	-	-
	女	-	-	-	-	-	-	-	-	-	-	-	-	-	-	-	-	-	-	-	-
大 漢 村	男	-	-	-	-	-	-	-	-	-	-	-	-	-	-	-	-	-	-	-	-
	女	-	-	-	-	-	-	-	-	-	-	-	-	-	-	-	-	-	-	-	-
新 秀 村	男	-	-	-	-	-	-	-	-	-	-	-	-	-	-	-	-	-	-	-	-
	女	-	-	-	-	-	-	-	-	-	-	-	-	-	-	-	-	-	-	-	-



區域別	性別	相 同 性 別																		
		合 計	本 國 籍			大 陸 地 區			港 澳 地 區			外 國 籍								
			計					計					計			東 南 亞 地 區				
			計	已設籍	未設籍	計	已設籍	未設籍	計	已設籍	未設籍	小計	已設籍	未設籍	小計	已設籍	未設籍	印 尼	馬 來 西 亞	新 加 坡
總 計	男	—	—	—	—	—	—	—	—	—	—	—	—	—	—	—	—	—	—	—
	女	4	4	4	—	—	—	—	—	—	—	—	—	—	—	—	—	—	—	—
新 城 村	男	—	—	—	—	—	—	—	—	—	—	—	—	—	—	—	—	—	—	—
	女	—	—	—	—	—	—	—	—	—	—	—	—	—	—	—	—	—	—	—
順 安 村	男	—	—	—	—	—	—	—	—	—	—	—	—	—	—	—	—	—	—	—
	女	—	—	—	—	—	—	—	—	—	—	—	—	—	—	—	—	—	—	—
康 樂 村	男	—	—	—	—	—	—	—	—	—	—	—	—	—	—	—	—	—	—	—
	女	—	—	—	—	—	—	—	—	—	—	—	—	—	—	—	—	—	—	—
北 埔 村	男	—	—	—	—	—	—	—	—	—	—	—	—	—	—	—	—	—	—	—
	女	—	—	—	—	—	—	—	—	—	—	—	—	—	—	—	—	—	—	—
佳 林 村	男	—	—	—	—	—	—	—	—	—	—	—	—	—	—	—	—	—	—	—
	女	—	—	—	—	—	—	—	—	—	—	—	—	—	—	—	—	—	—	—
嘉 里 村	男	—	—	—	—	—	—	—	—	—	—	—	—	—	—	—	—	—	—	—
	女	2	2	2	—	—	—	—	—	—	—	—	—	—	—	—	—	—	—	—
嘉 新 村	男	—	—	—	—	—	—	—	—	—	—	—	—	—	—	—	—	—	—	—
	女	—	—	—	—	—	—	—	—	—	—	—	—	—	—	—	—	—	—	—
大 漢 村	男	—	—	—	—	—	—	—	—	—	—	—	—	—	—	—	—	—	—	—
	女	—	—	—	—	—	—	—	—	—	—	—	—	—	—	—	—	—	—	—
新 秀 村	男	—	—	—	—	—	—	—	—	—	—	—	—	—	—	—	—	—	—	—
	女	2	2	2	—	—	—	—	—	—	—	—	—	—	—	—	—	—	—	—



公開類
月報

編製機關
表號

花蓮縣新城鄉戶政事務所
1234-03-21-3

次月3日前編送
月統計報表之6

花蓮縣新城鄉各村里 離婚/終止結婚人數按性別、婚姻類型及原屬國籍(地區)分(續5完)
中華民國115年02月

RLRP0812B

單位：人

區域別	性別	相 同 性 別																			
		外 國 籍																			
		東 南 亞 地 區				其 他 國 籍															
		緬甸	越南	柬埔寨	寮國	計			日本	韓國	美國	加拿大	澳大利亞	紐西蘭	英國	法國	德國	史瓦帝尼	南非	賴索托	模里西斯
小計	已設籍					未設籍															
總計	男	—	—	—	—	—	—	—	—	—	—	—	—	—	—	—	—	—	—	—	—
	女	—	—	—	—	—	—	—	—	—	—	—	—	—	—	—	—	—	—	—	—
新城村	男	—	—	—	—	—	—	—	—	—	—	—	—	—	—	—	—	—	—	—	—
	女	—	—	—	—	—	—	—	—	—	—	—	—	—	—	—	—	—	—	—	—
順安村	男	—	—	—	—	—	—	—	—	—	—	—	—	—	—	—	—	—	—	—	—
	女	—	—	—	—	—	—	—	—	—	—	—	—	—	—	—	—	—	—	—	—
康樂村	男	—	—	—	—	—	—	—	—	—	—	—	—	—	—	—	—	—	—	—	—
	女	—	—	—	—	—	—	—	—	—	—	—	—	—	—	—	—	—	—	—	—
北埔村	男	—	—	—	—	—	—	—	—	—	—	—	—	—	—	—	—	—	—	—	—
	女	—	—	—	—	—	—	—	—	—	—	—	—	—	—	—	—	—	—	—	—
佳林村	男	—	—	—	—	—	—	—	—	—	—	—	—	—	—	—	—	—	—	—	—
	女	—	—	—	—	—	—	—	—	—	—	—	—	—	—	—	—	—	—	—	—
嘉里村	男	—	—	—	—	—	—	—	—	—	—	—	—	—	—	—	—	—	—	—	—
	女	—	—	—	—	—	—	—	—	—	—	—	—	—	—	—	—	—	—	—	—
嘉新村	男	—	—	—	—	—	—	—	—	—	—	—	—	—	—	—	—	—	—	—	—
	女	—	—	—	—	—	—	—	—	—	—	—	—	—	—	—	—	—	—	—	—
大漢村	男	—	—	—	—	—	—	—	—	—	—	—	—	—	—	—	—	—	—	—	—
	女	—	—	—	—	—	—	—	—	—	—	—	—	—	—	—	—	—	—	—	—
新秀村	男	—	—	—	—	—	—	—	—	—	—	—	—	—	—	—	—	—	—	—	—
	女	—	—	—	—	—	—	—	—	—	—	—	—	—	—	—	—	—	—	—	—

填表

審核

業務主管人員
主辦統計人員

機關首長

資料來源：依據離婚登記申請書及終止結婚登記申請書編製。

- 填表說明：
1. 本表編製完竣，經機關長官核章後自存，並由戶政資訊系統通報直轄市、縣(市)政府及內政部戶政司。
 2. 本表統計對象係指離婚/終止結婚之雙方至少須有一方為國內現設有戶籍者。
 3. 本表大陸(港澳)地區或外國籍配偶已設籍資料係指於92年7月1日以後辦理初設戶籍登記者。
 4. 本表本國籍未設籍資料係指臺灣地區無戶籍國民，亦即具有我國國籍，現僑居外國國民及取得、回復我國國籍未曾在臺灣地區設有戶籍之國民。

製表日期：115年2月28日14時09分10秒

月統計報表之7

花蓮縣新城鄉 現住原住民人口數按性別、原住民身分及民族別分
中華民國115年02月底

RLRP0812C


單位：人

性別	總計																
	總計	阿美族	泰雅族	排灣族	布農族	魯凱族	卑南族	鄒族	賽夏族	雅美族	邵族	噶瑪蘭族	太魯閣族	撒奇萊雅族	賽德克族	拉阿魯哇族	卡那卡那富族
計	7,105	4,191	326	110	363	7	57	2	4	1	—	107	1,698	83	51	—	—
男	3,490	2,077	140	48	175	2	29	1	3	—	—	56	843	35	22	—	—
女	3,615	2,114	186	62	188	5	28	1	1	1	—	51	855	48	29	—	—

性別	總計												尚未申報				
	西拉雅族	凱達格蘭族	道卡斯族	巴宰族	拍瀑拉族	巴布薩族	洪雅族	噶哈巫族	大武壠族	馬卡道族	—	—					
計	—	—	—	—	—	—	—	—	—	—	—	—	—	—	—	—	105
男	—	—	—	—	—	—	—	—	—	—	—	—	—	—	—	—	59
女	—	—	—	—	—	—	—	—	—	—	—	—	—	—	—	—	46

性別	平地原住民																	
	合計	阿美族	泰雅族	排灣族	布農族	魯凱族	卑南族	鄒族	賽夏族	雅美族	邵族	噶瑪蘭族	太魯閣族	撒奇萊雅族	賽德克族	拉阿魯哇族	卡那卡那富族	尚未申報
計	4,566	4,169	7	47	3	—	57	—	2	—	—	107	12	83	—	—	—	79
男	2,260	2,066	4	17	1	—	29	—	1	—	—	56	5	35	—	—	—	46
女	2,306	2,103	3	30	2	—	28	—	1	—	—	51	7	48	—	—	—	33

性別	山地原住民																	
	合計	阿美族	泰雅族	排灣族	布農族	魯凱族	卑南族	鄒族	賽夏族	雅美族	邵族	噶瑪蘭族	太魯閣族	撒奇萊雅族	賽德克族	拉阿魯哇族	卡那卡那富族	尚未申報
計	2,539	22	319	63	360	7	—	2	2	1	—	—	1,686	—	51	—	—	26
男	1,230	11	136	31	174	2	—	1	2	—	—	—	838	—	22	—	—	13
女	1,309	11	183	32	186	5	—	1	—	1	—	—	848	—	29	—	—	13





公開類
月報
次月3日前編送

編製機關
表號
花蓮縣新城鄉戶政事務所
1222-02-04-3

花蓮縣新城鄉 現住原住民人口數按性別、原住民身分及民族別分(續)
中華民國115年02月底

RLRP0812C 單位：人

性別	平埔原住民												尚 申	未 報
	合 計	噶瑪蘭族	西拉雅族	凱達格蘭族	道卡斯族	巴宰族	拍瀑拉族	巴布薩族	洪雅族	噶哈巫族	大武壠族	馬卡道族		
計	—	—	—	—	—	—	—	—	—	—	—	—	—	—
男	—	—	—	—	—	—	—	—	—	—	—	—	—	—
女	—	—	—	—	—	—	—	—	—	—	—	—	—	—

填表 審核 業務主管人員 主辦統計人員 機關首長

資料來源：依據戶籍資料編製。
填表說明：本表編製完竣，經機關長官核章後自存，並由戶政資訊系統通報直轄市、縣（市）政府及內政部戶政司。
製表日期：115年2月28日14時09分10秒

花蓮縣新城鄉各村里 現住原住民人口數按性別、原住民身分及民族別分
中華民國115年02月底

RLRP0812D

單位：人

區域別	性別	總計																
		總計	阿美族	泰雅族	排灣族	布農族	魯凱族	卑南族	鄒族	賽夏族	雅美族	邵族	噶瑪蘭族	太魯閣族	撒奇萊雅族	賽德克族	拉阿魯哇族	卡那卡那富族
總計	計	7,105	4,191	326	110	363	7	57	2	4	1	—	107	1,698	83	51	—	—
	男	3,490	2,077	140	48	175	2	29	1	3	—	—	56	843	35	22	—	—
	女	3,615	2,114	186	62	188	5	28	1	1	1	—	51	855	48	29	—	—
新城村	計	232	93	22	12	7	—	—	—	—	—	—	—	92	—	5	—	—
	男	117	42	12	5	3	—	—	—	—	—	—	—	52	—	3	—	—
	女	115	51	10	7	4	—	—	—	—	—	—	—	40	—	2	—	—
順安村	計	223	105	12	1	1	—	3	—	—	—	—	6	92	1	—	—	—
	男	111	55	4	1	—	—	—	—	—	—	—	3	46	1	—	—	—
	女	112	50	8	—	1	—	3	—	—	—	—	3	46	—	—	—	—
康樂村	計	869	508	36	11	28	—	3	—	1	—	—	—	262	5	5	—	—
	男	435	249	12	4	14	—	3	—	—	—	—	—	144	2	1	—	—
	女	434	259	24	7	14	—	—	—	1	—	—	—	118	3	4	—	—
北埔村	計	1,034	553	55	12	55	1	18	—	—	—	—	7	282	15	16	—	—
	男	510	265	29	4	28	—	10	—	—	—	—	4	142	9	6	—	—
	女	524	288	26	8	27	1	8	—	—	—	—	3	140	6	10	—	—
佳林村	計	296	185	15	6	27	—	1	—	—	—	—	5	42	2	6	—	—
	男	146	98	5	2	14	—	—	—	—	—	—	1	18	—	3	—	—
	女	150	87	10	4	13	—	1	—	—	—	—	4	24	2	3	—	—
嘉里村	計	1,472	789	69	30	106	2	9	2	3	1	—	63	362	9	6	—	—
	男	698	373	31	12	46	—	4	1	3	—	—	35	174	4	3	—	—
	女	774	416	38	18	60	2	5	1	—	1	—	28	188	5	3	—	—
嘉新村	計	756	471	45	12	31	2	5	—	—	—	—	5	168	4	—	—	—
	男	370	236	19	7	18	1	3	—	—	—	—	1	77	1	—	—	—
	女	386	235	26	5	13	1	2	—	—	—	—	4	91	3	—	—	—
大漢村	計	1,369	958	45	10	63	—	10	—	—	—	—	6	229	20	8	—	—
	男	693	500	15	6	30	—	4	—	—	—	—	5	113	9	3	—	—
	女	676	458	30	4	33	—	6	—	—	—	—	1	116	11	5	—	—

花蓮縣新城鄉各村里 現住原住民人口數按性別、原住民身分及民族別分(續1)
中華民國115年02月底

RLRP0812D

單位：人

區域別	性別	總計											
		西拉雅族	凱達格蘭族	道卡斯族	巴宰族	拍瀑拉族	巴布薩族	洪雅族	噶哈巫族	大武壠族	馬卡道族	尚未申報	
總計	計	—	—	—	—	—	—	—	—	—	—	—	105
	男	—	—	—	—	—	—	—	—	—	—	—	59
	女	—	—	—	—	—	—	—	—	—	—	—	46
新城村	計	—	—	—	—	—	—	—	—	—	—	—	1
	男	—	—	—	—	—	—	—	—	—	—	—	—
	女	—	—	—	—	—	—	—	—	—	—	—	1
順安村	計	—	—	—	—	—	—	—	—	—	—	—	2
	男	—	—	—	—	—	—	—	—	—	—	—	1
	女	—	—	—	—	—	—	—	—	—	—	—	1
康樂村	計	—	—	—	—	—	—	—	—	—	—	—	10
	男	—	—	—	—	—	—	—	—	—	—	—	6
	女	—	—	—	—	—	—	—	—	—	—	—	4
北埔村	計	—	—	—	—	—	—	—	—	—	—	—	20
	男	—	—	—	—	—	—	—	—	—	—	—	13
	女	—	—	—	—	—	—	—	—	—	—	—	7
佳林村	計	—	—	—	—	—	—	—	—	—	—	—	7
	男	—	—	—	—	—	—	—	—	—	—	—	5
	女	—	—	—	—	—	—	—	—	—	—	—	2
嘉里村	計	—	—	—	—	—	—	—	—	—	—	—	21
	男	—	—	—	—	—	—	—	—	—	—	—	12
	女	—	—	—	—	—	—	—	—	—	—	—	9
嘉新村	計	—	—	—	—	—	—	—	—	—	—	—	13
	男	—	—	—	—	—	—	—	—	—	—	—	7
	女	—	—	—	—	—	—	—	—	—	—	—	6
大漢村	計	—	—	—	—	—	—	—	—	—	—	—	20
	男	—	—	—	—	—	—	—	—	—	—	—	8
	女	—	—	—	—	—	—	—	—	—	—	—	12

公開類
月報
次月3日前編送
月統計報表之7

編製機關
表號
花蓮縣新城鄉戶政事務所
1222-02-04-3

花蓮縣新城鄉各村里 現住原住民人口數按性別、原住民身分及民族別分(續2)
中華民國115年02月底

RLRP0812D 單位：人

區域別	性別	平 地 原 住 民																	
		合計	阿美族	泰雅族	排灣族	布農族	魯凱族	卑南族	鄒族	賽夏族	雅美族	邵族	噶瑪蘭族	太魯閣族	撒奇萊雅族	賽德克族	拉阿魯哇族	卡那卡那富族	尚未申報
總計	計	4,566	4,169	7	47	3	—	57	—	2	—	—	107	12	83	—	—	—	79
	男	2,260	2,066	4	17	1	—	29	—	1	—	—	56	5	35	—	—	—	46
	女	2,306	2,103	3	30	2	—	28	—	1	—	—	51	7	48	—	—	—	33
新城村	計	101	91	—	9	—	—	—	—	—	—	—	—	—	—	—	—	—	1
	男	43	40	—	3	—	—	—	—	—	—	—	—	—	—	—	—	—	—
	女	58	51	—	6	—	—	—	—	—	—	—	—	—	—	—	—	—	1
順安村	計	110	99	—	—	—	—	3	—	—	—	6	—	1	—	—	—	—	1
	男	58	54	—	—	—	—	—	—	—	—	3	—	1	—	—	—	—	—
	女	52	45	—	—	—	—	3	—	—	—	3	—	—	—	—	—	—	1
康樂村	計	529	507	—	4	1	—	3	—	1	—	—	—	5	—	—	—	—	8
	男	258	248	—	—	—	—	3	—	—	—	—	—	2	—	—	—	—	5
	女	271	259	—	4	1	—	—	—	1	—	—	—	3	—	—	—	—	3
北埔村	計	609	551	—	4	—	—	18	—	—	—	7	—	15	—	—	—	—	14
	男	297	264	—	1	—	—	10	—	—	—	4	—	9	—	—	—	—	9
	女	312	287	—	3	—	—	8	—	—	—	3	—	6	—	—	—	—	5
佳林村	計	205	184	1	4	1	—	1	—	—	—	5	2	2	—	—	—	—	5
	男	105	98	1	1	—	—	—	—	—	—	1	1	—	—	—	—	—	3
	女	100	86	—	3	1	—	1	—	—	—	4	1	2	—	—	—	—	2
嘉里村	計	900	787	3	8	—	—	9	—	1	—	63	4	9	—	—	—	—	16
	男	429	371	2	2	—	—	4	—	1	—	35	1	4	—	—	—	—	9
	女	471	416	1	6	—	—	5	—	—	—	28	3	5	—	—	—	—	7
嘉新村	計	499	467	—	5	1	—	5	—	—	—	5	3	4	—	—	—	—	9
	男	249	234	—	3	1	—	3	—	—	—	1	1	1	—	—	—	—	5
	女	250	233	—	2	—	—	2	—	—	—	4	2	3	—	—	—	—	4
大漢村	計	1,019	957	3	6	—	—	10	—	—	—	6	—	20	—	—	—	—	17
	男	529	499	1	3	—	—	4	—	—	—	5	—	9	—	—	—	—	8
	女	490	458	2	3	—	—	6	—	—	—	1	—	11	—	—	—	—	9

公開類
月報
次月3日前編送
月統計報表之7

編製機關
表號
花蓮縣新城鄉戶政事務所
1222-02-04-3

花蓮縣新城鄉各村里 現住原住民人口數按性別、原住民身分及民族別分(續3)
中華民國115年02月底

RLRP0812D

單位：人

區域別	性別	山 地 原 住 民																	
		合計	阿美族	泰雅族	排灣族	布農族	魯凱族	卑南族	鄒族	賽夏族	雅美族	邵族	噶瑪蘭族	太魯閣族	撒奇萊雅族	賽德克族	拉阿魯哇族	卡那卡那富族	尚未申報
總計	計	2,539	22	319	63	360	7	—	2	2	1	—	—	1,686	—	51	—	—	26
	男	1,230	11	136	31	174	2	—	1	2	—	—	—	838	—	22	—	—	13
	女	1,309	11	183	32	186	5	—	1	—	1	—	—	848	—	29	—	—	13
新城村	計	131	2	22	3	7	—	—	—	—	—	—	—	92	—	5	—	—	—
	男	74	2	12	2	3	—	—	—	—	—	—	—	52	—	3	—	—	—
	女	57	—	10	1	4	—	—	—	—	—	—	—	40	—	2	—	—	—
順安村	計	113	6	12	1	1	—	—	—	—	—	—	—	92	—	—	—	—	1
	男	53	1	4	1	—	—	—	—	—	—	—	—	46	—	—	—	—	1
	女	60	5	8	—	1	—	—	—	—	—	—	—	46	—	—	—	—	—
康樂村	計	340	1	36	7	27	—	—	—	—	—	—	—	262	—	5	—	—	2
	男	177	1	12	4	14	—	—	—	—	—	—	—	144	—	1	—	—	1
	女	163	—	24	3	13	—	—	—	—	—	—	—	118	—	4	—	—	1
北埔村	計	425	2	55	8	55	1	—	—	—	—	—	—	282	—	16	—	—	6
	男	213	1	29	3	28	—	—	—	—	—	—	—	142	—	6	—	—	4
	女	212	1	26	5	27	1	—	—	—	—	—	—	140	—	10	—	—	2
佳林村	計	91	1	14	2	26	—	—	—	—	—	—	—	40	—	6	—	—	2
	男	41	—	4	1	14	—	—	—	—	—	—	—	17	—	3	—	—	2
	女	50	1	10	1	12	—	—	—	—	—	—	—	23	—	3	—	—	—
嘉里村	計	572	2	66	22	106	2	—	2	2	1	—	—	358	—	6	—	—	5
	男	269	2	29	10	46	—	—	1	2	—	—	—	173	—	3	—	—	3
	女	303	—	37	12	60	2	—	1	—	1	—	—	185	—	3	—	—	2
嘉新村	計	257	4	45	7	30	2	—	—	—	—	—	—	165	—	—	—	—	4
	男	121	2	19	4	17	1	—	—	—	—	—	—	76	—	—	—	—	2
	女	136	2	26	3	13	1	—	—	—	—	—	—	89	—	—	—	—	2
大漢村	計	350	1	42	4	63	—	—	—	—	—	—	—	229	—	8	—	—	3
	男	164	1	14	3	30	—	—	—	—	—	—	—	113	—	3	—	—	—
	女	186	—	28	1	33	—	—	—	—	—	—	—	116	—	5	—	—	3

花蓮縣新城鄉各村里 現住原住民人口數按性別、原住民身分及民族別分(續4)
中華民國115年02月底

RLRP0812D

單位：人

區域別	性別	平埔原住民												尚 申	未 報
		合計	噶瑪蘭族	西拉雅族	凱達格蘭族	道卡斯族	巴宰族	拍瀑拉族	巴布薩族	洪雅族	噶哈巫族	大武壠族	馬卡道族		
總計	計	—	—	—	—	—	—	—	—	—	—	—	—	—	—
	男女	—	—	—	—	—	—	—	—	—	—	—	—	—	—
新城村	計	—	—	—	—	—	—	—	—	—	—	—	—	—	—
	男女	—	—	—	—	—	—	—	—	—	—	—	—	—	—
順安村	計	—	—	—	—	—	—	—	—	—	—	—	—	—	—
	男女	—	—	—	—	—	—	—	—	—	—	—	—	—	—
康樂村	計	—	—	—	—	—	—	—	—	—	—	—	—	—	—
	男女	—	—	—	—	—	—	—	—	—	—	—	—	—	—
北埔村	計	—	—	—	—	—	—	—	—	—	—	—	—	—	—
	男女	—	—	—	—	—	—	—	—	—	—	—	—	—	—
佳林村	計	—	—	—	—	—	—	—	—	—	—	—	—	—	—
	男女	—	—	—	—	—	—	—	—	—	—	—	—	—	—
嘉里村	計	—	—	—	—	—	—	—	—	—	—	—	—	—	—
	男女	—	—	—	—	—	—	—	—	—	—	—	—	—	—
嘉新村	計	—	—	—	—	—	—	—	—	—	—	—	—	—	—
	男女	—	—	—	—	—	—	—	—	—	—	—	—	—	—
大漢村	計	—	—	—	—	—	—	—	—	—	—	—	—	—	—
	男女	—	—	—	—	—	—	—	—	—	—	—	—	—	—

公開類
月報
次月3日前編送
月統計報表之7

編製機關
表號
花蓮縣新城鄉戶政事務所
1222-02-04-3

花蓮縣新城鄉各村里 現住原住民人口數按性別、原住民身分及民族別分(續5)
中華民國115年02月底

RLRP0812D

單位：人

區域別	性別	總計																
		總計	阿美族	泰雅族	排灣族	布農族	魯凱族	卑南族	鄒族	賽夏族	雅美族	邵族	噶瑪蘭族	太魯閣族	撒奇萊雅族	賽德克族	拉阿魯哇族	卡那卡那富族
新秀村	計	854	529	27	16	45	2	8	—	—	—	—	15	169	27	5	—	—
	男	410	259	13	7	22	1	5	—	—	—	—	7	77	9	3	—	—
	女	444	270	14	9	23	1	3	—	—	—	—	8	92	18	2	—	—

公開類
月報
次月3日前編送
月統計報表之7

編製機關
表號
花蓮縣新城鄉戶政事務所
1222-02-04-3

花蓮縣新城鄉各村里 現住原住民人口數按性別、原住民身分及民族別分(續6)
中華民國115年02月底

RLRP0812D 單位：人

區域別	性別	總計										
		西拉雅族	凱達格蘭族	道卡斯族	巴宰族	拍瀑拉族	巴布薩族	洪雅族	噶哈巫族	大武壠族	馬卡道族	尚未申報
新秀村	計	—	—	—	—	—	—	—	—	—	—	11
	男	—	—	—	—	—	—	—	—	—	—	7
	女	—	—	—	—	—	—	—	—	—	—	4

公開類
月報
次月3日前編送
月統計報表之7

編製機關
表號
花蓮縣新城鄉戶政事務所
1222-02-04-3

花蓮縣新城鄉各村里 現住原住民人口數按性別、原住民身分及民族別分(續7)
中華民國115年02月底

RLRP0812D

單位：人

區域別	性別	平地原住民																	
		合計	阿美族	泰雅族	排灣族	布農族	魯凱族	卑南族	鄒族	賽夏族	雅美族	邵族	噶瑪蘭族	太魯閣族	撒奇萊雅族	賽德克族	拉阿魯哇族	卡那卡那富族	尚未申報
新秀村	計	594	526	—	7	—	—	8	—	—	—	—	15	3	27	—	—	—	8
	男	292	258	—	4	—	—	5	—	—	—	—	7	2	9	—	—	—	7
	女	302	268	—	3	—	—	3	—	—	—	—	8	1	18	—	—	—	1

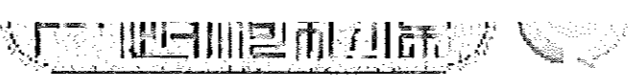
公開類
月報 次月3日前編送

編製機關 花蓮縣新城鄉戶政事務所
表號 1222-02-04-3

月統計報表之7 花蓮縣新城鄉各村里 現住原住民人口數按性別、原住民身分及民族別分(續8)
中華民國115年02月底

RLRP0812D 單位：人

區域別	性別	山 地 原 住 民																	
		合計	阿美族	泰雅族	排灣族	布農族	魯凱族	卑南族	鄒族	賽夏族	雅美族	邵族	噶瑪蘭族	太魯閣族	撒奇萊雅族	賽德克族	拉阿魯哇族	卡那卡那富族	尚未申報
新秀村	計	260	3	27	9	45	2	—	—	—	—	—	—	166	—	5	—	—	3
	男	118	1	13	3	22	1	—	—	—	—	—	—	75	—	3	—	—	—
	女	142	2	14	6	23	1	—	—	—	—	—	—	91	—	2	—	—	3



公開類	次月3日前編送
月報	

編製機關	花蓮縣新城鄉戶政事務所
表號	1222-02-04-3

花蓮縣新城鄉各村里 現住原住民人口數按性別、原住民身分及民族別分(續9完)
中華民國115年02月底

RLRP0812D 單位：人

區域別	性別	平埔原住民												尚 申	未 報
		合計	噶瑪蘭族	西拉雅族	凱達格蘭族	道卡斯族	巴宰族	拍瀑拉族	巴布薩族	洪雅族	噶哈巫族	大武壠族	馬卡道族		
新秀村	計	—	—	—	—	—	—	—	—	—	—	—	—	—	—
	男	—	—	—	—	—	—	—	—	—	—	—	—	—	—
	女	—	—	—	—	—	—	—	—	—	—	—	—	—	—

填表 審核 業務主管人員 主辦統計人員 機關首長

資料來源：依據戶籍資料編製。
填表說明：本表編製完竣，經機關長官核章後自存，並由戶政資訊系統通報直轄市、縣（市）政府及內政部戶政司。
製表日期：115年2月28日14時32分00秒

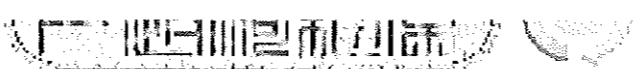
花蓮縣新城鄉各村里 結婚人數按性別、婚姻類型、原屬國籍(地區)及原戶籍地分
中華民國115年02月

RLRP0812E

單位：人

原戶籍地	性別	總 計																						
		總 計	本 國 籍			大 陸 地 區			港 澳 地 區			外 國 籍												
			合 計													東 南 亞 地 區								
			合 計	已 設 籍	未 設 籍	合 計	已 設 籍	未 設 籍	合 計	已 設 籍	未 設 籍	計	已 設 籍	未 設 籍	小 計	已 設 籍	未 設 籍	印 尼	馬 來 西 亞	新 加 坡	菲 律 賓	泰 國		
總 計	男	3	3	3	—	—	—	—	—	—	—	—	—	—	—	—	—	—	—	—	—			
	女	6	6	6	—	—	—	—	—	—	—	—	—	—	—	—	—	—	—	—	—			
新城村	男	—	—	—	—	—	—	—	—	—	—	—	—	—	—	—	—	—	—	—	—			
	女	2	2	2	—	—	—	—	—	—	—	—	—	—	—	—	—	—	—	—	—			
順安村	男	—	—	—	—	—	—	—	—	—	—	—	—	—	—	—	—	—	—	—	—			
	女	—	—	—	—	—	—	—	—	—	—	—	—	—	—	—	—	—	—	—	—			
康樂村	男	1	1	1	—	—	—	—	—	—	—	—	—	—	—	—	—	—	—	—	—			
	女	—	—	—	—	—	—	—	—	—	—	—	—	—	—	—	—	—	—	—	—			
北埔村	男	1	1	1	—	—	—	—	—	—	—	—	—	—	—	—	—	—	—	—	—			
	女	—	—	—	—	—	—	—	—	—	—	—	—	—	—	—	—	—	—	—	—			
佳林村	男	—	—	—	—	—	—	—	—	—	—	—	—	—	—	—	—	—	—	—	—			
	女	—	—	—	—	—	—	—	—	—	—	—	—	—	—	—	—	—	—	—	—			
嘉里村	男	1	1	1	—	—	—	—	—	—	—	—	—	—	—	—	—	—	—	—	—			
	女	2	2	2	—	—	—	—	—	—	—	—	—	—	—	—	—	—	—	—	—			
嘉新村	男	—	—	—	—	—	—	—	—	—	—	—	—	—	—	—	—	—	—	—	—			
	女	—	—	—	—	—	—	—	—	—	—	—	—	—	—	—	—	—	—	—	—			
大漢村	男	—	—	—	—	—	—	—	—	—	—	—	—	—	—	—	—	—	—	—	—			
	女	1	1	1	—	—	—	—	—	—	—	—	—	—	—	—	—	—	—	—	—			
新秀村	男	—	—	—	—	—	—	—	—	—	—	—	—	—	—	—	—	—	—	—	—			
	女	1	1	1	—	—	—	—	—	—	—	—	—	—	—	—	—	—	—	—	—			

原戶籍地	性別	總計																			
		外 國 籍																			
		東 南 亞 地 區				其 他 國 籍															
		緬 甸	越 南	柬 埔 寨	寮 國	計			日 本	韓 國	美 國	加 拿 大	澳 大 利 亞	紐 西 蘭	英 國	法 國	德 國	史 瓦 帝 尼	南 非	賴 索 托	模 里 斯 西
小 計	已 設 籍					未 設 籍															
總 計	男	—	—	—	—	—	—	—	—	—	—	—	—	—	—	—	—	—	—	—	—
	女	—	—	—	—	—	—	—	—	—	—	—	—	—	—	—	—	—	—	—	—
新 城 村	男	—	—	—	—	—	—	—	—	—	—	—	—	—	—	—	—	—	—	—	—
	女	—	—	—	—	—	—	—	—	—	—	—	—	—	—	—	—	—	—	—	—
順 安 村	男	—	—	—	—	—	—	—	—	—	—	—	—	—	—	—	—	—	—	—	—
	女	—	—	—	—	—	—	—	—	—	—	—	—	—	—	—	—	—	—	—	—
康 樂 村	男	—	—	—	—	—	—	—	—	—	—	—	—	—	—	—	—	—	—	—	—
	女	—	—	—	—	—	—	—	—	—	—	—	—	—	—	—	—	—	—	—	—
北 埔 村	男	—	—	—	—	—	—	—	—	—	—	—	—	—	—	—	—	—	—	—	—
	女	—	—	—	—	—	—	—	—	—	—	—	—	—	—	—	—	—	—	—	—
佳 林 村	男	—	—	—	—	—	—	—	—	—	—	—	—	—	—	—	—	—	—	—	—
	女	—	—	—	—	—	—	—	—	—	—	—	—	—	—	—	—	—	—	—	—
嘉 里 村	男	—	—	—	—	—	—	—	—	—	—	—	—	—	—	—	—	—	—	—	—
	女	—	—	—	—	—	—	—	—	—	—	—	—	—	—	—	—	—	—	—	—
嘉 新 村	男	—	—	—	—	—	—	—	—	—	—	—	—	—	—	—	—	—	—	—	—
	女	—	—	—	—	—	—	—	—	—	—	—	—	—	—	—	—	—	—	—	—
大 漢 村	男	—	—	—	—	—	—	—	—	—	—	—	—	—	—	—	—	—	—	—	—
	女	—	—	—	—	—	—	—	—	—	—	—	—	—	—	—	—	—	—	—	—
新 秀 村	男	—	—	—	—	—	—	—	—	—	—	—	—	—	—	—	—	—	—	—	—
	女	—	—	—	—	—	—	—	—	—	—	—	—	—	—	—	—	—	—	—	—



公開類
月報
次月3日前編送
月統計報表之8

編製機關
表號
花蓮縣新城鄉戶政事務所
1234-01-44-3

花蓮縣新城鄉各村里 結婚人數按性別、婚姻類型、原屬國籍(地區)及原戶籍地分(續2)
中華民國115年02月

RLRP0812E

單位：人

原戶籍地	性別	不 同 性 別																						
		合計	本 國 籍			大 陸 地 區			港 澳 地 區			外 國 籍												
			計													東 南 亞 地 區								
			計	已設籍	未設籍	計	已設籍	未設籍	計	已設籍	未設籍	小計	已設籍	未設籍	小計	已設籍	未設籍	印 尼	馬 來 西 亞	新 加 坡	菲 律 賓	泰 國		
總 計	男	3	3	3	—	—	—	—	—	—	—	—	—	—	—	—	—	—	—	—				
	女	6	6	6	—	—	—	—	—	—	—	—	—	—	—	—	—	—	—	—				
新 城 村	男	—	—	—	—	—	—	—	—	—	—	—	—	—	—	—	—	—	—	—				
	女	2	2	2	—	—	—	—	—	—	—	—	—	—	—	—	—	—	—	—				
順 安 村	男	—	—	—	—	—	—	—	—	—	—	—	—	—	—	—	—	—	—	—				
	女	—	—	—	—	—	—	—	—	—	—	—	—	—	—	—	—	—	—	—				
康 樂 村	男	1	1	1	—	—	—	—	—	—	—	—	—	—	—	—	—	—	—	—				
	女	—	—	—	—	—	—	—	—	—	—	—	—	—	—	—	—	—	—	—				
北 埔 村	男	1	1	1	—	—	—	—	—	—	—	—	—	—	—	—	—	—	—	—				
	女	—	—	—	—	—	—	—	—	—	—	—	—	—	—	—	—	—	—	—				
佳 林 村	男	—	—	—	—	—	—	—	—	—	—	—	—	—	—	—	—	—	—	—				
	女	—	—	—	—	—	—	—	—	—	—	—	—	—	—	—	—	—	—	—				
嘉 里 村	男	1	1	1	—	—	—	—	—	—	—	—	—	—	—	—	—	—	—	—				
	女	2	2	2	—	—	—	—	—	—	—	—	—	—	—	—	—	—	—	—				
嘉 新 村	男	—	—	—	—	—	—	—	—	—	—	—	—	—	—	—	—	—	—	—				
	女	—	—	—	—	—	—	—	—	—	—	—	—	—	—	—	—	—	—	—				
大 漢 村	男	—	—	—	—	—	—	—	—	—	—	—	—	—	—	—	—	—	—	—				
	女	1	1	1	—	—	—	—	—	—	—	—	—	—	—	—	—	—	—	—				
新 秀 村	男	—	—	—	—	—	—	—	—	—	—	—	—	—	—	—	—	—	—	—				
	女	1	1	1	—	—	—	—	—	—	—	—	—	—	—	—	—	—	—	—				





公開類
月報

次月3日前編送

編製機關
表號

花蓮縣新城鄉戶政事務所
1234-01-44-3

月統計報表之8

花蓮縣新城鄉各村里 結婚人數按性別、婚姻類型、原屬國籍(地區)及原戶籍地分(續3)
中華民國115年02月

RLRP0812E

單位：人

原戶籍地	性別	不 同 性 別																			
		外 國 籍																			
		東 南 亞 地 區				其 他 國 籍															
		緬 甸	越 南	柬 埔 寨	寮 國	計			日 本	韓 國	美 國	加 拿 大	澳 大 利 亞	紐 西 蘭	英 國	法 國	德 國	史 瓦 帝 尼	南 非	賴 索 托	模 里 斯 西
小 計	已 設 籍					未 設 籍															
總 計	男	—	—	—	—	—	—	—	—	—	—	—	—	—	—	—	—	—	—	—	—
	女	—	—	—	—	—	—	—	—	—	—	—	—	—	—	—	—	—	—	—	—
新 城 村	男	—	—	—	—	—	—	—	—	—	—	—	—	—	—	—	—	—	—	—	—
	女	—	—	—	—	—	—	—	—	—	—	—	—	—	—	—	—	—	—	—	—
順 安 村	男	—	—	—	—	—	—	—	—	—	—	—	—	—	—	—	—	—	—	—	—
	女	—	—	—	—	—	—	—	—	—	—	—	—	—	—	—	—	—	—	—	—
康 樂 村	男	—	—	—	—	—	—	—	—	—	—	—	—	—	—	—	—	—	—	—	—
	女	—	—	—	—	—	—	—	—	—	—	—	—	—	—	—	—	—	—	—	—
北 埔 村	男	—	—	—	—	—	—	—	—	—	—	—	—	—	—	—	—	—	—	—	—
	女	—	—	—	—	—	—	—	—	—	—	—	—	—	—	—	—	—	—	—	—
佳 林 村	男	—	—	—	—	—	—	—	—	—	—	—	—	—	—	—	—	—	—	—	—
	女	—	—	—	—	—	—	—	—	—	—	—	—	—	—	—	—	—	—	—	—
嘉 里 村	男	—	—	—	—	—	—	—	—	—	—	—	—	—	—	—	—	—	—	—	—
	女	—	—	—	—	—	—	—	—	—	—	—	—	—	—	—	—	—	—	—	—
嘉 新 村	男	—	—	—	—	—	—	—	—	—	—	—	—	—	—	—	—	—	—	—	—
	女	—	—	—	—	—	—	—	—	—	—	—	—	—	—	—	—	—	—	—	—
大 漢 村	男	—	—	—	—	—	—	—	—	—	—	—	—	—	—	—	—	—	—	—	—
	女	—	—	—	—	—	—	—	—	—	—	—	—	—	—	—	—	—	—	—	—
新 秀 村	男	—	—	—	—	—	—	—	—	—	—	—	—	—	—	—	—	—	—	—	—
	女	—	—	—	—	—	—	—	—	—	—	—	—	—	—	—	—	—	—	—	—



花蓮縣新城鄉各村里 結婚人數按性別、婚姻類型、原屬國籍(地區)及原戶籍地分(續4)
中華民國115年02月

RLRP0812E

單位：人

原戶籍地	性別	相 同 性 別																							
		合 計	本 國 籍			大 陸 地 區			港 澳 地 區			外 國 籍													
			計														東 南 亞 地 區								
			計	已設籍	未設籍	計	已設籍	未設籍	計	已設籍	未設籍	小 計	已設籍	未設籍	小 計	已設籍	未設籍	印 尼	馬 來 西 亞	新 加 坡	菲 律 賓	泰 國			
總 計	男	—	—	—	—	—	—	—	—	—	—	—	—	—	—	—	—	—	—	—	—				
	女	—	—	—	—	—	—	—	—	—	—	—	—	—	—	—	—	—	—	—	—				
新 城 村	男	—	—	—	—	—	—	—	—	—	—	—	—	—	—	—	—	—	—	—	—				
	女	—	—	—	—	—	—	—	—	—	—	—	—	—	—	—	—	—	—	—	—				
順 安 村	男	—	—	—	—	—	—	—	—	—	—	—	—	—	—	—	—	—	—	—	—				
	女	—	—	—	—	—	—	—	—	—	—	—	—	—	—	—	—	—	—	—	—				
康 樂 村	男	—	—	—	—	—	—	—	—	—	—	—	—	—	—	—	—	—	—	—	—				
	女	—	—	—	—	—	—	—	—	—	—	—	—	—	—	—	—	—	—	—	—				
北 埔 村	男	—	—	—	—	—	—	—	—	—	—	—	—	—	—	—	—	—	—	—	—				
	女	—	—	—	—	—	—	—	—	—	—	—	—	—	—	—	—	—	—	—	—				
佳 林 村	男	—	—	—	—	—	—	—	—	—	—	—	—	—	—	—	—	—	—	—	—				
	女	—	—	—	—	—	—	—	—	—	—	—	—	—	—	—	—	—	—	—	—				
嘉 里 村	男	—	—	—	—	—	—	—	—	—	—	—	—	—	—	—	—	—	—	—	—				
	女	—	—	—	—	—	—	—	—	—	—	—	—	—	—	—	—	—	—	—	—				
嘉 新 村	男	—	—	—	—	—	—	—	—	—	—	—	—	—	—	—	—	—	—	—	—				
	女	—	—	—	—	—	—	—	—	—	—	—	—	—	—	—	—	—	—	—	—				
大 漢 村	男	—	—	—	—	—	—	—	—	—	—	—	—	—	—	—	—	—	—	—	—				
	女	—	—	—	—	—	—	—	—	—	—	—	—	—	—	—	—	—	—	—	—				
新 秀 村	男	—	—	—	—	—	—	—	—	—	—	—	—	—	—	—	—	—	—	—	—				
	女	—	—	—	—	—	—	—	—	—	—	—	—	—	—	—	—	—	—	—	—				

公開類
月報
次月3日前編送
月統計報表之8

編製機關
表號
花蓮縣新城鄉戶政事務所
1234-01-44-3

花蓮縣新城鄉各村里 結婚人數按性別、婚姻類型、原屬國籍(地區)及原戶籍地分(續5完)
中華民國115年02月

RLRP0812E 單位：人

原戶籍地	性別	相 同 性 別																			
		外 國 籍																			
		東 南 亞 地 區				其 他 國 籍															
		緬 甸	越 南	柬 埔 寨	寮 國	計			日 本	韓 國	美 國	加 拿 大	澳 大 利 亞	紐 西 蘭	英 國	法 國	德 國	史 瓦 帝 尼	南 非	賴 索 托	模 里 斯 西
小 計	已 設 籍					未 設 籍															
總 計	男	—	—	—	—	—	—	—	—	—	—	—	—	—	—	—	—	—	—	—	—
	女	—	—	—	—	—	—	—	—	—	—	—	—	—	—	—	—	—	—	—	—
新 城 村	男	—	—	—	—	—	—	—	—	—	—	—	—	—	—	—	—	—	—	—	—
	女	—	—	—	—	—	—	—	—	—	—	—	—	—	—	—	—	—	—	—	—
順 安 村	男	—	—	—	—	—	—	—	—	—	—	—	—	—	—	—	—	—	—	—	—
	女	—	—	—	—	—	—	—	—	—	—	—	—	—	—	—	—	—	—	—	—
康 樂 村	男	—	—	—	—	—	—	—	—	—	—	—	—	—	—	—	—	—	—	—	—
	女	—	—	—	—	—	—	—	—	—	—	—	—	—	—	—	—	—	—	—	—
北 埔 村	男	—	—	—	—	—	—	—	—	—	—	—	—	—	—	—	—	—	—	—	—
	女	—	—	—	—	—	—	—	—	—	—	—	—	—	—	—	—	—	—	—	—
佳 林 村	男	—	—	—	—	—	—	—	—	—	—	—	—	—	—	—	—	—	—	—	—
	女	—	—	—	—	—	—	—	—	—	—	—	—	—	—	—	—	—	—	—	—
嘉 里 村	男	—	—	—	—	—	—	—	—	—	—	—	—	—	—	—	—	—	—	—	—
	女	—	—	—	—	—	—	—	—	—	—	—	—	—	—	—	—	—	—	—	—
嘉 新 村	男	—	—	—	—	—	—	—	—	—	—	—	—	—	—	—	—	—	—	—	—
	女	—	—	—	—	—	—	—	—	—	—	—	—	—	—	—	—	—	—	—	—
大 漢 村	男	—	—	—	—	—	—	—	—	—	—	—	—	—	—	—	—	—	—	—	—
	女	—	—	—	—	—	—	—	—	—	—	—	—	—	—	—	—	—	—	—	—
新 秀 村	男	—	—	—	—	—	—	—	—	—	—	—	—	—	—	—	—	—	—	—	—
	女	—	—	—	—	—	—	—	—	—	—	—	—	—	—	—	—	—	—	—	—

填表 審核 業務主管人員 主辦統計人員 機關首長

資料來源：依據結婚登記申請書編製。
 填表說明：1. 本表編製完竣，經機關長官核章後自存，並由戶政資訊系統通報直轄市、縣(市)政府及內政部戶政司。
 2. 本表統計對象係指結婚之雙方至少須有一方為國內現設有戶籍者。
 3. 本表大陸(港澳)地區或外國籍配偶已設籍資料係指於92年7月1日以後辦理初設戶籍登記者。
 4. 本表本國籍未設籍資料係指臺灣地區無戶籍國民，亦即具有我國國籍，現僑居外國國民及取得、回復我國國籍未曾在臺灣地區設有戶籍之國民。
 5. 本表曾有戶籍及未設籍者依配偶戶籍地列表。

製表日期：115年2月28日14時09分11秒

花蓮縣新城鄉各村里 離婚/終止結婚人數按性別、婚姻類型、原屬國籍(地區)及原戶籍地分(續1)
中華民國115年02月

RLRP0812G

單位：人

原戶籍地	性別	總計																																							
		外 國 籍																																							
		東 南 亞 地 區				其 他 國 籍																																			
		緬 甸	越 南	柬 埔 寨	寮 國	計			日 本	韓 國	美 國	加 拿 大	澳 大 利 亞	紐 西 蘭	英 國	法 國	德 國	史 瓦 帝 尼	南 非	賴 索 托	模 里 斯 西	其 他																			
小 計	已 設 籍					未 設 籍																																			
總 計	男	-	-	-	-	-	-	-	-	-	-	-	-	-	-	-	-	-	-	-	-	女	-	-	-	-	-	-	-	-	-	-	-	-	-	-	-	-	-	-	-
新城村	男	-	-	-	-	-	-	-	-	-	-	-	-	-	-	-	-	-	-	-	-	女	-	-	-	-	-	-	-	-	-	-	-	-	-	-	-	-	-	-	
順安村	男	-	-	-	-	-	-	-	-	-	-	-	-	-	-	-	-	-	-	-	-	女	-	-	-	-	-	-	-	-	-	-	-	-	-	-	-	-	-	-	
康樂村	男	-	-	-	-	-	-	-	-	-	-	-	-	-	-	-	-	-	-	-	-	女	-	-	-	-	-	-	-	-	-	-	-	-	-	-	-	-	-	-	
北埔村	男	-	-	-	-	-	-	-	-	-	-	-	-	-	-	-	-	-	-	-	-	女	-	-	-	-	-	-	-	-	-	-	-	-	-	-	-	-	-	-	
佳林村	男	-	-	-	-	-	-	-	-	-	-	-	-	-	-	-	-	-	-	-	-	女	-	-	-	-	-	-	-	-	-	-	-	-	-	-	-	-	-	-	
嘉里村	男	-	-	-	-	-	-	-	-	-	-	-	-	-	-	-	-	-	-	-	-	女	-	-	-	-	-	-	-	-	-	-	-	-	-	-	-	-	-	-	
嘉新村	男	-	-	-	-	-	-	-	-	-	-	-	-	-	-	-	-	-	-	-	-	女	-	-	-	-	-	-	-	-	-	-	-	-	-	-	-	-	-	-	
大漢村	男	-	-	-	-	-	-	-	-	-	-	-	-	-	-	-	-	-	-	-	-	女	-	-	-	-	-	-	-	-	-	-	-	-	-	-	-	-	-	-	
新秀村	男	-	-	-	-	-	-	-	-	-	-	-	-	-	-	-	-	-	-	-	-	女	-	-	-	-	-	-	-	-	-	-	-	-	-	-	-	-	-	-	

花蓮縣新城鄉各村里 離婚/終止結婚人數按性別、婚姻類型、原屬國籍(地區)及原戶籍地分(續2)
中華民國115年02月

RLRP0812G

單位：人

原戶籍地	性別	不 同 性 別																						
		合計	本 國 籍			大 陸 地 區			港 澳 地 區			外 國 籍												
			計													東 南 亞 地 區								
			計	已設籍	未設籍	計	已設籍	未設籍	計	已設籍	未設籍	小計	已設籍	未設籍	小計	已設籍	未設籍	印 尼	馬 來 西 亞	新 加 坡	菲 律 賓	泰 國		
總 計	男	2	2	2	—	—	—	—	—	—	—	—	—	—	—	—	—	—	—	—				
	女	1	1	1	—	—	—	—	—	—	—	—	—	—	—	—	—	—	—	—				
新城村	男	—	—	—	—	—	—	—	—	—	—	—	—	—	—	—	—	—	—	—				
	女	1	1	1	—	—	—	—	—	—	—	—	—	—	—	—	—	—	—	—				
順安村	男	—	—	—	—	—	—	—	—	—	—	—	—	—	—	—	—	—	—	—				
	女	—	—	—	—	—	—	—	—	—	—	—	—	—	—	—	—	—	—	—				
康樂村	男	—	—	—	—	—	—	—	—	—	—	—	—	—	—	—	—	—	—	—				
	女	—	—	—	—	—	—	—	—	—	—	—	—	—	—	—	—	—	—	—				
北埔村	男	—	—	—	—	—	—	—	—	—	—	—	—	—	—	—	—	—	—	—				
	女	—	—	—	—	—	—	—	—	—	—	—	—	—	—	—	—	—	—	—				
佳林村	男	—	—	—	—	—	—	—	—	—	—	—	—	—	—	—	—	—	—	—				
	女	—	—	—	—	—	—	—	—	—	—	—	—	—	—	—	—	—	—	—				
嘉里村	男	2	2	2	—	—	—	—	—	—	—	—	—	—	—	—	—	—	—	—				
	女	—	—	—	—	—	—	—	—	—	—	—	—	—	—	—	—	—	—	—				
嘉新村	男	—	—	—	—	—	—	—	—	—	—	—	—	—	—	—	—	—	—	—				
	女	—	—	—	—	—	—	—	—	—	—	—	—	—	—	—	—	—	—	—				
大漢村	男	—	—	—	—	—	—	—	—	—	—	—	—	—	—	—	—	—	—	—				
	女	—	—	—	—	—	—	—	—	—	—	—	—	—	—	—	—	—	—	—				
新秀村	男	—	—	—	—	—	—	—	—	—	—	—	—	—	—	—	—	—	—	—				
	女	—	—	—	—	—	—	—	—	—	—	—	—	—	—	—	—	—	—	—				

月統計報表之9
花蓮縣新城鄉各村里 離婚/終止結婚人數按性別、婚姻類型、原屬國籍(地區)及原戶籍地分(續3)
中華民國115年02月

RLRP0812G 單位：人


原戶籍地	性別	不 同 性 別																			
		外 國 籍																			
		東 南 亞 地 區				其 他 國 籍															
		緬 甸	越 南	柬 埔 寨	寮 國	計			日 本	韓 國	美 國	加 拿 大	澳 大 利 亞	紐 西 蘭	英 國	法 國	德 國	史 帝 瓦 尼	南 非	賴 索 托	模 里 斯 西
小 計	已 設 籍					未 設 籍															
總 計	男	—	—	—	—	—	—	—	—	—	—	—	—	—	—	—	—	—	—	—	—
	女	—	—	—	—	—	—	—	—	—	—	—	—	—	—	—	—	—	—	—	—
新 城 村	男	—	—	—	—	—	—	—	—	—	—	—	—	—	—	—	—	—	—	—	—
	女	—	—	—	—	—	—	—	—	—	—	—	—	—	—	—	—	—	—	—	—
順 安 村	男	—	—	—	—	—	—	—	—	—	—	—	—	—	—	—	—	—	—	—	—
	女	—	—	—	—	—	—	—	—	—	—	—	—	—	—	—	—	—	—	—	—
康 樂 村	男	—	—	—	—	—	—	—	—	—	—	—	—	—	—	—	—	—	—	—	—
	女	—	—	—	—	—	—	—	—	—	—	—	—	—	—	—	—	—	—	—	—
北 埔 村	男	—	—	—	—	—	—	—	—	—	—	—	—	—	—	—	—	—	—	—	—
	女	—	—	—	—	—	—	—	—	—	—	—	—	—	—	—	—	—	—	—	—
佳 林 村	男	—	—	—	—	—	—	—	—	—	—	—	—	—	—	—	—	—	—	—	—
	女	—	—	—	—	—	—	—	—	—	—	—	—	—	—	—	—	—	—	—	—
嘉 里 村	男	—	—	—	—	—	—	—	—	—	—	—	—	—	—	—	—	—	—	—	—
	女	—	—	—	—	—	—	—	—	—	—	—	—	—	—	—	—	—	—	—	—
嘉 新 村	男	—	—	—	—	—	—	—	—	—	—	—	—	—	—	—	—	—	—	—	—
	女	—	—	—	—	—	—	—	—	—	—	—	—	—	—	—	—	—	—	—	—
大 漢 村	男	—	—	—	—	—	—	—	—	—	—	—	—	—	—	—	—	—	—	—	—
	女	—	—	—	—	—	—	—	—	—	—	—	—	—	—	—	—	—	—	—	—
新 秀 村	男	—	—	—	—	—	—	—	—	—	—	—	—	—	—	—	—	—	—	—	—
	女	—	—	—	—	—	—	—	—	—	—	—	—	—	—	—	—	—	—	—	—

花蓮縣新城鄉各村里 離婚/終止結婚人數按性別、婚姻類型、原屬國籍(地區)及原戶籍地分(續4)
中華民國115年02月

RLRP0812G

單位：人

原戶籍地	性別	相 同 性 別																						
		合 計	本 國 籍			大 陸 地 區			港 澳 地 區			外 國 籍												
			計													東 南 亞 地 區								
			計	已設籍	未設籍	計	已設籍	未設籍	計	已設籍	未設籍	小 計	已設籍	未設籍	小 計	已設籍	未設籍	印 尼	馬 來 西 亞	新 加 坡	菲 律 賓	泰 國		
總 計	男 女	— 3	— 3	— 3	— —	— —	— —	— —	— —	— —	— —	— —	— —	— —	— —	— —	— —	— —	— —	— —	— —			
新城村	男 女	— —	— —	— —	— —	— —	— —	— —	— —	— —	— —	— —	— —	— —	— —	— —	— —	— —	— —	— —	— —			
順安村	男 女	— —	— —	— —	— —	— —	— —	— —	— —	— —	— —	— —	— —	— —	— —	— —	— —	— —	— —	— —	— —			
康樂村	男 女	— —	— —	— —	— —	— —	— —	— —	— —	— —	— —	— —	— —	— —	— —	— —	— —	— —	— —	— —	— —			
北埔村	男 女	— —	— —	— —	— —	— —	— —	— —	— —	— —	— —	— —	— —	— —	— —	— —	— —	— —	— —	— —	— —			
佳林村	男 女	— —	— —	— —	— —	— —	— —	— —	— —	— —	— —	— —	— —	— —	— —	— —	— —	— —	— —	— —	— —			
嘉里村	男 女	— 1	— 1	— 1	— —	— —	— —	— —	— —	— —	— —	— —	— —	— —	— —	— —	— —	— —	— —	— —	— —			
嘉新村	男 女	— —	— —	— —	— —	— —	— —	— —	— —	— —	— —	— —	— —	— —	— —	— —	— —	— —	— —	— —	— —			
大漢村	男 女	— —	— —	— —	— —	— —	— —	— —	— —	— —	— —	— —	— —	— —	— —	— —	— —	— —	— —	— —	— —			
新秀村	男 女	— 2	— 2	— 2	— —	— —	— —	— —	— —	— —	— —	— —	— —	— —	— —	— —	— —	— —	— —	— —	— —			



公開類
月報
次月3日前編送
月統計報表之9

編製機關
表號
花蓮縣新城鄉戶政事務所
1234-03-38-3

花蓮縣新城鄉各村里 離婚/終止結婚人數按性別、婚姻類型、原屬國籍(地區)及原戶籍地分(續5完)
中華民國115年02月

RLRP0812G

單位：人

原戶籍地	性別	相 同 性 別																			
		外 國 籍																			
		東 南 亞 地 區				其 他 國 籍															
		緬 甸	越 南	柬 埔 寨	寮 國	計			日 本	韓 國	美 國	加 拿 大	澳 大 利 亞	紐 西 蘭	英 國	法 國	德 國	史 瓦 帝 尼	南 非	賴 索 托	模 里 斯 西
小 計	已 設 籍					未 設 籍															
總 計	男	—	—	—	—	—	—	—	—	—	—	—	—	—	—	—	—	—	—	—	—
	女	—	—	—	—	—	—	—	—	—	—	—	—	—	—	—	—	—	—	—	—
新 城 村	男	—	—	—	—	—	—	—	—	—	—	—	—	—	—	—	—	—	—	—	—
	女	—	—	—	—	—	—	—	—	—	—	—	—	—	—	—	—	—	—	—	—
順 安 村	男	—	—	—	—	—	—	—	—	—	—	—	—	—	—	—	—	—	—	—	—
	女	—	—	—	—	—	—	—	—	—	—	—	—	—	—	—	—	—	—	—	—
康 樂 村	男	—	—	—	—	—	—	—	—	—	—	—	—	—	—	—	—	—	—	—	—
	女	—	—	—	—	—	—	—	—	—	—	—	—	—	—	—	—	—	—	—	—
北 埔 村	男	—	—	—	—	—	—	—	—	—	—	—	—	—	—	—	—	—	—	—	—
	女	—	—	—	—	—	—	—	—	—	—	—	—	—	—	—	—	—	—	—	—
佳 林 村	男	—	—	—	—	—	—	—	—	—	—	—	—	—	—	—	—	—	—	—	—
	女	—	—	—	—	—	—	—	—	—	—	—	—	—	—	—	—	—	—	—	—
嘉 里 村	男	—	—	—	—	—	—	—	—	—	—	—	—	—	—	—	—	—	—	—	—
	女	—	—	—	—	—	—	—	—	—	—	—	—	—	—	—	—	—	—	—	—
嘉 新 村	男	—	—	—	—	—	—	—	—	—	—	—	—	—	—	—	—	—	—	—	—
	女	—	—	—	—	—	—	—	—	—	—	—	—	—	—	—	—	—	—	—	—
大 漢 村	男	—	—	—	—	—	—	—	—	—	—	—	—	—	—	—	—	—	—	—	—
	女	—	—	—	—	—	—	—	—	—	—	—	—	—	—	—	—	—	—	—	—
新 秀 村	男	—	—	—	—	—	—	—	—	—	—	—	—	—	—	—	—	—	—	—	—
	女	—	—	—	—	—	—	—	—	—	—	—	—	—	—	—	—	—	—	—	—

填表 審核 業務主管人員 主辦統計人員 機關首長

資料來源：依據離婚登記申請書及終止結婚登記申請書編製。
 填表說明：1. 本表編製完竣，經機關長官核章後自存，並由戶政資訊系統通報直轄市、縣(市)政府及內政部戶政司。
 2. 本表統計對象係指離婚/終止結婚之雙方至少須有一方為國內現設有戶籍者。
 3. 本表大陸(港澳)地區或外國籍配偶已設籍資料係指於92年7月1日以後辦理初設戶籍登記者。
 4. 本表本國籍未設籍資料係指臺灣地區無戶籍國民，亦即具有我國國籍，現僑居外國國民及取得、回復我國國籍未曾在臺灣地區設有戶籍之國民。
 5. 本表曾有戶籍及未設籍者依離婚/終止結婚配偶戶籍地列表。

製表日期：115年2月28日14時09分11秒

花蓮縣新城鄉各村里 各直轄市、縣(市)間遷徙人口數按性別分
中華民國115年02月

RLRP08121

單位：人

區域別	性別	遷 人 數																					
		總計	新北市	臺北市	桃園市	臺中市	臺南市	高雄市	宜蘭縣	新竹縣	苗栗縣	彰化縣	南投縣	雲林縣	嘉義縣	屏東縣	臺東縣	花蓮縣	澎湖縣	基隆市	新竹市	嘉義市	金門縣
總計	計	31	11	1	8	—	1	3	1	—	—	—	—	—	—	—	6	—	—	—	—	—	—
	男	18	5	1	4	—	1	2	—	—	—	—	—	—	—	—	5	—	—	—	—	—	—
	女	13	6	—	4	—	—	1	1	—	—	—	—	—	—	—	1	—	—	—	—	—	—
新城村	計	6	2	—	4	—	—	—	—	—	—	—	—	—	—	—	—	—	—	—	—	—	—
	男	3	2	—	1	—	—	—	—	—	—	—	—	—	—	—	—	—	—	—	—	—	—
	女	3	—	—	3	—	—	—	—	—	—	—	—	—	—	—	—	—	—	—	—	—	—
順安村	計	—	—	—	—	—	—	—	—	—	—	—	—	—	—	—	—	—	—	—	—	—	—
	男	—	—	—	—	—	—	—	—	—	—	—	—	—	—	—	—	—	—	—	—	—	—
	女	—	—	—	—	—	—	—	—	—	—	—	—	—	—	—	—	—	—	—	—	—	—
康樂村	計	4	2	—	—	—	—	2	—	—	—	—	—	—	—	—	—	—	—	—	—	—	—
	男	2	1	—	—	—	—	1	—	—	—	—	—	—	—	—	—	—	—	—	—	—	—
	女	2	1	—	—	—	—	1	—	—	—	—	—	—	—	—	—	—	—	—	—	—	—
北埔村	計	6	1	—	2	—	—	1	—	—	—	—	—	—	—	—	2	—	—	—	—	—	—
	男	5	1	—	2	—	—	1	—	—	—	—	—	—	—	—	1	—	—	—	—	—	—
	女	1	—	—	—	—	—	—	—	—	—	—	—	—	—	—	1	—	—	—	—	—	—
佳林村	計	—	—	—	—	—	—	—	—	—	—	—	—	—	—	—	—	—	—	—	—	—	—
	男	—	—	—	—	—	—	—	—	—	—	—	—	—	—	—	—	—	—	—	—	—	—
	女	—	—	—	—	—	—	—	—	—	—	—	—	—	—	—	—	—	—	—	—	—	—
嘉里村	計	8	4	—	1	—	1	—	1	—	—	—	—	—	—	—	1	—	—	—	—	—	—
	男	2	—	—	—	—	1	—	—	—	—	—	—	—	—	—	1	—	—	—	—	—	—
	女	6	4	—	1	—	—	—	1	—	—	—	—	—	—	—	—	—	—	—	—	—	—
嘉新村	計	—	—	—	—	—	—	—	—	—	—	—	—	—	—	—	—	—	—	—	—	—	—
	男	—	—	—	—	—	—	—	—	—	—	—	—	—	—	—	—	—	—	—	—	—	—
	女	—	—	—	—	—	—	—	—	—	—	—	—	—	—	—	—	—	—	—	—	—	—
大漢村	計	3	2	—	1	—	—	—	—	—	—	—	—	—	—	—	—	—	—	—	—	—	—
	男	2	1	—	1	—	—	—	—	—	—	—	—	—	—	—	—	—	—	—	—	—	—
	女	1	1	—	—	—	—	—	—	—	—	—	—	—	—	—	—	—	—	—	—	—	—



花蓮縣新城鄉各村里 各直轄市、縣(市)間遷徙人口數按性別分(續1)
中華民國115年02月

RLRP08121

單位：人

區域別	性別	遷出人數																						
		總計	新北市	臺北市	桃園市	臺中市	臺南市	高雄市	宜蘭縣	新竹縣	苗栗縣	彰化縣	南投縣	雲林縣	嘉義縣	屏東縣	臺東縣	花蓮縣	澎湖縣	基隆市	新竹市	嘉義市	金門縣	連江縣
總計	計	29	5	4	10	1	1	3	2	—	—	—	—	—	—	1	2	—	—	—	—	—	—	—
	男	13	1	2	4	1	1	—	1	—	—	—	—	—	—	1	2	—	—	—	—	—	—	—
	女	16	4	2	6	—	—	3	1	—	—	—	—	—	—	—	—	—	—	—	—	—	—	—
新城村	計	1	—	—	—	—	—	—	—	—	—	—	—	—	—	1	—	—	—	—	—	—	—	—
	男	1	—	—	—	—	—	—	—	—	—	—	—	—	—	1	—	—	—	—	—	—	—	—
	女	—	—	—	—	—	—	—	—	—	—	—	—	—	—	—	—	—	—	—	—	—	—	—
順安村	計	2	1	—	1	—	—	—	—	—	—	—	—	—	—	—	—	—	—	—	—	—	—	—
	男	2	1	—	1	—	—	—	—	—	—	—	—	—	—	—	—	—	—	—	—	—	—	—
	女	—	—	—	—	—	—	—	—	—	—	—	—	—	—	—	—	—	—	—	—	—	—	—
康樂村	計	3	1	1	1	—	—	—	—	—	—	—	—	—	—	—	—	—	—	—	—	—	—	—
	男	—	—	—	—	—	—	—	—	—	—	—	—	—	—	—	—	—	—	—	—	—	—	—
	女	3	1	1	1	—	—	—	—	—	—	—	—	—	—	—	—	—	—	—	—	—	—	—
北埔村	計	3	1	—	—	1	—	1	—	—	—	—	—	—	—	—	—	—	—	—	—	—	—	—
	男	1	—	—	—	1	—	—	—	—	—	—	—	—	—	—	—	—	—	—	—	—	—	—
	女	2	1	—	—	—	—	1	—	—	—	—	—	—	—	—	—	—	—	—	—	—	—	—
佳林村	計	—	—	—	—	—	—	—	—	—	—	—	—	—	—	—	—	—	—	—	—	—	—	—
	男	—	—	—	—	—	—	—	—	—	—	—	—	—	—	—	—	—	—	—	—	—	—	—
	女	—	—	—	—	—	—	—	—	—	—	—	—	—	—	—	—	—	—	—	—	—	—	—
嘉里村	計	11	2	3	4	—	—	1	—	—	—	—	—	—	—	1	—	—	—	—	—	—	—	—
	男	4	—	2	1	—	—	—	—	—	—	—	—	—	—	—	1	—	—	—	—	—	—	—
	女	7	2	1	3	—	—	1	—	—	—	—	—	—	—	—	—	—	—	—	—	—	—	—
嘉新村	計	5	—	—	3	—	—	—	2	—	—	—	—	—	—	—	—	—	—	—	—	—	—	—
	男	2	—	—	1	—	—	—	1	—	—	—	—	—	—	—	—	—	—	—	—	—	—	—
	女	3	—	—	2	—	—	—	1	—	—	—	—	—	—	—	—	—	—	—	—	—	—	—
大漢村	計	3	—	—	1	—	—	1	—	—	—	—	—	—	—	1	—	—	—	—	—	—	—	—
	男	2	—	—	1	—	—	—	—	—	—	—	—	—	—	—	1	—	—	—	—	—	—	—
	女	1	—	—	—	—	—	1	—	—	—	—	—	—	—	—	—	—	—	—	—	—	—	—

公開類
月報
次月3日前編送
月統計報表之10

編製機關
表號
花蓮縣新城鄉戶政事務所
1241-02-08-3

花蓮縣新城鄉各村里 各直轄市、縣(市)間遷徙人口數按性別分(續2)
中華民國115年02月

RLRP08121

單位：人

區域別	性別	遷 人 數																						
		總計	新北市	臺北市	桃園市	臺中市	臺南市	高雄市	宜蘭縣	新竹縣	苗栗縣	彰化縣	南投縣	雲林縣	嘉義縣	屏東縣	臺東縣	花蓮縣	澎湖縣	基隆市	新竹市	嘉義市	金門縣	連江縣
新秀村	計	4	—	1	—	—	—	—	—	—	—	—	—	—	—	—	3	—	—	—	—	—	—	—
	男	4	—	1	—	—	—	—	—	—	—	—	—	—	—	—	3	—	—	—	—	—	—	—
	女	—	—	—	—	—	—	—	—	—	—	—	—	—	—	—	—	—	—	—	—	—	—	—

花蓮縣新城鄉各村里 各直轄市、縣(市)間遷徙人口數按性別分(續3完)
中華民國115年02月

RLRP08121

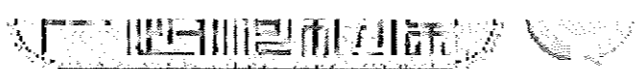
單位：人

區域別	性別	遷出人數																						
		總計	新北市	臺北市	桃園市	臺中市	臺南市	高雄市	宜蘭縣	新竹縣	苗栗縣	彰化縣	南投縣	雲林縣	嘉義縣	屏東縣	臺東縣	花蓮縣	澎湖縣	基隆市	新竹市	嘉義市	金門縣	連江縣
新秀村	計	1	—	—	—	—	1	—	—	—	—	—	—	—	—	—	—	—	—	—	—	—	—	—
	男	1	—	—	—	—	1	—	—	—	—	—	—	—	—	—	—	—	—	—	—	—	—	—
	女	—	—	—	—	—	—	—	—	—	—	—	—	—	—	—	—	—	—	—	—	—	—	—

填表
審核
業務主管人員
主辦統計人員

機關首長

資料來源：依據遷入、遷出登記申請書編製。
填表說明：1. 本表編製完竣，經機關長官核章後自存，並由戶政資訊系統通報直轄市、縣(市)政府及內政部戶政司。
2. 本表不含本縣(市)他鄉(鎮、市、區)及住址變更之遷入及遷出。
製表日期：115年2月28日14時09分11秒



公開類
月報

次月3日前編送

編製機關
表號

花蓮縣新城鄉戶政事務所
1234-01-47-3

月統計報表之11

花蓮縣新城鄉各村里 相同性別結婚人數按性別及原屬國籍(地區)分(續1)
中華民國115年02月

RLRP0812J

單位：人

區域別	性別	外 國 籍																		
		東 南 亞 地 區				其 他 國 籍														
		緬 甸	越 南	柬 埔 寨	寮 國	計			日 本	韓 國	美 國	加 拿 大	澳 大 利 亞	紐 西 蘭	英 國	法 國	德 國	史 瓦 尼 帝	南 非	賴 索 托
小 計	已 設 籍					未 設 籍														
總 計	男	—	—	—	—	—	—	—	—	—	—	—	—	—	—	—	—	—	—	—
	女	—	—	—	—	—	—	—	—	—	—	—	—	—	—	—	—	—	—	—
新 城 村	男	—	—	—	—	—	—	—	—	—	—	—	—	—	—	—	—	—	—	—
	女	—	—	—	—	—	—	—	—	—	—	—	—	—	—	—	—	—	—	—
順 安 村	男	—	—	—	—	—	—	—	—	—	—	—	—	—	—	—	—	—	—	—
	女	—	—	—	—	—	—	—	—	—	—	—	—	—	—	—	—	—	—	—
康 樂 村	男	—	—	—	—	—	—	—	—	—	—	—	—	—	—	—	—	—	—	—
	女	—	—	—	—	—	—	—	—	—	—	—	—	—	—	—	—	—	—	—
北 埔 村	男	—	—	—	—	—	—	—	—	—	—	—	—	—	—	—	—	—	—	—
	女	—	—	—	—	—	—	—	—	—	—	—	—	—	—	—	—	—	—	—
佳 林 村	男	—	—	—	—	—	—	—	—	—	—	—	—	—	—	—	—	—	—	—
	女	—	—	—	—	—	—	—	—	—	—	—	—	—	—	—	—	—	—	—
嘉 里 村	男	—	—	—	—	—	—	—	—	—	—	—	—	—	—	—	—	—	—	—
	女	—	—	—	—	—	—	—	—	—	—	—	—	—	—	—	—	—	—	—
嘉 新 村	男	—	—	—	—	—	—	—	—	—	—	—	—	—	—	—	—	—	—	—
	女	—	—	—	—	—	—	—	—	—	—	—	—	—	—	—	—	—	—	—
大 漢 村	男	—	—	—	—	—	—	—	—	—	—	—	—	—	—	—	—	—	—	—
	女	—	—	—	—	—	—	—	—	—	—	—	—	—	—	—	—	—	—	—
新 秀 村	男	—	—	—	—	—	—	—	—	—	—	—	—	—	—	—	—	—	—	—
	女	—	—	—	—	—	—	—	—	—	—	—	—	—	—	—	—	—	—	—





公開類
月報
次月3日前編送
月統計報表之11

編製機關
表號
花蓮縣新城鄉戶政事務所
1234-01-47-3

花蓮縣新城鄉各村里 相同性別結婚人數按性別及原屬國籍(地區)分(續2完)
中華民國115年02月

RLRP0812J

單位：人

區域別	性別	外 國 籍																			
		其 他 國 籍																			
		荷 蘭	比 利 時	西 班 牙	奧 地 利	挪 威	瑞 典	阿 根 廷	葡 萄 牙	冰 島	丹 麥	烏 拉 圭	巴 西	盧 森 堡	愛 爾 蘭	芬 蘭	哥 倫 比 亞	墨 西 哥	馬 爾 他	厄 瓜 多	其 他
總 計	男	—	—	—	—	—	—	—	—	—	—	—	—	—	—	—	—	—	—	—	—
	女	—	—	—	—	—	—	—	—	—	—	—	—	—	—	—	—	—	—	—	—
新 城 村	男	—	—	—	—	—	—	—	—	—	—	—	—	—	—	—	—	—	—	—	—
	女	—	—	—	—	—	—	—	—	—	—	—	—	—	—	—	—	—	—	—	—
順 安 村	男	—	—	—	—	—	—	—	—	—	—	—	—	—	—	—	—	—	—	—	—
	女	—	—	—	—	—	—	—	—	—	—	—	—	—	—	—	—	—	—	—	—
康 樂 村	男	—	—	—	—	—	—	—	—	—	—	—	—	—	—	—	—	—	—	—	—
	女	—	—	—	—	—	—	—	—	—	—	—	—	—	—	—	—	—	—	—	—
北 埔 村	男	—	—	—	—	—	—	—	—	—	—	—	—	—	—	—	—	—	—	—	—
	女	—	—	—	—	—	—	—	—	—	—	—	—	—	—	—	—	—	—	—	—
佳 林 村	男	—	—	—	—	—	—	—	—	—	—	—	—	—	—	—	—	—	—	—	—
	女	—	—	—	—	—	—	—	—	—	—	—	—	—	—	—	—	—	—	—	—
嘉 里 村	男	—	—	—	—	—	—	—	—	—	—	—	—	—	—	—	—	—	—	—	—
	女	—	—	—	—	—	—	—	—	—	—	—	—	—	—	—	—	—	—	—	—
嘉 新 村	男	—	—	—	—	—	—	—	—	—	—	—	—	—	—	—	—	—	—	—	—
	女	—	—	—	—	—	—	—	—	—	—	—	—	—	—	—	—	—	—	—	—
大 漢 村	男	—	—	—	—	—	—	—	—	—	—	—	—	—	—	—	—	—	—	—	—
	女	—	—	—	—	—	—	—	—	—	—	—	—	—	—	—	—	—	—	—	—
新 秀 村	男	—	—	—	—	—	—	—	—	—	—	—	—	—	—	—	—	—	—	—	—
	女	—	—	—	—	—	—	—	—	—	—	—	—	—	—	—	—	—	—	—	—

填表

審核

業務主管人員
主辦統計人員

機關首長

資料來源：依據結婚登記申請書編製。

填表說明：1. 本表編製完竣，經機關長官核章後自存，並由戶政資訊系統通報直轄市、縣(市)政府及內政部戶政司。

2. 本表統計對象係指相同性別結婚之雙方至少須有一方為國內現設有戶籍者。

3. 本表大陸(港澳)地區或外國籍配偶已設籍資料係指於92年7月1日以後辦理初設戶籍登記者。

4. 本表本國籍未設籍資料係指臺灣地區無戶籍國民，亦即具有我國國籍，現僑居外國國民及取得、回復我國國籍未曾在臺灣地區設有戶籍之國民。

製表日期：115年2月28日14時09分11秒

公開類
月報
次月3日前編送
月統計報表之12

編製機關
表號
花蓮縣新城鄉戶政事務所
1234-03-41-3

花蓮縣新城鄉各村里 相同性別終止結婚人數按性別及原屬國籍(地區)分(續1)
中華民國115年02月

RLRP0812K

單位：人

區域別	性別	外 國 籍																		
		東 南 亞 地 區				其 他 國 籍														
		緬 甸	越 南	柬 埔 寨	寮 國	計			日 本	韓 國	美 國	加 拿 大	澳 大 利 亞	紐 西 蘭	英 國	法 國	德 國	史 帝 瓦 尼	南 非	賴 索 托
小 計	已 設 籍					未 設 籍														
總 計	男	-	-	-	-	-	-	-	-	-	-	-	-	-	-	-	-	-	-	-
	女	-	-	-	-	-	-	-	-	-	-	-	-	-	-	-	-	-	-	-
新 城 村	男	-	-	-	-	-	-	-	-	-	-	-	-	-	-	-	-	-	-	-
	女	-	-	-	-	-	-	-	-	-	-	-	-	-	-	-	-	-	-	-
順 安 村	男	-	-	-	-	-	-	-	-	-	-	-	-	-	-	-	-	-	-	-
	女	-	-	-	-	-	-	-	-	-	-	-	-	-	-	-	-	-	-	-
康 樂 村	男	-	-	-	-	-	-	-	-	-	-	-	-	-	-	-	-	-	-	-
	女	-	-	-	-	-	-	-	-	-	-	-	-	-	-	-	-	-	-	-
北 埔 村	男	-	-	-	-	-	-	-	-	-	-	-	-	-	-	-	-	-	-	-
	女	-	-	-	-	-	-	-	-	-	-	-	-	-	-	-	-	-	-	-
佳 林 村	男	-	-	-	-	-	-	-	-	-	-	-	-	-	-	-	-	-	-	-
	女	-	-	-	-	-	-	-	-	-	-	-	-	-	-	-	-	-	-	-
嘉 里 村	男	-	-	-	-	-	-	-	-	-	-	-	-	-	-	-	-	-	-	-
	女	-	-	-	-	-	-	-	-	-	-	-	-	-	-	-	-	-	-	-
嘉 新 村	男	-	-	-	-	-	-	-	-	-	-	-	-	-	-	-	-	-	-	-
	女	-	-	-	-	-	-	-	-	-	-	-	-	-	-	-	-	-	-	-
大 漢 村	男	-	-	-	-	-	-	-	-	-	-	-	-	-	-	-	-	-	-	-
	女	-	-	-	-	-	-	-	-	-	-	-	-	-	-	-	-	-	-	-
新 秀 村	男	-	-	-	-	-	-	-	-	-	-	-	-	-	-	-	-	-	-	-
	女	-	-	-	-	-	-	-	-	-	-	-	-	-	-	-	-	-	-	-



公開類
月報
次月3日前編送
月統計報表之12

編製機關
表號
花蓮縣新城鄉戶政事務所
1234-03-41-3

花蓮縣新城鄉各村里 相同性別終止結婚人數按性別及原屬國籍(地區)分(續2完)
中華民國115年02月

RLRP0812K

單位：人

區域別	性別	外 國 籍																			
		其 他 國 籍																			
		荷 蘭	比 利 時	西 班 牙	奧 地 利	挪 威	瑞 典	阿 根 廷	葡 萄 牙	冰 島	丹 麥	烏 拉 圭	巴 西	盧 森 堡	愛 爾 蘭	芬 蘭	哥 倫 比 亞	墨 西 哥	馬 爾 他	厄 瓜 多	其 他
總 計	男	—	—	—	—	—	—	—	—	—	—	—	—	—	—	—	—	—	—	—	—
	女	—	—	—	—	—	—	—	—	—	—	—	—	—	—	—	—	—	—	—	—
新 城 村	男	—	—	—	—	—	—	—	—	—	—	—	—	—	—	—	—	—	—	—	—
	女	—	—	—	—	—	—	—	—	—	—	—	—	—	—	—	—	—	—	—	—
順 安 村	男	—	—	—	—	—	—	—	—	—	—	—	—	—	—	—	—	—	—	—	—
	女	—	—	—	—	—	—	—	—	—	—	—	—	—	—	—	—	—	—	—	—
康 樂 村	男	—	—	—	—	—	—	—	—	—	—	—	—	—	—	—	—	—	—	—	—
	女	—	—	—	—	—	—	—	—	—	—	—	—	—	—	—	—	—	—	—	—
北 埔 村	男	—	—	—	—	—	—	—	—	—	—	—	—	—	—	—	—	—	—	—	—
	女	—	—	—	—	—	—	—	—	—	—	—	—	—	—	—	—	—	—	—	—
佳 林 村	男	—	—	—	—	—	—	—	—	—	—	—	—	—	—	—	—	—	—	—	—
	女	—	—	—	—	—	—	—	—	—	—	—	—	—	—	—	—	—	—	—	—
嘉 里 村	男	—	—	—	—	—	—	—	—	—	—	—	—	—	—	—	—	—	—	—	—
	女	—	—	—	—	—	—	—	—	—	—	—	—	—	—	—	—	—	—	—	—
嘉 新 村	男	—	—	—	—	—	—	—	—	—	—	—	—	—	—	—	—	—	—	—	—
	女	—	—	—	—	—	—	—	—	—	—	—	—	—	—	—	—	—	—	—	—
大 漢 村	男	—	—	—	—	—	—	—	—	—	—	—	—	—	—	—	—	—	—	—	—
	女	—	—	—	—	—	—	—	—	—	—	—	—	—	—	—	—	—	—	—	—
新 秀 村	男	—	—	—	—	—	—	—	—	—	—	—	—	—	—	—	—	—	—	—	—
	女	—	—	—	—	—	—	—	—	—	—	—	—	—	—	—	—	—	—	—	—

填表

審核

業務主管人員
主辦統計人員

機關首長

資料來源：依據終止結婚登記申請書編製。

填表說明：1. 本表編製完竣，經機關長官核章後自存，並由戶政資訊系統通報直轄市、縣(市)政府及內政部戶政司。

2. 本表統計對象係指相同性別終止結婚之雙方至少須有一方為國內現設有戶籍者。

3. 本表大陸(港澳)地區或外國籍配偶已設籍資料係指於92年7月1日以後辦理初設戶籍登記者。

4. 本表本國籍未設籍資料係指臺灣地區無戶籍國民，亦即具有我國國籍，現僑居外國國民及取得、回復我國國籍未曾在臺灣地區設有戶籍之國民。

製表日期：115年2月28日14時09分11秒

花蓮縣新城鄉 各鄰住戶人口統計表

RLRP08930

單位：戶；人

區域別	鄰別	鄰數	總計			非原住民			原住 民																	
			戶數	人口數		戶數	人口數		合計			平地原住民			山地原住民			平埔原住民								
				計	男		女	計	男	女	戶數	計	男	女	戶數	計	男	女	戶數	計	男	女				
總計		237	8,872	20,481	10,287	10,194	5,935	13,376	6,797	6,579	2,937	7,105	3,490	3,615	1,896	4,566	2,260	2,306	1,041	2,539	1,230	1,309	-	-	-	-
新城村	小計	30	598	1,259	645	614	505	1,027	528	499	93	232	117	115	36	101	43	58	57	131	74	57	-	-	-	-
	001	1	17	38	19	19	16	37	18	19	1	1	1	-	-	-	-	-	1	1	1	-	-	-	-	
	002	1	27	49	25	24	24	44	22	22	3	5	3	2	1	2	-	2	2	3	3	-	-	-	-	
	003	1	2	14	7	7	1	4	1	3	1	10	6	4	1	9	6	3	-	1	-	1	-	-	-	
	004	1	22	46	27	19	21	39	20	19	1	7	7	-	-	3	3	-	1	4	4	-	-	-	-	
	005	1	4	6	2	4	3	5	2	3	1	1	-	1	-	-	-	-	1	1	-	1	-	-	-	
	006	1	15	27	17	10	9	15	11	4	6	12	6	6	-	3	1	2	6	9	5	4	-	-	-	
	007	1	9	17	8	9	8	13	6	7	1	4	2	2	-	-	-	-	1	4	2	2	-	-	-	
	008	1	11	24	16	8	10	20	14	6	1	4	2	2	-	-	-	-	1	4	2	2	-	-	-	
	009	1	53	93	51	42	47	80	43	37	6	13	8	5	-	-	-	-	6	13	8	5	-	-	-	
	010	1	11	34	18	16	7	16	8	8	4	18	10	8	1	3	1	2	3	15	9	6	-	-	-	
	011	1	15	33	16	17	13	25	11	14	2	8	5	3	1	2	2	-	1	6	3	3	-	-	-	
	012	1	2	7	4	3	2	7	4	3	-	-	-	-	-	-	-	-	-	-	-	-	-	-	-	
	013	1	26	68	35	33	22	55	28	27	4	13	7	6	3	8	2	6	1	5	5	-	-	-	-	
	014	1	10	33	18	15	9	30	16	14	1	3	2	1	-	1	-	1	1	2	2	-	-	-	-	
	015	1	13	32	19	13	9	22	14	8	4	10	5	5	4	8	5	3	-	2	-	2	-	-	-	
	016	1	17	38	17	21	16	34	15	19	1	4	2	2	1	4	2	2	-	-	-	-	-	-	-	
	017	1	18	40	20	20	12	28	17	11	6	12	3	9	-	-	-	-	6	12	3	9	-	-	-	
	018	1	40	96	55	41	37	88	50	38	3	8	5	3	1	4	2	2	2	4	3	1	-	-	-	
	019	1	79	139	64	75	71	129	60	69	8	10	4	6	5	7	2	5	3	3	2	1	-	-	-	
	020	1	7	13	6	7	7	13	6	7	-	-	-	-	-	-	-	-	-	-	-	-	-	-	-	
	021	1	7	17	11	6	7	17	11	6	-	-	-	-	-	-	-	-	-	-	-	-	-	-	-	
	022	1	13	30	18	12	13	30	18	12	-	-	-	-	-	-	-	-	-	-	-	-	-	-	-	
023	1	14	26	10	16	13	25	10	15	1	1	-	1	1	1	-	1	-	-	-	-	-	-	-		

RLRP08930

單位：戶：人

區域別	鄰別	鄰數	總計				非原住民				原住民															
			戶數	人口數			戶數	人口數			合計			平地原住民			山地原住民			平埔原住民						
				計	男	女		戶數	計	男	女	戶數	計	男	女	戶數	計	男	女	戶數	計	男	女			
新城村	024	1	15	31	20	11	11	25	15	10	4	6	5	1	1	1	1	-	3	5	4	1	-	-	-	-
	025	1	37	76	27	49	30	53	21	32	7	23	6	17	6	20	6	14	1	3	-	3	-	-	-	-
	026	1	25	41	23	18	18	30	19	11	7	11	4	7	3	5	2	3	4	6	2	4	-	-	-	-
	027	1	18	44	21	23	12	29	12	17	6	15	9	6	1	4	3	1	5	11	6	5	-	-	-	-
	028	1	20	42	18	24	15	27	11	16	5	15	7	8	2	7	2	5	3	8	5	3	-	-	-	-
	029	1	26	60	27	33	20	48	21	27	6	12	6	6	2	6	2	4	4	6	4	2	-	-	-	-
	030	1	25	45	26	19	22	39	24	15	3	6	2	4	2	3	1	2	1	3	1	2	-	-	-	-

RLRP08930

單位：戶；人

區域別	鄰別	鄰數	總 計			非 原 住 民			原 住 民																	
			戶數	人口數		戶數	人口數		合 計			平地原住民			山地原住民			平埔原住民								
				計	男		女	計	男	女	戶數	人口數		戶數	人口數		戶數	人口數		戶數	人口數					
												計	男		女	計		男	女		計	男	女	計	男	女
順安村	小計	16	396	942	527	415	314	719	416	303	82	223	111	112	40	110	58	52	42	113	53	60	-	-	-	-
	001	1	23	51	28	23	20	42	24	18	3	9	4	5	1	5	2	3	2	4	2	2	-	-	-	-
	002	1	8	21	14	7	8	18	14	4	-	3	-	3	-	-	-	-	-	3	-	3	-	-	-	-
	003	1	26	57	36	21	20	36	24	12	6	21	12	9	1	2	2	-	5	19	10	9	-	-	-	-
	004	1	22	41	25	16	17	33	21	12	5	8	4	4	3	5	3	2	2	3	1	2	-	-	-	-
	005	1	61	124	70	54	42	81	47	34	19	43	23	20	5	15	10	5	14	28	13	15	-	-	-	-
	006	1	17	39	20	19	11	27	16	11	6	12	4	8	5	11	3	8	1	1	1	-	-	-	-	
	007	1	12	20	13	7	12	20	13	7	-	-	-	-	-	-	-	-	-	-	-	-	-	-	-	-
	008	1	7	9	4	5	6	8	3	5	1	1	1	-	1	1	1	-	-	-	-	-	-	-	-	-
	009	1	13	24	15	9	13	24	15	9	-	-	-	-	-	-	-	-	-	-	-	-	-	-	-	-
	010	1	23	57	32	25	19	45	24	21	4	12	8	4	1	2	2	-	3	10	6	4	-	-	-	-
	011	1	26	76	42	34	24	72	40	32	2	4	2	2	-	-	-	-	2	4	2	2	-	-	-	-
	012	1	11	28	14	14	11	27	14	13	-	1	-	1	-	-	-	-	-	1	-	1	-	-	-	-
	013	1	10	24	12	12	9	21	12	9	1	3	-	3	1	3	-	3	-	-	-	-	-	-	-	-
	014	1	37	99	50	49	21	54	29	25	16	45	21	24	12	36	18	18	4	9	3	6	-	-	-	-
	015	1	55	154	85	69	41	110	63	47	14	44	22	22	5	19	10	9	9	25	12	13	-	-	-	-
	016	1	45	118	67	51	40	101	57	44	5	17	10	7	5	11	7	4	-	6	3	3	-	-	-	-

區域別	鄰別	鄰數	總計				非原住民					原住 民														
			戶數	人口數			戶數	人口數			合計			平地原住民			山地原住民			平埔原住民						
				計	男	女		計	男	女	戶數	人口數			戶數	人口數			戶數	人口數			戶數	人口數		
												計	男	女		計	男	女		計	男	女		計	男	女
康樂村	小計	36	1,061	2,631	1,274	1,357	703	1,762	839	923	358	869	435	434	216	529	258	271	142	340	177	163	-	-	-	-
	001	1	55	255	65	190	50	247	58	189	5	8	7	1	3	6	5	1	2	2	2	-	-	-	-	-
	002	1	43	95	38	57	34	76	33	43	9	19	5	14	8	18	5	13	1	1	-	1	-	-	-	-
	003	1	12	24	14	10	10	17	11	6	2	7	3	4	-	-	-	-	2	7	3	4	-	-	-	-
	004	1	31	74	34	40	28	67	33	34	3	7	1	6	3	6	1	5	-	1	-	1	-	-	-	-
	005	1	31	86	44	42	29	78	41	37	2	8	3	5	1	4	1	3	1	4	2	2	-	-	-	-
	006	1	18	44	24	20	15	35	19	16	3	9	5	4	2	5	4	1	1	4	1	3	-	-	-	-
	007	1	11	28	15	13	10	25	13	12	1	3	2	1	1	3	2	1	-	-	-	-	-	-	-	-
	008	1	19	35	21	14	11	19	13	6	8	16	8	8	7	12	7	5	1	4	1	3	-	-	-	-
	009	1	12	25	12	13	11	22	10	12	1	3	2	1	-	-	-	-	1	3	2	1	-	-	-	-
	010	1	12	37	26	11	11	34	23	11	1	3	3	-	1	3	3	-	-	-	-	-	-	-	-	-
	011	1	30	85	45	40	25	69	36	33	5	16	9	7	3	11	6	5	2	5	3	2	-	-	-	-
	012	1	61	170	79	91	41	125	58	67	20	45	21	24	16	31	14	17	4	14	7	7	-	-	-	-
	013	1	33	63	35	28	31	58	33	25	2	5	2	3	1	2	-	2	1	3	2	1	-	-	-	-
	014	1	12	31	18	13	9	21	13	8	3	10	5	5	2	7	4	3	1	3	1	2	-	-	-	-
	015	1	19	38	20	18	18	36	19	17	1	2	1	1	1	1	-	1	-	1	1	-	-	-	-	-
	016	1	15	47	30	17	10	37	26	11	5	10	4	6	-	1	-	1	5	9	4	5	-	-	-	-
	017	1	17	33	16	17	13	24	12	12	4	9	4	5	1	1	1	-	3	8	3	5	-	-	-	-
	018	1	4	8	2	6	3	7	2	5	1	1	-	1	-	-	-	-	1	1	-	1	-	-	-	-
	019	1	43	91	49	42	24	46	25	21	19	45	24	21	13	33	17	16	6	12	7	5	-	-	-	-
	020	1	32	71	39	32	17	37	21	16	15	34	18	16	8	16	9	7	7	18	9	9	-	-	-	-
	021	1	49	115	62	53	21	32	15	17	28	83	47	36	19	57	28	29	9	26	19	7	-	-	-	-
	022	1	34	85	47	38	14	33	18	15	20	52	29	23	13	35	19	16	7	17	10	7	-	-	-	-
	023	1	69	168	89	79	36	90	48	42	33	78	41	37	20	50	28	22	13	28	13	15	-	-	-	-
	024	1	27	67	33	34	15	36	19	17	12	31	14	17	9	21	9	12	3	10	5	5	-	-	-	-

RLRP08930

單位：戶；人

區域別	鄰別	鄰數	總 計			非 原 住 民			原 住 民																	
									合 計			平地原住民			山地原住民			平埔原住民								
			戶數	人口數		戶數	人口數		戶數	人口數		戶數	人口數		戶數	人口數		戶數	人口數							
				計	男		女	計		男	女		計	男		女	計		男	女	計	男	女			
康樂村	025	1	37	64	24	40	30	49	18	31	7	15	6	9	4	11	6	5	3	4	-	4	-	-	-	-
	026	1	54	146	73	73	17	38	16	22	37	108	57	51	23	70	33	37	14	38	24	14	-	-	-	-
	027	1	14	37	22	15	10	26	15	11	4	11	7	4	1	3	2	1	3	8	5	3	-	-	-	-
	028	1	30	70	31	39	24	52	26	26	6	18	5	13	3	9	3	6	3	9	2	7	-	-	-	-
	029	1	24	48	30	18	19	37	23	14	5	11	7	4	1	4	3	1	4	7	4	3	-	-	-	-
	030	1	28	76	39	37	15	45	27	18	13	31	12	19	9	19	6	13	4	12	6	6	-	-	-	-
	031	1	32	75	32	43	22	49	19	30	10	26	13	13	4	13	5	8	6	13	8	5	-	-	-	-
	032	1	62	145	67	78	30	70	33	37	32	75	34	41	11	32	14	18	21	43	20	23	-	-	-	-
	033	1	22	38	16	22	7	15	5	10	15	23	11	12	11	17	9	8	4	6	2	4	-	-	-	-
	034	1	13	35	20	15	11	33	18	15	2	2	2	-	2	2	2	-	-	-	-	-	-	-	-	-
	035	1	17	43	22	21	14	31	14	17	3	12	8	4	1	5	3	2	2	7	5	2	-	-	-	-
	036	1	39	79	41	38	18	46	26	20	21	33	15	18	14	21	9	12	7	12	6	6	-	-	-	-

區域別	鄰別	鄰數	總 計				非 原 住 民					原 住 民														
			戶數	人口數			戶數	人口數			合 計			平地原住民			山地原住民			平埔原住民						
				計	男	女		計	男	女	戶數	計	男	女	戶數	計	男	女	戶數	計	男	女				
北埔村	小計	30	1,620	3,696	1,889	1,807	1,179	2,662	1,379	1,283	441	1,034	510	524	261	609	297	312	180	425	213	212	-	-	-	-
	001	1	42	89	44	45	35	72	37	35	7	17	7	10	4	12	5	7	3	5	2	3	-	-	-	-
	002	1	26	64	36	28	23	57	32	25	3	7	4	3	-	2	1	1	3	5	3	2	-	-	-	-
	003	1	59	161	81	80	36	94	44	50	23	67	37	30	13	43	23	20	10	24	14	10	-	-	-	-
	004	1	39	90	50	40	29	65	33	32	10	25	17	8	7	18	11	7	3	7	6	1	-	-	-	-
	005	1	22	43	27	16	19	39	24	15	3	4	3	1	3	4	3	1	-	-	-	-	-	-	-	-
	006	1	17	54	27	27	13	36	19	17	4	18	8	10	3	15	8	7	1	3	-	3	-	-	-	-
	007	1	45	103	52	51	34	77	42	35	11	26	10	16	8	22	9	13	3	4	1	3	-	-	-	-
	008	1	18	56	24	32	14	49	21	28	4	7	3	4	-	-	-	-	4	7	3	4	-	-	-	-
	009	1	50	106	61	45	35	75	43	32	15	31	18	13	7	13	7	6	8	18	11	7	-	-	-	-
	010	1	30	68	34	34	26	62	32	30	4	6	2	4	3	4	1	3	1	2	1	1	-	-	-	-
	011	1	28	67	34	33	23	55	29	26	5	12	5	7	3	7	3	4	2	5	2	3	-	-	-	-
	012	1	11	27	15	12	10	25	15	10	1	2	-	2	1	1	-	1	-	1	-	1	-	-	-	-
	013	1	68	135	63	72	52	100	51	49	16	35	12	23	13	30	12	18	3	5	-	5	-	-	-	-
	014	1	82	211	110	101	55	129	66	63	27	82	44	38	12	37	23	14	15	45	21	24	-	-	-	-
	015	1	25	68	35	33	21	51	27	24	4	17	8	9	3	13	5	8	1	4	3	1	-	-	-	-
	016	1	151	221	135	86	91	142	91	51	60	79	44	35	42	56	32	24	18	23	12	11	-	-	-	-
	017	1	80	188	98	90	53	120	64	56	27	68	34	34	19	47	23	24	8	21	11	10	-	-	-	-
	018	1	68	133	64	69	46	90	46	44	22	43	18	25	10	23	9	14	12	20	9	11	-	-	-	-
	019	1	107	251	131	120	73	180	88	92	34	71	43	28	24	44	29	15	10	27	14	13	-	-	-	-
	020	1	60	164	93	71	40	111	67	44	20	53	26	27	9	18	10	8	11	35	16	19	-	-	-	-
	021	1	27	89	34	55	20	62	26	36	7	27	8	19	6	23	7	16	1	4	1	3	-	-	-	-
	022	1	94	241	120	121	70	180	93	87	24	61	27	34	12	33	15	18	12	28	12	16	-	-	-	-
	023	1	73	182	88	94	61	142	69	73	12	40	19	21	6	21	10	11	6	19	9	10	-	-	-	-
	024	1	47	106	52	54	41	85	43	42	6	21	9	12	3	13	4	9	3	8	5	3	-	-	-	-

RLRP08930

單位：戶；人

區域別	鄰別	鄰數	總計			非原住民			原住 民																	
			戶數	人口數		戶數	人口數		合計			平地原住民			山地原住民			平埔原住民								
				計	男		女	計	男	女	戶數	人口數		戶數	人口數		戶數	人口數		戶數	人口數					
												計	男		女	計		男	女		計	男	女	計	男	女
北埔村	025	1	57	129	63	66	46	103	51	52	11	26	12	14	7	14	6	8	4	12	6	6	-	-	-	-
	026	1	62	139	69	70	39	95	46	49	23	44	23	21	12	16	7	9	11	28	16	12	-	-	-	-
	027	1	79	181	93	88	57	123	60	63	22	58	33	25	15	39	20	19	7	19	13	6	-	-	-	-
	028	1	73	168	85	83	58	127	67	60	15	41	18	23	7	25	10	15	8	16	8	8	-	-	-	-
	029	1	46	110	52	58	32	74	36	38	14	36	16	20	6	11	2	9	8	25	14	11	-	-	-	-
	030	1	34	52	19	33	27	42	17	25	7	10	2	8	3	5	2	3	4	5	-	5	-	-	-	-

花蓮縣新城鄉 各鄰住戶人口統計表

RLRP08930

單位：戶；人

區域別	鄰別	鄰數	總 計			非 原 住 民			原 住 民																	
			戶數	人口數			戶數	人口數			合 計			平地原住民			山地原住民			平埔原住民						
				計	男	女		計	男	女	戶數	人口數			戶數	人口數			戶數	人口數			戶數	人口數		
												計	男	女		計	男	女		計	男	女		計	男	女
佳林村	小計	11	438	1,050	555	495	316	754	409	345	122	296	146	150	88	205	105	100	34	91	41	50	-	-	-	-
	001	1	27	71	39	32	25	63	37	26	2	8	2	6	2	8	2	6	-	-	-	-	-	-	-	-
	002	1	48	111	62	49	41	95	54	41	7	16	8	8	6	12	5	7	1	4	3	1	-	-	-	-
	003	1	23	44	25	19	16	28	16	12	7	16	9	7	7	16	9	7	-	-	-	-	-	-	-	-
	004	1	35	77	38	39	29	63	33	30	6	14	5	9	5	11	4	7	1	3	1	2	-	-	-	-
	005	1	19	47	27	20	16	40	24	16	3	7	3	4	2	3	1	2	1	4	2	2	-	-	-	-
	006	1	32	80	46	34	27	64	33	31	5	16	13	3	5	16	13	3	-	-	-	-	-	-	-	-
	007	1	39	101	47	54	19	56	27	29	20	45	20	25	16	36	16	20	4	9	4	5	-	-	-	-
	008	1	49	121	67	54	34	85	51	34	15	36	16	20	11	25	12	13	4	11	4	7	-	-	-	-
	009	1	58	139	78	61	33	80	45	35	25	59	33	26	14	29	18	11	11	30	15	15	-	-	-	-
	010	1	68	162	82	80	46	107	55	52	22	55	27	28	14	33	18	15	8	22	9	13	-	-	-	-
	011	1	40	97	44	53	30	73	34	39	10	24	10	14	6	16	7	9	4	8	3	5	-	-	-	-

花蓮縣新城鄉 各鄰住戶人口統計表

RLRP08930

單位：戶；人

區域別	鄰別	鄰數	總計				非原住民				原住 民															
			戶數	人口數			戶數	人口數			合計			平地原住民			山地原住民			平埔原住民						
				計	男	女		計	男	女	戶數	人口數			戶數	人口數			戶數	人口數			戶數	人口數		
												計	男	女		計	男	女		計	男	女		計	男	女
嘉里村	小計	42	1,833	4,438	2,183	2,255	1,241	2,966	1,485	1,481	592	1,472	698	774	365	900	429	471	227	572	269	303	-	-	-	-
	001	1	11	29	15	14	5	13	9	4	6	16	6	10	5	14	6	8	1	2	-	2	-	-	-	-
	002	1	5	14	5	9	3	9	2	7	2	5	3	2	2	2	2	-	-	3	1	2	-	-	-	-
	003	1	102	260	128	132	67	171	87	84	35	89	41	48	21	58	26	32	14	31	15	16	-	-	-	-
	004	1	70	150	79	71	43	94	50	44	27	56	29	27	15	25	13	12	12	31	16	15	-	-	-	-
	005	1	23	51	24	27	16	38	16	22	7	13	8	5	5	11	6	5	2	2	2	-	-	-	-	
	006	1	104	276	129	147	69	182	83	99	35	94	46	48	18	46	26	20	17	48	20	28	-	-	-	-
	007	1	38	91	43	48	27	61	32	29	11	30	11	19	10	26	8	18	1	4	3	1	-	-	-	-
	008	1	90	213	97	116	61	147	70	77	29	66	27	39	25	57	24	33	4	9	3	6	-	-	-	-
	009	1	32	87	47	40	21	59	30	29	11	28	17	11	9	24	16	8	2	4	1	3	-	-	-	-
	010	1	46	108	58	50	29	64	35	29	17	44	23	21	16	38	21	17	1	6	2	4	-	-	-	-
	011	1	23	40	13	27	16	27	9	18	7	13	4	9	7	13	4	9	-	-	-	-	-	-	-	-
	012	1	10	32	14	18	9	29	14	15	1	3	-	3	1	3	-	3	-	-	-	-	-	-	-	-
	013	1	14	31	13	18	13	27	12	15	1	4	1	3	1	4	1	3	-	-	-	-	-	-	-	-
	014	1	17	41	21	20	16	40	21	19	1	1	-	1	1	1	-	1	-	-	-	-	-	-	-	-
	015	1	35	100	51	49	27	80	43	37	8	20	8	12	5	14	6	8	3	6	2	4	-	-	-	-
	016	1	9	16	7	9	7	9	2	7	2	7	5	2	2	7	5	2	-	-	-	-	-	-	-	-
	017	1	21	52	21	31	19	46	19	27	2	6	2	4	1	2	-	2	1	4	2	2	-	-	-	-
	018	1	103	246	134	112	77	183	101	82	26	63	33	30	16	41	21	20	10	22	12	10	-	-	-	-
	019	1	35	91	48	43	26	59	33	26	9	32	15	17	3	11	3	8	6	21	12	9	-	-	-	-
	020	1	44	96	44	52	30	63	28	35	14	33	16	17	5	16	6	10	9	17	10	7	-	-	-	-
	021	1	23	58	30	28	15	33	19	14	8	25	11	14	5	17	7	10	3	8	4	4	-	-	-	-
	022	1	21	49	26	23	13	31	19	12	8	18	7	11	4	11	3	8	4	7	4	3	-	-	-	-
	023	1	17	42	19	23	11	28	16	12	6	14	3	11	5	8	2	6	1	6	1	5	-	-	-	-
	024	1	19	54	31	23	15	42	26	16	4	12	5	7	2	5	3	2	2	7	2	5	-	-	-	-

RLRP08930

單位：戶；人

區域別	鄰別	鄰數	總計			非原住民			原住 民																		
			戶數	人口數		戶數	人口數		合計			平地原住民			山地原住民			平埔原住民									
				計	男		女	計	男	女	戶數	計	男	女	戶數	計	男	女	戶數	計	男	女					
嘉里村	025	1	17	35	16	19	16	32	13	19	1	3	3	-	-	2	2	-	1	1	1	-	-	-	-	-	-
	026	1	43	86	51	35	30	58	35	23	13	28	16	12	10	18	11	7	3	10	5	5	-	-	-	-	-
	027	1	29	67	27	40	16	39	16	23	13	28	11	17	7	11	4	7	6	17	7	10	-	-	-	-	-
	028	1	22	50	27	23	17	33	19	14	5	17	8	9	2	6	2	4	3	11	6	5	-	-	-	-	-
	029	1	22	52	24	28	9	22	9	13	13	30	15	15	8	14	7	7	5	16	8	8	-	-	-	-	-
	030	1	12	26	13	13	7	18	10	8	5	8	3	5	3	4	1	3	2	4	2	2	-	-	-	-	-
	031	1	13	27	15	12	9	18	11	7	4	9	4	5	1	1	-	1	3	8	4	4	-	-	-	-	-
	032	1	103	251	126	125	74	168	82	86	29	83	44	39	24	68	39	29	5	15	5	10	-	-	-	-	-
	033	1	113	238	119	119	86	176	85	91	27	62	34	28	17	38	22	16	10	24	12	12	-	-	-	-	-
	034	1	31	74	33	41	26	60	25	35	5	14	8	6	1	3	1	2	4	11	7	4	-	-	-	-	-
	035	1	119	289	132	157	66	159	77	82	53	130	55	75	28	70	31	39	25	60	24	36	-	-	-	-	-
	036	1	39	99	54	45	24	61	33	28	15	38	21	17	10	29	17	12	5	9	4	5	-	-	-	-	-
	037	1	16	32	13	19	7	16	7	9	9	16	6	10	6	11	3	8	3	5	3	2	-	-	-	-	-
	038	1	94	251	121	130	43	117	66	51	51	134	55	79	30	82	33	49	21	52	22	30	-	-	-	-	-
	039	1	53	129	70	59	35	88	47	41	18	41	23	18	10	23	13	10	8	18	10	8	-	-	-	-	-
	040	1	63	162	70	92	46	116	45	71	17	46	25	21	6	17	11	6	11	29	14	15	-	-	-	-	-
	041	1	69	171	88	83	51	128	67	61	18	43	21	22	6	18	9	9	12	25	12	13	-	-	-	-	-
	042	1	63	172	87	85	44	122	62	60	19	50	25	25	12	31	14	17	7	19	11	8	-	-	-	-	-

區域別	鄰別	鄰數	總 計				非 原 住 民					原 住 民														
			戶數	人口數			戶數	人口數			合 計			平地原住民			山地原住民			平埔原住民						
				計	男	女		計	男	女	戶數	計	男	女	戶數	計	男	女	戶數	計	男	女	戶數	計	男	女
嘉新村	小計	22	644	1,486	727	759	336	730	357	373	308	756	370	386	214	499	249	250	94	257	121	136	-	-	-	-
	001	1	5	16	7	9	5	16	7	9	-	-	-	-	-	-	-	-	-	-	-	-	-	-	-	-
	002	1	42	95	50	45	17	40	20	20	25	55	30	25	23	43	22	21	2	12	8	4	-	-	-	-
	003	1	35	58	29	29	9	19	9	10	26	39	20	19	23	36	19	17	3	3	1	2	-	-	-	-
	004	1	7	21	10	11	7	21	10	11	-	-	-	-	-	-	-	-	-	-	-	-	-	-	-	-
	005	1	26	53	25	28	18	28	10	18	8	25	15	10	7	23	14	9	1	2	1	1	-	-	-	-
	006	1	30	77	38	39	21	52	24	28	9	25	14	11	8	21	14	7	1	4	-	4	-	-	-	-
	007	1	48	110	54	56	33	74	36	38	15	36	18	18	4	6	2	4	11	30	16	14	-	-	-	-
	008	1	11	32	18	14	11	31	18	13	-	1	-	1	-	1	-	1	-	-	-	-	-	-	-	-
	009	1	28	64	38	26	22	43	26	17	6	21	12	9	4	11	5	6	2	10	7	3	-	-	-	-
	010	1	16	37	23	14	11	25	15	10	5	12	8	4	3	9	6	3	2	3	2	1	-	-	-	-
	011	1	22	37	14	23	11	16	6	10	11	21	8	13	8	13	4	9	3	8	4	4	-	-	-	-
	012	1	29	79	38	41	12	35	19	16	17	44	19	25	10	27	12	15	7	17	7	10	-	-	-	-
	013	1	24	56	28	28	6	12	7	5	18	44	21	23	11	23	12	11	7	21	9	12	-	-	-	-
	014	1	31	81	37	44	10	27	13	14	21	54	24	30	13	39	17	22	8	15	7	8	-	-	-	-
	015	1	39	80	31	49	18	31	9	22	21	49	22	27	16	28	10	18	5	21	12	9	-	-	-	-
	016	1	48	117	54	63	26	56	27	29	22	61	27	34	16	42	18	24	6	19	9	10	-	-	-	-
	017	1	46	106	58	48	27	63	38	25	19	43	20	23	12	27	16	11	7	16	4	12	-	-	-	-
	018	1	43	96	46	50	19	31	18	13	24	65	28	37	14	34	16	18	10	31	12	19	-	-	-	-
	019	1	18	36	16	20	10	19	8	11	8	17	8	9	8	17	8	9	-	-	-	-	-	-	-	-
	020	1	35	72	32	40	24	45	19	26	11	27	13	14	6	18	10	8	5	9	3	6	-	-	-	-
	021	1	36	94	46	48	11	24	9	15	25	70	37	33	15	46	25	21	10	24	12	12	-	-	-	-
	022	1	25	69	35	34	8	22	9	13	17	47	26	21	13	35	19	16	4	12	7	5	-	-	-	-

花蓮縣新城鄉各鄰住戶人口統計表

RLRP08930

單位：戶；人

區域別	鄰別	鄰數	總計				非原住民					原住 民														
			戶數	人口數			戶數	人口數			合計			平地原住民			山地原住民			平埔原住民						
				計	男	女		計	男	女	戶數	人口數			戶數	人口數			戶數	人口數			戶數	人口數		
												計	男	女		計	男	女		計	男	女		計	男	女
大漢村	小計	34	1,181	2,838	1,444	1,394	646	1,469	751	718	535	1,369	693	676	391	1,019	529	490	144	350	164	186	-	-	-	-
	001	1	48	109	67	42	44	103	64	39	4	6	3	3	4	6	3	3	-	-	-	-	-	-	-	-
	002	1	18	41	19	22	18	37	18	19	-	4	1	3	-	4	1	3	-	-	-	-	-	-	-	-
	003	1	20	33	15	18	18	31	13	18	2	2	2	-	2	2	2	-	-	-	-	-	-	-	-	-
	004	1	26	62	27	35	25	60	26	34	1	2	1	1	-	-	-	-	1	2	1	1	-	-	-	-
	005	1	24	48	29	19	13	25	17	8	11	23	12	11	9	20	11	9	2	3	1	2	-	-	-	-
	006	1	17	30	16	14	8	10	5	5	9	20	11	9	7	15	8	7	2	5	3	2	-	-	-	-
	007	1	61	142	84	58	22	44	26	18	39	98	58	40	28	75	45	30	11	23	13	10	-	-	-	-
	008	1	50	119	60	59	26	61	29	32	24	58	31	27	15	31	19	12	9	27	12	15	-	-	-	-
	009	1	44	99	46	53	6	16	8	8	38	83	38	45	32	70	32	38	6	13	6	7	-	-	-	-
	010	1	35	93	39	54	9	21	8	13	26	72	31	41	24	67	29	38	2	5	2	3	-	-	-	-
	011	1	38	99	55	44	13	30	14	16	25	69	41	28	22	60	38	22	3	9	3	6	-	-	-	-
	012	1	61	133	66	67	36	86	44	42	25	47	22	25	13	27	13	14	12	20	9	11	-	-	-	-
	013	1	38	97	55	42	18	43	27	16	20	54	28	26	13	40	22	18	7	14	6	8	-	-	-	-
	014	1	34	86	48	38	18	41	21	20	16	45	27	18	10	25	15	10	6	20	12	8	-	-	-	-
	015	1	32	76	46	30	28	59	35	24	4	17	11	6	2	11	7	4	2	6	4	2	-	-	-	-
	016	1	50	112	62	50	43	99	55	44	7	13	7	6	3	8	6	2	4	5	1	4	-	-	-	-
	017	1	67	165	69	96	59	130	51	79	8	35	18	17	4	23	14	9	4	12	4	8	-	-	-	-
	018	1	32	53	23	30	26	41	20	21	6	12	3	9	3	6	-	6	3	6	3	3	-	-	-	-
	019	1	27	69	33	36	20	49	25	24	7	20	8	12	4	15	5	10	3	5	3	2	-	-	-	-
	020	1	21	43	23	20	14	33	19	14	7	10	4	6	-	-	-	-	7	10	4	6	-	-	-	-
	021	1	37	130	65	65	12	40	19	21	25	90	46	44	24	80	40	40	1	10	6	4	-	-	-	-
	022	1	47	114	59	55	28	67	31	36	19	47	28	19	15	35	22	13	4	12	6	6	-	-	-	-
	023	1	16	46	27	19	13	39	24	15	3	7	3	4	1	2	1	1	2	5	2	3	-	-	-	-
	024	1	37	96	44	52	9	16	9	7	28	80	35	45	23	63	29	34	5	17	6	11	-	-	-	-

RLRP08930

單位：戶；人

區域別	鄰別	鄰數	總計			非原住民			原住民																	
									合計			平地原住民			山地原住民			平埔原住民								
			戶數	人口數		戶數	人口數		戶數	人口數		戶數	人口數		戶數	人口數		戶數	人口數							
				計	男		女	計		男	女		計	男		女	計		男	女	計	男	女			
大漢村	025	1	41	98	48	50	14	31	14	17	27	67	34	33	20	49	26	23	7	18	8	10	-	-	-	-
	026	1	30	78	38	40	4	14	5	9	26	64	33	31	19	44	23	21	7	20	10	10	-	-	-	-
	027	1	33	74	36	38	16	31	17	14	17	43	19	24	9	22	12	10	8	21	7	14	-	-	-	-
	028	1	29	83	36	47	14	39	14	25	15	44	22	22	11	31	16	15	4	13	6	7	-	-	-	-
	029	1	26	70	35	35	3	10	6	4	23	60	29	31	19	49	26	23	4	11	3	8	-	-	-	-
	030	1	30	62	29	33	3	5	2	3	27	57	27	30	22	45	18	27	5	12	9	3	-	-	-	-
	031	1	25	65	34	31	10	23	13	10	15	42	21	21	12	37	19	18	3	5	2	3	-	-	-	-
	032	1	22	43	26	17	15	28	17	11	7	15	9	6	2	8	4	4	5	7	5	2	-	-	-	-
	033	1	39	111	56	55	22	63	33	30	17	48	23	25	15	38	18	20	2	10	5	5	-	-	-	-
	034	1	26	59	29	30	19	44	22	22	7	15	7	8	4	11	5	6	3	4	2	2	-	-	-	-

花蓮縣新城鄉 各鄰住戶人口統計表

RLRP08930

單位：戶；人

區域別	鄰別	鄰數	總計				非原住民					原住民														
			戶數	人口數			戶數	人口數			合計			平地原住民			山地原住民			平埔原住民						
				計	男	女		計	男	女	戶數	計	男	女	戶數	計	男	女	戶數	計	男	女				
新秀村	小計	16	1,101	2,141	1,043	1,098	695	1,287	633	654	406	854	410	444	285	594	292	302	121	260	118	142	-	-	-	-
	001	1	74	111	51	60	43	66	33	33	31	45	18	27	19	25	10	15	12	20	8	12	-	-	-	-
	002	1	126	192	99	93	84	132	71	61	42	60	28	32	26	37	20	17	16	23	8	15	-	-	-	-
	003	1	100	167	72	95	70	113	53	60	30	54	19	35	18	30	11	19	12	24	8	16	-	-	-	-
	004	1	98	161	70	91	65	98	46	52	33	63	24	39	18	40	16	24	15	23	8	15	-	-	-	-
	005	1	99	161	75	86	61	100	39	61	38	61	36	25	26	43	25	18	12	18	11	7	-	-	-	-
	006	1	92	134	63	71	57	85	44	41	35	49	19	30	24	32	13	19	11	17	6	11	-	-	-	-
	007	1	76	118	53	65	46	68	32	36	30	50	21	29	19	29	12	17	11	21	9	12	-	-	-	-
	008	1	40	100	49	51	17	39	20	19	23	61	29	32	21	52	25	27	2	9	4	5	-	-	-	-
	009	1	29	66	32	34	14	30	14	16	15	36	18	18	12	29	13	16	3	7	5	2	-	-	-	-
	010	1	34	86	43	43	14	30	17	13	20	56	26	30	16	44	22	22	4	12	4	8	-	-	-	-
	011	1	57	153	76	77	38	92	46	46	19	61	30	31	16	49	24	25	3	12	6	6	-	-	-	-
	012	1	53	133	66	67	51	127	65	62	2	6	1	5	1	4	-	4	1	2	1	1	-	-	-	-
	013	1	54	128	62	66	35	74	38	36	19	54	24	30	18	45	20	25	1	9	4	5	-	-	-	-
	014	1	61	165	87	78	37	89	40	49	24	76	47	29	15	48	33	15	9	28	14	14	-	-	-	-
	015	1	55	141	75	66	32	76	40	36	23	65	35	30	20	53	29	24	3	12	6	6	-	-	-	-
	016	1	53	125	70	55	31	68	35	33	22	57	35	22	16	34	19	15	6	23	16	7	-	-	-	-

填表說明：1. 本表村里別及鄰別係指戶籍登記之村里別及鄰別。

2. 鄰別有*號表示該鄰無門牌，不列入鄰數統計。

製表日期：115年02月28日14時14分00秒