

月統計報表之1

花蓮縣新城鄉各村里 村里鄰戶數、人口數與戶籍動態登記數按性別、登記項目及區域分  
中華民國115年04月

RLRP08120

單位：戶；人；對

區 域 別	村里數		鄰數		戶 數	性 別	人 口 數	遷 入 人 數													自 本 省 他 縣 (市)	自 鄉 本 (鎮 市 區) 他	初 設 戶 籍	其 他	
	現 有 門 牌	戶 籍 登 記	現 有 門 牌	戶 籍 登 記				合 計	自 國 外	自 他 省 ( 市 )							其 他 省 (市)								
										新 北 市	臺 北 市	桃 園 市	臺 中 市	臺 南 市	高 雄 市	臺 灣 省		福 建 省							
總 計	9	9	237	237	8,897	計	20,442	97	3	6	-	3	2	-	1	-	-	-	6	76	-	-			
						男	10,278	48	1	4	-	2	2	-	-	-	-	-	-	-	2	37	-	-	
						女	10,164	49	2	2	-	1	-	-	1	-	-	-	-	-	-	4	39	-	-
新城村	1	1	30	30	606	計	1,256	8	-	4	-	-	-	-	-	-	-	-	-	4	-	-			
						男	645	5	-	3	-	-	-	-	-	-	-	-	-	-	-	2	-	-	
						女	611	3	-	1	-	-	-	-	-	-	-	-	-	-	-	2	-	-	
順安村	1	1	16	16	396	計	939	1	1	-	-	-	-	-	-	-	-	-	-	-	-	-			
						男	527	-	-	-	-	-	-	-	-	-	-	-	-	-	-	-	-	-	
						女	412	1	1	-	-	-	-	-	-	-	-	-	-	-	-	-	-	-	
康樂村	1	1	36	36	1,061	計	2,634	7	-	-	-	-	-	-	-	-	-	-	1	6	-	-			
						男	1,270	1	-	-	-	-	-	-	-	-	-	-	-	-	-	1	1	-	-
						女	1,364	6	-	-	-	-	-	-	-	-	-	-	-	-	-	1	5	-	-
北埔村	1	1	30	30	1,622	計	3,682	17	-	-	-	1	-	-	-	-	-	-	2	14	-	-			
						男	1,881	11	-	-	-	1	-	-	-	-	-	-	-	-	1	9	-	-	
						女	1,801	6	-	-	-	-	-	-	-	-	-	-	-	-	1	5	-	-	
佳林村	1	1	11	11	441	計	1,052	3	-	-	-	2	1	-	-	-	-	-	-	-	-	-			
						男	559	2	-	-	-	1	1	-	-	-	-	-	-	-	-	-	-		
						女	493	1	-	-	-	1	-	-	-	-	-	-	-	-	-	-	-		
嘉里村	1	1	42	42	1,826	計	4,417	20	1	-	-	1	-	-	-	-	-	-	1	17	-	-			
						男	2,173	13	-	-	-	1	-	-	-	-	-	-	-	-	-	12	-	-	
						女	2,244	7	1	-	-	-	-	-	-	-	-	-	-	-	1	5	-	-	
嘉新村	1	1	22	22	653	計	1,493	13	-	1	-	-	-	-	-	-	-	-	-	12	-	-			
						男	732	6	-	1	-	-	-	-	-	-	-	-	-	-	-	5	-	-	
						女	761	7	-	-	-	-	-	-	-	-	-	-	-	-	-	7	-	-	
大漢村	1	1	34	34	1,190	計	2,825	19	-	1	-	-	-	-	-	-	-	-	1	17	-	-			
						男	1,440	6	-	-	-	-	-	-	-	-	-	-	-	-	-	6	-	-	
						女	1,385	13	-	1	-	-	-	-	-	-	-	-	-	-	1	11	-	-	
新秀村	1	1	16	16	1,102	計	2,144	9	1	-	-	-	-	-	1	-	-	-	1	6	-	-			
						男	1,051	4	1	-	-	-	-	-	-	-	-	-	-	-	1	2	-	-	
						女	1,093	5	-	-	-	-	-	-	1	-	-	-	-	-	-	4	-	-	



花蓮縣新城鄉各村里 村里鄰戶數、人口數與戶籍動態登記數按性別、登記項目及區域分(續1)  
中華民國115年04月

RLRP08120

單位：戶；人；對

區 域 別	性 別	遷 出 人 數														住 址 變 更 人 數		行 政 區 域 調 整 人 數			
		合 計	往 國 外	往 他 省 ( 市 )										往 本 省 他 縣 (市)	往 鄉 本 縣 (鎮 市 區) 他	廢 止 戶 籍	其 他	入	出	增	減
				新 北 市	臺 北 市	桃 園 市	臺 中 市	臺 南 市	高 雄 市	臺 灣 省	福 建 省	其 他 省 (市)									
總 計	計	95	—	9	3	6	3	1	1	—	—	—	14	58	—	—	46	46	—	—	
	男	41	—	2	2	2	1	—	1	—	—	—	6	27	—	—	18	18	—	—	
	女	54	—	7	1	4	2	1	—	—	—	—	8	31	—	—	28	28	—	—	
新 城 村	計	8	—	—	1	—	—	—	—	—	—	—	2	5	—	—	—	—	—	—	
	男	2	—	—	—	—	—	—	—	—	—	—	—	2	—	—	—	—	—	—	
	女	6	—	—	1	—	—	—	—	—	—	—	2	3	—	—	—	—	—	—	
順 安 村	計	1	—	—	—	—	—	—	—	—	—	—	—	1	—	—	—	1	—	—	
	男	—	—	—	—	—	—	—	—	—	—	—	—	—	—	—	—	—	—	—	
	女	1	—	—	—	—	—	—	—	—	—	—	—	1	—	—	—	1	—	—	
康 樂 村	計	11	—	—	—	—	—	—	—	—	—	—	1	10	—	—	14	6	—	—	
	男	6	—	—	—	—	—	—	—	—	—	—	1	5	—	—	6	3	—	—	
	女	5	—	—	—	—	—	—	—	—	—	—	—	5	—	—	8	3	—	—	
北 埔 村	計	17	—	1	—	—	2	—	—	—	—	—	3	11	—	—	7	8	—	—	
	男	8	—	—	—	—	1	—	—	—	—	—	2	5	—	—	2	4	—	—	
	女	9	—	1	—	—	1	—	—	—	—	—	1	6	—	—	5	4	—	—	
佳 林 村	計	7	—	3	—	2	—	—	—	—	—	—	—	2	—	—	5	1	—	—	
	男	3	—	1	—	—	—	—	—	—	—	—	—	2	—	—	1	—	—	—	
	女	4	—	2	—	2	—	—	—	—	—	—	—	—	—	—	4	1	—	—	
嘉 里 村	計	15	—	—	1	2	—	1	—	—	—	—	3	8	—	—	5	13	—	—	
	男	8	—	—	1	1	—	—	—	—	—	—	2	4	—	—	1	5	—	—	
	女	7	—	—	—	1	—	1	—	—	—	—	1	4	—	—	4	8	—	—	
嘉 新 村	計	8	—	—	—	1	—	—	—	—	—	—	2	5	—	—	2	1	—	—	
	男	5	—	—	—	1	—	—	—	—	—	—	1	3	—	—	1	—	—	—	
	女	3	—	—	—	—	—	—	—	—	—	—	1	2	—	—	1	1	—	—	
大 漢 村	計	19	—	5	1	—	1	—	—	—	—	—	2	10	—	—	6	16	—	—	
	男	7	—	1	1	—	—	—	—	—	—	—	—	5	—	—	4	6	—	—	
	女	12	—	4	—	—	1	—	—	—	—	—	2	5	—	—	2	10	—	—	
新 秀 村	計	9	—	—	—	1	—	—	1	—	—	—	1	6	—	—	7	—	—	—	
	男	2	—	—	—	—	—	—	1	—	—	—	—	1	—	—	3	—	—	—	
	女	7	—	—	—	1	—	—	—	—	—	—	1	5	—	—	4	—	—	—	



公開類  
月報 次月3日前編送

編製機關 花蓮縣新城鄉戶政事務所  
表號 1221-00-01-3

月統計報表之1

花蓮縣新城鄉各村里 村里鄰戶數、人口數與戶籍動態登記數按性別、登記項目及區域分(續2完)  
中華民國115年04月

RLRP08120

單位：戶；人；對

區 域 別	性 別	嬰兒出生總數					生母原屬國籍(地區)		生父原屬國籍(地區)		遺 腹 子	雙 胞 胎	三 胞 胎 以 上	死 亡 人 數	認 領 人 數	收 養 人 數	終 止 收 養 人 數	監 護 人 數	輔 助 人 數	未 務 成 行 年 使 子 女 擔 權 人 數 義	結 婚 對 數			離 婚 / 終 止 結 婚 對 數		
		合 計	婚 生	非 婚 生		無 兒 依 童	大 澳 陸 地 港 區	外 國 籍	大 澳 陸 地 港 區	外 國 籍											合 計	不 同 性 別	相 同 性 別	合 計	不 同 性 別	相 同 性 別
				已 認 領	未 認 領																					
總 計	計	4	4	-	-	-	-	1	-	-	-	-	16	-	-	-	2	1	4	4	3	1	5	5	-	
	男	2	2	-	-	-	-	-	-	-	-	-	9	-	-	-	-	1	1	-	-	1	-	-	-	
	女	2	2	-	-	-	-	1	-	-	-	-	7	-	-	-	2	-	3	-	-	-	-	-	-	
新 城 村	計	-	-	-	-	-	-	-	-	-	-	-	1	-	-	-	-	-	-	-	-	-	-	-	-	
	男	-	-	-	-	-	-	-	-	-	-	-	1	-	-	-	-	-	-	-	-	-	-	-	-	
	女	-	-	-	-	-	-	-	-	-	-	-	-	-	-	-	-	-	-	-	-	-	-	-	-	
順 安 村	計	-	-	-	-	-	-	-	-	-	-	-	2	-	-	-	-	-	-	-	-	-	-	-	-	
	男	-	-	-	-	-	-	-	-	-	-	-	-	-	-	-	-	-	-	-	-	-	-	-	-	
	女	-	-	-	-	-	-	-	-	-	-	-	2	-	-	-	-	-	-	-	-	-	-	-	-	
康 樂 村	計	-	-	-	-	-	-	-	-	-	-	-	-	-	-	-	-	-	1	1	1	-	1	1	-	
	男	-	-	-	-	-	-	-	-	-	-	-	-	-	-	-	-	-	-	-	-	-	-	-	-	
	女	-	-	-	-	-	-	-	-	-	-	-	-	-	-	-	-	-	1	-	-	-	-	-	-	
北 埔 村	計	3	3	-	-	-	-	1	-	-	-	-	-	-	-	-	-	-	1	-	-	-	-	-	-	
	男	2	2	-	-	-	-	-	-	-	-	-	-	-	-	-	-	-	-	-	-	-	-	-	-	
	女	1	1	-	-	-	-	1	-	-	-	-	-	-	-	-	-	-	1	-	-	-	-	-	-	
佳 林 村	計	-	-	-	-	-	-	-	-	-	-	-	3	-	-	-	-	-	-	-	-	-	-	-	-	
	男	-	-	-	-	-	-	-	-	-	-	-	3	-	-	-	-	-	-	-	-	-	-	-	-	
	女	-	-	-	-	-	-	-	-	-	-	-	-	-	-	-	-	-	-	-	-	-	-	-	-	
嘉 里 村	計	1	1	-	-	-	-	-	-	-	-	-	5	-	-	-	1	1	2	2	1	1	2	2	-	
	男	-	-	-	-	-	-	-	-	-	-	-	3	-	-	-	-	1	1	-	-	1	-	-	-	
	女	1	1	-	-	-	-	-	-	-	-	-	2	-	-	-	1	-	1	-	-	-	-	-	-	
嘉 新 村	計	-	-	-	-	-	-	-	-	-	-	-	2	-	-	-	-	-	-	-	-	-	-	-	-	
	男	-	-	-	-	-	-	-	-	-	-	-	1	-	-	-	-	-	-	-	-	-	-	-	-	
	女	-	-	-	-	-	-	-	-	-	-	-	1	-	-	-	-	-	-	-	-	-	-	-	-	
大 漢 村	計	-	-	-	-	-	-	-	-	-	-	-	2	-	-	-	1	-	-	1	1	-	1	1	-	
	男	-	-	-	-	-	-	-	-	-	-	-	-	-	-	-	-	-	-	-	-	-	-	-	-	
	女	-	-	-	-	-	-	-	-	-	-	-	2	-	-	-	1	-	-	-	-	-	-	-	-	
新 秀 村	計	-	-	-	-	-	-	-	-	-	-	-	1	-	-	-	-	-	-	-	-	-	1	1	-	
	男	-	-	-	-	-	-	-	-	-	-	-	1	-	-	-	-	-	-	-	-	-	-	-	-	
	女	-	-	-	-	-	-	-	-	-	-	-	-	-	-	-	-	-	-	-	-	-	-	-	-	

填表 審核 業務主管人員 主辦統計人員 機關首長

資料來源：依據戶籍資料及各項戶籍登記申請書編製。  
填表說明：本表編製完竣，經機關長官核章後自存，並由戶政資訊系統通報直轄市、縣(市)政府及內政部戶政司。  
製表日期：115年4月30日18時02分11秒

月統計報表之1

花蓮縣新城鄉各村里 村里鄰戶數、人口數與戶籍動態登記數按性別、登記項目及區域分  
中華民國115年04月

RLRP08120

單位：戶；人；對

區 域 別	村里數		鄰數		戶 數	性 別	人 口 數	遷 入 人 數													自 本 省 他 縣 (市)	自 鄉 本 縣 (市 區) 他	初 設 戶 籍	其 他
	現 有 門 牌	戶 籍 登 記	現 有 門 牌	戶 籍 登 記				合 計	自 國 外	自 他 省 ( 市 )							其 他 省 (市)							
										新 北 市	臺 北 市	桃 園 市	臺 中 市	臺 南 市	高 雄 市	臺 灣 省		福 建 省						
總計	9	9	237	237	8,897	計	20,442	97	3	6	-	3	2	-	1	-	-	-	6	76	-	-		
						男	10,278	48	1	4	-	2	2	-	-	-	-	-	2	37	-	-		
						女	10,164	49	2	2	-	1	-	-	1	-	-	-	4	39	-	-		
新城村	1	1	30	30	606	計	1,256	8	-	4	-	-	-	-	-	-	-	-	-	4	-	-		
						男	645	5	-	3	-	-	-	-	-	-	-	-	-	2	-	-		
						女	611	3	-	1	-	-	-	-	-	-	-	-	-	2	-	-		
順安村	1	1	16	16	396	計	939	1	1	-	-	-	-	-	-	-	-	-	-	-	-	-		
						男	527	-	-	-	-	-	-	-	-	-	-	-	-	-	-	-		
						女	412	1	1	-	-	-	-	-	-	-	-	-	-	-	-	-		
康樂村	1	1	36	36	1,061	計	2,634	7	-	-	-	-	-	-	-	-	-	-	1	6	-	-		
						男	1,270	1	-	-	-	-	-	-	-	-	-	-	-	1	1	-	-	
						女	1,364	6	-	-	-	-	-	-	-	-	-	-	1	5	-	-		
北埔村	1	1	30	30	1,622	計	3,682	17	-	-	-	-	1	-	-	-	-	-	2	14	-	-		
						男	1,881	11	-	-	-	-	1	-	-	-	-	-	1	9	-	-		
						女	1,801	6	-	-	-	-	-	-	-	-	-	-	1	5	-	-		
佳林村	1	1	11	11	441	計	1,052	3	-	-	-	2	1	-	-	-	-	-	-	-	-	-		
						男	559	2	-	-	-	1	1	-	-	-	-	-	-	-	-	-		
						女	493	1	-	-	-	1	-	-	-	-	-	-	-	-	-	-		
嘉里村	1	1	42	42	1,826	計	4,417	20	1	-	-	1	-	-	-	-	-	-	1	17	-	-		
						男	2,173	13	-	-	-	1	-	-	-	-	-	-	-	-	12	-	-	
						女	2,244	7	1	-	-	-	-	-	-	-	-	-	1	5	-	-		
嘉新村	1	1	22	22	653	計	1,493	13	-	1	-	-	-	-	-	-	-	-	-	12	-	-		
						男	732	6	-	1	-	-	-	-	-	-	-	-	-	5	-	-		
						女	761	7	-	-	-	-	-	-	-	-	-	-	-	7	-	-		
大漢村	1	1	34	34	1,190	計	2,825	19	-	1	-	-	-	-	-	-	-	-	1	17	-	-		
						男	1,440	6	-	-	-	-	-	-	-	-	-	-	-	6	-	-		
						女	1,385	13	-	1	-	-	-	-	-	-	-	-	1	11	-	-		
新秀村	1	1	16	16	1,102	計	2,144	9	1	-	-	-	-	-	1	-	-	-	1	6	-	-		
						男	1,051	4	1	-	-	-	-	-	-	-	-	-	1	2	-	-		
						女	1,093	5	-	-	-	-	-	-	1	-	-	-	-	4	-	-		



花蓮縣新城鄉各村里 村里鄰戶數、人口數與戶籍動態登記數按性別、登記項目及區域分(續1)  
中華民國115年04月

RLRP08120

單位：戶；人；對

區 域 別	性 別	遷 出 人 數														住 址 變 更 人 數		行 政 區 域 調 整 人 數			
		合 計	往 國 外	往 他 省 ( 市 )										往 本 省 他 縣 (市)	往 鄉 本 縣 (鎮 市 區) 他	廢 止 戶 籍	其 他	入	出	增	減
				新 北 市	臺 北 市	桃 園 市	臺 中 市	臺 南 市	高 雄 市	臺 灣 省	福 建 省	其 他 省 (市)									
總 計	計	95	-	9	3	6	3	1	1	-	-	-	14	58	-	-	46	46	-	-	
	男	41	-	2	2	2	1	-	1	-	-	-	6	27	-	-	18	18	-	-	
	女	54	-	7	1	4	2	1	-	-	-	-	8	31	-	-	28	28	-	-	
新 城 村	計	8	-	-	1	-	-	-	-	-	-	-	2	5	-	-	-	-	-	-	
	男	2	-	-	-	-	-	-	-	-	-	-	-	2	-	-	-	-	-	-	
	女	6	-	-	1	-	-	-	-	-	-	-	2	3	-	-	-	-	-	-	
順 安 村	計	1	-	-	-	-	-	-	-	-	-	-	-	1	-	-	-	1	-	-	
	男	-	-	-	-	-	-	-	-	-	-	-	-	-	-	-	-	-	-	-	
	女	1	-	-	-	-	-	-	-	-	-	-	-	1	-	-	-	1	-	-	
康 樂 村	計	11	-	-	-	-	-	-	-	-	-	-	1	10	-	-	14	6	-	-	
	男	6	-	-	-	-	-	-	-	-	-	-	1	5	-	-	6	3	-	-	
	女	5	-	-	-	-	-	-	-	-	-	-	-	5	-	-	8	3	-	-	
北 埔 村	計	17	-	1	-	-	2	-	-	-	-	-	3	11	-	-	7	8	-	-	
	男	8	-	-	-	-	1	-	-	-	-	-	2	5	-	-	2	4	-	-	
	女	9	-	1	-	-	1	-	-	-	-	-	1	6	-	-	5	4	-	-	
佳 林 村	計	7	-	3	-	2	-	-	-	-	-	-	-	2	-	-	5	1	-	-	
	男	3	-	1	-	-	-	-	-	-	-	-	-	2	-	-	1	-	-	-	
	女	4	-	2	-	2	-	-	-	-	-	-	-	-	-	-	4	1	-	-	
嘉 里 村	計	15	-	-	1	2	-	1	-	-	-	-	3	8	-	-	5	13	-	-	
	男	8	-	-	1	1	-	-	-	-	-	-	2	4	-	-	1	5	-	-	
	女	7	-	-	-	1	-	1	-	-	-	-	1	4	-	-	4	8	-	-	
嘉 新 村	計	8	-	-	-	1	-	-	-	-	-	-	2	5	-	-	2	1	-	-	
	男	5	-	-	-	1	-	-	-	-	-	-	1	3	-	-	1	-	-	-	
	女	3	-	-	-	-	-	-	-	-	-	-	1	2	-	-	1	1	-	-	
大 漢 村	計	19	-	5	1	-	1	-	-	-	-	-	2	10	-	-	6	16	-	-	
	男	7	-	1	1	-	-	-	-	-	-	-	-	5	-	-	4	6	-	-	
	女	12	-	4	-	-	1	-	-	-	-	-	2	5	-	-	2	10	-	-	
新 秀 村	計	9	-	-	-	1	-	-	1	-	-	-	1	6	-	-	7	-	-	-	
	男	2	-	-	-	-	-	-	1	-	-	-	-	1	-	-	3	-	-	-	
	女	7	-	-	-	1	-	-	-	-	-	-	1	5	-	-	4	-	-	-	

公開類  
月報  
次月3日前編送  
月統計報表之1

編製機關  
表號  
花蓮縣新城鄉戶政事務所  
1221-00-01-3

花蓮縣新城鄉各村里 村里鄰戶數、人口數與戶籍動態登記數按性別、登記項目及區域分(續2完)  
中華民國115年04月

RLRP08120

單位：戶；人；對

區 域 別	性 別	嬰兒出生總數					生母原屬國籍(地區)		生父原屬國籍(地區)		遺 腹 子	雙 胞 胎	三 胞 胎 以 上	死 亡 人 數	認 領 人 數	收 養 人 數	終 止 收 養 人 數	監 護 人 數	輔 助 人 數	未 務 成 行 年 使 子 女 擔 人 權 利 數 義	結 婚 對 數			離 婚 / 終 止 結 婚 對 數		
		合 計	婚 生	非 婚 生		無 兒 依 童	大 澳 陸 地 港 區	外 國 籍	大 澳 陸 地 港 區	外 國 籍											合 計	不 同 性 別	相 同 性 別	合 計	不 同 性 別	相 同 性 別
				已 認 領	未 認 領																					
總 計	計	4	4	-	-	-	-	1	-	-	-	-	16	-	-	-	2	1	4	4	3	1	5	5	-	
	男	2	2	-	-	-	-	-	-	-	-	-	9	-	-	-	-	1	1	-	-	-	-	-	-	
	女	2	2	-	-	-	-	1	-	-	-	-	7	-	-	-	2	-	3	-	-	-	-	-	-	
新 城 村	計	-	-	-	-	-	-	-	-	-	-	-	1	-	-	-	-	-	-	-	-	-	-	-	-	
	男	-	-	-	-	-	-	-	-	-	-	-	1	-	-	-	-	-	-	-	-	-	-	-	-	
	女	-	-	-	-	-	-	-	-	-	-	-	-	-	-	-	-	-	-	-	-	-	-	-	-	
順 安 村	計	-	-	-	-	-	-	-	-	-	-	-	2	-	-	-	-	-	-	-	-	-	-	-	-	
	男	-	-	-	-	-	-	-	-	-	-	-	-	-	-	-	-	-	-	-	-	-	-	-	-	
	女	-	-	-	-	-	-	-	-	-	-	-	2	-	-	-	-	-	-	-	-	-	-	-	-	
康 樂 村	計	-	-	-	-	-	-	-	-	-	-	-	-	-	-	-	-	-	1	1	1	-	1	1	-	
	男	-	-	-	-	-	-	-	-	-	-	-	-	-	-	-	-	-	-	-	-	-	-	-	-	
	女	-	-	-	-	-	-	-	-	-	-	-	-	-	-	-	-	-	1	-	-	-	-	-	-	
北 埔 村	計	3	3	-	-	-	-	1	-	-	-	-	-	-	-	-	-	-	1	-	-	-	-	-	-	
	男	2	2	-	-	-	-	-	-	-	-	-	-	-	-	-	-	-	-	-	-	-	-	-	-	
	女	1	1	-	-	-	-	1	-	-	-	-	-	-	-	-	-	-	1	-	-	-	-	-	-	
佳 林 村	計	-	-	-	-	-	-	-	-	-	-	-	3	-	-	-	-	-	-	-	-	-	-	-	-	
	男	-	-	-	-	-	-	-	-	-	-	-	3	-	-	-	-	-	-	-	-	-	-	-	-	
	女	-	-	-	-	-	-	-	-	-	-	-	-	-	-	-	-	-	-	-	-	-	-	-	-	
嘉 里 村	計	1	1	-	-	-	-	-	-	-	-	-	5	-	-	-	1	1	2	2	1	1	2	2	-	
	男	-	-	-	-	-	-	-	-	-	-	-	3	-	-	-	-	1	1	-	-	1	-	-	-	
	女	1	1	-	-	-	-	-	-	-	-	-	2	-	-	-	1	-	1	-	-	-	-	-	-	
嘉 新 村	計	-	-	-	-	-	-	-	-	-	-	-	2	-	-	-	-	-	-	-	-	-	-	-	-	
	男	-	-	-	-	-	-	-	-	-	-	-	1	-	-	-	-	-	-	-	-	-	-	-	-	
	女	-	-	-	-	-	-	-	-	-	-	-	1	-	-	-	-	-	-	-	-	-	-	-	-	
大 漢 村	計	-	-	-	-	-	-	-	-	-	-	-	2	-	-	-	1	-	-	1	1	-	1	1	-	
	男	-	-	-	-	-	-	-	-	-	-	-	-	-	-	-	-	-	-	-	-	-	-	-	-	
	女	-	-	-	-	-	-	-	-	-	-	-	2	-	-	-	1	-	-	-	-	-	-	-	-	
新 秀 村	計	-	-	-	-	-	-	-	-	-	-	-	1	-	-	-	-	-	-	-	-	-	1	1	-	
	男	-	-	-	-	-	-	-	-	-	-	-	1	-	-	-	-	-	-	-	-	-	-	-	-	
	女	-	-	-	-	-	-	-	-	-	-	-	-	-	-	-	-	-	-	-	-	-	-	-	-	

填表 審核 業務主管人員 主辦統計人員 機關首長

資料來源：依據戶籍資料及各項戶籍登記申請書編製。  
填表說明：本表編製完竣，經機關長官核章後自存，並由戶政資訊系統通報直轄市、縣（市）政府及內政部戶政司。  
製表日期：115年4月30日18時07分00秒

月統計報表之2

花蓮縣新城鄉 現住人口數按性別及原住民身分分  
中華民國115年04月底

RLRP08122

單位：人

區域別	性別	總計	區域人口數	原住 民 人 口 數			
				合計	平地原住民	山地原住民	平埔原住民
總計	計	20,442	13,356	7,086	4,543	2,543	—
	男	10,278	6,790	3,488	2,255	1,233	—
	女	10,164	6,566	3,598	2,288	1,310	—

填表 審核 業務主管人員 主辦統計人員

機關首長

資料來源：依據戶籍資料編製。

填表說明：1. 本表編製完竣，經機關長官核章後自存，並由戶政資訊系統通報直轄市、縣（市）政府及內政部戶政司。

2. 區域人口數係指非原住民身分者。

製表日期：115年4月30日18時02分12秒



月統計報表之2

花蓮縣新城鄉各村里 現住人口數按性別及原住民身分分  
中華民國115年04月底

RLRP08126

單位：人

區域別	性別	總計	區域人口數	原住 民 人 口 數			
				合計	平地原住民	山地原住民	平埔原住民
總計	計	20,442	13,356	7,086	4,543	2,543	—
	男	10,278	6,790	3,488	2,255	1,233	—
	女	10,164	6,566	3,598	2,288	1,310	—
新城村	計	1,256	1,025	231	98	133	—
	男	645	528	117	41	76	—
	女	611	497	114	57	57	—
順安村	計	939	718	221	108	113	—
	男	527	417	110	57	53	—
	女	412	301	111	51	60	—
康樂村	計	2,634	1,766	868	532	336	—
	男	1,270	839	431	257	174	—
	女	1,364	927	437	275	162	—
北埔村	計	3,682	2,655	1,027	601	426	—
	男	1,881	1,375	506	292	214	—
	女	1,801	1,280	521	309	212	—
佳林村	計	1,052	748	304	206	98	—
	男	559	407	152	106	46	—
	女	493	341	152	100	52	—
嘉里村	計	4,417	2,948	1,469	895	574	—
	男	2,173	1,474	699	429	270	—
	女	2,244	1,474	770	466	304	—
嘉新村	計	1,493	742	751	499	252	—
	男	732	366	366	248	118	—
	女	761	376	385	251	134	—
大漢村	計	2,825	1,467	1,358	1,008	350	—
	男	1,440	748	692	530	162	—
	女	1,385	719	666	478	188	—



公開類
月報

次月3日前編送

編製機關	花蓮縣新城鄉戶政事務所
表號	1222-02-01-3

月統計報表之2

花蓮縣新城鄉各村里 現住人口數按性別及原住民身分分(續)  
中華民國115年04月底

RLRP08126

單位：人

區域別	性別	總計	區域人口數	原住 民 人 口 數			
				合計	平地原住民	山地原住民	平埔原住民
新秀村	計	2,144	1,287	857	596	261	—
	男	1,051	636	415	295	120	—
	女	1,093	651	442	301	141	—

填表  
審核  
業務主管人員  
主辦統計人員

機關首長

資料來源：依據戶籍資料編製。

填表說明：1. 本表編製完竣，經機關長官核章後自存，並由戶政資訊系統通報直轄市、縣（市）政府及內政部戶政司。

2. 區域人口數係指非原住民身分者。

製表日期：115年4月30日18時07分00秒

花蓮縣新城鄉各村里 現住人口數按性別及年齡分  
中華民國115年04月底

RLRP08124

單位：人

區域別	性別	總計	0 ~ 4 歲					5 ~ 9 歲						
			合計	0 歲	1 歲	2 歲	3 歲	4 歲	合計	5 歲	6 歲	7 歲	8 歲	9 歲
總計	計	20,442	639	102	120	118	158	141	741	142	142	149	157	151
	男	10,278	334	54	61	56	83	80	385	69	70	79	85	82
	女	10,164	305	48	59	62	75	61	356	73	72	70	72	69
新城村	計	1,256	12	3	3	4	1	1	32	2	7	4	7	12
	男	645	5	1	2	2	—	—	17	—	4	3	3	7
	女	611	7	2	1	2	1	1	15	2	3	1	4	5
順安村	計	939	21	3	3	2	8	5	24	2	4	5	4	9
	男	527	11	2	1	—	5	3	16	—	1	4	3	8
	女	412	10	1	2	2	3	2	8	2	3	1	1	1
康樂村	計	2,634	78	4	18	15	19	22	57	10	14	13	11	9
	男	1,270	41	3	8	7	11	12	32	7	6	8	8	3
	女	1,364	37	1	10	8	8	10	25	3	8	5	3	6
北埔村	計	3,682	100	21	17	21	21	20	148	27	30	32	29	30
	男	1,881	59	11	13	14	10	11	71	11	14	18	14	14
	女	1,801	41	10	4	7	11	9	77	16	16	14	15	16
佳林村	計	1,052	25	4	4	5	4	8	35	5	4	7	9	10
	男	559	11	3	1	2	2	3	21	2	3	3	6	7
	女	493	14	1	3	3	2	5	14	3	1	4	3	3
嘉里村	計	4,417	197	31	46	34	44	42	183	43	30	39	41	30
	男	2,173	99	15	25	13	20	26	81	17	17	16	18	13
	女	2,244	98	16	21	21	24	16	102	26	13	23	23	17
嘉新村	計	1,493	52	6	8	12	18	8	47	8	8	12	11	8
	男	732	34	4	6	4	14	6	28	7	4	5	8	4
	女	761	18	2	2	8	4	2	19	1	4	7	3	4
大漢村	計	2,825	79	12	9	19	20	19	114	20	22	19	26	27
	男	1,440	40	4	2	10	11	13	64	13	10	11	14	16
	女	1,385	39	8	7	9	9	6	50	7	12	8	12	11

花蓮縣新城鄉各村里 現住人口數按性別及年齡分(續1)  
中華民國115年04月底

RLRP08124

單位：人

區域別	性別	10~14歲						15~19歲						20~24歲					
		合計	10歲	11歲	12歲	13歲	14歲	合計	15歲	16歲	17歲	18歲	19歲	合計	20歲	21歲	22歲	23歲	24歲
總計	計	728	181	126	119	147	155	844	140	159	178	185	182	1,035	154	207	198	237	239
	男	385	99	65	57	73	91	446	71	80	99	94	102	534	75	110	109	125	115
	女	343	82	61	62	74	64	398	69	79	79	91	80	501	79	97	89	112	124
新城村	計	38	12	11	4	3	8	39	7	11	8	6	7	54	6	10	10	15	13
	男	24	8	6	2	2	6	24	6	5	7	2	4	37	4	6	7	11	9
	女	14	4	5	2	1	2	15	1	6	1	4	3	17	2	4	3	4	4
順安村	計	29	8	2	5	7	7	31	4	5	10	5	7	47	11	8	7	12	9
	男	14	6	1	1	3	3	16	2	1	6	3	4	29	7	4	5	7	6
	女	15	2	1	4	4	4	15	2	4	4	2	3	18	4	4	2	5	3
康樂村	計	79	13	13	15	21	17	105	15	15	24	23	28	155	33	31	25	30	36
	男	39	7	7	7	9	9	57	9	4	15	13	16	77	17	18	15	14	13
	女	40	6	6	8	12	8	48	6	11	9	10	12	78	16	13	10	16	23
北埔村	計	130	29	26	17	31	27	166	35	27	43	36	25	192	29	40	40	41	42
	男	57	17	6	6	12	16	94	22	14	26	15	17	94	11	22	22	22	17
	女	73	12	20	11	19	11	72	13	13	17	21	8	98	18	18	18	19	25
佳林村	計	31	8	2	4	9	8	40	4	12	5	12	7	60	4	13	8	21	14
	男	15	4	1	3	4	3	22	4	8	2	6	2	36	3	6	6	12	9
	女	16	4	1	1	5	5	18	—	4	3	6	5	24	1	7	2	9	5
嘉里村	計	161	46	29	15	28	43	200	36	46	34	46	38	213	25	43	48	44	53
	男	87	25	16	7	14	25	98	9	24	20	24	21	107	10	24	22	21	30
	女	74	21	13	8	14	18	102	27	22	14	22	17	106	15	19	26	23	23
嘉新村	計	62	13	14	9	13	13	81	11	12	18	25	15	73	14	14	14	16	15
	男	35	8	9	3	6	9	47	5	8	8	16	10	35	5	7	8	8	7
	女	27	5	5	6	7	4	34	6	4	10	9	5	38	9	7	6	8	8
大漢村	計	108	25	18	24	17	24	115	16	14	26	20	39	160	20	29	34	40	37
	男	74	14	15	15	14	16	53	7	7	12	8	19	80	14	11	18	24	13
	女	34	11	3	9	3	8	62	9	7	14	12	20	80	6	18	16	16	24

花蓮縣新城鄉各村里 現住人口數按性別及年齡分(續2)  
中華民國115年04月底

RLRP08124

單位：人

區域別	性別	25 ~ 29 歲						30 ~ 34 歲						35 ~ 39 歲					
		合計	25 歲	26 歲	27 歲	28 歲	29 歲	合計	30 歲	31 歲	32 歲	33 歲	34 歲	合計	35 歲	36 歲	37 歲	38 歲	39 歲
總計	計	1,472	276	286	253	310	347	1,617	322	345	327	321	302	1,417	332	265	309	264	247
	男	793	150	144	138	171	190	855	151	179	175	178	172	747	168	151	165	140	123
	女	679	126	142	115	139	157	762	171	166	152	143	130	670	164	114	144	124	124
新城村	計	74	18	16	12	12	16	68	9	12	20	18	9	66	14	13	18	10	11
	男	42	11	5	8	7	11	36	3	5	11	12	5	33	8	8	10	2	5
	女	32	7	11	4	5	5	32	6	7	9	6	4	33	6	5	8	8	6
順安村	計	70	12	15	14	20	9	69	15	12	17	11	14	39	9	7	8	6	9
	男	32	4	4	5	12	7	39	12	4	9	6	8	26	4	4	7	4	7
	女	38	8	11	9	8	2	30	3	8	8	5	6	13	5	3	1	2	2
康樂村	計	189	42	42	26	34	45	156	30	39	34	27	26	158	44	25	30	38	21
	男	106	26	22	19	20	19	73	14	18	11	15	15	85	22	13	15	25	10
	女	83	16	20	7	14	26	83	16	21	23	12	11	73	22	12	15	13	11
北埔村	計	290	43	52	51	71	73	293	58	56	50	64	65	233	44	41	57	47	44
	男	158	25	26	26	37	44	156	31	31	27	37	30	118	20	23	30	25	20
	女	132	18	26	25	34	29	137	27	25	23	27	35	115	24	18	27	22	24
佳林村	計	70	11	16	16	14	13	81	21	15	18	13	14	72	14	19	11	14	14
	男	35	3	11	10	5	6	49	12	7	12	9	9	42	9	13	8	8	4
	女	35	8	5	6	9	7	32	9	8	6	4	5	30	5	6	3	6	10
嘉里村	計	336	58	69	59	68	82	393	79	94	73	81	66	348	92	64	73	62	57
	男	170	26	32	30	37	45	194	26	44	43	43	38	207	58	43	41	34	31
	女	166	32	37	29	31	37	199	53	50	30	38	28	141	34	21	32	28	26
嘉新村	計	92	21	16	17	15	23	97	23	23	17	18	16	92	23	16	18	17	18
	男	51	11	8	12	8	12	56	11	14	10	10	11	33	9	4	6	7	7
	女	41	10	8	5	7	11	41	12	9	7	8	5	59	14	12	12	10	11
大漢村	計	182	40	30	32	39	41	220	41	48	47	46	38	189	47	35	39	30	38
	男	108	29	18	16	20	25	120	20	25	23	27	25	91	19	20	23	14	15
	女	74	11	12	16	19	16	100	21	23	24	19	13	98	28	15	16	16	23

花蓮縣新城鄉各村里 現住人口數按性別及年齡分(續3)  
中華民國115年04月底

RLRP08124

單位：人

區域別	性別	40~44歲						45~49歲						50~54歲					
		合計	40歲	41歲	42歲	43歲	44歲	合計	45歲	46歲	47歲	48歲	49歲	合計	50歲	51歲	52歲	53歲	54歲
總計	計	1,618	267	347	308	354	342	1,727	349	311	355	345	367	1,685	344	343	339	326	333
	男	862	143	197	146	189	187	922	196	169	185	191	181	832	158	180	163	161	170
	女	756	124	150	162	165	155	805	153	142	170	154	186	853	186	163	176	165	163
新城村	計	89	7	28	14	20	20	106	18	19	27	20	22	94	19	17	17	21	20
	男	41	4	13	5	7	12	56	7	11	16	9	13	50	9	10	9	13	9
	女	48	3	15	9	13	8	50	11	8	11	11	9	44	10	7	8	8	11
順安村	計	56	10	12	13	12	9	66	12	9	17	13	15	63	12	14	9	11	17
	男	39	6	9	8	10	6	33	5	6	8	6	8	35	10	6	4	6	9
	女	17	4	3	5	2	3	33	7	3	9	7	7	28	2	8	5	5	8
康樂村	計	185	40	34	34	41	36	218	50	40	44	38	46	226	48	44	49	43	42
	男	106	22	23	15	21	25	119	30	25	22	21	21	104	22	20	21	19	22
	女	79	18	11	19	20	11	99	20	15	22	17	25	122	26	24	28	24	20
北埔村	計	290	47	63	61	63	56	313	65	63	63	58	64	320	61	63	66	68	62
	男	151	22	38	30	32	29	168	35	37	32	33	31	165	27	40	35	32	31
	女	139	25	25	31	31	27	145	30	26	31	25	33	155	34	23	31	36	31
佳林村	計	84	11	15	16	22	20	94	21	14	17	19	23	87	16	18	16	17	20
	男	53	8	8	10	14	13	45	12	6	5	11	11	43	5	10	6	12	10
	女	31	3	7	6	8	7	49	9	8	12	8	12	44	11	8	10	5	10
嘉里村	計	387	69	78	77	83	80	361	71	61	69	78	82	347	73	65	72	72	65
	男	203	36	47	33	49	38	194	46	24	42	44	38	158	29	33	29	32	35
	女	184	33	31	44	34	42	167	25	37	27	34	44	189	44	32	43	40	30
嘉新村	計	119	20	23	28	26	22	138	24	31	28	29	26	113	23	21	25	20	24
	男	63	13	12	15	12	11	76	14	18	17	15	12	55	11	10	14	10	10
	女	56	7	11	13	14	11	62	10	13	11	14	14	58	12	11	11	10	14
大漢村	計	192	31	38	31	43	49	237	48	35	53	54	47	278	52	61	54	50	61
	男	103	14	24	13	23	29	133	24	22	24	40	23	145	31	31	28	23	32
	女	89	17	14	18	20	20	104	24	13	29	14	24	133	21	30	26	27	29

月統計報表之3

花蓮縣新城鄉各村里 現住人口數按性別及年齡分(續4)  
中華民國115年04月底

RLRP08124

單位：人

區域別	性別	55~59歲						60~64歲						65~69歲					
		合計	55歲	56歲	57歲	58歲	59歲	合計	60歲	61歲	62歲	63歲	64歲	合計	65歲	66歲	67歲	68歲	69歲
總計	計	1,646	361	348	314	334	289	1,498	295	308	286	324	285	1,322	281	273	271	260	237
	男	837	174	165	168	175	155	727	148	165	126	154	134	593	135	128	128	110	92
	女	809	187	183	146	159	134	771	147	143	160	170	151	729	146	145	143	150	145
新城村	計	111	25	24	18	24	20	104	17	22	22	26	17	101	23	23	20	20	15
	男	61	14	12	9	13	13	53	10	10	12	11	10	51	13	11	11	9	7
	女	50	11	12	9	11	7	51	7	12	10	15	7	50	10	12	9	11	8
順安村	計	84	20	20	19	19	6	104	21	17	17	31	18	74	16	16	17	17	8
	男	52	17	10	9	12	4	63	9	13	10	19	12	42	9	8	11	10	4
	女	32	3	10	10	7	2	41	12	4	7	12	6	32	7	8	6	7	4
康樂村	計	253	56	46	54	49	48	225	42	32	44	52	55	207	46	38	40	42	41
	男	126	27	24	25	26	24	85	17	11	14	20	23	81	20	19	8	19	15
	女	127	29	22	29	23	24	140	25	21	30	32	32	126	26	19	32	23	26
北埔村	計	307	59	79	47	76	46	246	56	52	48	45	45	236	52	54	47	41	42
	男	165	24	39	32	43	27	128	31	32	21	23	21	100	21	23	21	20	15
	女	142	35	40	15	33	19	118	25	20	27	22	24	136	31	31	26	21	27
佳林村	計	102	26	22	24	18	12	70	13	16	11	15	15	76	10	14	16	21	15
	男	51	10	10	15	10	6	38	6	10	7	9	6	36	7	7	7	8	7
	女	51	16	12	9	8	6	32	7	6	4	6	9	40	3	7	9	13	8
嘉里村	計	335	68	69	67	68	63	282	48	70	56	58	50	246	54	38	53	50	51
	男	165	38	31	26	34	36	133	23	33	25	26	26	109	28	18	29	14	20
	女	170	30	38	41	34	27	149	25	37	31	32	24	137	26	20	24	36	31
嘉新村	計	115	29	21	27	16	22	119	25	22	19	26	27	110	19	26	25	26	14
	男	51	11	8	16	7	9	52	15	10	5	10	12	48	10	11	11	11	5
	女	64	18	13	11	9	13	67	10	12	14	16	15	62	9	15	14	15	9
大漢村	計	211	47	45	35	44	40	219	46	51	40	48	34	169	42	45	29	21	32
	男	112	21	21	26	23	21	111	25	32	18	24	12	76	18	20	16	9	13
	女	99	26	24	9	21	19	108	21	19	22	24	22	93	24	25	13	12	19

花蓮縣新城鄉各村里 現住人口數按性別及年齡分(續5)  
中華民國115年04月底

RLRP08124

單位：人

區域別	性別	70 ~ 74 歲						75 ~ 79 歲						80 ~ 84 歲					
		合計	70 歲	71 歲	72 歲	73 歲	74 歲	合計	75 歲	76 歲	77 歲	78 歲	79 歲	合計	80 歲	81 歲	82 歲	83 歲	84 歲
總計	計	1,093	229	239	225	209	191	667	177	170	133	102	85	345	60	69	65	77	74
	男	472	101	103	91	90	87	277	69	74	58	43	33	144	19	32	30	31	32
	女	621	128	136	134	119	104	390	108	96	75	59	52	201	41	37	35	46	42
新城村	計	103	20	21	17	20	25	92	25	20	21	18	8	32	3	7	7	5	10
	男	45	9	8	5	12	11	41	9	7	12	8	5	12	1	3	2	2	4
	女	58	11	13	12	8	14	51	16	13	9	10	3	20	2	4	5	3	6
順安村	計	66	10	15	20	16	5	47	12	9	8	8	10	24	1	5	11	5	2
	男	36	6	8	14	5	3	24	7	7	3	3	4	10	—	3	4	2	1
	女	30	4	7	6	11	2	23	5	2	5	5	6	14	1	2	7	3	1
康樂村	計	164	39	39	31	30	25	80	22	21	19	7	11	54	11	8	9	13	13
	男	70	17	14	9	14	16	30	10	8	7	2	3	25	4	3	5	7	6
	女	94	22	25	22	16	9	50	12	13	12	5	8	29	7	5	4	6	7
北埔村	計	182	45	36	37	28	36	103	27	25	22	20	9	72	14	12	13	23	10
	男	87	21	14	21	15	16	48	10	11	12	11	4	37	10	6	6	8	7
	女	95	24	22	16	13	20	55	17	14	10	9	5	35	4	6	7	15	3
佳林村	計	65	14	9	19	13	10	31	3	11	6	5	6	10	—	3	2	2	3
	男	28	6	5	7	6	4	18	3	7	3	1	4	6	—	3	1	1	1
	女	37	8	4	12	7	6	13	—	4	3	4	2	4	—	—	1	1	2
嘉里村	計	196	42	42	37	35	40	110	25	35	20	15	15	56	13	12	13	11	7
	男	79	16	20	13	14	16	44	8	16	10	6	4	19	2	3	7	4	3
	女	117	26	22	24	21	24	66	17	19	10	9	11	37	11	9	6	7	4
嘉新村	計	88	20	16	17	26	9	55	14	14	15	6	6	18	5	3	1	2	7
	男	34	8	7	4	11	4	20	5	6	4	3	2	4	—	2	1	—	1
	女	54	12	9	13	15	5	35	9	8	11	3	4	14	5	1	—	2	6
大漢村	計	155	30	39	32	27	27	105	35	28	13	16	13	50	10	12	3	13	12
	男	63	13	18	12	9	11	35	11	10	4	6	4	20	1	5	1	7	6
	女	92	17	21	20	18	16	70	24	18	9	10	9	30	9	7	2	6	6

花蓮縣新城鄉各村里 現住人口數按性別及年齡分(續6)  
中華民國115年04月底

RLRP08124

單位：人

區域別	性別	85~89歲						90~94歲						95~99歲						100歲以上
		合計	85歲	86歲	87歲	88歲	89歲	合計	90歲	91歲	92歲	93歲	94歲	合計	95歲	96歲	97歲	98歲	99歲	
總計	計	231	63	44	60	43	21	85	23	20	19	13	10	28	5	9	4	5	5	4
	男	82	21	13	28	13	7	34	11	9	4	6	4	14	3	4	3	1	3	3
	女	149	42	31	32	30	14	51	12	11	15	7	6	14	2	5	1	4	2	1
新城村	計	33	14	4	8	4	3	7	4	—	2	—	1	—	—	—	—	—	—	1
	男	14	4	2	5	1	2	2	1	—	1	—	—	—	—	—	—	—	—	1
	女	19	10	2	3	3	1	5	3	—	1	—	1	—	—	—	—	—	—	—
順安村	計	16	3	3	5	2	3	8	4	—	—	1	3	1	—	1	—	—	—	—
	男	6	1	1	2	1	1	3	3	—	—	—	—	1	—	1	—	—	—	—
	女	10	2	2	3	1	2	5	1	—	—	1	3	—	—	—	—	—	—	—
康樂村	計	26	7	7	3	6	3	13	3	6	—	3	1	6	—	2	—	3	1	—
	男	8	1	4	1	1	1	5	1	3	—	1	—	1	—	1	—	—	—	—
	女	18	6	3	2	5	2	8	2	3	—	2	1	5	—	1	—	3	1	—
北埔村	計	41	13	7	10	6	5	15	4	2	4	4	1	4	2	—	—	1	1	1
	男	15	7	2	4	1	1	7	2	1	2	2	—	2	1	—	—	—	1	1
	女	26	6	5	6	5	4	8	2	1	2	2	1	2	1	—	—	1	—	—
佳林村	計	10	5	—	3	1	1	7	2	2	2	1	—	1	—	1	—	—	—	1
	男	4	1	—	3	—	—	5	2	2	—	1	—	—	—	—	—	—	—	1
	女	6	4	—	—	1	1	2	—	—	2	—	—	1	—	1	—	—	—	—
嘉里村	計	44	4	8	16	14	2	16	1	6	7	1	1	5	1	1	1	1	1	1
	男	17	2	2	9	4	—	6	1	2	1	1	1	3	—	—	1	1	1	—
	女	27	2	6	7	10	2	10	—	4	6	—	—	2	1	1	—	—	—	1
嘉新村	計	13	4	3	1	3	2	6	2	1	1	1	1	3	—	1	1	—	1	—
	男	6	2	1	—	2	1	2	1	—	—	—	1	2	—	—	1	—	1	—
	女	7	2	2	1	1	1	4	1	1	1	1	—	1	—	1	—	—	—	—
大漢村	計	32	8	8	11	3	2	6	2	2	1	1	—	4	2	1	1	—	—	—
	男	7	2	1	2	1	1	1	—	1	—	—	—	4	2	1	1	—	—	—
	女	25	6	7	9	2	1	5	2	1	1	1	—	—	—	—	—	—	—	—

公開類  
月報  
次月3日前編送  
月統計報表之3

編製機關  
表號  
花蓮縣新城鄉戶政事務所  
1222-01-02-3

花蓮縣新城鄉各村里 現住人口數按性別及年齡分(續7)  
中華民國115年04月底

RLRP08124

單位：人

區域別	性別	總計	0 ~ 4 歲					5 ~ 9 歲						
			合計	0 歲	1 歲	2 歲	3 歲	4 歲	合計	5 歲	6 歲	7 歲	8 歲	9 歲
新秀村	計	2,144	75	18	12	6	23	16	101	25	23	18	19	16
	男	1,051	34	11	3	4	10	6	55	12	11	11	11	10
	女	1,093	41	7	9	2	13	10	46	13	12	7	8	6

區域別	性別	10 ~ 14 歲						15 ~ 19 歲						20 ~ 24 歲					
		合計	10 歲	11 歲	12 歲	13 歲	14 歲	合計	15 歲	16 歲	17 歲	18 歲	19 歲	合計	20 歲	21 歲	22 歲	23 歲	24 歲
新秀村	計	90	27	11	26	18	8	67	12	17	10	12	16	81	12	19	12	18	20
	男	40	10	4	13	9	4	35	7	9	3	7	9	39	4	12	6	6	11
	女	50	17	7	13	9	4	32	5	8	7	5	7	42	8	7	6	12	9

公開類  
月報  
次月3日前編送  
月統計報表之3

編製機關  
表號  
花蓮縣新城鄉戶政事務所  
1222-01-02-3

花蓮縣新城鄉各村里 現住人口數按性別及年齡分(續9)  
中華民國115年04月底

RLRP08124

單位：人

區域別	性別	25 ~ 29 歲						30 ~ 34 歲						35 ~ 39 歲					
		合計	25 歲	26 歲	27 歲	28 歲	29 歲	合計	30 歲	31 歲	32 歲	33 歲	34 歲	合計	35 歲	36 歲	37 歲	38 歲	39 歲
新秀村	計	169	31	30	26	37	45	240	46	46	51	43	54	220	45	45	55	40	35
	男	91	15	18	12	25	21	132	22	31	29	19	31	112	19	23	25	21	24
	女	78	16	12	14	12	24	108	24	15	22	24	23	108	26	22	30	19	11

公開類  
月報  
次月3日前編送  
月統計報表之3

編製機關  
花蓮縣新城鄉戶政事務所  
表號  
1222-01-02-3

花蓮縣新城鄉各村里 現住人口數按性別及年齡分(續10)  
中華民國115年04月底

RLRP08124

單位：人

區域別	性別	40 ~ 44 歲						45 ~ 49 歲						50 ~ 54 歲					
		合計	40 歲	41 歲	42 歲	43 歲	44 歲	合計	45 歲	46 歲	47 歲	48 歲	49 歲	合計	50 歲	51 歲	52 歲	53 歲	54 歲
新秀村	計	216	32	56	34	44	50	194	40	39	37	36	42	157	40	40	31	24	22
	男	103	18	23	17	21	24	98	23	20	19	12	24	77	14	20	17	14	12
	女	113	14	33	17	23	26	96	17	19	18	24	18	80	26	20	14	10	10

公開類  
月報  
次月3日前編送  
月統計報表之3

編製機關 花蓮縣新城鄉戶政事務所  
表號 1222-01-02-3

花蓮縣新城鄉各村里 現住人口數按性別及年齡分(續11)  
中華民國115年04月底

RLRP08124

單位：人

區域別	性別	55 ~ 59 歲					60 ~ 64 歲					65 ~ 69 歲							
		合計	55 歲	56 歲	57 歲	58 歲	59 歲	合計	60 歲	61 歲	62 歲	63 歲	64 歲	合計	65 歲	66 歲	67 歲	68 歲	69 歲
新秀村	計	128	31	22	23	20	32	129	27	26	29	23	24	103	19	19	24	22	19
	男	54	12	10	10	7	15	64	12	14	14	12	12	50	9	11	14	10	6
	女	74	19	12	13	13	17	65	15	12	15	11	12	53	10	8	10	12	13

公開類  
月報  
次月3日前編送  
月統計報表之3

編製機關 花蓮縣新城鄉戶政事務所  
表號 1222-01-02-3

花蓮縣新城鄉各村里 現住人口數按性別及年齡分(續12)  
中華民國115年04月底

RLRP08124

單位：人

區域別	性別	70 ~ 74 歲						75 ~ 79 歲						80 ~ 84 歲					
		合計	70 歲	71 歲	72 歲	73 歲	74 歲	合計	75 歲	76 歲	77 歲	78 歲	79 歲	合計	80 歲	81 歲	82 歲	83 歲	84 歲
新秀村	計	74	9	22	15	14	14	44	14	7	9	7	7	29	3	7	6	3	10
	男	30	5	9	6	4	6	17	6	2	3	3	3	11	1	4	3	—	3
	女	44	4	13	9	10	8	27	8	5	6	4	4	18	2	3	3	3	7

公開類  
月報 次月3日前編送

編製機關 花蓮縣新城鄉戶政事務所  
表號 1222-01-02-3

月統計報表之3

花蓮縣新城鄉各村里 現住人口數按性別及年齡分(續13完)  
中華民國115年04月底

RLRP08124

單位：人

區域別	性別	85~89歲					90~94歲					95~99歲					100歲以上			
		合計	85歲	86歲	87歲	88歲	89歲	合計	90歲	91歲	92歲	93歲	94歲	合計	95歲	96歲		97歲	98歲	99歲
新秀村	計	16	5	4	3	4	—	7	1	1	2	1	2	4	—	2	1	—	1	—
	男	5	1	—	2	2	—	3	—	—	—	1	2	1	—	1	—	—	—	—
	女	11	4	4	1	2	—	4	1	1	2	—	—	3	—	1	1	—	1	—

填表

審核

業務主管人員  
主辦統計人員

機關首長

資料來源：依據戶籍資料編製。

填表說明：本表編製完竣，經機關長官核章後自存，並由戶政資訊系統通報直轄市、縣（市）政府及內政部戶政司。

製表日期：115年4月30日18時07分00秒

月統計報表之3

花蓮縣新城鄉 現住人口數按性別及年齡分  
中華民國115年04月底

RLRP08123

單位：人

區域別	性別	總計	0 ~ 4 歲					5 ~ 9 歲						
			合計	0 歲	1 歲	2 歲	3 歲	4 歲	合計	5 歲	6 歲	7 歲	8 歲	9 歲
總計	計	20,442	639	102	120	118	158	141	741	142	142	149	157	151
	男	10,278	334	54	61	56	83	80	385	69	70	79	85	82
	女	10,164	305	48	59	62	75	61	356	73	72	70	72	69

區域別	性別	10 ~ 14 歲					15 ~ 19 歲						
		合計	10 歲	11 歲	12 歲	13 歲	14 歲	合計	15 歲	16 歲	17 歲	18 歲	19 歲
總計	計	728	181	126	119	147	155	844	140	159	178	185	182
	男	385	99	65	57	73	91	446	71	80	99	94	102
	女	343	82	61	62	74	64	398	69	79	79	91	80

區域別	性別	20 ~ 24 歲					25 ~ 29 歲						
		合計	20 歲	21 歲	22 歲	23 歲	24 歲	合計	25 歲	26 歲	27 歲	28 歲	29 歲
總計	計	1,035	154	207	198	237	239	1,472	276	286	253	310	347
	男	534	75	110	109	125	115	793	150	144	138	171	190
	女	501	79	97	89	112	124	679	126	142	115	139	157

區域別	性別	30 ~ 34 歲					35 ~ 39 歲						
		合計	30 歲	31 歲	32 歲	33 歲	34 歲	合計	35 歲	36 歲	37 歲	38 歲	39 歲
總計	計	1,617	322	345	327	321	302	1,417	332	265	309	264	247
	男	855	151	179	175	178	172	747	168	151	165	140	123
	女	762	171	166	152	143	130	670	164	114	144	124	124

區域別	性別	40 ~ 44 歲					45 ~ 49 歲						
		合計	40 歲	41 歲	42 歲	43 歲	44 歲	合計	45 歲	46 歲	47 歲	48 歲	49 歲
總計	計	1,618	267	347	308	354	342	1,727	349	311	355	345	367
	男	862	143	197	146	189	187	922	196	169	185	191	181
	女	756	124	150	162	165	155	805	153	142	170	154	186

公開類  
月報  
次月3日前編送  
月統計報表之3

編製機關  
表號  
花蓮縣新城鄉戶政事務所  
1222-01-02-3

花蓮縣新城鄉 現住人口數按性別及年齡分(續)  
中華民國115年04月底

RLRP08123

單位：人

區域別	性別	50 ~ 54 歲						55 ~ 59 歲					
		合計	50 歲	51 歲	52 歲	53 歲	54 歲	合計	55 歲	56 歲	57 歲	58 歲	59 歲
總計	計	1,685	344	343	339	326	333	1,646	361	348	314	334	289
	男	832	158	180	163	161	170	837	174	165	168	175	155
	女	853	186	163	176	165	163	809	187	183	146	159	134

區域別	性別	60 ~ 64 歲						65 ~ 69 歲					
		合計	60 歲	61 歲	62 歲	63 歲	64 歲	合計	65 歲	66 歲	67 歲	68 歲	69 歲
總計	計	1,498	295	308	286	324	285	1,322	281	273	271	260	237
	男	727	148	165	126	154	134	593	135	128	128	110	92
	女	771	147	143	160	170	151	729	146	145	143	150	145

區域別	性別	70 ~ 74 歲						75 ~ 79 歲					
		合計	70 歲	71 歲	72 歲	73 歲	74 歲	合計	75 歲	76 歲	77 歲	78 歲	79 歲
總計	計	1,093	229	239	225	209	191	667	177	170	133	102	85
	男	472	101	103	91	90	87	277	69	74	58	43	33
	女	621	128	136	134	119	104	390	108	96	75	59	52

區域別	性別	80 ~ 84 歲						85 ~ 89 歲					
		合計	80 歲	81 歲	82 歲	83 歲	84 歲	合計	85 歲	86 歲	87 歲	88 歲	89 歲
總計	計	345	60	69	65	77	74	231	63	44	60	43	21
	男	144	19	32	30	31	32	82	21	13	28	13	7
	女	201	41	37	35	46	42	149	42	31	32	30	14

區域別	性別	90 ~ 94 歲						95 ~ 99 歲						100歲以上
		合計	90 歲	91 歲	92 歲	93 歲	94 歲	合計	95 歲	96 歲	97 歲	98 歲	99 歲	
總計	計	85	23	20	19	13	10	28	5	9	4	5	5	4
	男	34	11	9	4	6	4	14	3	4	3	1	3	3
	女	51	12	11	15	7	6	14	2	5	1	4	2	1

填表  
審核  
業務主管人員  
主辦統計人員

機關首長

資料來源：依據戶籍資料編製。  
填表說明：本表編製完竣，經機關長官核章後自存，並由戶政資訊系統通報直轄市、縣（市）政府及內政部戶政司。  
製表日期：115年4月30日18時02分12秒

花蓮縣新城鄉 現住原住民人口數按性別、年齡及原住民身分分  
中華民國115年04月底

RLRP08125

單位：人

身分別	性別	總計	0 ~ 4 歲						5 ~ 9 歲					
			合計	0 歲	1 歲	2 歲	3 歲	4 歲	合計	5 歲	6 歲	7 歲	8 歲	9 歲
總計	計	7,086	382	68	66	68	91	89	461	92	99	93	87	90
	男	3,488	199	33	32	29	48	57	244	45	48	49	49	53
	女	3,598	183	35	34	39	43	32	217	47	51	44	38	37
平地原住民	計	4,543	220	33	39	37	61	50	243	53	45	50	42	53
	男	2,255	117	19	17	16	33	32	132	26	24	28	22	32
	女	2,288	103	14	22	21	28	18	111	27	21	22	20	21
山地原住民	計	2,543	162	35	27	31	30	39	218	39	54	43	45	37
	男	1,233	82	14	15	13	15	25	112	19	24	21	27	21
	女	1,310	80	21	12	18	15	14	106	20	30	22	18	16
平埔原住民	計	—	—	—	—	—	—	—	—	—	—	—	—	—
	男	—	—	—	—	—	—	—	—	—	—	—	—	—
	女	—	—	—	—	—	—	—	—	—	—	—	—	—

身分別	性別	10 ~ 14 歲						15 ~ 19 歲					
		合計	10 歲	11 歲	12 歲	13 歲	14 歲	合計	15 歲	16 歲	17 歲	18 歲	19 歲
總計	計	413	111	78	76	67	81	424	68	81	93	90	92
	男	231	64	43	38	40	46	226	33	42	51	46	54
	女	182	47	35	38	27	35	198	35	39	42	44	38
平地原住民	計	229	62	42	43	36	46	234	44	47	47	46	50
	男	127	34	24	25	21	23	110	17	22	22	21	28
	女	102	28	18	18	15	23	124	27	25	25	25	22
山地原住民	計	184	49	36	33	31	35	190	24	34	46	44	42
	男	104	30	19	13	19	23	116	16	20	29	25	26
	女	80	19	17	20	12	12	74	8	14	17	19	16
平埔原住民	計	—	—	—	—	—	—	—	—	—	—	—	—
	男	—	—	—	—	—	—	—	—	—	—	—	—
	女	—	—	—	—	—	—	—	—	—	—	—	—

花蓮縣新城鄉 現住原住民人口數按性別、年齡及原住民身分分(續1)  
中華民國115年04月底

RLRP08125

單位：人

身分別	性別	20 ~ 24 歲						25 ~ 29 歲					
		合計	20 歲	21 歲	22 歲	23 歲	24 歲	合計	25 歲	26 歲	27 歲	28 歲	29 歲
總計	計	493	74	104	96	111	108	615	120	116	114	122	143
	男	249	34	52	55	59	49	334	63	63	71	66	71
	女	244	40	52	41	52	59	281	57	53	43	56	72
平地原住民	計	299	44	59	59	72	65	390	82	73	74	71	90
	男	151	24	28	29	40	30	203	43	38	43	38	41
	女	148	20	31	30	32	35	187	39	35	31	33	49
山地原住民	計	194	30	45	37	39	43	225	38	43	40	51	53
	男	98	10	24	26	19	19	131	20	25	28	28	30
	女	96	20	21	11	20	24	94	18	18	12	23	23
平埔原住民	計	—	—	—	—	—	—	—	—	—	—	—	—
	男	—	—	—	—	—	—	—	—	—	—	—	—
	女	—	—	—	—	—	—	—	—	—	—	—	—

身分別	性別	30 ~ 34 歲						35 ~ 39 歲					
		合計	30 歲	31 歲	32 歲	33 歲	34 歲	合計	35 歲	36 歲	37 歲	38 歲	39 歲
總計	計	668	129	144	138	129	128	516	132	104	98	98	84
	男	349	65	71	74	67	72	246	55	54	51	49	37
	女	319	64	73	64	62	56	270	77	50	47	49	47
平地原住民	計	415	78	94	90	76	77	298	76	61	52	59	50
	男	224	46	47	51	36	44	141	25	33	29	29	25
	女	191	32	47	39	40	33	157	51	28	23	30	25
山地原住民	計	253	51	50	48	53	51	218	56	43	46	39	34
	男	125	19	24	23	31	28	105	30	21	22	20	12
	女	128	32	26	25	22	23	113	26	22	24	19	22
平埔原住民	計	—	—	—	—	—	—	—	—	—	—	—	—
	男	—	—	—	—	—	—	—	—	—	—	—	—
	女	—	—	—	—	—	—	—	—	—	—	—	—

花蓮縣新城鄉 現住原住民人口數按性別、年齡及原住民身分分(續2)  
中華民國115年04月底

RLRP08125

單位：人

身分別	性別	40 ~ 44 歲						45 ~ 49 歲					
		合計	40 歲	41 歲	42 歲	43 歲	44 歲	合計	45 歲	46 歲	47 歲	48 歲	49 歲
總計	計	516	101	110	106	115	84	522	110	93	110	129	80
	男	271	49	58	52	57	55	273	61	51	48	72	41
	女	245	52	52	54	58	29	249	49	42	62	57	39
平地原住民	計	311	58	70	64	67	52	334	76	59	66	84	49
	男	171	28	37	34	37	35	182	45	27	32	50	28
	女	140	30	33	30	30	17	152	31	32	34	34	21
山地原住民	計	205	43	40	42	48	32	188	34	34	44	45	31
	男	100	21	21	18	20	20	91	16	24	16	22	13
	女	105	22	19	24	28	12	97	18	10	28	23	18
平埔原住民	計	—	—	—	—	—	—	—	—	—	—	—	—
	男	—	—	—	—	—	—	—	—	—	—	—	—
	女	—	—	—	—	—	—	—	—	—	—	—	—

身分別	性別	50 ~ 54 歲						55 ~ 59 歲					
		合計	50 歲	51 歲	52 歲	53 歲	54 歲	合計	55 歲	56 歲	57 歲	58 歲	59 歲
總計	計	480	95	117	97	70	101	416	97	90	73	82	74
	男	224	41	58	46	27	52	188	44	41	35	31	37
	女	256	54	59	51	43	49	228	53	49	38	51	37
平地原住民	計	314	55	82	64	45	68	301	67	63	56	60	55
	男	157	25	38	34	23	37	147	31	32	29	26	29
	女	157	30	44	30	22	31	154	36	31	27	34	26
山地原住民	計	166	40	35	33	25	33	115	30	27	17	22	19
	男	67	16	20	12	4	15	41	13	9	6	5	8
	女	99	24	15	21	21	18	74	17	18	11	17	11
平埔原住民	計	—	—	—	—	—	—	—	—	—	—	—	—
	男	—	—	—	—	—	—	—	—	—	—	—	—
	女	—	—	—	—	—	—	—	—	—	—	—	—

花蓮縣新城鄉 現住原住民人口數按性別、年齡及原住民身分分(續3)  
中華民國115年04月底

RLRP08125

單位：人

身分別	性別	60 ~ 64 歲						65 ~ 69 歲					
		合計	60 歲	61 歲	62 歲	63 歲	64 歲	合計	65 歲	66 歲	67 歲	68 歲	69 歲
總計	計	368	77	76	67	67	81	307	60	61	65	69	52
	男	165	34	35	29	26	41	125	25	28	25	29	18
	女	203	43	41	38	41	40	182	35	33	40	40	34
平地原住民	計	290	60	56	56	50	68	248	44	50	53	59	42
	男	139	26	30	27	22	34	102	19	22	21	24	16
	女	151	34	26	29	28	34	146	25	28	32	35	26
山地原住民	計	78	17	20	11	17	13	59	16	11	12	10	10
	男	26	8	5	2	4	7	23	6	6	4	5	2
	女	52	9	15	9	13	6	36	10	5	8	5	8
平埔原住民	計	—	—	—	—	—	—	—	—	—	—	—	—
	男	—	—	—	—	—	—	—	—	—	—	—	—
	女	—	—	—	—	—	—	—	—	—	—	—	—

身分別	性別	70 ~ 74 歲						75 ~ 79 歲					
		合計	70 歲	71 歲	72 歲	73 歲	74 歲	合計	75 歲	76 歲	77 歲	78 歲	79 歲
總計	計	229	52	54	43	35	45	154	44	34	25	29	22
	男	80	23	18	13	11	15	42	12	10	7	8	5
	女	149	29	36	30	24	30	112	32	24	18	21	17
平地原住民	計	186	41	42	37	31	35	123	38	29	19	23	14
	男	72	20	16	12	10	14	41	12	10	7	7	5
	女	114	21	26	25	21	21	82	26	19	12	16	9
山地原住民	計	43	11	12	6	4	10	31	6	5	6	6	8
	男	8	3	2	1	1	1	1	—	—	—	1	—
	女	35	8	10	5	3	9	30	6	5	6	5	8
平埔原住民	計	—	—	—	—	—	—	—	—	—	—	—	—
	男	—	—	—	—	—	—	—	—	—	—	—	—
	女	—	—	—	—	—	—	—	—	—	—	—	—

花蓮縣新城鄉 現住原住民人口數按性別、年齡及原住民身分分(續4完)  
中華民國115年04月底

RLRP08125

單位：人

身分別	性別	80 ~ 84 歲						85 ~ 89 歲					
		合計	80 歲	81 歲	82 歲	83 歲	84 歲	合計	85 歲	86 歲	87 歲	88 歲	89 歲
總計	計	72	16	19	11	14	12	39	16	4	12	6	1
	男	29	5	8	4	7	5	13	4	2	5	2	—
	女	43	11	11	7	7	7	26	12	2	7	4	1
平地原住民	計	66	16	17	10	13	10	34	13	4	11	5	1
	男	27	5	8	4	6	4	12	4	2	4	2	—
	女	39	11	9	6	7	6	22	9	2	7	3	1
山地原住民	計	6	—	2	1	1	2	5	3	—	1	1	—
	男	2	—	—	—	1	1	1	—	—	1	—	—
	女	4	—	2	1	—	1	4	3	—	—	1	—
平埔原住民	計	—	—	—	—	—	—	—	—	—	—	—	—
	男	—	—	—	—	—	—	—	—	—	—	—	—
	女	—	—	—	—	—	—	—	—	—	—	—	—

身分別	性別	90 ~ 94 歲						95 ~ 99 歲						100 歲以上
		合計	90 歲	91 歲	92 歲	93 歲	94 歲	合計	95 歲	96 歲	97 歲	98 歲	99 歲	
總計	計	9	2	3	3	1	—	2	—	1	1	—	—	—
	男	—	—	—	—	—	—	—	—	—	—	—	—	—
	女	9	2	3	3	1	—	2	—	1	1	—	—	—
平地原住民	計	6	2	2	1	1	—	2	—	1	1	—	—	—
	男	—	—	—	—	—	—	—	—	—	—	—	—	—
	女	6	2	2	1	1	—	2	—	1	1	—	—	—
山地原住民	計	3	—	1	2	—	—	—	—	—	—	—	—	—
	男	—	—	—	—	—	—	—	—	—	—	—	—	—
	女	3	—	1	2	—	—	—	—	—	—	—	—	—
平埔原住民	計	—	—	—	—	—	—	—	—	—	—	—	—	—
	男	—	—	—	—	—	—	—	—	—	—	—	—	—
	女	—	—	—	—	—	—	—	—	—	—	—	—	—

填表  
審核  
業務主管人員  
主辦統計人員  
機關首長

資料來源：依據戶籍資料編製。  
填表說明：本表編製完竣，經機關長官核章後自存，並由戶政資訊系統通報直轄市、縣（市）政府及內政部戶政司。  
製表日期：115年4月30日18時02分12秒

花蓮縣新城鄉各村里 現住原住民人口數按性別、年齡及原住民身分分  
中華民國115年04月底  
總計

RLRP08129

單位：人

區域別	性別	總計	0 ~ 4 歲						5 ~ 9 歲					
			合計	0 歲	1 歲	2 歲	3 歲	4 歲	合計	5 歲	6 歲	7 歲	8 歲	9 歲
總計	計	7,086	382	68	66	68	91	89	461	92	99	93	87	90
	男	3,488	199	33	32	29	48	57	244	45	48	49	49	53
	女	3,598	183	35	34	39	43	32	217	47	51	44	38	37
新城村	計	231	5	2	1	2	—	—	12	1	3	2	1	5
	男	117	2	1	1	—	—	—	10	—	3	1	1	5
	女	114	3	1	—	2	—	—	2	1	—	1	—	—
順安村	計	221	15	3	1	2	5	4	18	1	3	4	3	7
	男	110	8	2	—	—	4	2	14	—	1	4	2	7
	女	111	7	1	1	2	1	2	4	1	2	—	1	—
康樂村	計	868	58	3	12	11	14	18	41	6	13	8	8	6
	男	431	29	2	6	3	7	11	19	3	5	4	5	2
	女	437	29	1	6	8	7	7	22	3	8	4	3	4
北埔村	計	1,027	46	10	7	10	11	8	74	12	16	14	16	16
	男	506	26	4	6	7	4	5	36	4	6	7	11	8
	女	521	20	6	1	3	7	3	38	8	10	7	5	8
佳林村	計	304	11	1	2	3	1	4	17	2	2	4	5	4
	男	152	6	1	1	2	—	2	13	1	2	3	4	3
	女	152	5	—	1	1	1	2	4	1	—	1	1	1
嘉里村	計	1,469	101	20	22	14	20	25	114	30	19	28	19	18
	男	699	48	9	10	4	9	16	49	10	10	11	9	9
	女	770	53	11	12	10	11	9	65	20	9	17	10	9
嘉新村	計	751	41	6	5	10	14	6	33	7	7	9	4	6
	男	366	29	4	5	4	11	5	18	6	3	3	3	3
	女	385	12	2	—	6	3	1	15	1	4	6	1	3
大漢村	計	1,358	57	9	7	13	13	15	81	14	16	15	19	17
	男	692	29	2	1	8	7	11	48	11	8	9	9	11
	女	666	28	7	6	5	6	4	33	3	8	6	10	6
新秀村	計	857	48	14	9	3	13	9	71	19	20	9	12	11
	男	415	22	8	2	1	6	5	37	10	10	7	5	5
	女	442	26	6	7	2	7	4	34	9	10	2	7	6

花蓮縣新城鄉各村里 現住原住民人口數按性別、年齡及原住民身分分(續1)  
中華民國115年04月底  
總計

RLRP08129

單位：人

區域別	性別	10 ~ 14 歲						15 ~ 19 歲					
		合計	10 歲	11 歲	12 歲	13 歲	14 歲	合計	15 歲	16 歲	17 歲	18 歲	19 歲
總計	計	413	111	78	76	67	81	424	68	81	93	90	92
	男	231	64	43	38	40	46	226	33	42	51	46	54
	女	182	47	35	38	27	35	198	35	39	42	44	38
新城村	計	24	7	6	2	3	6	13	1	3	5	3	1
	男	16	5	3	2	2	4	6	1	1	4	—	—
	女	8	2	3	—	1	2	7	—	2	1	3	1
順安村	計	20	7	1	4	3	5	13	2	1	6	1	3
	男	8	5	—	—	2	1	8	1	—	4	1	2
	女	12	2	1	4	1	4	5	1	1	2	—	1
康樂村	計	41	9	8	7	11	6	60	13	10	10	12	15
	男	24	6	4	3	5	6	38	8	4	9	6	11
	女	17	3	4	4	6	—	22	5	6	1	6	4
北埔村	計	59	13	15	7	11	13	69	12	16	18	14	9
	男	27	8	2	2	7	8	40	7	9	9	7	8
	女	32	5	13	5	4	5	29	5	7	9	7	1
佳林村	計	13	5	1	3	—	4	16	—	6	4	3	3
	男	7	3	1	2	—	1	8	—	4	2	2	—
	女	6	2	—	1	—	3	8	—	2	2	1	3
嘉里村	計	79	23	19	9	13	15	97	17	23	14	22	21
	男	45	15	13	4	7	6	49	5	13	8	12	11
	女	34	8	6	5	6	9	48	12	10	6	10	10
嘉新村	計	40	8	10	6	8	8	59	10	7	14	18	10
	男	24	5	7	3	4	5	32	5	4	7	9	7
	女	16	3	3	3	4	3	27	5	3	7	9	3
大漢村	計	84	21	14	19	12	18	68	8	9	18	10	23
	男	56	11	12	11	10	12	30	2	4	8	5	11
	女	28	10	2	8	2	6	38	6	5	10	5	12
新秀村	計	53	18	4	19	6	6	29	5	6	4	7	7
	男	24	6	1	11	3	3	15	4	3	—	4	4
	女	29	12	3	8	3	3	14	1	3	4	3	3

花蓮縣新城鄉各村里 現住原住民人口數按性別、年齡及原住民身分分(續2)  
中華民國115年04月底  
總計

RLRP08129

單位：人

區域別	性別	20 ~ 24 歲						25 ~ 29 歲					
		合計	20 歲	21 歲	22 歲	23 歲	24 歲	合計	25 歲	26 歲	27 歲	28 歲	29 歲
總計	計	493	74	104	96	111	108	615	120	116	114	122	143
	男	249	34	52	55	59	49	334	63	63	71	66	71
	女	244	40	52	41	52	59	281	57	53	43	56	72
新城村	計	19	2	2	4	6	5	21	6	5	2	2	6
	男	14	1	2	3	4	4	14	4	2	2	2	4
	女	5	1	—	1	2	1	7	2	3	—	—	2
順安村	計	18	4	5	1	4	4	19	5	3	4	5	2
	男	10	2	3	1	1	3	9	2	1	3	2	1
	女	8	2	2	—	3	1	10	3	2	1	3	1
康樂村	計	70	17	14	16	12	11	86	16	16	19	12	23
	男	30	8	6	8	6	2	48	8	9	13	8	10
	女	40	9	8	8	6	9	38	8	7	6	4	13
北埔村	計	76	8	20	18	16	14	96	11	18	19	27	21
	男	36	2	9	11	8	6	53	7	9	11	15	11
	女	40	6	11	7	8	8	43	4	9	8	12	10
佳林村	計	24	4	4	1	8	7	25	3	4	8	5	5
	男	13	3	1	1	4	4	9	2	2	3	—	2
	女	11	1	3	—	4	3	16	1	2	5	5	3
嘉里村	計	95	10	18	21	21	25	134	29	26	21	27	31
	男	47	3	9	11	11	13	68	10	16	13	13	16
	女	48	7	9	10	10	12	66	19	10	8	14	15
嘉新村	計	50	9	11	10	9	11	52	10	9	11	11	11
	男	27	5	6	5	4	7	26	4	3	8	6	5
	女	23	4	5	5	5	4	26	6	6	3	5	6
大漢村	計	98	14	19	19	24	22	98	22	19	19	20	18
	男	52	9	8	11	17	7	62	16	11	13	12	10
	女	46	5	11	8	7	15	36	6	8	6	8	8
新秀村	計	43	6	11	6	11	9	84	18	16	11	13	26
	男	20	1	8	4	4	3	45	10	10	5	8	12
	女	23	5	3	2	7	6	39	8	6	6	5	14

公開類  
月報  
次月3日前編送  
月統計報表之4

編製機關  
表號  
花蓮縣新城鄉戶政事務所  
1222-02-03-3

花蓮縣新城鄉各村里 現住原住民人口數按性別、年齡及原住民身分分(續3)  
中華民國115年04月底  
總計

RLRP08129

單位：人

區域別	性別	30 ~ 34 歲						35 ~ 39 歲					
		合計	30 歲	31 歲	32 歲	33 歲	34 歲	合計	35 歲	36 歲	37 歲	38 歲	39 歲
總計	計	668	129	144	138	129	128	516	132	104	98	98	84
	男	349	65	71	74	67	72	246	55	54	51	49	37
	女	319	64	73	64	62	56	270	77	50	47	49	47
新城村	計	17	1	2	7	5	2	15	3	5	1	1	5
	男	12	—	1	5	5	1	6	1	3	—	—	2
	女	5	1	1	2	—	1	9	2	2	1	1	3
順安村	計	26	6	5	6	5	4	18	5	3	4	3	3
	男	15	5	2	3	2	3	12	2	1	4	3	2
	女	11	1	3	3	3	1	6	3	2	—	—	1
康樂村	計	63	12	13	17	7	14	61	17	13	8	14	9
	男	29	7	5	5	3	9	28	5	7	3	8	5
	女	34	5	8	12	4	5	33	12	6	5	6	4
北埔村	計	105	22	21	19	22	21	78	13	15	23	14	13
	男	46	9	12	10	9	6	37	5	8	13	6	5
	女	59	13	9	9	13	15	41	8	7	10	8	8
佳林村	計	32	7	8	9	3	5	20	3	5	—	5	7
	男	19	4	4	6	2	3	8	1	2	—	4	1
	女	13	3	4	3	1	2	12	2	3	—	1	6
嘉里村	計	146	31	33	24	31	27	97	32	17	18	19	11
	男	70	10	17	12	15	16	56	18	12	11	9	6
	女	76	21	16	12	16	11	41	14	5	7	10	5
嘉新村	計	56	13	12	11	9	11	54	13	11	12	9	9
	男	34	8	6	7	5	8	23	6	4	5	3	5
	女	22	5	6	4	4	3	31	7	7	7	6	4
大漢村	計	122	21	25	25	30	21	85	25	17	13	13	17
	男	71	13	12	14	19	13	32	7	9	6	6	4
	女	51	8	13	11	11	8	53	18	8	7	7	13
新秀村	計	101	16	25	20	17	23	88	21	18	19	20	10
	男	53	9	12	12	7	13	44	10	8	9	10	7
	女	48	7	13	8	10	10	44	11	10	10	10	3

花蓮縣新城鄉各村里 現住原住民人口數按性別、年齡及原住民身分分(續4)  
中華民國115年04月底  
總計

RLRP08129

單位：人

區域別	性別	40 ~ 44 歲						45 ~ 49 歲					
		合計	40 歲	41 歲	42 歲	43 歲	44 歲	合計	45 歲	46 歲	47 歲	48 歲	49 歲
總計	計	516	101	110	106	115	84	522	110	93	110	129	80
	男	271	49	58	52	57	55	273	61	51	48	72	41
	女	245	52	52	54	58	29	249	49	42	62	57	39
新城村	計	17	—	7	1	6	3	16	2	3	7	3	1
	男	6	—	4	—	1	1	9	1	3	3	1	1
	女	11	—	3	1	5	2	7	1	—	4	2	—
順安村	計	6	—	—	3	2	1	15	3	1	5	5	1
	男	2	—	—	1	1	—	2	1	1	—	—	—
	女	4	—	—	2	1	1	13	2	—	5	5	1
康樂村	計	66	16	13	16	13	8	65	17	11	14	17	6
	男	33	8	7	5	6	7	38	14	8	6	7	3
	女	33	8	6	11	7	1	27	3	3	8	10	3
北埔村	計	75	10	12	22	20	11	80	13	20	12	22	13
	男	39	3	7	9	13	7	46	3	11	7	15	10
	女	36	7	5	13	7	4	34	10	9	5	7	3
佳林村	計	21	6	2	3	6	4	27	7	3	5	9	3
	男	14	4	1	2	5	2	16	4	3	—	7	2
	女	7	2	1	1	1	2	11	3	—	5	2	1
嘉里村	計	109	25	22	22	21	19	97	20	16	18	24	19
	男	58	11	13	13	9	12	52	14	4	10	14	10
	女	51	14	9	9	12	7	45	6	12	8	10	9
嘉新村	計	56	9	14	14	12	7	51	10	12	9	11	9
	男	28	6	6	8	5	3	22	5	4	5	5	3
	女	28	3	8	6	7	4	29	5	8	4	6	6
大漢村	計	95	19	21	13	20	22	112	26	15	27	26	18
	男	56	8	13	6	12	17	61	11	11	12	19	8
	女	39	11	8	7	8	5	51	15	4	15	7	10
新秀村	計	71	16	19	12	15	9	59	12	12	13	12	10
	男	35	9	7	8	5	6	27	8	6	5	4	4
	女	36	7	12	4	10	3	32	4	6	8	8	6

花蓮縣新城鄉各村里 現住原住民人口數按性別、年齡及原住民身分分(續5)  
中華民國115年04月底  
總計

RLRP08129

單位：人

區域別	性別	50 ~ 54 歲						55 ~ 59 歲					
		合計	50 歲	51 歲	52 歲	53 歲	54 歲	合計	55 歲	56 歲	57 歲	58 歲	59 歲
總計	計	480	95	117	97	70	101	416	97	90	73	82	74
	男	224	41	58	46	27	52	188	44	41	35	31	37
	女	256	54	59	51	43	49	228	53	49	38	51	37
新城村	計	11	1	1	4	—	5	17	5	5	3	2	2
	男	7	—	1	3	—	3	6	2	1	1	—	2
	女	4	1	—	1	—	2	11	3	4	2	2	—
順安村	計	8	2	1	3	1	1	8	2	1	3	1	1
	男	4	2	1	1	—	—	4	2	1	—	—	1
	女	4	—	—	2	1	1	4	—	—	3	1	—
康樂村	計	58	12	14	11	10	11	61	19	11	11	8	12
	男	21	4	7	3	3	4	33	10	6	6	5	6
	女	37	8	7	8	7	7	28	9	5	5	3	6
北埔村	計	67	13	18	12	11	13	51	8	14	7	15	7
	男	30	5	10	5	4	6	20	1	9	4	3	3
	女	37	8	8	7	7	7	31	7	5	3	12	4
佳林村	計	24	4	6	6	2	6	24	6	5	7	5	1
	男	10	2	2	1	1	4	11	3	—	5	2	1
	女	14	2	4	5	1	2	13	3	5	2	3	—
嘉里村	計	103	21	28	17	18	19	79	13	18	19	13	16
	男	47	7	14	8	6	12	32	6	7	7	4	8
	女	56	14	14	9	12	7	47	7	11	12	9	8
嘉新村	計	48	16	8	7	4	13	52	14	11	7	9	11
	男	25	8	6	5	2	4	21	6	3	4	4	4
	女	23	8	2	2	2	9	31	8	8	3	5	7
大漢村	計	119	18	32	25	16	28	84	19	17	11	22	15
	男	60	10	14	14	6	16	43	8	9	8	11	7
	女	59	8	18	11	10	12	41	11	8	3	11	8
新秀村	計	42	8	9	12	8	5	40	11	8	5	7	9
	男	20	3	3	6	5	3	18	6	5	—	2	5
	女	22	5	6	6	3	2	22	5	3	5	5	4

花蓮縣新城鄉各村里 現住原住民人口數按性別、年齡及原住民身分分(續6)  
中華民國115年04月底  
總計

RLRP08129

單位：人

區域別	性別	60 ~ 64 歲						65 ~ 69 歲					
		合計	60 歲	61 歲	62 歲	63 歲	64 歲	合計	65 歲	66 歲	67 歲	68 歲	69 歲
總計	計	368	77	76	67	67	81	307	60	61	65	69	52
	男	165	34	35	29	26	41	125	25	28	25	29	18
	女	203	43	41	38	41	40	182	35	33	40	40	34
新城村	計	9	1	4	1	2	1	4	1	1	2	—	—
	男	5	—	2	1	1	1	—	—	—	—	—	—
	女	4	1	2	—	1	—	4	1	1	2	—	—
順安村	計	12	3	3	—	2	4	13	2	3	5	2	1
	男	5	—	3	—	—	2	5	—	1	1	2	1
	女	7	3	—	—	2	2	8	2	2	4	—	—
康樂村	計	42	9	6	5	8	14	42	12	9	12	6	3
	男	23	6	—	3	5	9	20	5	7	3	2	3
	女	19	3	6	2	3	5	22	7	2	9	4	—
北埔村	計	51	11	6	16	7	11	50	5	14	10	11	10
	男	22	5	2	7	3	5	24	2	8	6	6	2
	女	29	6	4	9	4	6	26	3	6	4	5	8
佳林村	計	14	2	4	2	2	4	16	4	1	3	5	3
	男	5	—	2	2	—	1	8	3	—	—	3	2
	女	9	2	2	—	2	3	8	1	1	3	2	1
嘉里村	計	71	12	17	14	16	12	54	10	11	9	13	11
	男	29	5	8	4	7	5	22	5	5	5	3	4
	女	42	7	9	10	9	7	32	5	6	4	10	7
嘉新村	計	47	7	7	9	10	14	43	10	7	5	13	8
	男	15	3	3	1	1	7	19	5	3	3	6	2
	女	32	4	4	8	9	7	24	5	4	2	7	6
大漢村	計	73	18	22	12	12	9	57	8	12	11	13	13
	男	38	9	12	7	6	4	16	2	3	3	5	3
	女	35	9	10	5	6	5	41	6	9	8	8	10
新秀村	計	49	14	7	8	8	12	28	8	3	8	6	3
	男	23	6	3	4	3	7	11	3	1	4	2	1
	女	26	8	4	4	5	5	17	5	2	4	4	2

花蓮縣新城鄉各村里 現住原住民人口數按性別、年齡及原住民身分分(續7)  
中華民國115年04月底  
總計

RLRP08129

單位：人

區域別	性別	70 ~ 74 歲						75 ~ 79 歲					
		合計	70 歲	71 歲	72 歲	73 歲	74 歲	合計	75 歲	76 歲	77 歲	78 歲	79 歲
總計	計	229	52	54	43	35	45	154	44	34	25	29	22
	男	80	23	18	13	11	15	42	12	10	7	8	5
	女	149	29	36	30	24	30	112	32	24	18	21	17
新城村	計	8	2	1	2	1	2	15	6	2	—	6	1
	男	1	—	—	1	—	—	2	1	—	—	1	—
	女	7	2	1	1	1	2	13	5	2	—	5	1
順安村	計	7	2	1	3	1	—	5	—	1	2	—	2
	男	3	1	—	2	—	—	1	—	1	—	—	—
	女	4	1	1	1	1	—	4	—	—	2	—	2
康樂村	計	25	6	6	5	2	6	18	5	7	2	—	4
	男	11	4	3	1	—	3	5	2	1	1	—	1
	女	14	2	3	4	2	3	13	3	6	1	—	3
北埔村	計	26	7	2	7	4	6	14	3	3	2	3	3
	男	11	2	—	3	3	3	7	1	1	1	2	2
	女	15	5	2	4	1	3	7	2	2	1	1	1
佳林村	計	15	6	1	3	3	2	4	—	1	—	2	1
	男	4	3	1	—	—	—	1	—	—	—	1	—
	女	11	3	—	3	3	2	3	—	1	—	1	1
嘉里村	計	46	10	14	5	6	11	20	3	5	7	3	2
	男	13	3	3	1	1	5	6	1	2	2	1	—
	女	33	7	11	4	5	6	14	2	3	5	2	2
嘉新村	計	30	9	8	4	4	5	22	6	3	7	3	3
	男	11	4	4	—	2	1	5	1	2	1	1	—
	女	19	5	4	4	2	4	17	5	1	6	2	3
大漢村	計	50	8	13	10	10	9	45	18	11	2	9	5
	男	16	4	4	4	3	1	10	5	2	—	2	1
	女	34	4	9	6	7	8	35	13	9	2	7	4
新秀村	計	22	2	8	4	4	4	11	3	1	3	3	1
	男	10	2	3	1	2	2	5	1	1	2	—	1
	女	12	—	5	3	2	2	6	2	—	1	3	—

花蓮縣新城鄉各村里 現住原住民人口數按性別、年齡及原住民身分分(續8)  
中華民國115年04月底  
總計

RLRP08129

單位：人

區域別	性別	80 ~ 84 歲					85 ~ 89 歲						
		合計	80 歲	81 歲	82 歲	83 歲	84 歲	合計	85 歲	86 歲	87 歲	88 歲	89 歲
總計	計	72	16	19	11	14	12	39	16	4	12	6	1
	男	29	5	8	4	7	5	13	4	2	5	2	—
	女	43	11	11	7	7	7	26	12	2	7	4	1
新城村	計	4	1	2	1	—	—	4	2	—	1	1	—
	男	—	—	—	—	—	—	1	—	—	1	—	—
	女	4	1	2	1	—	—	3	2	—	—	1	—
順安村	計	—	—	—	—	—	—	—	—	—	—	—	—
	男	—	—	—	—	—	—	—	—	—	—	—	—
	女	—	—	—	—	—	—	—	—	—	—	—	—
康樂村	計	9	3	1	2	1	2	2	1	—	1	—	—
	男	2	—	1	—	—	1	—	—	—	—	—	—
	女	7	3	—	2	1	1	2	1	—	1	—	—
北埔村	計	9	2	1	2	4	—	1	—	—	1	—	—
	男	6	2	1	—	3	—	—	—	—	—	—	—
	女	3	—	—	2	1	—	1	—	—	1	—	—
佳林村	計	—	—	—	—	—	—	—	—	—	—	—	—
	男	—	—	—	—	—	—	—	—	—	—	—	—
	女	—	—	—	—	—	—	—	—	—	—	—	—
嘉里村	計	16	4	5	2	3	2	9	1	1	5	2	—
	男	4	2	—	1	1	—	4	1	—	3	—	—
	女	12	2	5	1	2	2	5	—	1	2	2	—
嘉新村	計	7	2	1	1	—	3	6	4	1	—	1	—
	男	3	—	1	1	—	1	4	2	1	—	1	—
	女	4	2	—	—	—	2	2	2	—	—	—	—
大漢村	計	18	2	6	1	6	3	11	4	2	3	1	1
	男	9	—	3	1	3	2	3	1	1	—	1	—
	女	9	2	3	—	3	1	8	3	1	3	—	1
新秀村	計	9	2	3	2	—	2	6	4	—	1	1	—
	男	5	1	2	1	—	1	1	—	—	1	—	—
	女	4	1	1	1	—	1	5	4	—	—	1	—

花蓮縣新城鄉各村里 現住原住民人口數按性別、年齡及原住民身分分(續9)  
中華民國115年04月底

RLRP08129

總計

單位：人

區域別	性別	90 ~ 94 歲						95 ~ 99 歲						100歲以上
		合計	90 歲	91 歲	92 歲	93 歲	94 歲	合計	95 歲	96 歲	97 歲	98 歲	99 歲	
總計	計	9	2	3	3	1	—	2	—	1	1	—	—	—
	男	—	—	—	—	—	—	—	—	—	—	—	—	—
	女	9	2	3	3	1	—	2	—	1	1	—	—	—
新城村	計	—	—	—	—	—	—	—	—	—	—	—	—	—
	男	—	—	—	—	—	—	—	—	—	—	—	—	—
	女	—	—	—	—	—	—	—	—	—	—	—	—	—
順安村	計	—	—	—	—	—	—	—	—	—	—	—	—	—
	男	—	—	—	—	—	—	—	—	—	—	—	—	—
	女	—	—	—	—	—	—	—	—	—	—	—	—	—
康樂村	計	—	—	—	—	—	—	—	—	—	—	—	—	—
	男	—	—	—	—	—	—	—	—	—	—	—	—	—
	女	—	—	—	—	—	—	—	—	—	—	—	—	—
北埔村	計	—	—	—	—	—	—	—	—	—	—	—	—	—
	男	—	—	—	—	—	—	—	—	—	—	—	—	—
	女	—	—	—	—	—	—	—	—	—	—	—	—	—
佳林村	計	1	—	—	1	—	—	—	—	—	—	—	—	—
	男	—	—	—	—	—	—	—	—	—	—	—	—	—
	女	1	—	—	1	—	—	—	—	—	—	—	—	—
嘉里村	計	2	—	1	1	—	—	—	—	—	—	—	—	—
	男	—	—	—	—	—	—	—	—	—	—	—	—	—
	女	2	—	1	1	—	—	—	—	—	—	—	—	—
嘉新村	計	3	1	1	—	1	—	1	—	1	—	—	—	—
	男	—	—	—	—	—	—	—	—	—	—	—	—	—
	女	3	1	1	—	1	—	1	—	1	—	—	—	—
大漢村	計	1	1	—	—	—	—	—	—	—	—	—	—	—
	男	—	—	—	—	—	—	—	—	—	—	—	—	—
	女	1	1	—	—	—	—	—	—	—	—	—	—	—
新秀村	計	2	—	1	1	—	—	1	—	—	1	—	—	—
	男	—	—	—	—	—	—	—	—	—	—	—	—	—
	女	2	—	1	1	—	—	1	—	—	1	—	—	—

花蓮縣新城鄉各村里 現住原住民人口數按性別、年齡及原住民身分分(續10)  
中華民國115年04月底  
平地原住民

RLRP08129

單位：人

區域別	性別	總計	0 ~ 4 歲						5 ~ 9 歲					
			合計	0 歲	1 歲	2 歲	3 歲	4 歲	合計	5 歲	6 歲	7 歲	8 歲	9 歲
合計	計	4,543	220	33	39	37	61	50	243	53	45	50	42	53
	男	2,255	117	19	17	16	33	32	132	26	24	28	22	32
	女	2,288	103	14	22	21	28	18	111	27	21	22	20	21
新城村	計	98	—	—	—	—	—	—	4	1	—	—	1	2
	男	41	—	—	—	—	—	—	3	—	—	—	1	2
	女	57	—	—	—	—	—	—	1	1	—	—	—	—
順安村	計	108	8	2	—	1	4	1	8	—	1	3	1	3
	男	57	6	2	—	—	3	1	7	—	1	3	—	3
	女	51	2	—	—	1	1	—	1	—	—	—	1	—
康樂村	計	532	33	1	8	4	10	10	20	2	4	6	5	3
	男	257	18	1	4	1	5	7	13	2	3	4	3	1
	女	275	15	—	4	3	5	3	7	—	1	2	2	2
北埔村	計	601	24	5	4	5	6	4	31	8	8	7	3	5
	男	292	12	3	3	3	1	2	15	2	4	4	2	3
	女	309	12	2	1	2	5	2	16	6	4	3	1	2
佳林村	計	206	6	1	1	2	—	2	9	1	2	2	2	2
	男	106	5	1	1	2	—	1	8	—	2	2	2	2
	女	100	1	—	—	—	—	1	1	1	—	—	—	—
嘉里村	計	895	51	7	11	7	13	13	56	15	6	16	8	11
	男	429	24	4	5	2	7	6	24	7	2	6	4	5
	女	466	27	3	6	5	6	7	32	8	4	10	4	6
嘉新村	計	499	33	5	4	9	11	4	21	5	6	4	2	4
	男	248	24	3	4	4	9	4	12	4	3	2	1	2
	女	251	9	2	—	5	2	—	9	1	3	2	1	2
大漢村	計	1,008	35	4	5	7	6	13	52	8	9	6	14	15
	男	530	16	1	—	3	3	9	29	6	4	3	6	10
	女	478	19	3	5	4	3	4	23	2	5	3	8	5
新秀村	計	596	30	8	6	2	11	3	42	13	9	6	6	8
	男	295	12	4	—	1	5	2	21	5	5	4	3	4
	女	301	18	4	6	1	6	1	21	8	4	2	3	4

花蓮縣新城鄉各村里 現住原住民人口數按性別、年齡及原住民身分分(續11)  
中華民國115年04月底  
平地原住民

RLRP08129

單位：人

區域別	性別	10 ~ 14 歲						15 ~ 19 歲					
		合計	10 歲	11 歲	12 歲	13 歲	14 歲	合計	15 歲	16 歲	17 歲	18 歲	19 歲
合計	計	229	62	42	43	36	46	234	44	47	47	46	50
	男	127	34	24	25	21	23	110	17	22	22	21	28
	女	102	28	18	18	15	23	124	27	25	25	25	22
新城村	計	6	2	2	1	—	1	3	—	—	1	1	1
	男	6	2	2	1	—	1	1	—	—	1	—	—
	女	—	—	—	—	—	—	2	—	—	—	1	1
順安村	計	5	3	—	1	—	1	5	1	1	2	—	1
	男	1	1	—	—	—	—	1	—	—	1	—	—
	女	4	2	—	1	—	1	4	1	1	1	—	1
康樂村	計	24	7	5	5	4	3	34	9	6	4	6	9
	男	15	6	2	3	1	3	20	6	2	3	2	7
	女	9	1	3	2	3	—	14	3	4	1	4	2
北埔村	計	24	4	6	3	5	6	34	5	7	11	4	7
	男	9	2	1	1	2	3	20	2	4	6	2	6
	女	15	2	5	2	3	3	14	3	3	5	2	1
佳林村	計	7	2	1	1	—	3	11	—	6	1	2	2
	男	2	1	1	—	—	—	7	—	4	1	2	—
	女	5	1	—	1	—	3	4	—	2	—	—	2
嘉里村	計	52	16	11	5	8	12	53	15	13	5	14	6
	男	28	10	6	3	5	4	23	3	5	3	8	4
	女	24	6	5	2	3	8	30	12	8	2	6	2
嘉新村	計	19	2	3	3	5	6	30	5	4	9	9	3
	男	11	2	2	1	3	3	13	3	2	4	3	1
	女	8	—	1	2	2	3	17	2	2	5	6	2
大漢村	計	61	14	12	14	8	13	43	5	5	12	6	15
	男	41	6	10	9	7	9	14	—	3	3	2	6
	女	20	8	2	5	1	4	29	5	2	9	4	9
新秀村	計	31	12	2	10	6	1	21	4	5	2	4	6
	男	14	4	—	7	3	—	11	3	2	—	2	4
	女	17	8	2	3	3	1	10	1	3	2	2	2

花蓮縣新城鄉各村里 現住原住民人口數按性別、年齡及原住民身分分(續12)  
中華民國115年04月底  
平地原住民

RLRP08129

單位：人

區域別	性別	20 ~ 24 歲						25 ~ 29 歲					
		合計	20 歲	21 歲	22 歲	23 歲	24 歲	合計	25 歲	26 歲	27 歲	28 歲	29 歲
合計	計	299	44	59	59	72	65	390	82	73	74	71	90
	男	151	24	28	29	40	30	203	43	38	43	38	41
	女	148	20	31	30	32	35	187	39	35	31	33	49
新城村	計	9	—	2	1	4	2	12	3	3	1	1	4
	男	6	—	2	1	2	1	7	2	1	1	1	2
	女	3	—	—	—	2	1	5	1	2	—	—	2
順安村	計	10	1	2	—	3	4	12	4	1	3	2	2
	男	5	—	1	—	1	3	7	2	—	2	2	1
	女	5	1	1	—	2	1	5	2	1	1	—	1
康樂村	計	41	11	8	10	8	4	54	10	9	16	9	10
	男	21	5	5	5	5	1	27	4	3	11	6	3
	女	20	6	3	5	3	3	27	6	6	5	3	7
北埔村	計	46	5	14	13	7	7	57	8	12	8	13	16
	男	18	2	4	6	3	3	27	5	5	3	5	9
	女	28	3	10	7	4	4	30	3	7	5	8	7
佳林村	計	20	4	3	1	6	6	14	1	3	3	4	3
	男	10	3	1	1	2	3	2	1	1	—	—	—
	女	10	1	2	—	4	3	12	—	2	3	4	3
嘉里村	計	53	4	8	12	14	15	65	15	14	10	11	15
	男	31	3	5	5	9	9	31	4	9	7	6	5
	女	22	1	3	7	5	6	34	11	5	3	5	10
嘉新村	計	28	7	4	6	5	6	37	9	7	7	7	7
	男	14	4	2	3	2	3	18	3	3	4	4	4
	女	14	3	2	3	3	3	19	6	4	3	3	3
大漢村	計	68	10	12	11	19	16	78	20	12	16	15	15
	男	36	7	4	5	14	6	52	15	9	10	10	8
	女	32	3	8	6	5	10	26	5	3	6	5	7
新秀村	計	24	2	6	5	6	5	61	12	12	10	9	18
	男	10	—	4	3	2	1	32	7	7	5	4	9
	女	14	2	2	2	4	4	29	5	5	5	5	9

花蓮縣新城鄉各村里 現住原住民人口數按性別、年齡及原住民身分分(續13)  
中華民國115年04月底  
平地原住民

RLRP08129

單位：人

區域別	性別	30 ~ 34 歲						35 ~ 39 歲					
		合計	30 歲	31 歲	32 歲	33 歲	34 歲	合計	35 歲	36 歲	37 歲	38 歲	39 歲
合計	計	415	78	94	90	76	77	298	76	61	52	59	50
	男	224	46	47	51	36	44	141	25	33	29	29	25
	女	191	32	47	39	40	33	157	51	28	23	30	25
新城村	計	4	—	—	3	1	—	4	—	1	—	—	3
	男	2	—	—	1	1	—	1	—	—	—	—	1
	女	2	—	—	2	—	—	3	—	1	—	—	2
順安村	計	16	4	2	4	4	2	8	1	2	1	2	2
	男	9	4	1	2	1	1	5	1	—	1	2	1
	女	7	—	1	2	3	1	3	—	2	—	—	1
康樂村	計	38	8	8	9	4	9	39	11	8	5	7	8
	男	16	3	3	3	2	5	14	2	5	1	2	4
	女	22	5	5	6	2	4	25	9	3	4	5	4
北埔村	計	62	11	14	13	14	10	37	7	9	10	6	5
	男	28	5	8	7	5	3	18	2	4	6	3	3
	女	34	6	6	6	9	7	19	5	5	4	3	2
佳林村	計	24	4	8	8	1	3	12	3	1	—	4	4
	男	13	1	4	6	1	1	6	1	1	—	3	1
	女	11	3	4	2	—	2	6	2	—	—	1	3
嘉里村	計	80	14	18	16	15	17	61	17	11	13	14	6
	男	41	7	11	8	6	9	34	7	7	9	6	5
	女	39	7	7	8	9	8	27	10	4	4	8	1
嘉新村	計	41	11	9	6	7	8	29	7	6	5	5	6
	男	27	7	5	4	4	7	12	2	2	3	2	3
	女	14	4	4	2	3	1	17	5	4	2	3	3
大漢村	計	83	14	19	16	19	15	55	16	12	7	8	12
	男	53	12	8	11	13	9	24	4	8	3	5	4
	女	30	2	11	5	6	6	31	12	4	4	3	8
新秀村	計	67	12	16	15	11	13	53	14	11	11	13	4
	男	35	7	7	9	3	9	27	6	6	6	6	3
	女	32	5	9	6	8	4	26	8	5	5	7	1

花蓮縣新城鄉各村里 現住原住民人口數按性別、年齡及原住民身分分(續14)  
中華民國115年04月底  
平地原住民

RLRP08129

單位：人

區域別	性別	40 ~ 44 歲						45 ~ 49 歲					
		合計	40 歲	41 歲	42 歲	43 歲	44 歲	合計	45 歲	46 歲	47 歲	48 歲	49 歲
合計	計	311	58	70	64	67	52	334	76	59	66	84	49
	男	171	28	37	34	37	35	182	45	27	32	50	28
	女	140	30	33	30	30	17	152	31	32	34	34	21
新城村	計	5	—	2	1	2	—	4	2	—	—	2	—
	男	1	—	—	—	1	—	1	1	—	—	—	—
	女	4	—	2	1	1	—	3	1	—	—	2	—
順安村	計	2	—	—	1	1	—	5	1	—	—	4	—
	男	1	—	—	—	1	—	1	1	—	—	—	—
	女	1	—	—	1	—	—	4	—	—	—	4	—
康樂村	計	34	7	7	11	6	3	37	12	5	7	8	5
	男	12	1	3	3	2	3	23	10	3	3	4	3
	女	22	6	4	8	4	—	14	2	2	4	4	2
北埔村	計	38	5	9	9	10	5	54	8	15	8	14	9
	男	21	2	5	4	8	2	31	2	8	5	9	7
	女	17	3	4	5	2	3	23	6	7	3	5	2
佳林村	計	16	5	2	1	4	4	14	4	1	1	5	3
	男	11	4	1	—	4	2	9	3	1	—	3	2
	女	5	1	1	1	—	2	5	1	—	1	2	1
嘉里村	計	71	14	15	17	14	11	56	11	11	11	15	8
	男	40	8	9	10	5	8	32	8	3	6	11	4
	女	31	6	6	7	9	3	24	3	8	5	4	4
嘉新村	計	33	5	9	7	6	6	35	6	11	7	6	5
	男	17	3	4	5	2	3	19	4	4	4	4	3
	女	16	2	5	2	4	3	16	2	7	3	2	2
大漢村	計	65	11	15	8	16	15	87	22	10	21	23	11
	男	41	4	10	5	10	12	47	9	6	10	17	5
	女	24	7	5	3	6	3	40	13	4	11	6	6
新秀村	計	47	11	11	9	8	8	42	10	6	11	7	8
	男	27	6	5	7	4	5	19	7	2	4	2	4
	女	20	5	6	2	4	3	23	3	4	7	5	4

花蓮縣新城鄉各村里 現住原住民人口數按性別、年齡及原住民身分分(續15)  
中華民國115年04月底  
平地原住民

RLRP08129

單位：人

區域別	性別	50 ~ 54 歲						55 ~ 59 歲					
		合計	50 歲	51 歲	52 歲	53 歲	54 歲	合計	55 歲	56 歲	57 歲	58 歲	59 歲
合計	計	314	55	82	64	45	68	301	67	63	56	60	55
	男	157	25	38	34	23	37	147	31	32	29	26	29
	女	157	30	44	30	22	31	154	36	31	27	34	26
新城村	計	7	—	1	3	—	3	11	2	4	3	1	1
	男	5	—	1	2	—	2	3	—	1	1	—	1
	女	2	—	—	1	—	1	8	2	3	2	1	—
順安村	計	4	1	—	3	—	—	3	—	—	2	—	1
	男	2	1	—	1	—	—	1	—	—	—	—	1
	女	2	—	—	2	—	—	2	—	—	2	—	—
康樂村	計	29	7	7	5	4	6	42	12	7	8	5	10
	男	11	2	3	2	2	2	21	5	5	3	3	5
	女	18	5	4	3	2	4	21	7	2	5	2	5
北埔村	計	37	3	10	7	8	9	34	4	11	6	8	5
	男	16	1	5	3	4	3	17	1	8	3	2	3
	女	21	2	5	4	4	6	17	3	3	3	6	2
佳林村	計	13	2	4	1	2	4	19	4	3	6	5	1
	男	6	1	1	—	1	3	11	3	—	5	2	1
	女	7	1	3	1	1	1	8	1	3	1	3	—
嘉里村	計	68	13	19	11	13	12	58	12	11	14	9	12
	男	34	4	10	5	6	9	23	6	3	6	3	5
	女	34	9	9	6	7	3	35	6	8	8	6	7
嘉新村	計	30	11	6	4	1	8	37	10	8	5	7	7
	男	13	5	4	3	—	1	17	4	3	3	4	3
	女	17	6	2	1	1	7	20	6	5	2	3	4
大漢村	計	96	13	28	21	11	23	66	14	13	10	19	10
	男	53	8	12	13	5	15	36	6	7	8	10	5
	女	43	5	16	8	6	8	30	8	6	2	9	5
新秀村	計	30	5	7	9	6	3	31	9	6	2	6	8
	男	17	3	2	5	5	2	18	6	5	—	2	5
	女	13	2	5	4	1	1	13	3	1	2	4	3

花蓮縣新城鄉各村里 現住原住民人口數按性別、年齡及原住民身分分(續16)  
中華民國115年04月底  
平地原住民

RLRP08129

單位：人

區域別	性別	60 ~ 64 歲						65 ~ 69 歲					
		合計	60 歲	61 歲	62 歲	63 歲	64 歲	合計	65 歲	66 歲	67 歲	68 歲	69 歲
合計	計	290	60	56	56	50	68	248	44	50	53	59	42
	男	139	26	30	27	22	34	102	19	22	21	24	16
	女	151	34	26	29	28	34	146	25	28	32	35	26
新城村	計	6	—	2	1	2	1	1	—	1	—	—	—
	男	3	—	—	1	1	1	—	—	—	—	—	—
	女	3	—	2	—	1	—	1	—	1	—	—	—
順安村	計	6	1	2	—	—	3	9	1	3	2	2	1
	男	4	—	2	—	—	2	4	—	1	—	2	1
	女	2	1	—	—	—	1	5	1	2	2	—	—
康樂村	計	32	6	4	4	7	11	31	8	7	8	6	2
	男	17	4	—	2	5	6	13	3	5	1	2	2
	女	15	2	4	2	2	5	18	5	2	7	4	—
北埔村	計	38	8	6	11	3	10	43	4	9	10	11	9
	男	17	3	2	6	1	5	21	2	5	6	6	2
	女	21	5	4	5	2	5	22	2	4	4	5	7
佳林村	計	13	2	3	2	2	4	12	2	—	3	4	3
	男	5	—	2	2	—	1	6	2	—	—	2	2
	女	8	2	1	—	2	3	6	—	—	3	2	1
嘉里村	計	51	7	11	13	12	8	44	8	10	9	10	7
	男	20	3	6	4	5	2	19	4	4	5	3	3
	女	31	4	5	9	7	6	25	4	6	4	7	4
嘉新村	計	37	7	6	5	7	12	35	8	6	4	10	7
	男	14	3	3	1	1	6	15	4	3	2	4	2
	女	23	4	3	4	6	6	20	4	3	2	6	5
大漢村	計	62	15	17	12	11	7	49	7	11	9	12	10
	男	36	7	12	7	6	4	16	2	3	3	5	3
	女	26	8	5	5	5	3	33	5	8	6	7	7
新秀村	計	45	14	5	8	6	12	24	6	3	8	4	3
	男	23	6	3	4	3	7	8	2	1	4	—	1
	女	22	8	2	4	3	5	16	4	2	4	4	2

花蓮縣新城鄉各村里 現住原住民人口數按性別、年齡及原住民身分分(續17)  
中華民國115年04月底  
平地原住民

RLRP08129

單位：人

區域別	性別	70 ~ 74 歲						75 ~ 79 歲					
		合計	70 歲	71 歲	72 歲	73 歲	74 歲	合計	75 歲	76 歲	77 歲	78 歲	79 歲
合計	計	186	41	42	37	31	35	123	38	29	19	23	14
	男	72	20	16	12	10	14	41	12	10	7	7	5
	女	114	21	26	25	21	21	82	26	19	12	16	9
新城村	計	7	1	1	2	1	2	9	5	1	—	3	—
	男	1	—	—	1	—	—	1	1	—	—	—	—
	女	6	1	1	1	1	2	8	4	1	—	3	—
順安村	計	5	1	1	2	1	—	2	—	1	1	—	—
	男	2	1	—	1	—	—	1	—	1	—	—	—
	女	3	—	1	1	1	—	1	—	—	1	—	—
康樂村	計	20	5	4	4	2	5	15	4	6	1	—	4
	男	10	3	3	1	—	3	5	2	1	1	—	1
	女	10	2	1	3	2	2	10	2	5	—	—	3
北埔村	計	20	4	2	6	3	5	13	3	3	2	3	2
	男	9	1	—	3	2	3	7	1	1	1	2	2
	女	11	3	2	3	1	2	6	2	2	1	1	—
佳林村	計	13	6	1	3	2	1	2	—	—	—	1	1
	男	4	3	1	—	—	—	1	—	—	—	1	—
	女	9	3	—	3	2	1	1	—	—	—	—	1
嘉里村	計	38	7	12	4	6	9	15	2	4	6	2	1
	男	11	2	3	1	1	4	6	1	2	2	1	—
	女	27	5	9	3	5	5	9	1	2	4	1	1
嘉新村	計	21	7	5	4	2	3	17	5	2	5	3	2
	男	10	4	3	—	2	1	5	1	2	1	1	—
	女	11	3	2	4	—	2	12	4	—	4	2	2
大漢村	計	42	8	9	8	10	7	39	16	11	1	8	3
	男	15	4	3	4	3	1	10	5	2	—	2	1
	女	27	4	6	4	7	6	29	11	9	1	6	2
新秀村	計	20	2	7	4	4	3	11	3	1	3	3	1
	男	10	2	3	1	2	2	5	1	1	2	—	1
	女	10	—	4	3	2	1	6	2	—	1	3	—

花蓮縣新城鄉各村里 現住原住民人口數按性別、年齡及原住民身分分(續18)  
中華民國115年04月底  
平地原住民

RLRP08129

單位：人

區域別	性別	80 ~ 84 歲						85 ~ 89 歲					
		合計	80 歲	81 歲	82 歲	83 歲	84 歲	合計	85 歲	86 歲	87 歲	88 歲	89 歲
合計	計	66	16	17	10	13	10	34	13	4	11	5	1
	男	27	5	8	4	6	4	12	4	2	4	2	—
	女	39	11	9	6	7	6	22	9	2	7	3	1
新城村	計	4	1	2	1	—	—	2	1	—	—	1	—
	男	—	—	—	—	—	—	—	—	—	—	—	—
	女	4	1	2	1	—	—	2	1	—	—	1	—
順安村	計	—	—	—	—	—	—	—	—	—	—	—	—
	男	—	—	—	—	—	—	—	—	—	—	—	—
	女	—	—	—	—	—	—	—	—	—	—	—	—
康樂村	計	7	3	1	2	1	—	2	1	—	1	—	—
	男	1	—	1	—	—	—	—	—	—	—	—	—
	女	6	3	—	2	1	—	2	1	—	1	—	—
北埔村	計	8	2	1	1	4	—	1	—	—	1	—	—
	男	6	2	1	—	3	—	—	—	—	—	—	—
	女	2	—	—	1	1	—	1	—	—	1	—	—
佳林村	計	—	—	—	—	—	—	—	—	—	—	—	—
	男	—	—	—	—	—	—	—	—	—	—	—	—
	女	—	—	—	—	—	—	—	—	—	—	—	—
嘉里村	計	15	4	4	2	3	2	8	1	1	5	1	—
	男	4	2	—	1	1	—	4	1	—	3	—	—
	女	11	2	4	1	2	2	4	—	1	2	1	—
嘉新村	計	7	2	1	1	—	3	5	3	1	—	1	—
	男	3	—	1	1	—	1	4	2	1	—	1	—
	女	4	2	—	—	—	2	1	1	—	—	—	—
大漢村	計	16	2	5	1	5	3	10	3	2	3	1	1
	男	8	—	3	1	2	2	3	1	1	—	1	—
	女	8	2	2	—	3	1	7	2	1	3	—	1
新秀村	計	9	2	3	2	—	2	6	4	—	1	1	—
	男	5	1	2	1	—	1	1	—	—	1	—	—
	女	4	1	1	1	—	1	5	4	—	—	1	—

花蓮縣新城鄉各村里 現住原住民人口數按性別、年齡及原住民身分分(續19)  
中華民國115年04月底  
平地原住民

RLRP08129

單位：人

區域別	性別	90 ~ 94 歲						95 ~ 99 歲						100 歲以上
		合計	90 歲	91 歲	92 歲	93 歲	94 歲	合計	95 歲	96 歲	97 歲	98 歲	99 歲	
合計	計	6	2	2	1	1	—	2	—	1	1	—	—	—
	男	—	—	—	—	—	—	—	—	—	—	—	—	—
	女	6	2	2	1	1	—	2	—	1	1	—	—	—
新城村	計	—	—	—	—	—	—	—	—	—	—	—	—	—
	男	—	—	—	—	—	—	—	—	—	—	—	—	—
	女	—	—	—	—	—	—	—	—	—	—	—	—	—
順安村	計	—	—	—	—	—	—	—	—	—	—	—	—	—
	男	—	—	—	—	—	—	—	—	—	—	—	—	—
	女	—	—	—	—	—	—	—	—	—	—	—	—	—
康樂村	計	—	—	—	—	—	—	—	—	—	—	—	—	—
	男	—	—	—	—	—	—	—	—	—	—	—	—	—
	女	—	—	—	—	—	—	—	—	—	—	—	—	—
北埔村	計	—	—	—	—	—	—	—	—	—	—	—	—	—
	男	—	—	—	—	—	—	—	—	—	—	—	—	—
	女	—	—	—	—	—	—	—	—	—	—	—	—	—
佳林村	計	1	—	—	1	—	—	—	—	—	—	—	—	—
	男	—	—	—	—	—	—	—	—	—	—	—	—	—
	女	1	—	—	1	—	—	—	—	—	—	—	—	—
嘉里村	計	—	—	—	—	—	—	—	—	—	—	—	—	—
	男	—	—	—	—	—	—	—	—	—	—	—	—	—
	女	—	—	—	—	—	—	—	—	—	—	—	—	—
嘉新村	計	3	1	1	—	1	—	1	—	1	—	—	—	—
	男	—	—	—	—	—	—	—	—	—	—	—	—	—
	女	3	1	1	—	1	—	1	—	1	—	—	—	—
大漢村	計	1	1	—	—	—	—	—	—	—	—	—	—	—
	男	—	—	—	—	—	—	—	—	—	—	—	—	—
	女	1	1	—	—	—	—	—	—	—	—	—	—	—
新秀村	計	1	—	1	—	—	—	1	—	—	1	—	—	—
	男	—	—	—	—	—	—	—	—	—	—	—	—	—
	女	1	—	1	—	—	—	1	—	—	1	—	—	—

花蓮縣新城鄉各村里 現住原住民人口數按性別、年齡及原住民身分分(續20)  
中華民國115年04月底  
山地原住民

RLRP08129

單位：人

區域別	性別	總計	0 ~ 4 歲					5 ~ 9 歲						
			合計	0 歲	1 歲	2 歲	3 歲	4 歲	合計	5 歲	6 歲	7 歲	8 歲	9 歲
合計	計	2,543	162	35	27	31	30	39	218	39	54	43	45	37
	男	1,233	82	14	15	13	15	25	112	19	24	21	27	21
	女	1,310	80	21	12	18	15	14	106	20	30	22	18	16
新城村	計	133	5	2	1	2	—	—	8	—	3	2	—	3
	男	76	2	1	1	—	—	—	7	—	3	1	—	3
	女	57	3	1	—	2	—	—	1	—	—	1	—	—
順安村	計	113	7	1	1	1	1	3	10	1	2	1	2	4
	男	53	2	—	—	—	1	1	7	—	—	1	2	4
	女	60	5	1	1	1	—	2	3	1	2	—	—	—
康樂村	計	336	25	2	4	7	4	8	21	4	9	2	3	3
	男	174	11	1	2	2	2	4	6	1	2	—	2	1
	女	162	14	1	2	5	2	4	15	3	7	2	1	2
北埔村	計	426	22	5	3	5	5	4	43	4	8	7	13	11
	男	214	14	1	3	4	3	3	21	2	2	3	9	5
	女	212	8	4	—	1	2	1	22	2	6	4	4	6
佳林村	計	98	5	—	1	1	1	2	8	1	—	2	3	2
	男	46	1	—	—	—	—	1	5	1	—	1	2	1
	女	52	4	—	1	1	1	1	3	—	—	1	1	1
嘉里村	計	574	50	13	11	7	7	12	58	15	13	12	11	7
	男	270	24	5	5	2	2	10	25	3	8	5	5	4
	女	304	26	8	6	5	5	2	33	12	5	7	6	3
嘉新村	計	252	8	1	1	1	3	2	12	2	1	5	2	2
	男	118	5	1	1	—	2	1	6	2	—	1	2	1
	女	134	3	—	—	1	1	1	6	—	1	4	—	1
大漢村	計	350	22	5	2	6	7	2	29	6	7	9	5	2
	男	162	13	1	1	5	4	2	19	5	4	6	3	1
	女	188	9	4	1	1	3	—	10	1	3	3	2	1
新秀村	計	261	18	6	3	1	2	6	29	6	11	3	6	3
	男	120	10	4	2	—	1	3	16	5	5	3	2	1
	女	141	8	2	1	1	1	3	13	1	6	—	4	2

花蓮縣新城鄉各村里 現住原住民人口數按性別、年齡及原住民身分分(續21)  
中華民國115年04月底  
山地原住民

RLRP08129

單位：人

區域別	性別	10 ~ 14 歲						15 ~ 19 歲					
		合計	10 歲	11 歲	12 歲	13 歲	14 歲	合計	15 歲	16 歲	17 歲	18 歲	19 歲
合計	計	184	49	36	33	31	35	190	24	34	46	44	42
	男	104	30	19	13	19	23	116	16	20	29	25	26
	女	80	19	17	20	12	12	74	8	14	17	19	16
新城村	計	18	5	4	1	3	5	10	1	3	4	2	—
	男	10	3	1	1	2	3	5	1	1	3	—	—
	女	8	2	3	—	1	2	5	—	2	1	2	—
順安村	計	15	4	1	3	3	4	8	1	—	4	1	2
	男	7	4	—	—	2	1	7	1	—	3	1	2
	女	8	—	1	3	1	3	1	—	—	1	—	—
康樂村	計	17	2	3	2	7	3	26	4	4	6	6	6
	男	9	—	2	—	4	3	18	2	2	6	4	4
	女	8	2	1	2	3	—	8	2	2	—	2	2
北埔村	計	35	9	9	4	6	7	35	7	9	7	10	2
	男	18	6	1	1	5	5	20	5	5	3	5	2
	女	17	3	8	3	1	2	15	2	4	4	5	—
佳林村	計	6	3	—	2	—	1	5	—	—	3	1	1
	男	5	2	—	2	—	1	1	—	—	1	—	—
	女	1	1	—	—	—	—	4	—	—	2	1	1
嘉里村	計	27	7	8	4	5	3	44	2	10	9	8	15
	男	17	5	7	1	2	2	26	2	8	5	4	7
	女	10	2	1	3	3	1	18	—	2	4	4	8
嘉新村	計	21	6	7	3	3	2	29	5	3	5	9	7
	男	13	3	5	2	1	2	19	2	2	3	6	6
	女	8	3	2	1	2	—	10	3	1	2	3	1
大漢村	計	23	7	2	5	4	5	25	3	4	6	4	8
	男	15	5	2	2	3	3	16	2	1	5	3	5
	女	8	2	—	3	1	2	9	1	3	1	1	3
新秀村	計	22	6	2	9	—	5	8	1	1	2	3	1
	男	10	2	1	4	—	3	4	1	1	—	2	—
	女	12	4	1	5	—	2	4	—	—	2	1	1

花蓮縣新城鄉各村里 現住原住民人口數按性別、年齡及原住民身分分(續22)  
中華民國115年04月底  
山地原住民

RLRP08129

單位：人

區域別	性別	20 ~ 24 歲						25 ~ 29 歲					
		合計	20 歲	21 歲	22 歲	23 歲	24 歲	合計	25 歲	26 歲	27 歲	28 歲	29 歲
合計	計	194	30	45	37	39	43	225	38	43	40	51	53
	男	98	10	24	26	19	19	131	20	25	28	28	30
	女	96	20	21	11	20	24	94	18	18	12	23	23
新城村	計	10	2	—	3	2	3	9	3	2	1	1	2
	男	8	1	—	2	2	3	7	2	1	1	1	2
	女	2	1	—	1	—	—	2	1	1	—	—	—
順安村	計	8	3	3	1	1	—	7	1	2	1	3	—
	男	5	2	2	1	—	—	2	—	1	1	—	—
	女	3	1	1	—	1	—	5	1	1	—	3	—
康樂村	計	29	6	6	6	4	7	32	6	7	3	3	13
	男	9	3	1	3	1	1	21	4	6	2	2	7
	女	20	3	5	3	3	6	11	2	1	1	1	6
北埔村	計	30	3	6	5	9	7	39	3	6	11	14	5
	男	18	—	5	5	5	3	26	2	4	8	10	2
	女	12	3	1	—	4	4	13	1	2	3	4	3
佳林村	計	4	—	1	—	2	1	11	2	1	5	1	2
	男	3	—	—	—	2	1	7	1	1	3	—	2
	女	1	—	1	—	—	—	4	1	—	2	1	—
嘉里村	計	42	6	10	9	7	10	69	14	12	11	16	16
	男	16	—	4	6	2	4	37	6	7	6	7	11
	女	26	6	6	3	5	6	32	8	5	5	9	5
嘉新村	計	22	2	7	4	4	5	15	1	2	4	4	4
	男	13	1	4	2	2	4	8	1	—	4	2	1
	女	9	1	3	2	2	1	7	—	2	—	2	3
大漢村	計	30	4	7	8	5	6	20	2	7	3	5	3
	男	16	2	4	6	3	1	10	1	2	3	2	2
	女	14	2	3	2	2	5	10	1	5	—	3	1
新秀村	計	19	4	5	1	5	4	23	6	4	1	4	8
	男	10	1	4	1	2	2	13	3	3	—	4	3
	女	9	3	1	—	3	2	10	3	1	1	—	5

花蓮縣新城鄉各村里 現住原住民人口數按性別、年齡及原住民身分分(續23)  
中華民國115年04月底  
山地原住民

RLRP08129

單位：人

區域別	性別	30 ~ 34 歲						35 ~ 39 歲					
		合計	30 歲	31 歲	32 歲	33 歲	34 歲	合計	35 歲	36 歲	37 歲	38 歲	39 歲
合計	計	253	51	50	48	53	51	218	56	43	46	39	34
	男	125	19	24	23	31	28	105	30	21	22	20	12
	女	128	32	26	25	22	23	113	26	22	24	19	22
新城村	計	13	1	2	4	4	2	11	3	4	1	1	2
	男	10	—	1	4	4	1	5	1	3	—	—	1
	女	3	1	1	—	—	1	6	2	1	1	1	1
順安村	計	10	2	3	2	1	2	10	4	1	3	1	1
	男	6	1	1	1	1	2	7	1	1	3	1	1
	女	4	1	2	1	—	—	3	3	—	—	—	—
康樂村	計	25	4	5	8	3	5	22	6	5	3	7	1
	男	13	4	2	2	1	4	14	3	2	2	6	1
	女	12	—	3	6	2	1	8	3	3	1	1	—
北埔村	計	43	11	7	6	8	11	41	6	6	13	8	8
	男	18	4	4	3	4	3	19	3	4	7	3	2
	女	25	7	3	3	4	8	22	3	2	6	5	6
佳林村	計	8	3	—	1	2	2	8	—	4	—	1	3
	男	6	3	—	—	1	2	2	—	1	—	1	—
	女	2	—	—	1	1	—	6	—	3	—	—	3
嘉里村	計	66	17	15	8	16	10	36	15	6	5	5	5
	男	29	3	6	4	9	7	22	11	5	2	3	1
	女	37	14	9	4	7	3	14	4	1	3	2	4
嘉新村	計	15	2	3	5	2	3	25	6	5	7	4	3
	男	7	1	1	3	1	1	11	4	2	2	1	2
	女	8	1	2	2	1	2	14	2	3	5	3	1
大漢村	計	39	7	6	9	11	6	30	9	5	6	5	5
	男	18	1	4	3	6	4	8	3	1	3	1	—
	女	21	6	2	6	5	2	22	6	4	3	4	5
新秀村	計	34	4	9	5	6	10	35	7	7	8	7	6
	男	18	2	5	3	4	4	17	4	2	3	4	4
	女	16	2	4	2	2	6	18	3	5	5	3	2

花蓮縣新城鄉各村里 現住原住民人口數按性別、年齡及原住民身分分(續24)  
中華民國115年04月底  
山地原住民

RLRP08129

單位：人

區域別	性別	40 ~ 44 歲						45 ~ 49 歲					
		合計	40 歲	41 歲	42 歲	43 歲	44 歲	合計	45 歲	46 歲	47 歲	48 歲	49 歲
合計	計	205	43	40	42	48	32	188	34	34	44	45	31
	男	100	21	21	18	20	20	91	16	24	16	22	13
	女	105	22	19	24	28	12	97	18	10	28	23	18
新城村	計	12	—	5	—	4	3	12	—	3	7	1	1
	男	5	—	4	—	—	1	8	—	3	3	1	1
	女	7	—	1	—	4	2	4	—	—	4	—	—
順安村	計	4	—	—	2	1	1	10	2	1	5	1	1
	男	1	—	—	1	—	—	1	—	1	—	—	—
	女	3	—	—	1	1	1	9	2	—	5	1	1
康樂村	計	32	9	6	5	7	5	28	5	6	7	9	1
	男	21	7	4	2	4	4	15	4	5	3	3	—
	女	11	2	2	3	3	1	13	1	1	4	6	1
北埔村	計	37	5	3	13	10	6	26	5	5	4	8	4
	男	18	1	2	5	5	5	15	1	3	2	6	3
	女	19	4	1	8	5	1	11	4	2	2	2	1
佳林村	計	5	1	—	2	2	—	13	3	2	4	4	—
	男	3	—	—	2	1	—	7	1	2	—	4	—
	女	2	1	—	—	1	—	6	2	—	4	—	—
嘉里村	計	38	11	7	5	7	8	41	9	5	7	9	11
	男	18	3	4	3	4	4	20	6	1	4	3	6
	女	20	8	3	2	3	4	21	3	4	3	6	5
嘉新村	計	23	4	5	7	6	1	16	4	1	2	5	4
	男	11	3	2	3	3	—	3	1	—	1	1	—
	女	12	1	3	4	3	1	13	3	1	1	4	4
大漢村	計	30	8	6	5	4	7	25	4	5	6	3	7
	男	15	4	3	1	2	5	14	2	5	2	2	3
	女	15	4	3	4	2	2	11	2	—	4	1	4
新秀村	計	24	5	8	3	7	1	17	2	6	2	5	2
	男	8	3	2	1	1	1	8	1	4	1	2	—
	女	16	2	6	2	6	—	9	1	2	1	3	2

花蓮縣新城鄉各村里 現住原住民人口數按性別、年齡及原住民身分分(續25)  
中華民國115年04月底  
山地原住民

RLRP08129

單位：人

區域別	性別	50 ~ 54 歲						55 ~ 59 歲					
		合計	50 歲	51 歲	52 歲	53 歲	54 歲	合計	55 歲	56 歲	57 歲	58 歲	59 歲
合計	計	166	40	35	33	25	33	115	30	27	17	22	19
	男	67	16	20	12	4	15	41	13	9	6	5	8
	女	99	24	15	21	21	18	74	17	18	11	17	11
新城村	計	4	1	—	1	—	2	6	3	1	—	1	1
	男	2	—	—	1	—	1	3	2	—	—	—	1
	女	2	1	—	—	—	1	3	1	1	—	1	—
順安村	計	4	1	1	—	1	1	5	2	1	1	1	—
	男	2	1	1	—	—	—	3	2	1	—	—	—
	女	2	—	—	—	1	1	2	—	—	1	1	—
康樂村	計	29	5	7	6	6	5	19	7	4	3	3	2
	男	10	2	4	1	1	2	12	5	1	3	2	1
	女	19	3	3	5	5	3	7	2	3	—	1	1
北埔村	計	30	10	8	5	3	4	17	4	3	1	7	2
	男	14	4	5	2	—	3	3	—	1	1	1	—
	女	16	6	3	3	3	1	14	4	2	—	6	2
佳林村	計	11	2	2	5	—	2	5	2	2	1	—	—
	男	4	1	1	1	—	1	—	—	—	—	—	—
	女	7	1	1	4	—	1	5	2	2	1	—	—
嘉里村	計	35	8	9	6	5	7	21	1	7	5	4	4
	男	13	3	4	3	—	3	9	—	4	1	1	3
	女	22	5	5	3	5	4	12	1	3	4	3	1
嘉新村	計	18	5	2	3	3	5	15	4	3	2	2	4
	男	12	3	2	2	2	3	4	2	—	1	—	1
	女	6	2	—	1	1	2	11	2	3	1	2	3
大漢村	計	23	5	4	4	5	5	18	5	4	1	3	5
	男	7	2	2	1	1	1	7	2	2	—	1	2
	女	16	3	2	3	4	4	11	3	2	1	2	3
新秀村	計	12	3	2	3	2	2	9	2	2	3	1	1
	男	3	—	1	1	—	1	—	—	—	—	—	—
	女	9	3	1	2	2	1	9	2	2	3	1	1

公開類

月報

次月3日前編送

編製機關

花蓮縣新城鄉戶政事務所

表號

1222-02-03-3

月統計報表之4

花蓮縣新城鄉各村里 現住原住民人口數按性別、年齡及原住民身分分(續26)

中華民國115年04月底

山地原住民

RLRP08129

單位：人

區域別	性別	60 ~ 64 歲						65 ~ 69 歲					
		合計	60 歲	61 歲	62 歲	63 歲	64 歲	合計	65 歲	66 歲	67 歲	68 歲	69 歲
合計	計	78	17	20	11	17	13	59	16	11	12	10	10
	男	26	8	5	2	4	7	23	6	6	4	5	2
	女	52	9	15	9	13	6	36	10	5	8	5	8
新城村	計	3	1	2	—	—	—	3	1	—	2	—	—
	男	2	—	2	—	—	—	—	—	—	—	—	—
	女	1	1	—	—	—	—	3	1	—	2	—	—
順安村	計	6	2	1	—	2	1	4	1	—	3	—	—
	男	1	—	1	—	—	—	1	—	—	1	—	—
	女	5	2	—	—	2	1	3	1	—	2	—	—
康樂村	計	10	3	2	1	1	3	11	4	2	4	—	1
	男	6	2	—	1	—	3	7	2	2	2	—	1
	女	4	1	2	—	1	—	4	2	—	2	—	—
北埔村	計	13	3	—	5	4	1	7	1	5	—	—	1
	男	5	2	—	1	2	—	3	—	3	—	—	—
	女	8	1	—	4	2	1	4	1	2	—	—	1
佳林村	計	1	—	1	—	—	—	4	2	1	—	1	—
	男	—	—	—	—	—	—	2	1	—	—	1	—
	女	1	—	1	—	—	—	2	1	1	—	—	—
嘉里村	計	20	5	6	1	4	4	10	2	1	—	3	4
	男	9	2	2	—	2	3	3	1	1	—	—	1
	女	11	3	4	1	2	1	7	1	—	—	3	3
嘉新村	計	10	—	1	4	3	2	8	2	1	1	3	1
	男	1	—	—	—	—	1	4	1	—	1	2	—
	女	9	—	1	4	3	1	4	1	1	—	1	1
大漢村	計	11	3	5	—	1	2	8	1	1	2	1	3
	男	2	2	—	—	—	—	—	—	—	—	—	—
	女	9	1	5	—	1	2	8	1	1	2	1	3
新秀村	計	4	—	2	—	2	—	4	2	—	—	2	—
	男	—	—	—	—	—	—	3	1	—	—	2	—
	女	4	—	2	—	2	—	1	1	—	—	—	—

花蓮縣新城鄉各村里 現住原住民人口數按性別、年齡及原住民身分分(續27)  
中華民國115年04月底  
山地原住民

RLRP08129

單位：人

區域別	性別	70 ~ 74 歲						75 ~ 79 歲					
		合計	70 歲	71 歲	72 歲	73 歲	74 歲	合計	75 歲	76 歲	77 歲	78 歲	79 歲
合計	計	43	11	12	6	4	10	31	6	5	6	6	8
	男	8	3	2	1	1	1	1	—	—	—	1	—
	女	35	8	10	5	3	9	30	6	5	6	5	8
新城村	計	1	1	—	—	—	—	6	1	1	—	3	1
	男	—	—	—	—	—	—	1	—	—	—	1	—
	女	1	1	—	—	—	—	5	1	1	—	2	1
順安村	計	2	1	—	1	—	—	3	—	—	1	—	2
	男	1	—	—	1	—	—	—	—	—	—	—	—
	女	1	1	—	—	—	—	3	—	—	1	—	2
康樂村	計	5	1	2	1	—	1	3	1	1	1	—	—
	男	1	1	—	—	—	—	—	—	—	—	—	—
	女	4	—	2	1	—	1	3	1	1	1	—	—
北埔村	計	6	3	—	1	1	1	1	—	—	—	—	1
	男	2	1	—	—	1	—	—	—	—	—	—	—
	女	4	2	—	1	—	1	1	—	—	—	—	1
佳林村	計	2	—	—	—	1	1	2	—	1	—	1	—
	男	—	—	—	—	—	—	—	—	—	—	—	—
	女	2	—	—	—	1	1	2	—	1	—	1	—
嘉里村	計	8	3	2	1	—	2	5	1	1	1	1	1
	男	2	1	—	—	—	1	—	—	—	—	—	—
	女	6	2	2	1	—	1	5	1	1	1	1	1
嘉新村	計	9	2	3	—	2	2	5	1	1	2	—	1
	男	1	—	1	—	—	—	—	—	—	—	—	—
	女	8	2	2	—	2	2	5	1	1	2	—	1
大漢村	計	8	—	4	2	—	2	6	2	—	1	1	2
	男	1	—	1	—	—	—	—	—	—	—	—	—
	女	7	—	3	2	—	2	6	2	—	1	1	2
新秀村	計	2	—	1	—	—	1	—	—	—	—	—	—
	男	—	—	—	—	—	—	—	—	—	—	—	—
	女	2	—	1	—	—	1	—	—	—	—	—	—

花蓮縣新城鄉各村里 現住原住民人口數按性別、年齡及原住民身分分(續28)  
中華民國115年04月底  
山地原住民

RLRP08129

單位：人

區域別	性別	80 ~ 84 歲						85 ~ 89 歲					
		合計	80 歲	81 歲	82 歲	83 歲	84 歲	合計	85 歲	86 歲	87 歲	88 歲	89 歲
合計	計	6	—	2	1	1	2	5	3	—	1	1	—
	男	2	—	—	—	1	1	1	—	—	1	—	—
	女	4	—	2	1	—	1	4	3	—	—	1	—
新城村	計	—	—	—	—	—	—	2	1	—	1	—	—
	男	—	—	—	—	—	—	1	—	—	1	—	—
	女	—	—	—	—	—	—	1	1	—	—	—	—
順安村	計	—	—	—	—	—	—	—	—	—	—	—	—
	男	—	—	—	—	—	—	—	—	—	—	—	—
	女	—	—	—	—	—	—	—	—	—	—	—	—
康樂村	計	2	—	—	—	—	2	—	—	—	—	—	—
	男	1	—	—	—	—	1	—	—	—	—	—	—
	女	1	—	—	—	—	1	—	—	—	—	—	—
北埔村	計	1	—	—	1	—	—	—	—	—	—	—	—
	男	—	—	—	—	—	—	—	—	—	—	—	—
	女	1	—	—	1	—	—	—	—	—	—	—	—
佳林村	計	—	—	—	—	—	—	—	—	—	—	—	—
	男	—	—	—	—	—	—	—	—	—	—	—	—
	女	—	—	—	—	—	—	—	—	—	—	—	—
嘉里村	計	1	—	1	—	—	—	1	—	—	—	1	—
	男	—	—	—	—	—	—	—	—	—	—	—	—
	女	1	—	1	—	—	—	1	—	—	—	1	—
嘉新村	計	—	—	—	—	—	—	1	1	—	—	—	—
	男	—	—	—	—	—	—	—	—	—	—	—	—
	女	—	—	—	—	—	—	1	1	—	—	—	—
大漢村	計	2	—	1	—	1	—	1	1	—	—	—	—
	男	1	—	—	—	1	—	—	—	—	—	—	—
	女	1	—	1	—	—	—	1	1	—	—	—	—
新秀村	計	—	—	—	—	—	—	—	—	—	—	—	—
	男	—	—	—	—	—	—	—	—	—	—	—	—
	女	—	—	—	—	—	—	—	—	—	—	—	—

公開類  
月報

次月3日前編送

月統計報表之4

花蓮縣新城鄉各村里 現住原住民人口數按性別、年齡及原住民身分分(續29)  
中華民國115年04月底

山地原住民

RLRP08129

單位：人

區域別	性別	90 ~ 94 歲						95 ~ 99 歲						100歲以上
		合計	90 歲	91 歲	92 歲	93 歲	94 歲	合計	95 歲	96 歲	97 歲	98 歲	99 歲	
合計	計	3	—	1	2	—	—	—	—	—	—	—	—	—
	男	—	—	—	—	—	—	—	—	—	—	—	—	—
	女	3	—	1	2	—	—	—	—	—	—	—	—	—
新城村	計	—	—	—	—	—	—	—	—	—	—	—	—	—
	男	—	—	—	—	—	—	—	—	—	—	—	—	—
	女	—	—	—	—	—	—	—	—	—	—	—	—	—
順安村	計	—	—	—	—	—	—	—	—	—	—	—	—	—
	男	—	—	—	—	—	—	—	—	—	—	—	—	—
	女	—	—	—	—	—	—	—	—	—	—	—	—	—
康樂村	計	—	—	—	—	—	—	—	—	—	—	—	—	—
	男	—	—	—	—	—	—	—	—	—	—	—	—	—
	女	—	—	—	—	—	—	—	—	—	—	—	—	—
北埔村	計	—	—	—	—	—	—	—	—	—	—	—	—	—
	男	—	—	—	—	—	—	—	—	—	—	—	—	—
	女	—	—	—	—	—	—	—	—	—	—	—	—	—
佳林村	計	—	—	—	—	—	—	—	—	—	—	—	—	—
	男	—	—	—	—	—	—	—	—	—	—	—	—	—
	女	—	—	—	—	—	—	—	—	—	—	—	—	—
嘉里村	計	2	—	1	1	—	—	—	—	—	—	—	—	—
	男	—	—	—	—	—	—	—	—	—	—	—	—	—
	女	2	—	1	1	—	—	—	—	—	—	—	—	—
嘉新村	計	—	—	—	—	—	—	—	—	—	—	—	—	—
	男	—	—	—	—	—	—	—	—	—	—	—	—	—
	女	—	—	—	—	—	—	—	—	—	—	—	—	—
大漢村	計	—	—	—	—	—	—	—	—	—	—	—	—	—
	男	—	—	—	—	—	—	—	—	—	—	—	—	—
	女	—	—	—	—	—	—	—	—	—	—	—	—	—
新秀村	計	1	—	—	1	—	—	—	—	—	—	—	—	—
	男	—	—	—	—	—	—	—	—	—	—	—	—	—
	女	1	—	—	1	—	—	—	—	—	—	—	—	—

花蓮縣新城鄉各村里 現住原住民人口數按性別、年齡及原住民身分分(續30)  
中華民國115年04月底  
平埔原住民

RLRP08129

單位：人

區域別	性別	總計	0 ~ 4 歲						5 ~ 9 歲					
			合計	0 歲	1 歲	2 歲	3 歲	4 歲	合計	5 歲	6 歲	7 歲	8 歲	9 歲
合計	計	—	—	—	—	—	—	—	—	—	—	—	—	—
	男女	—	—	—	—	—	—	—	—	—	—	—	—	—
新城村	計	—	—	—	—	—	—	—	—	—	—	—	—	—
	男女	—	—	—	—	—	—	—	—	—	—	—	—	—
順安村	計	—	—	—	—	—	—	—	—	—	—	—	—	—
	男女	—	—	—	—	—	—	—	—	—	—	—	—	—
康樂村	計	—	—	—	—	—	—	—	—	—	—	—	—	—
	男女	—	—	—	—	—	—	—	—	—	—	—	—	—
北埔村	計	—	—	—	—	—	—	—	—	—	—	—	—	—
	男女	—	—	—	—	—	—	—	—	—	—	—	—	—
佳林村	計	—	—	—	—	—	—	—	—	—	—	—	—	—
	男女	—	—	—	—	—	—	—	—	—	—	—	—	—
嘉里村	計	—	—	—	—	—	—	—	—	—	—	—	—	—
	男女	—	—	—	—	—	—	—	—	—	—	—	—	—
嘉新村	計	—	—	—	—	—	—	—	—	—	—	—	—	—
	男女	—	—	—	—	—	—	—	—	—	—	—	—	—
大漢村	計	—	—	—	—	—	—	—	—	—	—	—	—	—
	男女	—	—	—	—	—	—	—	—	—	—	—	—	—

公開類  
月報

次月3日前編送

編製機關  
表號

花蓮縣新城鄉戶政事務所  
1222-02-03-3

月統計報表之4

花蓮縣新城鄉各村里 現住原住民人口數按性別、年齡及原住民身分分(續31)  
中華民國115年04月底  
平埔原住民

RLRP08129

單位：人

區域別	性別	10 ~ 14 歲						15 ~ 19 歲					
		合計	10 歲	11 歲	12 歲	13 歲	14 歲	合計	15 歲	16 歲	17 歲	18 歲	19 歲
合計	計	—	—	—	—	—	—	—	—	—	—	—	—
	男女	—	—	—	—	—	—	—	—	—	—	—	—
新城村	計	—	—	—	—	—	—	—	—	—	—	—	—
	男女	—	—	—	—	—	—	—	—	—	—	—	—
順安村	計	—	—	—	—	—	—	—	—	—	—	—	—
	男女	—	—	—	—	—	—	—	—	—	—	—	—
康樂村	計	—	—	—	—	—	—	—	—	—	—	—	—
	男女	—	—	—	—	—	—	—	—	—	—	—	—
北埔村	計	—	—	—	—	—	—	—	—	—	—	—	—
	男女	—	—	—	—	—	—	—	—	—	—	—	—
佳林村	計	—	—	—	—	—	—	—	—	—	—	—	—
	男女	—	—	—	—	—	—	—	—	—	—	—	—
嘉里村	計	—	—	—	—	—	—	—	—	—	—	—	—
	男女	—	—	—	—	—	—	—	—	—	—	—	—
嘉新村	計	—	—	—	—	—	—	—	—	—	—	—	—
	男女	—	—	—	—	—	—	—	—	—	—	—	—
大漢村	計	—	—	—	—	—	—	—	—	—	—	—	—
	男女	—	—	—	—	—	—	—	—	—	—	—	—

花蓮縣新城鄉各村里 現住原住民人口數按性別、年齡及原住民身分分(續32)  
中華民國115年04月底  
平埔原住民

RLRP08129

單位：人

區域別	性別	20 ~ 24 歲						25 ~ 29 歲					
		合計	20 歲	21 歲	22 歲	23 歲	24 歲	合計	25 歲	26 歲	27 歲	28 歲	29 歲
合計	計	—	—	—	—	—	—	—	—	—	—	—	—
	男女	—	—	—	—	—	—	—	—	—	—	—	—
新城村	計	—	—	—	—	—	—	—	—	—	—	—	—
	男女	—	—	—	—	—	—	—	—	—	—	—	—
順安村	計	—	—	—	—	—	—	—	—	—	—	—	—
	男女	—	—	—	—	—	—	—	—	—	—	—	—
康樂村	計	—	—	—	—	—	—	—	—	—	—	—	—
	男女	—	—	—	—	—	—	—	—	—	—	—	—
北埔村	計	—	—	—	—	—	—	—	—	—	—	—	—
	男女	—	—	—	—	—	—	—	—	—	—	—	—
佳林村	計	—	—	—	—	—	—	—	—	—	—	—	—
	男女	—	—	—	—	—	—	—	—	—	—	—	—
嘉里村	計	—	—	—	—	—	—	—	—	—	—	—	—
	男女	—	—	—	—	—	—	—	—	—	—	—	—
嘉新村	計	—	—	—	—	—	—	—	—	—	—	—	—
	男女	—	—	—	—	—	—	—	—	—	—	—	—
大漢村	計	—	—	—	—	—	—	—	—	—	—	—	—
	男女	—	—	—	—	—	—	—	—	—	—	—	—

花蓮縣新城鄉各村里 現住原住民人口數按性別、年齡及原住民身分分(續33)  
中華民國115年04月底  
平埔原住民

RLRP08129

單位：人

區域別	性別	30 ~ 34 歲						35 ~ 39 歲					
		合計	30 歲	31 歲	32 歲	33 歲	34 歲	合計	35 歲	36 歲	37 歲	38 歲	39 歲
合計	計	—	—	—	—	—	—	—	—	—	—	—	—
	男女	—	—	—	—	—	—	—	—	—	—	—	—
新城村	計	—	—	—	—	—	—	—	—	—	—	—	—
	男女	—	—	—	—	—	—	—	—	—	—	—	—
順安村	計	—	—	—	—	—	—	—	—	—	—	—	—
	男女	—	—	—	—	—	—	—	—	—	—	—	—
康樂村	計	—	—	—	—	—	—	—	—	—	—	—	—
	男女	—	—	—	—	—	—	—	—	—	—	—	—
北埔村	計	—	—	—	—	—	—	—	—	—	—	—	—
	男女	—	—	—	—	—	—	—	—	—	—	—	—
佳林村	計	—	—	—	—	—	—	—	—	—	—	—	—
	男女	—	—	—	—	—	—	—	—	—	—	—	—
嘉里村	計	—	—	—	—	—	—	—	—	—	—	—	—
	男女	—	—	—	—	—	—	—	—	—	—	—	—
嘉新村	計	—	—	—	—	—	—	—	—	—	—	—	—
	男女	—	—	—	—	—	—	—	—	—	—	—	—
大漢村	計	—	—	—	—	—	—	—	—	—	—	—	—
	男女	—	—	—	—	—	—	—	—	—	—	—	—

花蓮縣新城鄉各村里 現住原住民人口數按性別、年齡及原住民身分分(續34)  
中華民國115年04月底  
平埔原住民

RLRP08129

單位：人

區域別	性別	40 ~ 44 歲						45 ~ 49 歲					
		合計	40 歲	41 歲	42 歲	43 歲	44 歲	合計	45 歲	46 歲	47 歲	48 歲	49 歲
合計	計	—	—	—	—	—	—	—	—	—	—	—	—
	男女	—	—	—	—	—	—	—	—	—	—	—	—
新城村	計	—	—	—	—	—	—	—	—	—	—	—	—
	男女	—	—	—	—	—	—	—	—	—	—	—	—
順安村	計	—	—	—	—	—	—	—	—	—	—	—	—
	男女	—	—	—	—	—	—	—	—	—	—	—	—
康樂村	計	—	—	—	—	—	—	—	—	—	—	—	—
	男女	—	—	—	—	—	—	—	—	—	—	—	—
北埔村	計	—	—	—	—	—	—	—	—	—	—	—	—
	男女	—	—	—	—	—	—	—	—	—	—	—	—
佳林村	計	—	—	—	—	—	—	—	—	—	—	—	—
	男女	—	—	—	—	—	—	—	—	—	—	—	—
嘉里村	計	—	—	—	—	—	—	—	—	—	—	—	—
	男女	—	—	—	—	—	—	—	—	—	—	—	—
嘉新村	計	—	—	—	—	—	—	—	—	—	—	—	—
	男女	—	—	—	—	—	—	—	—	—	—	—	—
大漢村	計	—	—	—	—	—	—	—	—	—	—	—	—
	男女	—	—	—	—	—	—	—	—	—	—	—	—

公開類  
月報  
次月3日前編送  
月統計報表之4

編製機關  
表號  
花蓮縣新城鄉戶政事務所  
1222-02-03-3

花蓮縣新城鄉各村里 現住原住民人口數按性別、年齡及原住民身分分(續35)  
中華民國115年04月底  
平埔原住民

RLRP08129

單位：人

區域別	性別	50 ~ 54 歲						55 ~ 59 歲					
		合計	50 歲	51 歲	52 歲	53 歲	54 歲	合計	55 歲	56 歲	57 歲	58 歲	59 歲
合計	計	—	—	—	—	—	—	—	—	—	—	—	—
	男女	—	—	—	—	—	—	—	—	—	—	—	—
新城村	計	—	—	—	—	—	—	—	—	—	—	—	—
	男女	—	—	—	—	—	—	—	—	—	—	—	—
順安村	計	—	—	—	—	—	—	—	—	—	—	—	—
	男女	—	—	—	—	—	—	—	—	—	—	—	—
康樂村	計	—	—	—	—	—	—	—	—	—	—	—	—
	男女	—	—	—	—	—	—	—	—	—	—	—	—
北埔村	計	—	—	—	—	—	—	—	—	—	—	—	—
	男女	—	—	—	—	—	—	—	—	—	—	—	—
佳林村	計	—	—	—	—	—	—	—	—	—	—	—	—
	男女	—	—	—	—	—	—	—	—	—	—	—	—
嘉里村	計	—	—	—	—	—	—	—	—	—	—	—	—
	男女	—	—	—	—	—	—	—	—	—	—	—	—
嘉新村	計	—	—	—	—	—	—	—	—	—	—	—	—
	男女	—	—	—	—	—	—	—	—	—	—	—	—
大漢村	計	—	—	—	—	—	—	—	—	—	—	—	—
	男女	—	—	—	—	—	—	—	—	—	—	—	—

花蓮縣新城鄉各村里 現住原住民人口數按性別、年齡及原住民身分分(續36)  
中華民國115年04月底  
平埔原住民

RLRP08129

單位：人

區域別	性別	60 ~ 64 歲						65 ~ 69 歲					
		合計	60 歲	61 歲	62 歲	63 歲	64 歲	合計	65 歲	66 歲	67 歲	68 歲	69 歲
合計	計	—	—	—	—	—	—	—	—	—	—	—	—
	男女	—	—	—	—	—	—	—	—	—	—	—	—
新城村	計	—	—	—	—	—	—	—	—	—	—	—	—
	男女	—	—	—	—	—	—	—	—	—	—	—	—
順安村	計	—	—	—	—	—	—	—	—	—	—	—	—
	男女	—	—	—	—	—	—	—	—	—	—	—	—
康樂村	計	—	—	—	—	—	—	—	—	—	—	—	—
	男女	—	—	—	—	—	—	—	—	—	—	—	—
北埔村	計	—	—	—	—	—	—	—	—	—	—	—	—
	男女	—	—	—	—	—	—	—	—	—	—	—	—
佳林村	計	—	—	—	—	—	—	—	—	—	—	—	—
	男女	—	—	—	—	—	—	—	—	—	—	—	—
嘉里村	計	—	—	—	—	—	—	—	—	—	—	—	—
	男女	—	—	—	—	—	—	—	—	—	—	—	—
嘉新村	計	—	—	—	—	—	—	—	—	—	—	—	—
	男女	—	—	—	—	—	—	—	—	—	—	—	—
大漢村	計	—	—	—	—	—	—	—	—	—	—	—	—
	男女	—	—	—	—	—	—	—	—	—	—	—	—

花蓮縣新城鄉各村里 現住原住民人口數按性別、年齡及原住民身分分(續37)  
中華民國115年04月底  
平埔原住民

RLRP08129

單位：人

區域別	性別	70 ~ 74 歲						75 ~ 79 歲					
		合計	70 歲	71 歲	72 歲	73 歲	74 歲	合計	75 歲	76 歲	77 歲	78 歲	79 歲
合計	計	—	—	—	—	—	—	—	—	—	—	—	—
	男女	—	—	—	—	—	—	—	—	—	—	—	—
新城村	計	—	—	—	—	—	—	—	—	—	—	—	—
	男女	—	—	—	—	—	—	—	—	—	—	—	—
順安村	計	—	—	—	—	—	—	—	—	—	—	—	—
	男女	—	—	—	—	—	—	—	—	—	—	—	—
康樂村	計	—	—	—	—	—	—	—	—	—	—	—	—
	男女	—	—	—	—	—	—	—	—	—	—	—	—
北埔村	計	—	—	—	—	—	—	—	—	—	—	—	—
	男女	—	—	—	—	—	—	—	—	—	—	—	—
佳林村	計	—	—	—	—	—	—	—	—	—	—	—	—
	男女	—	—	—	—	—	—	—	—	—	—	—	—
嘉里村	計	—	—	—	—	—	—	—	—	—	—	—	—
	男女	—	—	—	—	—	—	—	—	—	—	—	—
嘉新村	計	—	—	—	—	—	—	—	—	—	—	—	—
	男女	—	—	—	—	—	—	—	—	—	—	—	—
大漢村	計	—	—	—	—	—	—	—	—	—	—	—	—
	男女	—	—	—	—	—	—	—	—	—	—	—	—

公開類  
月報  
次月3日前編送  
月統計報表之4

編製機關  
表號  
花蓮縣新城鄉戶政事務所  
1222-02-03-3

花蓮縣新城鄉各村里 現住原住民人口數按性別、年齡及原住民身分分(續38)  
中華民國115年04月底  
平埔原住民

RLRP08129

單位：人

區域別	性別	80 ~ 84 歲						85 ~ 89 歲					
		合計	80 歲	81 歲	82 歲	83 歲	84 歲	合計	85 歲	86 歲	87 歲	88 歲	89 歲
合計	計	—	—	—	—	—	—	—	—	—	—	—	—
	男女	—	—	—	—	—	—	—	—	—	—	—	—
新城村	計	—	—	—	—	—	—	—	—	—	—	—	—
	男女	—	—	—	—	—	—	—	—	—	—	—	—
順安村	計	—	—	—	—	—	—	—	—	—	—	—	—
	男女	—	—	—	—	—	—	—	—	—	—	—	—
康樂村	計	—	—	—	—	—	—	—	—	—	—	—	—
	男女	—	—	—	—	—	—	—	—	—	—	—	—
北埔村	計	—	—	—	—	—	—	—	—	—	—	—	—
	男女	—	—	—	—	—	—	—	—	—	—	—	—
佳林村	計	—	—	—	—	—	—	—	—	—	—	—	—
	男女	—	—	—	—	—	—	—	—	—	—	—	—
嘉里村	計	—	—	—	—	—	—	—	—	—	—	—	—
	男女	—	—	—	—	—	—	—	—	—	—	—	—
嘉新村	計	—	—	—	—	—	—	—	—	—	—	—	—
	男女	—	—	—	—	—	—	—	—	—	—	—	—
大漢村	計	—	—	—	—	—	—	—	—	—	—	—	—
	男女	—	—	—	—	—	—	—	—	—	—	—	—

花蓮縣新城鄉各村里 現住原住民人口數按性別、年齡及原住民身分分(續39)  
中華民國115年04月底  
平埔原住民

RLRP08129

單位：人

區域別	性別	90 ~ 94 歲						95 ~ 99 歲						100歲以上
		合計	90 歲	91 歲	92 歲	93 歲	94 歲	合計	95 歲	96 歲	97 歲	98 歲	99 歲	
合計	計	—	—	—	—	—	—	—	—	—	—	—	—	—
	男女	—	—	—	—	—	—	—	—	—	—	—	—	—
新城村	計	—	—	—	—	—	—	—	—	—	—	—	—	—
	男女	—	—	—	—	—	—	—	—	—	—	—	—	—
順安村	計	—	—	—	—	—	—	—	—	—	—	—	—	—
	男女	—	—	—	—	—	—	—	—	—	—	—	—	—
康樂村	計	—	—	—	—	—	—	—	—	—	—	—	—	—
	男女	—	—	—	—	—	—	—	—	—	—	—	—	—
北埔村	計	—	—	—	—	—	—	—	—	—	—	—	—	—
	男女	—	—	—	—	—	—	—	—	—	—	—	—	—
佳林村	計	—	—	—	—	—	—	—	—	—	—	—	—	—
	男女	—	—	—	—	—	—	—	—	—	—	—	—	—
嘉里村	計	—	—	—	—	—	—	—	—	—	—	—	—	—
	男女	—	—	—	—	—	—	—	—	—	—	—	—	—
嘉新村	計	—	—	—	—	—	—	—	—	—	—	—	—	—
	男女	—	—	—	—	—	—	—	—	—	—	—	—	—
大漢村	計	—	—	—	—	—	—	—	—	—	—	—	—	—
	男女	—	—	—	—	—	—	—	—	—	—	—	—	—

公開類  
月報  
次月3日前編送  
月統計報表之4

編製機關  
表號  
花蓮縣新城鄉戶政事務所  
1222-02-03-3

花蓮縣新城鄉各村里 現住原住民人口數按性別、年齡及原住民身分分(續40)  
中華民國115年04月底  
平埔原住民

RLRP08129

單位：人

區域別	性別	總計	0 ~ 4 歲					5 ~ 9 歲						
			合計	0 歲	1 歲	2 歲	3 歲	4 歲	合計	5 歲	6 歲	7 歲	8 歲	9 歲
新秀村	計	—	—	—	—	—	—	—	—	—	—	—	—	—
	男	—	—	—	—	—	—	—	—	—	—	—	—	—
	女	—	—	—	—	—	—	—	—	—	—	—	—	—

公開類  
月報  
次月3日前編送  
月統計報表之4

編製機關  
表號  
花蓮縣新城鄉戶政事務所  
1222-02-03-3

花蓮縣新城鄉各村里 現住原住民人口數按性別、年齡及原住民身分分(續41)  
中華民國115年04月底  
平埔原住民

RLRP08129

單位：人

區域別	性別	10 ~ 14 歲						15 ~ 19 歲					
		合計	10 歲	11 歲	12 歲	13 歲	14 歲	合計	15 歲	16 歲	17 歲	18 歲	19 歲
新秀村	計	—	—	—	—	—	—	—	—	—	—	—	—
	男	—	—	—	—	—	—	—	—	—	—	—	—
	女	—	—	—	—	—	—	—	—	—	—	—	—

公開類  
月報 次月3日前編送

編製機關 花蓮縣新城鄉戶政事務所  
表號 1222-02-03-3

月統計報表之4

花蓮縣新城鄉各村里 現住原住民人口數按性別、年齡及原住民身分分(續42)  
中華民國115年04月底  
平埔原住民

RLRP08129

單位：人

區域別	性別	20 ~ 24 歲						25 ~ 29 歲					
		合計	20 歲	21 歲	22 歲	23 歲	24 歲	合計	25 歲	26 歲	27 歲	28 歲	29 歲
新秀村	計	—	—	—	—	—	—	—	—	—	—	—	—
	男	—	—	—	—	—	—	—	—	—	—	—	—
	女	—	—	—	—	—	—	—	—	—	—	—	—

公開類  
月報  
次月3日前編送  
月統計報表之4

編製機關  
表號  
花蓮縣新城鄉戶政事務所  
1222-02-03-3

花蓮縣新城鄉各村里 現住原住民人口數按性別、年齡及原住民身分分(續43)  
中華民國115年04月底  
平埔原住民

RLRP08129

單位：人

區域別	性別	30 ~ 34 歲					35 ~ 39 歲						
		合計	30 歲	31 歲	32 歲	33 歲	34 歲	合計	35 歲	36 歲	37 歲	38 歲	39 歲
新秀村	計	—	—	—	—	—	—	—	—	—	—	—	—
	男	—	—	—	—	—	—	—	—	—	—	—	—
	女	—	—	—	—	—	—	—	—	—	—	—	—

花蓮縣新城鄉各村里 現住原住民人口數按性別、年齡及原住民身分分(續44)  
中華民國115年04月底  
平埔原住民

RLRP08129

單位：人

區域別	性別	40 ~ 44 歲						45 ~ 49 歲					
		合計	40 歲	41 歲	42 歲	43 歲	44 歲	合計	45 歲	46 歲	47 歲	48 歲	49 歲
新秀村	計	—	—	—	—	—	—	—	—	—	—	—	—
	男	—	—	—	—	—	—	—	—	—	—	—	—
	女	—	—	—	—	—	—	—	—	—	—	—	—

公開類  
月報  
次月3日前編送  
月統計報表之4

編製機關  
表號  
花蓮縣新城鄉戶政事務所  
1222-02-03-3

花蓮縣新城鄉各村里 現住原住民人口數按性別、年齡及原住民身分分(續45)  
中華民國115年04月底  
平埔原住民

RLRP08129

單位：人

區域別	性別	50 ~ 54 歲						55 ~ 59 歲					
		合計	50 歲	51 歲	52 歲	53 歲	54 歲	合計	55 歲	56 歲	57 歲	58 歲	59 歲
新秀村	計	—	—	—	—	—	—	—	—	—	—	—	—
	男	—	—	—	—	—	—	—	—	—	—	—	—
	女	—	—	—	—	—	—	—	—	—	—	—	—

公開類  
月報

次月3日前編送

編製機關 花蓮縣新城鄉戶政事務所  
表號 1222-02-03-3

月統計報表之4

花蓮縣新城鄉各村里 現住原住民人口數按性別、年齡及原住民身分分(續46)  
中華民國115年04月底  
平埔原住民

RLRP08129

單位：人

區域別	性別	60 ~ 64 歲					65 ~ 69 歲						
		合計	60 歲	61 歲	62 歲	63 歲	64 歲	合計	65 歲	66 歲	67 歲	68 歲	69 歲
新秀村	計	—	—	—	—	—	—	—	—	—	—	—	—
	男	—	—	—	—	—	—	—	—	—	—	—	—
	女	—	—	—	—	—	—	—	—	—	—	—	—

公開類  
月報  
次月3日前編送  
月統計報表之4

編製機關  
表號  
花蓮縣新城鄉戶政事務所  
1222-02-03-3

花蓮縣新城鄉各村里 現住原住民人口數按性別、年齡及原住民身分分(續47)  
中華民國115年04月底  
平埔原住民

RLRP08129

單位：人

區域別	性別	70 ~ 74 歲						75 ~ 79 歲					
		合計	70 歲	71 歲	72 歲	73 歲	74 歲	合計	75 歲	76 歲	77 歲	78 歲	79 歲
新秀村	計	—	—	—	—	—	—	—	—	—	—	—	—
	男	—	—	—	—	—	—	—	—	—	—	—	—
	女	—	—	—	—	—	—	—	—	—	—	—	—

公開類  
月報  
次月3日前編送  
月統計報表之4

編製機關  
表號  
花蓮縣新城鄉戶政事務所  
1222-02-03-3

花蓮縣新城鄉各村里 現住原住民人口數按性別、年齡及原住民身分分(續48)  
中華民國115年04月底  
平埔原住民

RLRP08129

單位：人

區域別	性別	80 ~ 84 歲						85 ~ 89 歲					
		合計	80 歲	81 歲	82 歲	83 歲	84 歲	合計	85 歲	86 歲	87 歲	88 歲	89 歲
新秀村	計	—	—	—	—	—	—	—	—	—	—	—	—
	男	—	—	—	—	—	—	—	—	—	—	—	—
	女	—	—	—	—	—	—	—	—	—	—	—	—



公開類  
月報  
次月3日前編送  
月統計報表之4

編製機關  
表號  
花蓮縣新城鄉戶政事務所  
1222-02-03-3

花蓮縣新城鄉各村里 現住原住民人口數按性別、年齡及原住民身分分(續49完)  
中華民國115年04月底  
平埔原住民

RLRP08129

單位：人

區域別	性別	90 ~ 94 歲						95 ~ 99 歲					100 歲以上	
		合計	90 歲	91 歲	92 歲	93 歲	94 歲	合計	95 歲	96 歲	97 歲	98 歲		99 歲
新秀村	計	—	—	—	—	—	—	—	—	—	—	—	—	—
	男	—	—	—	—	—	—	—	—	—	—	—	—	—
	女	—	—	—	—	—	—	—	—	—	—	—	—	—

填表  
審核  
業務主管人員  
主辦統計人員

機關首長

資料來源：依據戶籍資料編製。

填表說明：本表編製完竣，經機關長官核章後自存，並由戶政資訊系統通報直轄市、縣（市）政府及內政部戶政司。

製表日期：115年4月30日18時07分00秒


月統計報表之5

花蓮縣新城鄉各村里 結婚人數按性別、婚姻類型及原屬國籍(地區)分  
中華民國115年04月

RLRP0812A

單位：人

區域別	性別	總 計																						
		總 計	本 國 籍			大 陸 地 區			港 澳 地 區			外 國 籍												
			合計	已設籍	未設籍	合計	已設籍	未設籍	合計	已設籍	未設籍	合 計			東 南 亞 地 區									
												計	已設籍	未設籍	小 計	已設籍	未設籍	印 尼	馬 來 亞	新 加 坡	菲 律 賓	泰 國		
總 計	男	5	5	5	—	—	—	—	—	—	—	—	—	—	—	—	—	—	—	—	—			
	女	3	3	3	—	—	—	—	—	—	—	—	—	—	—	—	—	—	—	—	—			
新城村	男	—	—	—	—	—	—	—	—	—	—	—	—	—	—	—	—	—	—	—	—			
	女	—	—	—	—	—	—	—	—	—	—	—	—	—	—	—	—	—	—	—	—			
順安村	男	—	—	—	—	—	—	—	—	—	—	—	—	—	—	—	—	—	—	—	—			
	女	—	—	—	—	—	—	—	—	—	—	—	—	—	—	—	—	—	—	—	—			
康樂村	男	1	1	1	—	—	—	—	—	—	—	—	—	—	—	—	—	—	—	—	—			
	女	1	1	1	—	—	—	—	—	—	—	—	—	—	—	—	—	—	—	—	—			
北埔村	男	—	—	—	—	—	—	—	—	—	—	—	—	—	—	—	—	—	—	—	—			
	女	—	—	—	—	—	—	—	—	—	—	—	—	—	—	—	—	—	—	—	—			
佳林村	男	—	—	—	—	—	—	—	—	—	—	—	—	—	—	—	—	—	—	—	—			
	女	—	—	—	—	—	—	—	—	—	—	—	—	—	—	—	—	—	—	—	—			
嘉里村	男	3	3	3	—	—	—	—	—	—	—	—	—	—	—	—	—	—	—	—	—			
	女	1	1	1	—	—	—	—	—	—	—	—	—	—	—	—	—	—	—	—	—			
嘉新村	男	—	—	—	—	—	—	—	—	—	—	—	—	—	—	—	—	—	—	—	—			
	女	—	—	—	—	—	—	—	—	—	—	—	—	—	—	—	—	—	—	—	—			
大漢村	男	1	1	1	—	—	—	—	—	—	—	—	—	—	—	—	—	—	—	—	—			
	女	1	1	1	—	—	—	—	—	—	—	—	—	—	—	—	—	—	—	—	—			
新秀村	男	—	—	—	—	—	—	—	—	—	—	—	—	—	—	—	—	—	—	—	—			
	女	—	—	—	—	—	—	—	—	—	—	—	—	—	—	—	—	—	—	—	—			



花蓮縣新城鄉各村里 結婚人數按性別、婚姻類型及原屬國籍(地區)分(續1)  
中華民國115年04月

RLRP0812A

單位：人

區域別	性別	總計																						
		外 國 籍																		其 他				
		東 南 亞 地 區				國 籍																		
		緬 甸	越 南	柬 埔 寨	寮 國	計			日 本	韓 國	美 國	加 拿 大	澳 大 利 亞	紐 西 蘭	英 國	法 國	德 國	史 瓦 帝 尼	南 非	賴 索 托	模 里 斯 西	其 他		
小 計	已 設 籍					未 設 籍																		
總 計	男	-	-	-	-	-	-	-	-	-	-	-	-	-	-	-	-	-	-	-	-	-	-	
	女	-	-	-	-	-	-	-	-	-	-	-	-	-	-	-	-	-	-	-	-	-	-	-
新 城 村	男	-	-	-	-	-	-	-	-	-	-	-	-	-	-	-	-	-	-	-	-	-	-	-
	女	-	-	-	-	-	-	-	-	-	-	-	-	-	-	-	-	-	-	-	-	-	-	-
順 安 村	男	-	-	-	-	-	-	-	-	-	-	-	-	-	-	-	-	-	-	-	-	-	-	-
	女	-	-	-	-	-	-	-	-	-	-	-	-	-	-	-	-	-	-	-	-	-	-	-
康 樂 村	男	-	-	-	-	-	-	-	-	-	-	-	-	-	-	-	-	-	-	-	-	-	-	-
	女	-	-	-	-	-	-	-	-	-	-	-	-	-	-	-	-	-	-	-	-	-	-	-
北 埔 村	男	-	-	-	-	-	-	-	-	-	-	-	-	-	-	-	-	-	-	-	-	-	-	-
	女	-	-	-	-	-	-	-	-	-	-	-	-	-	-	-	-	-	-	-	-	-	-	-
佳 林 村	男	-	-	-	-	-	-	-	-	-	-	-	-	-	-	-	-	-	-	-	-	-	-	-
	女	-	-	-	-	-	-	-	-	-	-	-	-	-	-	-	-	-	-	-	-	-	-	-
嘉 里 村	男	-	-	-	-	-	-	-	-	-	-	-	-	-	-	-	-	-	-	-	-	-	-	-
	女	-	-	-	-	-	-	-	-	-	-	-	-	-	-	-	-	-	-	-	-	-	-	-
嘉 新 村	男	-	-	-	-	-	-	-	-	-	-	-	-	-	-	-	-	-	-	-	-	-	-	-
	女	-	-	-	-	-	-	-	-	-	-	-	-	-	-	-	-	-	-	-	-	-	-	-
大 漢 村	男	-	-	-	-	-	-	-	-	-	-	-	-	-	-	-	-	-	-	-	-	-	-	-
	女	-	-	-	-	-	-	-	-	-	-	-	-	-	-	-	-	-	-	-	-	-	-	-
新 秀 村	男	-	-	-	-	-	-	-	-	-	-	-	-	-	-	-	-	-	-	-	-	-	-	-
	女	-	-	-	-	-	-	-	-	-	-	-	-	-	-	-	-	-	-	-	-	-	-	-

花蓮縣新城鄉各村里 結婚人數按性別、婚姻類型及原屬國籍(地區)分(續2)  
中華民國115年04月

RLRP0812A

單位：人

區域別	性別	不 同 性 別																						
		合計	本 國 籍			大 陸 地 區			港 澳 地 區			外 國 籍												
			計													東 南 亞 地 區								
			計	已設籍	未設籍	計	已設籍	未設籍	計	已設籍	未設籍	小計	已設籍	未設籍	小計	已設籍	未設籍	印 尼	馬 來 西 亞	新 加 坡	菲 律 賓	泰 國		
總 計	男	3	3	3	—	—	—	—	—	—	—	—	—	—	—	—	—	—	—	—	—			
	女	3	3	3	—	—	—	—	—	—	—	—	—	—	—	—	—	—	—	—	—			
新城村	男	—	—	—	—	—	—	—	—	—	—	—	—	—	—	—	—	—	—	—	—			
	女	—	—	—	—	—	—	—	—	—	—	—	—	—	—	—	—	—	—	—	—			
順安村	男	—	—	—	—	—	—	—	—	—	—	—	—	—	—	—	—	—	—	—	—			
	女	—	—	—	—	—	—	—	—	—	—	—	—	—	—	—	—	—	—	—	—			
康樂村	男	1	1	1	—	—	—	—	—	—	—	—	—	—	—	—	—	—	—	—	—			
	女	1	1	1	—	—	—	—	—	—	—	—	—	—	—	—	—	—	—	—	—			
北埔村	男	—	—	—	—	—	—	—	—	—	—	—	—	—	—	—	—	—	—	—	—			
	女	—	—	—	—	—	—	—	—	—	—	—	—	—	—	—	—	—	—	—	—			
佳林村	男	—	—	—	—	—	—	—	—	—	—	—	—	—	—	—	—	—	—	—	—			
	女	—	—	—	—	—	—	—	—	—	—	—	—	—	—	—	—	—	—	—	—			
嘉里村	男	1	1	1	—	—	—	—	—	—	—	—	—	—	—	—	—	—	—	—	—			
	女	1	1	1	—	—	—	—	—	—	—	—	—	—	—	—	—	—	—	—	—			
嘉新村	男	—	—	—	—	—	—	—	—	—	—	—	—	—	—	—	—	—	—	—	—			
	女	—	—	—	—	—	—	—	—	—	—	—	—	—	—	—	—	—	—	—	—			
大漢村	男	1	1	1	—	—	—	—	—	—	—	—	—	—	—	—	—	—	—	—	—			
	女	1	1	1	—	—	—	—	—	—	—	—	—	—	—	—	—	—	—	—	—			
新秀村	男	—	—	—	—	—	—	—	—	—	—	—	—	—	—	—	—	—	—	—	—			
	女	—	—	—	—	—	—	—	—	—	—	—	—	—	—	—	—	—	—	—	—			

花蓮縣新城鄉各村里 結婚人數按性別、婚姻類型及原屬國籍(地區)分(續3)  
中華民國115年04月

RLRP0812A

單位：人

區域別	性別	不 同 性 別																			
		外 國 籍																			
		東 南 亞 地 區				其 他 國 籍															
		緬 甸	越 南	柬 埔 寨	寮 國	計			日 本	韓 國	美 國	加 拿 大	澳 大 利 亞	紐 西 蘭	英 國	法 國	德 國	史 瓦 帝 尼	南 非	賴 索 托	模 里 斯 西
小 計	已 設 籍					未 設 籍															
總 計	男	-	-	-	-	-	-	-	-	-	-	-	-	-	-	-	-	-	-	-	-
	女	-	-	-	-	-	-	-	-	-	-	-	-	-	-	-	-	-	-	-	-
新 城 村	男	-	-	-	-	-	-	-	-	-	-	-	-	-	-	-	-	-	-	-	-
	女	-	-	-	-	-	-	-	-	-	-	-	-	-	-	-	-	-	-	-	-
順 安 村	男	-	-	-	-	-	-	-	-	-	-	-	-	-	-	-	-	-	-	-	-
	女	-	-	-	-	-	-	-	-	-	-	-	-	-	-	-	-	-	-	-	-
康 樂 村	男	-	-	-	-	-	-	-	-	-	-	-	-	-	-	-	-	-	-	-	-
	女	-	-	-	-	-	-	-	-	-	-	-	-	-	-	-	-	-	-	-	-
北 埔 村	男	-	-	-	-	-	-	-	-	-	-	-	-	-	-	-	-	-	-	-	-
	女	-	-	-	-	-	-	-	-	-	-	-	-	-	-	-	-	-	-	-	-
佳 林 村	男	-	-	-	-	-	-	-	-	-	-	-	-	-	-	-	-	-	-	-	-
	女	-	-	-	-	-	-	-	-	-	-	-	-	-	-	-	-	-	-	-	-
嘉 里 村	男	-	-	-	-	-	-	-	-	-	-	-	-	-	-	-	-	-	-	-	-
	女	-	-	-	-	-	-	-	-	-	-	-	-	-	-	-	-	-	-	-	-
嘉 新 村	男	-	-	-	-	-	-	-	-	-	-	-	-	-	-	-	-	-	-	-	-
	女	-	-	-	-	-	-	-	-	-	-	-	-	-	-	-	-	-	-	-	-
大 漢 村	男	-	-	-	-	-	-	-	-	-	-	-	-	-	-	-	-	-	-	-	-
	女	-	-	-	-	-	-	-	-	-	-	-	-	-	-	-	-	-	-	-	-
新 秀 村	男	-	-	-	-	-	-	-	-	-	-	-	-	-	-	-	-	-	-	-	-
	女	-	-	-	-	-	-	-	-	-	-	-	-	-	-	-	-	-	-	-	-





公開類  
月報  
次月3日前編送  
月統計報表之5

編製機關  
表號  
花蓮縣新城鄉戶政事務所  
1234-01-23-3

花蓮縣新城鄉各村里 結婚人數按性別、婚姻類型及原屬國籍(地區)分(續5完)  
中華民國115年04月

RLRP0812A

單位：人

區域別	性別	相 同 性 別																			
		外 國 籍																			
		東 南 亞 地 區				其 他 國 籍															
		緬 甸	越 南	柬 埔 寨	寮 國	計			日 本	韓 國	美 國	加 拿 大	澳 大 利 亞	紐 西 蘭	英 國	法 國	德 國	史 瓦 帝 尼	南 非	賴 索 托	模 里 斯 西
小 計	已 設 籍					未 設 籍															
總 計	男	—	—	—	—	—	—	—	—	—	—	—	—	—	—	—	—	—	—	—	—
	女	—	—	—	—	—	—	—	—	—	—	—	—	—	—	—	—	—	—	—	—
新 城 村	男	—	—	—	—	—	—	—	—	—	—	—	—	—	—	—	—	—	—	—	—
	女	—	—	—	—	—	—	—	—	—	—	—	—	—	—	—	—	—	—	—	—
順 安 村	男	—	—	—	—	—	—	—	—	—	—	—	—	—	—	—	—	—	—	—	—
	女	—	—	—	—	—	—	—	—	—	—	—	—	—	—	—	—	—	—	—	—
康 樂 村	男	—	—	—	—	—	—	—	—	—	—	—	—	—	—	—	—	—	—	—	—
	女	—	—	—	—	—	—	—	—	—	—	—	—	—	—	—	—	—	—	—	—
北 埔 村	男	—	—	—	—	—	—	—	—	—	—	—	—	—	—	—	—	—	—	—	—
	女	—	—	—	—	—	—	—	—	—	—	—	—	—	—	—	—	—	—	—	—
佳 林 村	男	—	—	—	—	—	—	—	—	—	—	—	—	—	—	—	—	—	—	—	—
	女	—	—	—	—	—	—	—	—	—	—	—	—	—	—	—	—	—	—	—	—
嘉 里 村	男	—	—	—	—	—	—	—	—	—	—	—	—	—	—	—	—	—	—	—	—
	女	—	—	—	—	—	—	—	—	—	—	—	—	—	—	—	—	—	—	—	—
嘉 新 村	男	—	—	—	—	—	—	—	—	—	—	—	—	—	—	—	—	—	—	—	—
	女	—	—	—	—	—	—	—	—	—	—	—	—	—	—	—	—	—	—	—	—
大 漢 村	男	—	—	—	—	—	—	—	—	—	—	—	—	—	—	—	—	—	—	—	—
	女	—	—	—	—	—	—	—	—	—	—	—	—	—	—	—	—	—	—	—	—
新 秀 村	男	—	—	—	—	—	—	—	—	—	—	—	—	—	—	—	—	—	—	—	—
	女	—	—	—	—	—	—	—	—	—	—	—	—	—	—	—	—	—	—	—	—

填表 審核 業務主管人員 主辦統計人員 機關首長

資料來源：依據結婚登記申請書編製。  
 填表說明：1. 本表編製完竣，經機關長官核章後自存，並由戶政資訊系統通報直轄市、縣(市)政府及內政部戶政司。  
 2. 本表統計對象係指結婚之雙方至少須有一方為國內現設有戶籍者。  
 3. 本表大陸(港澳)地區或外國籍配偶已設籍資料係指於92年7月1日以後辦理初設戶籍登記者。  
 4. 本表本國籍未設籍資料係指臺灣地區無戶籍國民，亦即具有我國國籍，現僑居外國國民及取得、回復我國國籍未曾在臺灣地區設有戶籍之國民。  
 製表日期：115年4月30日18時02分12秒

區域別	性別	總計																						
		總計	本國籍			大陸地區			港澳地區			外國籍												
			合計	已設籍	未設籍	合計	已設籍	未設籍	合計	已設籍	未設籍	合計			東南亞地區									
												計	已設籍	未設籍	小計	已設籍	未設籍	印尼	馬來西亞	新加坡	菲律賓	泰國		
總計	男	5	5	5	—	—	—	—	—	—	—												—	—
	女	5	5	5	—	—	—	—	—	—	—	—	—	—	—	—	—	—	—	—				
新城村	男	—	—	—	—	—	—	—	—	—	—	—	—	—	—	—	—	—	—	—				
	女	—	—	—	—	—	—	—	—	—	—	—	—	—	—	—	—	—	—	—				
順安村	男	—	—	—	—	—	—	—	—	—	—	—	—	—	—	—	—	—	—	—				
	女	—	—	—	—	—	—	—	—	—	—	—	—	—	—	—	—	—	—	—				
康樂村	男	1	1	1	—	—	—	—	—	—	—	—	—	—	—	—	—	—	—	—				
	女	1	1	1	—	—	—	—	—	—	—	—	—	—	—	—	—	—	—	—				
北埔村	男	—	—	—	—	—	—	—	—	—	—	—	—	—	—	—	—	—	—	—				
	女	—	—	—	—	—	—	—	—	—	—	—	—	—	—	—	—	—	—	—				
佳林村	男	—	—	—	—	—	—	—	—	—	—	—	—	—	—	—	—	—	—	—				
	女	—	—	—	—	—	—	—	—	—	—	—	—	—	—	—	—	—	—	—				
嘉里村	男	2	2	2	—	—	—	—	—	—	—	—	—	—	—	—	—	—	—	—				
	女	2	2	2	—	—	—	—	—	—	—	—	—	—	—	—	—	—	—	—				
嘉新村	男	—	—	—	—	—	—	—	—	—	—	—	—	—	—	—	—	—	—	—				
	女	—	—	—	—	—	—	—	—	—	—	—	—	—	—	—	—	—	—	—				
大漢村	男	1	1	1	—	—	—	—	—	—	—	—	—	—	—	—	—	—	—	—				
	女	1	1	1	—	—	—	—	—	—	—	—	—	—	—	—	—	—	—	—				
新秀村	男	1	1	1	—	—	—	—	—	—	—	—	—	—	—	—	—	—	—	—				
	女	1	1	1	—	—	—	—	—	—	—	—	—	—	—	—	—	—	—	—				

花蓮縣新城鄉各村里 離婚/終止結婚人數按性別、婚姻類型及原屬國籍(地區)分(續1)  
中華民國115年04月

RLRP0812B

單位：人

區域別	性別	總計																			
		外 國 籍																			
		東 南 亞 地 區				其 他 國 籍															
		緬 甸	越 南	柬 埔 寨	寮 國	計			日 本	韓 國	美 國	加 拿 大	澳 大 利 亞	紐 西 蘭	英 國	法 國	德 國	史 瓦 帝 尼	南 非	賴 索 托	模 里 斯 西 斯
小 計	已 設 籍					未 設 籍															
總 計	男	-	-	-	-	-	-	-	-	-	-	-	-	-	-	-	-	-	-	-	-
	女	-	-	-	-	-	-	-	-	-	-	-	-	-	-	-	-	-	-	-	-
新 城 村	男	-	-	-	-	-	-	-	-	-	-	-	-	-	-	-	-	-	-	-	-
	女	-	-	-	-	-	-	-	-	-	-	-	-	-	-	-	-	-	-	-	-
順 安 村	男	-	-	-	-	-	-	-	-	-	-	-	-	-	-	-	-	-	-	-	-
	女	-	-	-	-	-	-	-	-	-	-	-	-	-	-	-	-	-	-	-	-
康 樂 村	男	-	-	-	-	-	-	-	-	-	-	-	-	-	-	-	-	-	-	-	-
	女	-	-	-	-	-	-	-	-	-	-	-	-	-	-	-	-	-	-	-	-
北 埔 村	男	-	-	-	-	-	-	-	-	-	-	-	-	-	-	-	-	-	-	-	-
	女	-	-	-	-	-	-	-	-	-	-	-	-	-	-	-	-	-	-	-	-
佳 林 村	男	-	-	-	-	-	-	-	-	-	-	-	-	-	-	-	-	-	-	-	-
	女	-	-	-	-	-	-	-	-	-	-	-	-	-	-	-	-	-	-	-	-
嘉 里 村	男	-	-	-	-	-	-	-	-	-	-	-	-	-	-	-	-	-	-	-	-
	女	-	-	-	-	-	-	-	-	-	-	-	-	-	-	-	-	-	-	-	-
嘉 新 村	男	-	-	-	-	-	-	-	-	-	-	-	-	-	-	-	-	-	-	-	-
	女	-	-	-	-	-	-	-	-	-	-	-	-	-	-	-	-	-	-	-	-
大 漢 村	男	-	-	-	-	-	-	-	-	-	-	-	-	-	-	-	-	-	-	-	-
	女	-	-	-	-	-	-	-	-	-	-	-	-	-	-	-	-	-	-	-	-
新 秀 村	男	-	-	-	-	-	-	-	-	-	-	-	-	-	-	-	-	-	-	-	-
	女	-	-	-	-	-	-	-	-	-	-	-	-	-	-	-	-	-	-	-	-

花蓮縣新城鄉各村里 離婚/終止結婚人數按性別、婚姻類型及原屬國籍(地區)分(續2)  
中華民國115年04月

RLRP0812B

單位：人

區域別	性別	不 同 性 別																							
		合計	本 國 籍			大 陸 地 區			港 澳 地 區			外 國 籍													
			計	已設籍	未設籍	計	已設籍	未設籍	計	已設籍	未設籍	計			東 南 亞 地 區										
												小計	已設籍	未設籍	小計	已設籍	未設籍	印尼	馬來亞	新加坡	菲律賓	泰國			
總計	男	5	5	5	—	—	—	—	—	—	—	—	—	—	—	—	—	—	—	—	—	—	—	—	—
	女	5	5	5	—	—	—	—	—	—	—	—	—	—	—	—	—	—	—	—	—	—	—	—	—
新城村	男	—	—	—	—	—	—	—	—	—	—	—	—	—	—	—	—	—	—	—	—	—	—	—	—
	女	—	—	—	—	—	—	—	—	—	—	—	—	—	—	—	—	—	—	—	—	—	—	—	—
順安村	男	—	—	—	—	—	—	—	—	—	—	—	—	—	—	—	—	—	—	—	—	—	—	—	—
	女	—	—	—	—	—	—	—	—	—	—	—	—	—	—	—	—	—	—	—	—	—	—	—	—
康樂村	男	1	1	1	—	—	—	—	—	—	—	—	—	—	—	—	—	—	—	—	—	—	—	—	—
	女	1	1	1	—	—	—	—	—	—	—	—	—	—	—	—	—	—	—	—	—	—	—	—	—
北埔村	男	—	—	—	—	—	—	—	—	—	—	—	—	—	—	—	—	—	—	—	—	—	—	—	—
	女	—	—	—	—	—	—	—	—	—	—	—	—	—	—	—	—	—	—	—	—	—	—	—	—
佳林村	男	—	—	—	—	—	—	—	—	—	—	—	—	—	—	—	—	—	—	—	—	—	—	—	—
	女	—	—	—	—	—	—	—	—	—	—	—	—	—	—	—	—	—	—	—	—	—	—	—	—
嘉里村	男	2	2	2	—	—	—	—	—	—	—	—	—	—	—	—	—	—	—	—	—	—	—	—	—
	女	2	2	2	—	—	—	—	—	—	—	—	—	—	—	—	—	—	—	—	—	—	—	—	—
嘉新村	男	—	—	—	—	—	—	—	—	—	—	—	—	—	—	—	—	—	—	—	—	—	—	—	—
	女	—	—	—	—	—	—	—	—	—	—	—	—	—	—	—	—	—	—	—	—	—	—	—	—
大漢村	男	1	1	1	—	—	—	—	—	—	—	—	—	—	—	—	—	—	—	—	—	—	—	—	—
	女	1	1	1	—	—	—	—	—	—	—	—	—	—	—	—	—	—	—	—	—	—	—	—	—
新秀村	男	1	1	1	—	—	—	—	—	—	—	—	—	—	—	—	—	—	—	—	—	—	—	—	—
	女	1	1	1	—	—	—	—	—	—	—	—	—	—	—	—	—	—	—	—	—	—	—	—	—

月統計報表之6

花蓮縣新城鄉各村里 離婚/終止結婚人數按性別、婚姻類型及原屬國籍(地區)分(續3)  
中華民國115年04月

RLRP0812B

單位：人

區域別	性別	不 同 性 別																			
		外 國 籍																			
		東 南 亞 地 區				其 他 國 籍															
		緬 甸	越 南	柬 埔 寨	寮 國	計			日 本	韓 國	美 國	加 拿 大	澳 大 利 亞	紐 西 蘭	英 國	法 國	德 國	史 瓦 帝 尼	南 非	賴 索 托	模 里 斯 西
小 計	已 設 籍					未 設 籍															
總 計	男	-	-	-	-	-	-	-	-	-	-	-	-	-	-	-	-	-	-	-	-
	女	-	-	-	-	-	-	-	-	-	-	-	-	-	-	-	-	-	-	-	-
新 城 村	男	-	-	-	-	-	-	-	-	-	-	-	-	-	-	-	-	-	-	-	-
	女	-	-	-	-	-	-	-	-	-	-	-	-	-	-	-	-	-	-	-	-
順 安 村	男	-	-	-	-	-	-	-	-	-	-	-	-	-	-	-	-	-	-	-	-
	女	-	-	-	-	-	-	-	-	-	-	-	-	-	-	-	-	-	-	-	-
康 樂 村	男	-	-	-	-	-	-	-	-	-	-	-	-	-	-	-	-	-	-	-	-
	女	-	-	-	-	-	-	-	-	-	-	-	-	-	-	-	-	-	-	-	-
北 埔 村	男	-	-	-	-	-	-	-	-	-	-	-	-	-	-	-	-	-	-	-	-
	女	-	-	-	-	-	-	-	-	-	-	-	-	-	-	-	-	-	-	-	-
佳 林 村	男	-	-	-	-	-	-	-	-	-	-	-	-	-	-	-	-	-	-	-	-
	女	-	-	-	-	-	-	-	-	-	-	-	-	-	-	-	-	-	-	-	-
嘉 里 村	男	-	-	-	-	-	-	-	-	-	-	-	-	-	-	-	-	-	-	-	-
	女	-	-	-	-	-	-	-	-	-	-	-	-	-	-	-	-	-	-	-	-
嘉 新 村	男	-	-	-	-	-	-	-	-	-	-	-	-	-	-	-	-	-	-	-	-
	女	-	-	-	-	-	-	-	-	-	-	-	-	-	-	-	-	-	-	-	-
大 漢 村	男	-	-	-	-	-	-	-	-	-	-	-	-	-	-	-	-	-	-	-	-
	女	-	-	-	-	-	-	-	-	-	-	-	-	-	-	-	-	-	-	-	-
新 秀 村	男	-	-	-	-	-	-	-	-	-	-	-	-	-	-	-	-	-	-	-	-
	女	-	-	-	-	-	-	-	-	-	-	-	-	-	-	-	-	-	-	-	-

花蓮縣新城鄉各村里 離婚/終止結婚人數按性別、婚姻類型及原屬國籍(地區)分(續4)  
中華民國115年04月

RLRP0812B

單位：人

區域別	性別	相 同 性 別																						
		合計	本 國 籍			大 陸 地 區			港 澳 地 區			外 國 籍												
			計													東 南 亞 地 區								
			計	已設籍	未設籍	計	已設籍	未設籍	計	已設籍	未設籍	小計	已設籍	未設籍	小計	已設籍	未設籍	印 尼	馬 來 西 亞	新 加 坡	菲 律 賓	泰 國		
總 計	男	—	—	—	—	—	—	—	—	—	—	—	—	—	—	—	—	—	—	—	—			
	女	—	—	—	—	—	—	—	—	—	—	—	—	—	—	—	—	—	—	—	—			
新 城 村	男	—	—	—	—	—	—	—	—	—	—	—	—	—	—	—	—	—	—	—	—			
	女	—	—	—	—	—	—	—	—	—	—	—	—	—	—	—	—	—	—	—	—			
順 安 村	男	—	—	—	—	—	—	—	—	—	—	—	—	—	—	—	—	—	—	—	—			
	女	—	—	—	—	—	—	—	—	—	—	—	—	—	—	—	—	—	—	—	—			
康 樂 村	男	—	—	—	—	—	—	—	—	—	—	—	—	—	—	—	—	—	—	—	—			
	女	—	—	—	—	—	—	—	—	—	—	—	—	—	—	—	—	—	—	—	—			
北 埔 村	男	—	—	—	—	—	—	—	—	—	—	—	—	—	—	—	—	—	—	—	—			
	女	—	—	—	—	—	—	—	—	—	—	—	—	—	—	—	—	—	—	—	—			
佳 林 村	男	—	—	—	—	—	—	—	—	—	—	—	—	—	—	—	—	—	—	—	—			
	女	—	—	—	—	—	—	—	—	—	—	—	—	—	—	—	—	—	—	—	—			
嘉 里 村	男	—	—	—	—	—	—	—	—	—	—	—	—	—	—	—	—	—	—	—	—			
	女	—	—	—	—	—	—	—	—	—	—	—	—	—	—	—	—	—	—	—	—			
嘉 新 村	男	—	—	—	—	—	—	—	—	—	—	—	—	—	—	—	—	—	—	—	—			
	女	—	—	—	—	—	—	—	—	—	—	—	—	—	—	—	—	—	—	—	—			
大 漢 村	男	—	—	—	—	—	—	—	—	—	—	—	—	—	—	—	—	—	—	—	—			
	女	—	—	—	—	—	—	—	—	—	—	—	—	—	—	—	—	—	—	—	—			
新 秀 村	男	—	—	—	—	—	—	—	—	—	—	—	—	—	—	—	—	—	—	—	—			
	女	—	—	—	—	—	—	—	—	—	—	—	—	—	—	—	—	—	—	—	—			

公開類  
月報 次月3日前編送

編製機關 花蓮縣新城鄉戶政事務所  
表號 1234-03-21-3

月統計報表之6

花蓮縣新城鄉各村里 離婚/終止結婚人數按性別、婚姻類型及原屬國籍(地區)分(續5完)  
中華民國115年04月

RLRP0812B

單位：人

區域別	性別	相 同 性 別																			
		外 國 籍																			
		東 南 亞 地 區				其 他 國 籍															
		緬 甸	越 南	柬 埔 寨	寮 國	計			日 本	韓 國	美 國	加 拿 大	澳 大 利 亞	紐 西 蘭	英 國	法 國	德 國	史 帝 瓦 尼	南 非	賴 索 托	模 里 斯 西
小 計	已 設 籍					未 設 籍															
總 計	男	-	-	-	-	-	-	-	-	-	-	-	-	-	-	-	-	-	-	-	-
	女	-	-	-	-	-	-	-	-	-	-	-	-	-	-	-	-	-	-	-	-
新 城 村	男	-	-	-	-	-	-	-	-	-	-	-	-	-	-	-	-	-	-	-	-
	女	-	-	-	-	-	-	-	-	-	-	-	-	-	-	-	-	-	-	-	-
順 安 村	男	-	-	-	-	-	-	-	-	-	-	-	-	-	-	-	-	-	-	-	-
	女	-	-	-	-	-	-	-	-	-	-	-	-	-	-	-	-	-	-	-	-
康 樂 村	男	-	-	-	-	-	-	-	-	-	-	-	-	-	-	-	-	-	-	-	-
	女	-	-	-	-	-	-	-	-	-	-	-	-	-	-	-	-	-	-	-	-
北 埔 村	男	-	-	-	-	-	-	-	-	-	-	-	-	-	-	-	-	-	-	-	-
	女	-	-	-	-	-	-	-	-	-	-	-	-	-	-	-	-	-	-	-	-
佳 林 村	男	-	-	-	-	-	-	-	-	-	-	-	-	-	-	-	-	-	-	-	-
	女	-	-	-	-	-	-	-	-	-	-	-	-	-	-	-	-	-	-	-	-
嘉 里 村	男	-	-	-	-	-	-	-	-	-	-	-	-	-	-	-	-	-	-	-	-
	女	-	-	-	-	-	-	-	-	-	-	-	-	-	-	-	-	-	-	-	-
嘉 新 村	男	-	-	-	-	-	-	-	-	-	-	-	-	-	-	-	-	-	-	-	-
	女	-	-	-	-	-	-	-	-	-	-	-	-	-	-	-	-	-	-	-	-
大 漢 村	男	-	-	-	-	-	-	-	-	-	-	-	-	-	-	-	-	-	-	-	-
	女	-	-	-	-	-	-	-	-	-	-	-	-	-	-	-	-	-	-	-	-
新 秀 村	男	-	-	-	-	-	-	-	-	-	-	-	-	-	-	-	-	-	-	-	-
	女	-	-	-	-	-	-	-	-	-	-	-	-	-	-	-	-	-	-	-	-

填表

審核

業務主管人員  
主辦統計人員

機關首長

資料來源：依據離婚登記申請書及終止結婚登記申請書編製。

填表說明：1. 本表編製完竣，經機關長官核章後自存，並由戶政資訊系統通報直轄市、縣(市)政府及內政部戶政司。

2. 本表統計對象係指離婚/終止結婚之雙方至少須有一方為國內現設有戶籍者。

3. 本表大陸(港澳)地區或外國籍配偶已設籍資料係指於92年7月1日以後辦理初設戶籍登記者。

4. 本表本國籍未設籍資料係指臺灣地區無戶籍國民，亦即具有我國國籍，現僑居外國國民及取得、回復我國國籍未曾在臺灣地區設有戶籍之國民。

製表日期：115年4月30日18時02分12秒

月統計報表之7

花蓮縣新城鄉 現住原住民人口數按性別、原住民身分及民族別分  
中華民國115年04月底

RLRP0812C

單位：人

性別	總計																
	總計	阿美族	泰雅族	排灣族	布農族	魯凱族	卑南族	鄒族	賽夏族	雅美族	邵族	噶瑪蘭族	太魯閣族	撒奇萊雅族	賽德克族	拉阿魯哇族	卡那卡那富族
計	7,086	4,172	322	111	364	7	56	2	3	1	—	105	1,702	84	54	—	—
男	3,488	2,071	138	48	174	2	28	1	2	—	—	57	849	36	23	—	—
女	3,598	2,101	184	63	190	5	28	1	1	1	—	48	853	48	31	—	—

性別	總計											
	西拉雅族	凱達格蘭族	道卡斯族	巴宰族	拍瀑拉族	巴布薩族	洪雅族	噶哈巫族	大武壠族	馬卡道族	尚未申報	
計	—	—	—	—	—	—	—	—	—	—	103	
男	—	—	—	—	—	—	—	—	—	—	59	
女	—	—	—	—	—	—	—	—	—	—	44	

性別	平地原住民																	
	合計	阿美族	泰雅族	排灣族	布農族	魯凱族	卑南族	鄒族	賽夏族	雅美族	邵族	噶瑪蘭族	太魯閣族	撒奇萊雅族	賽德克族	拉阿魯哇族	卡那卡那富族	尚未申報
計	4,543	4,151	7	47	3	—	56	—	1	—	—	105	13	84	—	—	—	76
男	2,255	2,061	4	17	1	—	28	—	—	—	—	57	6	36	—	—	—	45
女	2,288	2,090	3	30	2	—	28	—	1	—	—	48	7	48	—	—	—	31

性別	山地原住民																	
	合計	阿美族	泰雅族	排灣族	布農族	魯凱族	卑南族	鄒族	賽夏族	雅美族	邵族	噶瑪蘭族	太魯閣族	撒奇萊雅族	賽德克族	拉阿魯哇族	卡那卡那富族	尚未申報
計	2,543	21	315	64	361	7	—	2	2	1	—	—	1,689	—	54	—	—	27
男	1,233	10	134	31	173	2	—	1	2	—	—	—	843	—	23	—	—	14
女	1,310	11	181	33	188	5	—	1	—	1	—	—	846	—	31	—	—	13





公開類  
月報 次月3日前編送

編製機關 花蓮縣新城鄉戶政事務所  
表號 1222-02-04-3

月統計報表之7

花蓮縣新城鄉 現住原住民人口數按性別、原住民身分及民族別分(續)  
中華民國115年04月底

RLRP0812C

單位：人

性別	平埔原住民												尚 申	未 報
	合 計	噶瑪蘭族	西拉雅族	凱達格蘭族	道卡斯族	巴宰族	拍瀑拉族	巴布薩族	洪雅族	噶哈巫族	大武壠族	馬卡道族		
計	—	—	—	—	—	—	—	—	—	—	—	—	—	—
男	—	—	—	—	—	—	—	—	—	—	—	—	—	—
女	—	—	—	—	—	—	—	—	—	—	—	—	—	—

填表 審核 業務主管人員 主辦統計人員 機關首長

資料來源：依據戶籍資料編製。

填表說明：本表編製完竣，經機關長官核章後自存，並由戶政資訊系統通報直轄市、縣（市）政府及內政部戶政司。

製表日期：115年4月30日18時02分13秒


月統計報表之7

花蓮縣新城鄉各村里 現住原住民人口數按性別、原住民身分及民族別分  
中華民國115年04月底

RLRP0812D

單位：人

區域別	性別	總計																
		總計	阿美族	泰雅族	排灣族	布農族	魯凱族	卑南族	鄒族	賽夏族	雅美族	邵族	噶瑪蘭族	太魯閣族	撒奇萊雅族	賽德克族	拉阿魯哇族	卡那卡那富族
總計	計	7,086	4,172	322	111	364	7	56	2	3	1	—	105	1,702	84	54	—	—
	男	3,488	2,071	138	48	174	2	28	1	2	—	—	57	849	36	23	—	—
	女	3,598	2,101	184	63	190	5	28	1	1	1	—	48	853	48	31	—	—
新城村	計	231	90	23	12	7	—	—	—	—	—	—	—	90	—	8	—	—
	男	117	40	13	5	3	—	—	—	—	—	—	—	52	—	4	—	—
	女	114	50	10	7	4	—	—	—	—	—	—	—	38	—	4	—	—
順安村	計	221	103	12	1	1	—	3	—	—	—	—	6	92	1	—	—	—
	男	110	54	4	1	—	—	—	—	—	—	—	3	46	1	—	—	—
	女	111	49	8	—	1	—	3	—	—	—	—	3	46	—	—	—	—
康樂村	計	868	510	37	11	28	—	3	—	1	—	—	1	257	5	5	—	—
	男	431	248	12	4	14	—	3	—	—	—	—	—	141	2	1	—	—
	女	437	262	25	7	14	—	—	—	1	—	—	1	116	3	4	—	—
北埔村	計	1,027	549	54	12	57	1	17	—	—	—	—	7	282	15	16	—	—
	男	506	262	28	4	29	—	9	—	—	—	—	4	143	9	6	—	—
	女	521	287	26	8	28	1	8	—	—	—	—	3	139	6	10	—	—
佳林村	計	304	186	15	6	27	—	1	—	—	—	—	5	49	2	6	—	—
	男	152	99	5	2	14	—	—	—	—	—	—	1	23	—	3	—	—
	女	152	87	10	4	13	—	1	—	—	—	—	4	26	2	3	—	—
嘉里村	計	1,469	785	67	31	107	2	9	2	2	1	—	62	365	10	5	—	—
	男	699	372	31	12	46	—	4	1	2	—	—	36	175	5	3	—	—
	女	770	413	36	19	61	2	5	1	—	1	—	26	190	5	2	—	—
嘉新村	計	751	472	43	12	30	2	5	—	—	—	—	4	166	4	—	—	—
	男	366	235	18	7	17	1	3	—	—	—	—	1	76	1	—	—	—
	女	385	237	25	5	13	1	2	—	—	—	—	3	90	3	—	—	—
大漢村	計	1,358	945	43	10	63	—	10	—	—	—	—	6	233	20	8	—	—
	男	692	499	13	6	30	—	4	—	—	—	—	5	115	9	3	—	—
	女	666	446	30	4	33	—	6	—	—	—	—	1	118	11	5	—	—



月統計報表之7

花蓮縣新城鄉各村里 現住原住民人口數按性別、原住民身分及民族別分(續1)  
中華民國115年04月底

RLRP0812D

單位：人

區域別	性別	總計											
		西拉雅族	凱達格蘭族	道卡斯族	巴宰族	拍瀑拉族	巴布薩族	洪雅族	噶哈巫族	大武壠族	馬卡道族	尚未申報	
總計	計	—	—	—	—	—	—	—	—	—	—	—	103
	男	—	—	—	—	—	—	—	—	—	—	—	59
	女	—	—	—	—	—	—	—	—	—	—	—	44
新城村	計	—	—	—	—	—	—	—	—	—	—	—	1
	男	—	—	—	—	—	—	—	—	—	—	—	—
	女	—	—	—	—	—	—	—	—	—	—	—	1
順安村	計	—	—	—	—	—	—	—	—	—	—	—	2
	男	—	—	—	—	—	—	—	—	—	—	—	1
	女	—	—	—	—	—	—	—	—	—	—	—	1
康樂村	計	—	—	—	—	—	—	—	—	—	—	—	10
	男	—	—	—	—	—	—	—	—	—	—	—	6
	女	—	—	—	—	—	—	—	—	—	—	—	4
北埔村	計	—	—	—	—	—	—	—	—	—	—	—	17
	男	—	—	—	—	—	—	—	—	—	—	—	12
	女	—	—	—	—	—	—	—	—	—	—	—	5
佳林村	計	—	—	—	—	—	—	—	—	—	—	—	7
	男	—	—	—	—	—	—	—	—	—	—	—	5
	女	—	—	—	—	—	—	—	—	—	—	—	2
嘉里村	計	—	—	—	—	—	—	—	—	—	—	—	21
	男	—	—	—	—	—	—	—	—	—	—	—	12
	女	—	—	—	—	—	—	—	—	—	—	—	9
嘉新村	計	—	—	—	—	—	—	—	—	—	—	—	13
	男	—	—	—	—	—	—	—	—	—	—	—	7
	女	—	—	—	—	—	—	—	—	—	—	—	6
大漢村	計	—	—	—	—	—	—	—	—	—	—	—	20
	男	—	—	—	—	—	—	—	—	—	—	—	8
	女	—	—	—	—	—	—	—	—	—	—	—	12

月統計報表之7

花蓮縣新城鄉各村里 現住原住民人口數按性別、原住民身分及民族別分(續2)  
中華民國115年04月底

RLRP0812D

單位：人

區域別	性別	平 地 原 住 民																	
		合計	阿美族	泰雅族	排灣族	布農族	魯凱族	卑南族	鄒族	賽夏族	雅美族	邵族	噶瑪蘭族	太魯閣族	撒奇萊雅族	賽德克族	拉阿魯哇族	卡那卡那富族	尚未申報
總計	計	4,543	4,151	7	47	3	—	56	—	1	—	—	105	13	84	—	—	—	76
	男	2,255	2,061	4	17	1	—	28	—	—	—	—	57	6	36	—	—	—	45
	女	2,288	2,090	3	30	2	—	28	—	1	—	—	48	7	48	—	—	—	31
新城村	計	98	88	—	9	—	—	—	—	—	—	—	—	—	—	—	—	—	1
	男	41	38	—	3	—	—	—	—	—	—	—	—	—	—	—	—	—	—
	女	57	50	—	6	—	—	—	—	—	—	—	—	—	—	—	—	—	1
順安村	計	108	97	—	—	—	—	3	—	—	—	—	6	—	1	—	—	—	1
	男	57	53	—	—	—	—	—	—	—	—	—	3	—	1	—	—	—	—
	女	51	44	—	—	—	—	3	—	—	—	—	3	—	—	—	—	—	1
康樂村	計	532	509	—	4	1	—	3	—	1	—	—	1	—	5	—	—	—	8
	男	257	247	—	—	—	—	3	—	—	—	—	—	—	2	—	—	—	5
	女	275	262	—	4	1	—	—	—	1	—	—	1	—	3	—	—	—	3
北埔村	計	601	547	—	4	—	—	17	—	—	—	—	7	—	15	—	—	—	11
	男	292	261	—	1	—	—	9	—	—	—	—	4	—	9	—	—	—	8
	女	309	286	—	3	—	—	8	—	—	—	—	3	—	6	—	—	—	3
佳林村	計	206	185	1	4	1	—	1	—	—	—	—	5	2	2	—	—	—	5
	男	106	99	1	1	—	—	—	—	—	—	—	1	1	—	—	—	—	3
	女	100	86	—	3	1	—	1	—	—	—	—	4	1	2	—	—	—	2
嘉里村	計	895	783	3	8	—	—	9	—	—	—	—	62	4	10	—	—	—	16
	男	429	370	2	2	—	—	4	—	—	—	—	36	1	5	—	—	—	9
	女	466	413	1	6	—	—	5	—	—	—	—	26	3	5	—	—	—	7
嘉新村	計	499	468	—	5	1	—	5	—	—	—	—	4	3	4	—	—	—	9
	男	248	233	—	3	1	—	3	—	—	—	—	1	1	1	—	—	—	5
	女	251	235	—	2	—	—	2	—	—	—	—	3	2	3	—	—	—	4
大漢村	計	1,008	945	3	6	—	—	10	—	—	—	—	6	1	20	—	—	—	17
	男	530	499	1	3	—	—	4	—	—	—	—	5	1	9	—	—	—	8
	女	478	446	2	3	—	—	6	—	—	—	—	1	—	11	—	—	—	9

月統計報表之7

花蓮縣新城鄉各村里 現住原住民人口數按性別、原住民身分及民族別分(續3)  
中華民國115年04月底

RLRP0812D

單位：人

區域別	性別	山 地 原 住 民																	
		合計	阿美族	泰雅族	排灣族	布農族	魯凱族	卑南族	鄒族	賽夏族	雅美族	邵族	噶瑪蘭族	太魯閣族	撒奇萊雅族	賽德克族	拉阿魯哇族	卡那卡那富族	尚未申報
總計	計	2,543	21	315	64	361	7	—	2	2	1	—	—	1,689	—	54	—	—	27
	男	1,233	10	134	31	173	2	—	1	2	—	—	843	—	23	—	—	14	
	女	1,310	11	181	33	188	5	—	1	—	1	—	846	—	31	—	—	13	
新城村	計	133	2	23	3	7	—	—	—	—	—	—	90	—	8	—	—	—	
	男	76	2	13	2	3	—	—	—	—	—	—	52	—	4	—	—	—	
	女	57	—	10	1	4	—	—	—	—	—	—	38	—	4	—	—	—	
順安村	計	113	6	12	1	1	—	—	—	—	—	—	92	—	—	—	—	1	
	男	53	1	4	1	—	—	—	—	—	—	—	46	—	—	—	—	1	
	女	60	5	8	—	1	—	—	—	—	—	—	46	—	—	—	—	—	
康樂村	計	336	1	37	7	27	—	—	—	—	—	—	257	—	5	—	—	2	
	男	174	1	12	4	14	—	—	—	—	—	—	141	—	1	—	—	1	
	女	162	—	25	3	13	—	—	—	—	—	—	116	—	4	—	—	1	
北埔村	計	426	2	54	8	57	1	—	—	—	—	—	282	—	16	—	—	6	
	男	214	1	28	3	29	—	—	—	—	—	—	143	—	6	—	—	4	
	女	212	1	26	5	28	1	—	—	—	—	—	139	—	10	—	—	2	
佳林村	計	98	1	14	2	26	—	—	—	—	—	—	47	—	6	—	—	2	
	男	46	—	4	1	14	—	—	—	—	—	—	22	—	3	—	—	2	
	女	52	1	10	1	12	—	—	—	—	—	—	25	—	3	—	—	—	
嘉里村	計	574	2	64	23	107	2	—	2	2	1	—	361	—	5	—	—	5	
	男	270	2	29	10	46	—	—	1	2	—	—	174	—	3	—	—	3	
	女	304	—	35	13	61	2	—	1	—	1	—	187	—	2	—	—	2	
嘉新村	計	252	4	43	7	29	2	—	—	—	—	—	163	—	—	—	—	4	
	男	118	2	18	4	16	1	—	—	—	—	—	75	—	—	—	—	2	
	女	134	2	25	3	13	1	—	—	—	—	—	88	—	—	—	—	2	
大漢村	計	350	—	40	4	63	—	—	—	—	—	—	232	—	8	—	—	3	
	男	162	—	12	3	30	—	—	—	—	—	—	114	—	3	—	—	—	
	女	188	—	28	1	33	—	—	—	—	—	—	118	—	5	—	—	3	

花蓮縣新城鄉各村里 現住原住民人口數按性別、原住民身分及民族別分(續4)  
中華民國115年04月底

RLRP0812D

單位：人

區域別	性別	平埔原住民												
		合計	噶瑪蘭族	西拉雅族	凱達格蘭族	道卡斯族	巴宰族	拍瀑拉族	巴布薩族	洪雅族	噶哈巫族	大武壠族	馬卡道族	尚 申 未 報
總計	計	—	—	—	—	—	—	—	—	—	—	—	—	—
	男女	—	—	—	—	—	—	—	—	—	—	—	—	—
新城村	計	—	—	—	—	—	—	—	—	—	—	—	—	—
	男女	—	—	—	—	—	—	—	—	—	—	—	—	—
順安村	計	—	—	—	—	—	—	—	—	—	—	—	—	—
	男女	—	—	—	—	—	—	—	—	—	—	—	—	—
康樂村	計	—	—	—	—	—	—	—	—	—	—	—	—	—
	男女	—	—	—	—	—	—	—	—	—	—	—	—	—
北埔村	計	—	—	—	—	—	—	—	—	—	—	—	—	—
	男女	—	—	—	—	—	—	—	—	—	—	—	—	—
佳林村	計	—	—	—	—	—	—	—	—	—	—	—	—	—
	男女	—	—	—	—	—	—	—	—	—	—	—	—	—
嘉里村	計	—	—	—	—	—	—	—	—	—	—	—	—	—
	男女	—	—	—	—	—	—	—	—	—	—	—	—	—
嘉新村	計	—	—	—	—	—	—	—	—	—	—	—	—	—
	男女	—	—	—	—	—	—	—	—	—	—	—	—	—
大漢村	計	—	—	—	—	—	—	—	—	—	—	—	—	—
	男女	—	—	—	—	—	—	—	—	—	—	—	—	—

月統計報表之7

花蓮縣新城鄉各村里 現住原住民人口數按性別、原住民身分及民族別分(續5)  
中華民國115年04月底

RLRP0812D

單位：人

區域別	性別	總計																
		總計	阿美族	泰雅族	排灣族	布農族	魯凱族	卑南族	鄒族	賽夏族	雅美族	邵族	噶瑪蘭族	太魯閣族	撒奇萊雅族	賽德克族	拉阿魯哇族	卡那卡那富族
新秀村	計	857	532	28	16	44	2	8	—	—	—	—	14	168	27	6	—	—
	男	415	262	14	7	21	1	5	—	—	—	—	7	78	9	3	—	—
	女	442	270	14	9	23	1	3	—	—	—	—	7	90	18	3	—	—

公開類  
月報 次月3日前編送

編製機關 花蓮縣新城鄉戶政事務所  
表號 1222-02-04-3

月統計報表之7

花蓮縣新城鄉各村里 現住原住民人口數按性別、原住民身分及民族別分(續6)  
中華民國115年04月底

RLRP0812D

單位：人

區域別	性別	總計										
		西拉雅族	凱達格蘭族	道卡斯族	巴宰族	拍瀑拉族	巴布薩族	洪雅族	噶哈巫族	大武壠族	馬卡道族	尚未申報
新秀村	計	—	—	—	—	—	—	—	—	—	—	12
	男	—	—	—	—	—	—	—	—	—	—	8
	女	—	—	—	—	—	—	—	—	—	—	4

公開類  
月報 次月3日前編送

編製機關 花蓮縣新城鄉戶政事務所  
表號 1222-02-04-3

月統計報表之7

花蓮縣新城鄉各村里 現住原住民人口數按性別、原住民身分及民族別分(續7)  
中華民國115年04月底

RLRP0812D

單位：人

區域別	性別	平地原住民																	
		合計	阿美族	泰雅族	排灣族	布農族	魯凱族	卑南族	鄒族	賽夏族	雅美族	邵族	噶瑪蘭族	太魯閣族	撒奇萊雅族	賽德克族	拉阿魯哇族	卡那卡那富族	尚未申報
新秀村	計	596	529	—	7	—	—	8	—	—	—	—	14	3	27	—	—	—	8
	男	295	261	—	4	—	—	5	—	—	—	—	7	2	9	—	—	—	7
	女	301	268	—	3	—	—	3	—	—	—	—	7	1	18	—	—	—	1

月統計報表之7

花蓮縣新城鄉各村里 現住原住民人口數按性別、原住民身分及民族別分(續8)  
中華民國115年04月底

RLRP0812D

單位：人

區域別	性別	山 地 原 住 民																	
		合計	阿美族	泰雅族	排灣族	布農族	魯凱族	卑南族	鄒族	賽夏族	雅美族	邵族	噶瑪蘭族	太魯閣族	撒奇萊雅族	賽德克族	拉阿魯哇族	卡那卡那富族	尚未申報
新秀村	計	261	3	28	9	44	2	—	—	—	—	—	—	165	—	6	—	—	4
	男	120	1	14	3	21	1	—	—	—	—	—	—	76	—	3	—	—	1
	女	141	2	14	6	23	1	—	—	—	—	—	—	89	—	3	—	—	3



公開類	
月報	次月3日前編送

編製機關	花蓮縣新城鄉戶政事務所
表號	1222-02-04-3

月統計報表之7

花蓮縣新城鄉各村里 現住原住民人口數按性別、原住民身分及民族別分(續9完)  
中華民國115年04月底

RLRP0812D

單位：人

區域別	性別	平埔原住民												尚未申報
		合計	噶瑪蘭族	西拉雅族	凱達格蘭族	道卡斯族	巴宰族	拍瀑拉族	巴布薩族	洪雅族	噶哈巫族	大武壠族	馬卡道族	
新秀村	計	—	—	—	—	—	—	—	—	—	—	—	—	—
	男	—	—	—	—	—	—	—	—	—	—	—	—	—
	女	—	—	—	—	—	—	—	—	—	—	—	—	—

填表  
審核  
業務主管人員  
主辦統計人員

機關首長

資料來源：依據戶籍資料編製。

填表說明：本表編製完竣，經機關長官核章後自存，並由戶政資訊系統通報直轄市、縣（市）政府及內政部戶政司。

製表日期：115年4月30日18時08分00秒

原戶籍地	性別	總 計																								
		總 計	本 國 籍			大 陸 地 區			港 澳 地 區			外 國 籍														
			合 計						東 南 亞 地 區			印 尼			馬 來 亞			新 加 坡			菲 律 賓			泰 國		
			合 計	已 設 籍	未 設 籍	合 計	已 設 籍	未 設 籍	合 計	已 設 籍	未 設 籍	計	已 設 籍	未 設 籍	小 計	已 設 籍	未 設 籍	小 計	已 設 籍	未 設 籍	小 計	已 設 籍	未 設 籍	小 計	已 設 籍	未 設 籍
總 計	男	4	4	4	—	—	—	—	—	—	—	—	—	—	—	—	—	—	—	—	—	—	—	—	—	
	女	5	5	5	—	—	—	—	—	—	—	—	—	—	—	—	—	—	—	—	—	—	—	—	—	
新城村	男	—	—	—	—	—	—	—	—	—	—	—	—	—	—	—	—	—	—	—	—	—	—	—	—	
	女	—	—	—	—	—	—	—	—	—	—	—	—	—	—	—	—	—	—	—	—	—	—	—	—	
順安村	男	—	—	—	—	—	—	—	—	—	—	—	—	—	—	—	—	—	—	—	—	—	—	—	—	
	女	1	1	1	—	—	—	—	—	—	—	—	—	—	—	—	—	—	—	—	—	—	—	—	—	
康樂村	男	1	1	1	—	—	—	—	—	—	—	—	—	—	—	—	—	—	—	—	—	—	—	—	—	
	女	—	—	—	—	—	—	—	—	—	—	—	—	—	—	—	—	—	—	—	—	—	—	—	—	
北埔村	男	—	—	—	—	—	—	—	—	—	—	—	—	—	—	—	—	—	—	—	—	—	—	—	—	
	女	1	1	1	—	—	—	—	—	—	—	—	—	—	—	—	—	—	—	—	—	—	—	—	—	
佳林村	男	—	—	—	—	—	—	—	—	—	—	—	—	—	—	—	—	—	—	—	—	—	—	—	—	
	女	—	—	—	—	—	—	—	—	—	—	—	—	—	—	—	—	—	—	—	—	—	—	—	—	
嘉里村	男	2	2	2	—	—	—	—	—	—	—	—	—	—	—	—	—	—	—	—	—	—	—	—	—	
	女	2	2	2	—	—	—	—	—	—	—	—	—	—	—	—	—	—	—	—	—	—	—	—	—	
嘉新村	男	—	—	—	—	—	—	—	—	—	—	—	—	—	—	—	—	—	—	—	—	—	—	—	—	
	女	—	—	—	—	—	—	—	—	—	—	—	—	—	—	—	—	—	—	—	—	—	—	—	—	
大漢村	男	1	1	1	—	—	—	—	—	—	—	—	—	—	—	—	—	—	—	—	—	—	—	—	—	
	女	1	1	1	—	—	—	—	—	—	—	—	—	—	—	—	—	—	—	—	—	—	—	—	—	
新秀村	男	—	—	—	—	—	—	—	—	—	—	—	—	—	—	—	—	—	—	—	—	—	—	—	—	
	女	—	—	—	—	—	—	—	—	—	—	—	—	—	—	—	—	—	—	—	—	—	—	—	—	

月統計報表之8

花蓮縣新城鄉各村里 結婚人數按性別、婚姻類型、原屬國籍(地區)及原戶籍地分(續1)  
中華民國115年04月

RLRP0812E

單位：人

原戶籍地	性別	總計																			
		外 國 籍																			
		東 南 亞 地 區				其 他 國 籍															
		緬 甸	越 南	柬 埔 寨	寮 國	計			日 本	韓 國	美 國	加 拿 大	澳 大 利 亞	紐 西 蘭	英 國	法 國	德 國	史 瓦 尼 帝	南 非	賴 索 托	模 里 斯 西
小 計	已 設 籍					未 設 籍															
總 計	男	-	-	-	-	-	-	-	-	-	-	-	-	-	-	-	-	-	-	-	-
	女	-	-	-	-	-	-	-	-	-	-	-	-	-	-	-	-	-	-	-	-
新 城 村	男	-	-	-	-	-	-	-	-	-	-	-	-	-	-	-	-	-	-	-	-
	女	-	-	-	-	-	-	-	-	-	-	-	-	-	-	-	-	-	-	-	-
順 安 村	男	-	-	-	-	-	-	-	-	-	-	-	-	-	-	-	-	-	-	-	-
	女	-	-	-	-	-	-	-	-	-	-	-	-	-	-	-	-	-	-	-	-
康 樂 村	男	-	-	-	-	-	-	-	-	-	-	-	-	-	-	-	-	-	-	-	-
	女	-	-	-	-	-	-	-	-	-	-	-	-	-	-	-	-	-	-	-	-
北 埔 村	男	-	-	-	-	-	-	-	-	-	-	-	-	-	-	-	-	-	-	-	-
	女	-	-	-	-	-	-	-	-	-	-	-	-	-	-	-	-	-	-	-	-
佳 林 村	男	-	-	-	-	-	-	-	-	-	-	-	-	-	-	-	-	-	-	-	-
	女	-	-	-	-	-	-	-	-	-	-	-	-	-	-	-	-	-	-	-	-
嘉 里 村	男	-	-	-	-	-	-	-	-	-	-	-	-	-	-	-	-	-	-	-	-
	女	-	-	-	-	-	-	-	-	-	-	-	-	-	-	-	-	-	-	-	-
嘉 新 村	男	-	-	-	-	-	-	-	-	-	-	-	-	-	-	-	-	-	-	-	-
	女	-	-	-	-	-	-	-	-	-	-	-	-	-	-	-	-	-	-	-	-
大 漢 村	男	-	-	-	-	-	-	-	-	-	-	-	-	-	-	-	-	-	-	-	-
	女	-	-	-	-	-	-	-	-	-	-	-	-	-	-	-	-	-	-	-	-
新 秀 村	男	-	-	-	-	-	-	-	-	-	-	-	-	-	-	-	-	-	-	-	-
	女	-	-	-	-	-	-	-	-	-	-	-	-	-	-	-	-	-	-	-	-

月統計報表之8

花蓮縣新城鄉各村里 結婚人數按性別、婚姻類型、原屬國籍(地區)及原戶籍地分(續2)  
中華民國115年04月

RLRP0812E

單位：人

原戶籍地	性別	不 同 性 別																							
		合 計	本 國 籍			大 陸 地 區			港 澳 地 區			外 國 籍													
			計														東 南 亞 地 區								
			計	已設籍	未設籍	計	已設籍	未設籍	計	已設籍	未設籍	小 計	已設籍	未設籍	小 計	已設籍	未設籍	印 尼	馬 來 西 亞	新 加 坡	菲 律 賓	泰 國			
總 計	男	3	3	3	—	—	—	—	—	—	—	—	—	—	—	—	—	—	—	—	—				
	女	5	5	5	—	—	—	—	—	—	—	—	—	—	—	—	—	—	—	—	—				
新城村	男	—	—	—	—	—	—	—	—	—	—	—	—	—	—	—	—	—	—	—	—				
	女	—	—	—	—	—	—	—	—	—	—	—	—	—	—	—	—	—	—	—	—				
順安村	男	—	—	—	—	—	—	—	—	—	—	—	—	—	—	—	—	—	—	—	—				
	女	1	1	1	—	—	—	—	—	—	—	—	—	—	—	—	—	—	—	—	—				
康樂村	男	1	1	1	—	—	—	—	—	—	—	—	—	—	—	—	—	—	—	—	—				
	女	—	—	—	—	—	—	—	—	—	—	—	—	—	—	—	—	—	—	—	—				
北埔村	男	—	—	—	—	—	—	—	—	—	—	—	—	—	—	—	—	—	—	—	—				
	女	1	1	1	—	—	—	—	—	—	—	—	—	—	—	—	—	—	—	—	—				
佳林村	男	—	—	—	—	—	—	—	—	—	—	—	—	—	—	—	—	—	—	—	—				
	女	—	—	—	—	—	—	—	—	—	—	—	—	—	—	—	—	—	—	—	—				
嘉里村	男	1	1	1	—	—	—	—	—	—	—	—	—	—	—	—	—	—	—	—	—				
	女	2	2	2	—	—	—	—	—	—	—	—	—	—	—	—	—	—	—	—	—				
嘉新村	男	—	—	—	—	—	—	—	—	—	—	—	—	—	—	—	—	—	—	—	—				
	女	—	—	—	—	—	—	—	—	—	—	—	—	—	—	—	—	—	—	—	—				
大漢村	男	1	1	1	—	—	—	—	—	—	—	—	—	—	—	—	—	—	—	—	—				
	女	1	1	1	—	—	—	—	—	—	—	—	—	—	—	—	—	—	—	—	—				
新秀村	男	—	—	—	—	—	—	—	—	—	—	—	—	—	—	—	—	—	—	—	—				
	女	—	—	—	—	—	—	—	—	—	—	—	—	—	—	—	—	—	—	—	—				

月統計報表之8

花蓮縣新城鄉各村里 結婚人數按性別、婚姻類型、原屬國籍(地區)及原戶籍地分(續3)  
中華民國115年04月

RLRP0812E

單位：人

原戶籍地	性別	不 同 性 別																			
		外 國 籍																			
		東 南 亞 地 區				其 他 國 籍															
		緬 甸	越 南	柬 埔 寨	寮 國	計			日 本	韓 國	美 國	加 拿 大	澳 大 利 亞	紐 西 蘭	英 國	法 國	德 國	史 瓦 帝 尼	南 非	賴 索 托	模 里 斯 西
小 計	已 設 籍					未 設 籍															
總 計	男	-	-	-	-	-	-	-	-	-	-	-	-	-	-	-	-	-	-	-	-
	女	-	-	-	-	-	-	-	-	-	-	-	-	-	-	-	-	-	-	-	-
新 城 村	男	-	-	-	-	-	-	-	-	-	-	-	-	-	-	-	-	-	-	-	-
	女	-	-	-	-	-	-	-	-	-	-	-	-	-	-	-	-	-	-	-	-
順 安 村	男	-	-	-	-	-	-	-	-	-	-	-	-	-	-	-	-	-	-	-	-
	女	-	-	-	-	-	-	-	-	-	-	-	-	-	-	-	-	-	-	-	-
康 樂 村	男	-	-	-	-	-	-	-	-	-	-	-	-	-	-	-	-	-	-	-	-
	女	-	-	-	-	-	-	-	-	-	-	-	-	-	-	-	-	-	-	-	-
北 埔 村	男	-	-	-	-	-	-	-	-	-	-	-	-	-	-	-	-	-	-	-	-
	女	-	-	-	-	-	-	-	-	-	-	-	-	-	-	-	-	-	-	-	-
佳 林 村	男	-	-	-	-	-	-	-	-	-	-	-	-	-	-	-	-	-	-	-	-
	女	-	-	-	-	-	-	-	-	-	-	-	-	-	-	-	-	-	-	-	-
嘉 里 村	男	-	-	-	-	-	-	-	-	-	-	-	-	-	-	-	-	-	-	-	-
	女	-	-	-	-	-	-	-	-	-	-	-	-	-	-	-	-	-	-	-	-
嘉 新 村	男	-	-	-	-	-	-	-	-	-	-	-	-	-	-	-	-	-	-	-	-
	女	-	-	-	-	-	-	-	-	-	-	-	-	-	-	-	-	-	-	-	-
大 漢 村	男	-	-	-	-	-	-	-	-	-	-	-	-	-	-	-	-	-	-	-	-
	女	-	-	-	-	-	-	-	-	-	-	-	-	-	-	-	-	-	-	-	-
新 秀 村	男	-	-	-	-	-	-	-	-	-	-	-	-	-	-	-	-	-	-	-	-
	女	-	-	-	-	-	-	-	-	-	-	-	-	-	-	-	-	-	-	-	-

月統計報表之8

花蓮縣新城鄉各村里 結婚人數按性別、婚姻類型、原屬國籍(地區)及原戶籍地分(續4)  
中華民國115年04月

RLRP0812E

單位：人

原戶籍地	性別	相 同 性 別																							
		合 計	本 國 籍			大 陸 地 區			港 澳 地 區			外 國 籍													
			計														東 南 亞 地 區								
			計	已設籍	未設籍	計	已設籍	未設籍	計	已設籍	未設籍	小 計	已設籍	未設籍	小 計	已設籍	未設籍	印 尼	馬 來 西 亞	新 加 坡	菲 律 賓	泰 國			
總 計	男	1	1	1	—	—	—	—	—	—	—	—	—	—	—	—	—	—	—	—	—				
	女	—	—	—	—	—	—	—	—	—	—	—	—	—	—	—	—	—	—	—	—				
新城村	男	—	—	—	—	—	—	—	—	—	—	—	—	—	—	—	—	—	—	—	—				
	女	—	—	—	—	—	—	—	—	—	—	—	—	—	—	—	—	—	—	—	—				
順安村	男	—	—	—	—	—	—	—	—	—	—	—	—	—	—	—	—	—	—	—	—				
	女	—	—	—	—	—	—	—	—	—	—	—	—	—	—	—	—	—	—	—	—				
康樂村	男	—	—	—	—	—	—	—	—	—	—	—	—	—	—	—	—	—	—	—	—				
	女	—	—	—	—	—	—	—	—	—	—	—	—	—	—	—	—	—	—	—	—				
北埔村	男	—	—	—	—	—	—	—	—	—	—	—	—	—	—	—	—	—	—	—	—				
	女	—	—	—	—	—	—	—	—	—	—	—	—	—	—	—	—	—	—	—	—				
佳林村	男	—	—	—	—	—	—	—	—	—	—	—	—	—	—	—	—	—	—	—	—				
	女	—	—	—	—	—	—	—	—	—	—	—	—	—	—	—	—	—	—	—	—				
嘉里村	男	1	1	1	—	—	—	—	—	—	—	—	—	—	—	—	—	—	—	—	—				
	女	—	—	—	—	—	—	—	—	—	—	—	—	—	—	—	—	—	—	—	—				
嘉新村	男	—	—	—	—	—	—	—	—	—	—	—	—	—	—	—	—	—	—	—	—				
	女	—	—	—	—	—	—	—	—	—	—	—	—	—	—	—	—	—	—	—	—				
大漢村	男	—	—	—	—	—	—	—	—	—	—	—	—	—	—	—	—	—	—	—	—				
	女	—	—	—	—	—	—	—	—	—	—	—	—	—	—	—	—	—	—	—	—				
新秀村	男	—	—	—	—	—	—	—	—	—	—	—	—	—	—	—	—	—	—	—	—				
	女	—	—	—	—	—	—	—	—	—	—	—	—	—	—	—	—	—	—	—	—				



公開類  
月報  
次月3日前編送

編製機關  
表號  
花蓮縣新城鄉戶政事務所  
1234-01-44-3

月統計報表之8

花蓮縣新城鄉各村里 結婚人數按性別、婚姻類型、原屬國籍(地區)及原戶籍地分(續5完)  
中華民國115年04月

RLRP0812E

單位：人

原戶籍地	性別	相 同 性 別																			
		外 國 籍																			
		東 南 亞 地 區				其 他 國 籍															
		緬 甸	越 南	柬 埔 寨	寮 國	計			日 本	韓 國	美 國	加 拿 大	澳 大 利 亞	紐 西 蘭	英 國	法 國	德 國	史 帝 瓦 尼	南 非	賴 索 托	模 里 斯 西
小 計	已 設 籍					未 設 籍															
總 計	男	-	-	-	-	-	-	-	-	-	-	-	-	-	-	-	-	-	-	-	-
	女	-	-	-	-	-	-	-	-	-	-	-	-	-	-	-	-	-	-	-	-
新 城 村	男	-	-	-	-	-	-	-	-	-	-	-	-	-	-	-	-	-	-	-	-
	女	-	-	-	-	-	-	-	-	-	-	-	-	-	-	-	-	-	-	-	-
順 安 村	男	-	-	-	-	-	-	-	-	-	-	-	-	-	-	-	-	-	-	-	-
	女	-	-	-	-	-	-	-	-	-	-	-	-	-	-	-	-	-	-	-	-
康 樂 村	男	-	-	-	-	-	-	-	-	-	-	-	-	-	-	-	-	-	-	-	-
	女	-	-	-	-	-	-	-	-	-	-	-	-	-	-	-	-	-	-	-	-
北 埔 村	男	-	-	-	-	-	-	-	-	-	-	-	-	-	-	-	-	-	-	-	-
	女	-	-	-	-	-	-	-	-	-	-	-	-	-	-	-	-	-	-	-	-
佳 林 村	男	-	-	-	-	-	-	-	-	-	-	-	-	-	-	-	-	-	-	-	-
	女	-	-	-	-	-	-	-	-	-	-	-	-	-	-	-	-	-	-	-	-
嘉 里 村	男	-	-	-	-	-	-	-	-	-	-	-	-	-	-	-	-	-	-	-	-
	女	-	-	-	-	-	-	-	-	-	-	-	-	-	-	-	-	-	-	-	-
嘉 新 村	男	-	-	-	-	-	-	-	-	-	-	-	-	-	-	-	-	-	-	-	-
	女	-	-	-	-	-	-	-	-	-	-	-	-	-	-	-	-	-	-	-	-
大 漢 村	男	-	-	-	-	-	-	-	-	-	-	-	-	-	-	-	-	-	-	-	-
	女	-	-	-	-	-	-	-	-	-	-	-	-	-	-	-	-	-	-	-	-
新 秀 村	男	-	-	-	-	-	-	-	-	-	-	-	-	-	-	-	-	-	-	-	-
	女	-	-	-	-	-	-	-	-	-	-	-	-	-	-	-	-	-	-	-	-

填表

審核

業務主管人員  
主辦統計人員

機關首長

資料來源：依據結婚登記申請書編製。

填表說明：1. 本表編製完竣，經機關長官核章後自存，並由戶政資訊系統通報直轄市、縣(市)政府及內政部戶政司。

2. 本表統計對象係指結婚之雙方至少須有一方為國內現設有戶籍者。

3. 本表大陸(港澳)地區或外國籍配偶已設籍資料係指於92年7月1日以後辦理初設戶籍登記者。

4. 本表本國籍未設籍資料係指臺灣地區無戶籍國民，亦即具有我國國籍，現僑居外國國民及取得、回復我國國籍未曾在臺灣地區設有戶籍之國民。

5. 本表曾有戶籍及未設籍者依配偶戶籍地列表。

製表日期：115年4月30日18時02分13秒

月統計報表之9

花蓮縣新城鄉各村里 離婚/終止結婚人數按性別、婚姻類型、原屬國籍(地區)及原戶籍地分  
中華民國115年04月

RLRP0812G

單位：人

原戶籍地	性別	總 計																						
		總 計	本 國 籍			大 陸 地 區			港 澳 地 區			外 國 籍												
			合 計	已 設 籍	未 設 籍	合 計	已 設 籍	未 設 籍	合 計	已 設 籍	未 設 籍	合 計			東 南 亞 地 區									
												計	已 設 籍	未 設 籍	小 計	已 設 籍	未 設 籍	印 尼	馬 來 亞	新 加 坡	菲 律 賓	泰 國		
總 計	男	7	7	7	—	—	—	—	—	—	—	—	—	—	—	—	—	—	—	—	—			
	女	6	6	6	—	—	—	—	—	—	—	—	—	—	—	—	—	—	—	—	—			
新城村	男	—	—	—	—	—	—	—	—	—	—	—	—	—	—	—	—	—	—	—	—			
	女	—	—	—	—	—	—	—	—	—	—	—	—	—	—	—	—	—	—	—	—			
順安村	男	1	1	1	—	—	—	—	—	—	—	—	—	—	—	—	—	—	—	—	—			
	女	—	—	—	—	—	—	—	—	—	—	—	—	—	—	—	—	—	—	—	—			
康樂村	男	1	1	1	—	—	—	—	—	—	—	—	—	—	—	—	—	—	—	—	—			
	女	—	—	—	—	—	—	—	—	—	—	—	—	—	—	—	—	—	—	—	—			
北埔村	男	1	1	1	—	—	—	—	—	—	—	—	—	—	—	—	—	—	—	—	—			
	女	1	1	1	—	—	—	—	—	—	—	—	—	—	—	—	—	—	—	—	—			
佳林村	男	—	—	—	—	—	—	—	—	—	—	—	—	—	—	—	—	—	—	—	—			
	女	—	—	—	—	—	—	—	—	—	—	—	—	—	—	—	—	—	—	—	—			
嘉里村	男	2	2	2	—	—	—	—	—	—	—	—	—	—	—	—	—	—	—	—	—			
	女	1	1	1	—	—	—	—	—	—	—	—	—	—	—	—	—	—	—	—	—			
嘉新村	男	—	—	—	—	—	—	—	—	—	—	—	—	—	—	—	—	—	—	—	—			
	女	—	—	—	—	—	—	—	—	—	—	—	—	—	—	—	—	—	—	—	—			
大漢村	男	1	1	1	—	—	—	—	—	—	—	—	—	—	—	—	—	—	—	—	—			
	女	3	3	3	—	—	—	—	—	—	—	—	—	—	—	—	—	—	—	—	—			
新秀村	男	1	1	1	—	—	—	—	—	—	—	—	—	—	—	—	—	—	—	—	—			
	女	1	1	1	—	—	—	—	—	—	—	—	—	—	—	—	—	—	—	—	—			

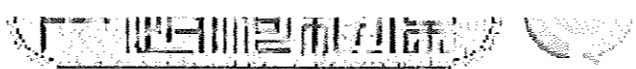
月統計報表之9

花蓮縣新城鄉各村里 離婚/終止結婚人數按性別、婚姻類型、原屬國籍(地區)及原戶籍地分(續1)  
中華民國115年04月

RLRP0812G

單位：人

原戶籍地	性別	總計																			
		外 國 籍																			
		東 南 亞 地 區				其 他 國 籍															
		緬 甸	越 南	柬 埔 寨	寮 國	計			日 本	韓 國	美 國	加 拿 大	澳 大 利 亞	紐 西 蘭	英 國	法 國	德 國	史 瓦 帝 尼	南 非	賴 索 托	模 里 斯 西
小 計	已 設 籍					未 設 籍															
總 計	男	—	—	—	—	—	—	—	—	—	—	—	—	—	—	—	—	—	—	—	—
	女	—	—	—	—	—	—	—	—	—	—	—	—	—	—	—	—	—	—	—	—
新 城 村	男	—	—	—	—	—	—	—	—	—	—	—	—	—	—	—	—	—	—	—	—
	女	—	—	—	—	—	—	—	—	—	—	—	—	—	—	—	—	—	—	—	—
順 安 村	男	—	—	—	—	—	—	—	—	—	—	—	—	—	—	—	—	—	—	—	—
	女	—	—	—	—	—	—	—	—	—	—	—	—	—	—	—	—	—	—	—	—
康 樂 村	男	—	—	—	—	—	—	—	—	—	—	—	—	—	—	—	—	—	—	—	—
	女	—	—	—	—	—	—	—	—	—	—	—	—	—	—	—	—	—	—	—	—
北 埔 村	男	—	—	—	—	—	—	—	—	—	—	—	—	—	—	—	—	—	—	—	—
	女	—	—	—	—	—	—	—	—	—	—	—	—	—	—	—	—	—	—	—	—
佳 林 村	男	—	—	—	—	—	—	—	—	—	—	—	—	—	—	—	—	—	—	—	—
	女	—	—	—	—	—	—	—	—	—	—	—	—	—	—	—	—	—	—	—	—
嘉 里 村	男	—	—	—	—	—	—	—	—	—	—	—	—	—	—	—	—	—	—	—	—
	女	—	—	—	—	—	—	—	—	—	—	—	—	—	—	—	—	—	—	—	—
嘉 新 村	男	—	—	—	—	—	—	—	—	—	—	—	—	—	—	—	—	—	—	—	—
	女	—	—	—	—	—	—	—	—	—	—	—	—	—	—	—	—	—	—	—	—
大 漢 村	男	—	—	—	—	—	—	—	—	—	—	—	—	—	—	—	—	—	—	—	—
	女	—	—	—	—	—	—	—	—	—	—	—	—	—	—	—	—	—	—	—	—
新 秀 村	男	—	—	—	—	—	—	—	—	—	—	—	—	—	—	—	—	—	—	—	—
	女	—	—	—	—	—	—	—	—	—	—	—	—	—	—	—	—	—	—	—	—



月統計報表之9

花蓮縣新城鄉各村里 離婚/終止結婚人數按性別、婚姻類型、原屬國籍(地區)及原戶籍地分(續2)  
中華民國115年04月

RLRP0812G

單位：人

原戶籍地	性別	不 同 性 別																						
		合計	本 國 籍			大 陸 地 區			港 澳 地 區			外 國 籍												
			計													東 南 亞 地 區								
			計	已設籍	未設籍	計	已設籍	未設籍	計	已設籍	未設籍	小計	已設籍	未設籍	小計	已設籍	未設籍	印 尼	馬 來 西 亞	新 加 坡	菲 律 賓	泰 國		
總 計	男	7	7	7	—	—	—	—	—	—	—	—	—	—	—	—	—	—	—	—				
	女	6	6	6	—	—	—	—	—	—	—	—	—	—	—	—	—	—	—	—				
新城村	男	—	—	—	—	—	—	—	—	—	—	—	—	—	—	—	—	—	—	—				
	女	—	—	—	—	—	—	—	—	—	—	—	—	—	—	—	—	—	—	—				
順安村	男	1	1	1	—	—	—	—	—	—	—	—	—	—	—	—	—	—	—	—				
	女	—	—	—	—	—	—	—	—	—	—	—	—	—	—	—	—	—	—	—				
康樂村	男	1	1	1	—	—	—	—	—	—	—	—	—	—	—	—	—	—	—	—				
	女	—	—	—	—	—	—	—	—	—	—	—	—	—	—	—	—	—	—	—				
北埔村	男	1	1	1	—	—	—	—	—	—	—	—	—	—	—	—	—	—	—	—				
	女	1	1	1	—	—	—	—	—	—	—	—	—	—	—	—	—	—	—	—				
佳林村	男	—	—	—	—	—	—	—	—	—	—	—	—	—	—	—	—	—	—	—				
	女	—	—	—	—	—	—	—	—	—	—	—	—	—	—	—	—	—	—	—				
嘉里村	男	2	2	2	—	—	—	—	—	—	—	—	—	—	—	—	—	—	—	—				
	女	1	1	1	—	—	—	—	—	—	—	—	—	—	—	—	—	—	—	—				
嘉新村	男	—	—	—	—	—	—	—	—	—	—	—	—	—	—	—	—	—	—	—				
	女	—	—	—	—	—	—	—	—	—	—	—	—	—	—	—	—	—	—	—				
大漢村	男	1	1	1	—	—	—	—	—	—	—	—	—	—	—	—	—	—	—	—				
	女	3	3	3	—	—	—	—	—	—	—	—	—	—	—	—	—	—	—	—				
新秀村	男	1	1	1	—	—	—	—	—	—	—	—	—	—	—	—	—	—	—	—				
	女	1	1	1	—	—	—	—	—	—	—	—	—	—	—	—	—	—	—	—				



公開類  
月報

次月3日前編送

編製機關 花蓮縣新城鄉戶政事務所  
表號 1234-03-38-3

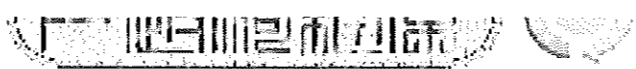
月統計報表之9

花蓮縣新城鄉各村里 離婚/終止結婚人數按性別、婚姻類型、原屬國籍(地區)及原戶籍地分(續3)  
中華民國115年04月

RLRP0812G

單位：人

原戶籍地	性別	不 同 性 別																			
		外 國 籍																			
		東 南 亞 地 區				其 他 國 籍															
		緬 甸	越 南	柬 埔 寨	寮 國	計			日 本	韓 國	美 國	加 拿 大	澳 大 利 亞	紐 西 蘭	英 國	法 國	德 國	史 瓦 帝 尼	南 非	賴 索 托	模 里 斯 西
小 計	已 設 籍					未 設 籍															
總 計	男	—	—	—	—	—	—	—	—	—	—	—	—	—	—	—	—	—	—	—	—
	女	—	—	—	—	—	—	—	—	—	—	—	—	—	—	—	—	—	—	—	—
新 城 村	男	—	—	—	—	—	—	—	—	—	—	—	—	—	—	—	—	—	—	—	—
	女	—	—	—	—	—	—	—	—	—	—	—	—	—	—	—	—	—	—	—	—
順 安 村	男	—	—	—	—	—	—	—	—	—	—	—	—	—	—	—	—	—	—	—	—
	女	—	—	—	—	—	—	—	—	—	—	—	—	—	—	—	—	—	—	—	—
康 樂 村	男	—	—	—	—	—	—	—	—	—	—	—	—	—	—	—	—	—	—	—	—
	女	—	—	—	—	—	—	—	—	—	—	—	—	—	—	—	—	—	—	—	—
北 埔 村	男	—	—	—	—	—	—	—	—	—	—	—	—	—	—	—	—	—	—	—	—
	女	—	—	—	—	—	—	—	—	—	—	—	—	—	—	—	—	—	—	—	—
佳 林 村	男	—	—	—	—	—	—	—	—	—	—	—	—	—	—	—	—	—	—	—	—
	女	—	—	—	—	—	—	—	—	—	—	—	—	—	—	—	—	—	—	—	—
嘉 里 村	男	—	—	—	—	—	—	—	—	—	—	—	—	—	—	—	—	—	—	—	—
	女	—	—	—	—	—	—	—	—	—	—	—	—	—	—	—	—	—	—	—	—
嘉 新 村	男	—	—	—	—	—	—	—	—	—	—	—	—	—	—	—	—	—	—	—	—
	女	—	—	—	—	—	—	—	—	—	—	—	—	—	—	—	—	—	—	—	—
大 漢 村	男	—	—	—	—	—	—	—	—	—	—	—	—	—	—	—	—	—	—	—	—
	女	—	—	—	—	—	—	—	—	—	—	—	—	—	—	—	—	—	—	—	—
新 秀 村	男	—	—	—	—	—	—	—	—	—	—	—	—	—	—	—	—	—	—	—	—
	女	—	—	—	—	—	—	—	—	—	—	—	—	—	—	—	—	—	—	—	—



月統計報表之9

花蓮縣新城鄉各村里 離婚/終止結婚人數按性別、婚姻類型、原屬國籍(地區)及原戶籍地分(續4)  
中華民國115年04月

RLRP0812G

單位：人

原戶籍地	性別	相 同 性 別																							
		合 計	本 國 籍			大 陸 地 區			港 澳 地 區			外 國 籍													
			計														東 南 亞 地 區								
			計	已設籍	未設籍	計	已設籍	未設籍	計	已設籍	未設籍	小 計	已設籍	未設籍	小 計	已設籍	未設籍	印 尼	馬 來 西 亞	新 加 坡	菲 律 賓	泰 國			
總 計	男	—	—	—	—	—	—	—	—	—	—	—	—	—	—	—	—	—	—	—	—				
	女	—	—	—	—	—	—	—	—	—	—	—	—	—	—	—	—	—	—	—	—				
新城村	男	—	—	—	—	—	—	—	—	—	—	—	—	—	—	—	—	—	—	—	—				
	女	—	—	—	—	—	—	—	—	—	—	—	—	—	—	—	—	—	—	—	—				
順安村	男	—	—	—	—	—	—	—	—	—	—	—	—	—	—	—	—	—	—	—	—				
	女	—	—	—	—	—	—	—	—	—	—	—	—	—	—	—	—	—	—	—	—				
康樂村	男	—	—	—	—	—	—	—	—	—	—	—	—	—	—	—	—	—	—	—	—				
	女	—	—	—	—	—	—	—	—	—	—	—	—	—	—	—	—	—	—	—	—				
北埔村	男	—	—	—	—	—	—	—	—	—	—	—	—	—	—	—	—	—	—	—	—				
	女	—	—	—	—	—	—	—	—	—	—	—	—	—	—	—	—	—	—	—	—				
佳林村	男	—	—	—	—	—	—	—	—	—	—	—	—	—	—	—	—	—	—	—	—				
	女	—	—	—	—	—	—	—	—	—	—	—	—	—	—	—	—	—	—	—	—				
嘉里村	男	—	—	—	—	—	—	—	—	—	—	—	—	—	—	—	—	—	—	—	—				
	女	—	—	—	—	—	—	—	—	—	—	—	—	—	—	—	—	—	—	—	—				
嘉新村	男	—	—	—	—	—	—	—	—	—	—	—	—	—	—	—	—	—	—	—	—				
	女	—	—	—	—	—	—	—	—	—	—	—	—	—	—	—	—	—	—	—	—				
大漢村	男	—	—	—	—	—	—	—	—	—	—	—	—	—	—	—	—	—	—	—	—				
	女	—	—	—	—	—	—	—	—	—	—	—	—	—	—	—	—	—	—	—	—				
新秀村	男	—	—	—	—	—	—	—	—	—	—	—	—	—	—	—	—	—	—	—	—				
	女	—	—	—	—	—	—	—	—	—	—	—	—	—	—	—	—	—	—	—	—				





公開類  
月報

次月3日前編送

編製機關  
表號

花蓮縣新城鄉戶政事務所  
1234-03-38-3

月統計報表之9

花蓮縣新城鄉各村里 離婚/終止結婚人數按性別、婚姻類型、原屬國籍(地區)及原戶籍地分(續5完)  
中華民國115年04月

RLRP0812G

單位：人

原戶籍地	性別	相 同 性 別																			
		外 國 籍																			
		東 南 亞 地 區				其 他 國 籍															
		緬 甸	越 南	柬 埔 寨	寮 國	計			日 本	韓 國	美 國	加 拿 大	澳 大 利 亞	紐 西 蘭	英 國	法 國	德 國	史 瓦 尼 帝	南 非	賴 索 托	模 里 斯 西
小 計	已 設 籍					未 設 籍															
總 計	男	—	—	—	—	—	—	—	—	—	—	—	—	—	—	—	—	—	—	—	—
	女	—	—	—	—	—	—	—	—	—	—	—	—	—	—	—	—	—	—	—	—
新 城 村	男	—	—	—	—	—	—	—	—	—	—	—	—	—	—	—	—	—	—	—	—
	女	—	—	—	—	—	—	—	—	—	—	—	—	—	—	—	—	—	—	—	—
順 安 村	男	—	—	—	—	—	—	—	—	—	—	—	—	—	—	—	—	—	—	—	—
	女	—	—	—	—	—	—	—	—	—	—	—	—	—	—	—	—	—	—	—	—
康 樂 村	男	—	—	—	—	—	—	—	—	—	—	—	—	—	—	—	—	—	—	—	—
	女	—	—	—	—	—	—	—	—	—	—	—	—	—	—	—	—	—	—	—	—
北 埔 村	男	—	—	—	—	—	—	—	—	—	—	—	—	—	—	—	—	—	—	—	—
	女	—	—	—	—	—	—	—	—	—	—	—	—	—	—	—	—	—	—	—	—
佳 林 村	男	—	—	—	—	—	—	—	—	—	—	—	—	—	—	—	—	—	—	—	—
	女	—	—	—	—	—	—	—	—	—	—	—	—	—	—	—	—	—	—	—	—
嘉 里 村	男	—	—	—	—	—	—	—	—	—	—	—	—	—	—	—	—	—	—	—	—
	女	—	—	—	—	—	—	—	—	—	—	—	—	—	—	—	—	—	—	—	—
嘉 新 村	男	—	—	—	—	—	—	—	—	—	—	—	—	—	—	—	—	—	—	—	—
	女	—	—	—	—	—	—	—	—	—	—	—	—	—	—	—	—	—	—	—	—
大 漢 村	男	—	—	—	—	—	—	—	—	—	—	—	—	—	—	—	—	—	—	—	—
	女	—	—	—	—	—	—	—	—	—	—	—	—	—	—	—	—	—	—	—	—
新 秀 村	男	—	—	—	—	—	—	—	—	—	—	—	—	—	—	—	—	—	—	—	—
	女	—	—	—	—	—	—	—	—	—	—	—	—	—	—	—	—	—	—	—	—

填表

審核

業務主管人員  
主辦統計人員

機關首長

資料來源：依據離婚登記申請書及終止結婚登記申請書編製。

填表說明：1. 本表編製完竣，經機關長官核章後自存，並由戶政資訊系統通報直轄市、縣(市)政府及內政部戶政司。

2. 本表統計對象係指離婚/終止結婚之雙方至少須有一方為國內現設有戶籍者。

3. 本表大陸(港澳)地區或外國籍配偶已設籍資料係指於92年7月1日以後辦理初設戶籍登記者。

4. 本表本國籍未設籍資料係指臺灣地區無戶籍國民，亦即具有我國國籍，現僑居外國國民及取得、回復我國國籍未曾在臺灣地區設有戶籍之國民。

5. 本表曾有戶籍及未設籍者依離婚/終止結婚配偶戶籍地列表。

製表日期：115年4月30日18時02分13秒

區域別	性別	遷 人 數																						
		總計	新北市	臺北市	桃園市	臺中市	臺南市	高雄市	宜蘭縣	新竹縣	苗栗縣	彰化縣	南投縣	雲林縣	嘉義縣	屏東縣	臺東縣	花蓮縣	澎湖縣	基隆市	新竹市	嘉義市	金門縣	連江縣
總計	計	18	6	—	3	2	—	1	1	—	—	2	—	1	—	—	1	—	—	—	—	1	—	—
	男	10	4	—	2	2	—	—	—	—	1	—	—	—	—	—	—	—	—	—	—	1	—	—
	女	8	2	—	1	—	—	1	1	—	—	1	—	1	—	—	1	—	—	—	—	—	—	—
新城村	計	4	4	—	—	—	—	—	—	—	—	—	—	—	—	—	—	—	—	—	—	—	—	—
	男	3	3	—	—	—	—	—	—	—	—	—	—	—	—	—	—	—	—	—	—	—	—	—
	女	1	1	—	—	—	—	—	—	—	—	—	—	—	—	—	—	—	—	—	—	—	—	—
順安村	計	—	—	—	—	—	—	—	—	—	—	—	—	—	—	—	—	—	—	—	—	—	—	—
	男	—	—	—	—	—	—	—	—	—	—	—	—	—	—	—	—	—	—	—	—	—	—	—
	女	—	—	—	—	—	—	—	—	—	—	—	—	—	—	—	—	—	—	—	—	—	—	—
康樂村	計	1	—	—	—	—	—	—	1	—	—	—	—	—	—	—	—	—	—	—	—	—	—	—
	男	—	—	—	—	—	—	—	—	—	—	—	—	—	—	—	—	—	—	—	—	—	—	—
	女	1	—	—	—	—	—	—	1	—	—	—	—	—	—	—	—	—	—	—	—	—	—	—
北埔村	計	3	—	—	—	1	—	—	—	—	2	—	—	—	—	—	—	—	—	—	—	—	—	—
	男	2	—	—	—	1	—	—	—	—	1	—	—	—	—	—	—	—	—	—	—	—	—	—
	女	1	—	—	—	—	—	—	—	—	1	—	—	—	—	—	—	—	—	—	—	—	—	—
佳林村	計	3	—	—	2	1	—	—	—	—	—	—	—	—	—	—	—	—	—	—	—	—	—	—
	男	2	—	—	1	1	—	—	—	—	—	—	—	—	—	—	—	—	—	—	—	—	—	—
	女	1	—	—	1	—	—	—	—	—	—	—	—	—	—	—	—	—	—	—	—	—	—	—
嘉里村	計	2	—	—	1	—	—	—	—	—	—	—	1	—	—	—	—	—	—	—	—	—	—	—
	男	1	—	—	1	—	—	—	—	—	—	—	—	—	—	—	—	—	—	—	—	—	—	—
	女	1	—	—	—	—	—	—	—	—	—	—	1	—	—	—	—	—	—	—	—	—	—	—
嘉新村	計	1	1	—	—	—	—	—	—	—	—	—	—	—	—	—	—	—	—	—	—	—	—	—
	男	1	1	—	—	—	—	—	—	—	—	—	—	—	—	—	—	—	—	—	—	—	—	—
	女	—	—	—	—	—	—	—	—	—	—	—	—	—	—	—	—	—	—	—	—	—	—	—
大漢村	計	2	1	—	—	—	—	—	—	—	—	—	—	—	—	—	1	—	—	—	—	—	—	—
	男	—	—	—	—	—	—	—	—	—	—	—	—	—	—	—	—	—	—	—	—	—	—	—
	女	2	1	—	—	—	—	—	—	—	—	—	—	—	—	—	1	—	—	—	—	—	—	—



花蓮縣新城鄉各村里 各直轄市、縣(市)間遷徙人口數按性別分(續1)  
中華民國115年04月

RLRP08121

單位：人

區域別	性別	遷出人數																						
		總計	新北市	臺北市	桃園市	臺中市	臺南市	高雄市	宜蘭縣	新竹縣	苗栗縣	彰化縣	南投縣	雲林縣	嘉義縣	屏東縣	臺東縣	花蓮縣	澎湖縣	基隆市	新竹市	嘉義市	金門縣	連江縣
總計	計	37	9	3	6	3	1	1	2	2	1	1	—	—	1	2	3	—	—	1	1	—	—	—
	男	14	2	2	2	1	—	1	—	—	1	—	—	—	—	2	2	—	—	—	1	—	—	—
	女	23	7	1	4	2	1	—	2	2	—	1	—	—	1	—	1	—	—	1	—	—	—	—
新城村	計	3	—	1	—	—	—	—	—	1	—	1	—	—	—	—	—	—	—	—	—	—	—	—
	男	—	—	—	—	—	—	—	—	—	—	—	—	—	—	—	—	—	—	—	—	—	—	—
	女	3	—	1	—	—	—	—	—	1	—	1	—	—	—	—	—	—	—	—	—	—	—	—
順安村	計	—	—	—	—	—	—	—	—	—	—	—	—	—	—	—	—	—	—	—	—	—	—	—
	男	—	—	—	—	—	—	—	—	—	—	—	—	—	—	—	—	—	—	—	—	—	—	—
	女	—	—	—	—	—	—	—	—	—	—	—	—	—	—	—	—	—	—	—	—	—	—	—
康樂村	計	1	—	—	—	—	—	—	—	—	1	—	—	—	—	—	—	—	—	—	—	—	—	—
	男	1	—	—	—	—	—	—	—	—	1	—	—	—	—	—	—	—	—	—	—	—	—	—
	女	—	—	—	—	—	—	—	—	—	—	—	—	—	—	—	—	—	—	—	—	—	—	—
北埔村	計	6	1	—	—	2	—	—	—	1	—	—	—	—	—	2	—	—	—	—	—	—	—	—
	男	3	—	—	—	1	—	—	—	—	—	—	—	—	—	2	—	—	—	—	—	—	—	—
	女	3	1	—	—	1	—	—	—	1	—	—	—	—	—	—	—	—	—	—	—	—	—	—
佳林村	計	5	3	—	2	—	—	—	—	—	—	—	—	—	—	—	—	—	—	—	—	—	—	—
	男	1	1	—	—	—	—	—	—	—	—	—	—	—	—	—	—	—	—	—	—	—	—	—
	女	4	2	—	2	—	—	—	—	—	—	—	—	—	—	—	—	—	—	—	—	—	—	—
嘉里村	計	7	—	1	2	—	1	—	—	—	—	—	—	—	1	—	2	—	—	—	—	—	—	—
	男	4	—	1	1	—	—	—	—	—	—	—	—	—	—	—	2	—	—	—	—	—	—	—
	女	3	—	—	1	—	1	—	—	—	—	—	—	—	1	—	—	—	—	—	—	—	—	—
嘉新村	計	3	—	—	1	—	—	—	—	—	—	—	—	—	—	—	1	—	—	—	1	—	—	—
	男	2	—	—	1	—	—	—	—	—	—	—	—	—	—	—	—	—	—	—	1	—	—	—
	女	1	—	—	—	—	—	—	—	—	—	—	—	—	—	—	1	—	—	—	—	—	—	—
大漢村	計	9	5	1	—	1	—	—	1	—	—	—	—	—	—	—	—	—	—	1	—	—	—	—
	男	2	1	1	—	—	—	—	—	—	—	—	—	—	—	—	—	—	—	—	—	—	—	—
	女	7	4	—	—	1	—	—	1	—	—	—	—	—	—	—	—	—	—	1	—	—	—	—

公開類  
月報 次月3日前編送

編製機關 花蓮縣新城鄉戶政事務所  
表號 1241-02-08-3

月統計報表之10

花蓮縣新城鄉各村里 各直轄市、縣(市)間遷徙人口數按性別分(續2)  
中華民國115年04月

RLRP08121

單位：人

區域別	性別	遷 人 數																						
		總計	新北市	臺北市	桃園市	臺中市	臺南市	高雄市	宜蘭縣	新竹縣	苗栗縣	彰化縣	南投縣	雲林縣	嘉義縣	屏東縣	臺東縣	花蓮縣	澎湖縣	基隆市	新竹市	嘉義市	金門縣	連江縣
新秀村	計	2	—	—	—	—	—	1	—	—	—	—	—	—	—	—	—	—	—	—	—	—	—	—
	男	1	—	—	—	—	—	—	—	—	—	—	—	—	—	—	—	—	—	—	—	—	1	—
	女	1	—	—	—	—	—	1	—	—	—	—	—	—	—	—	—	—	—	—	—	—	—	—

區域別	性別	遷出人數																						
		總計	新北市	臺北市	桃園市	臺中市	臺南市	高雄市	宜蘭縣	新竹縣	苗栗縣	彰化縣	南投縣	雲林縣	嘉義縣	屏東縣	臺東縣	花蓮縣	澎湖縣	基隆市	新竹市	嘉義市	金門縣	連江縣
新秀村	計	3	—	—	1	—	—	1	1	—	—	—	—	—	—	—	—	—	—	—	—	—	—	—
	男	1	—	—	—	—	—	1	—	—	—	—	—	—	—	—	—	—	—	—	—	—	—	—
	女	2	—	—	1	—	—	—	1	—	—	—	—	—	—	—	—	—	—	—	—	—	—	—

填表

審核

業務主管人員  
主辦統計人員

機關首長

資料來源：依據遷入、遷出登記申請書編製。

填表說明：1. 本表編製完竣，經機關長官核章後自存，並由戶政資訊系統通報直轄市、縣(市)政府及內政部戶政司。

2. 本表不含本縣(市)他鄉(鎮、市、區)及住址變更之遷入及遷出。

製表日期：115年4月30日18時02分13秒

月統計報表之11

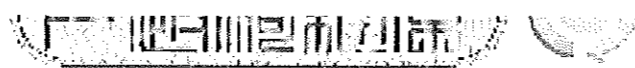
花蓮縣新城鄉各村里 相同性別結婚人數按性別及原屬國籍(地區)分  
中華民國115年04月

RLRP0812J

單位：人

區域別	性別	總計	本國籍			大陸地區			港澳地區			外國籍											
			合計	已設籍	未設籍	合計	已設籍	未設籍	合計	已設籍	未設籍	合計			東南亞地區								
												計	已設籍	未設籍	小計	已設籍	未設籍	印尼	馬來西亞	新加坡	菲律賓	泰國	
總計	男女	2	2	2	-	-	-	-	-	-	-	-	-	-	-	-	-	-	-	-	-	-	-
新城村	男女	-	-	-	-	-	-	-	-	-	-	-	-	-	-	-	-	-	-	-	-	-	-
順安村	男女	-	-	-	-	-	-	-	-	-	-	-	-	-	-	-	-	-	-	-	-	-	-
康樂村	男女	-	-	-	-	-	-	-	-	-	-	-	-	-	-	-	-	-	-	-	-	-	-
北埔村	男女	-	-	-	-	-	-	-	-	-	-	-	-	-	-	-	-	-	-	-	-	-	-
佳林村	男女	-	-	-	-	-	-	-	-	-	-	-	-	-	-	-	-	-	-	-	-	-	-
嘉里村	男女	2	2	2	-	-	-	-	-	-	-	-	-	-	-	-	-	-	-	-	-	-	-
嘉新村	男女	-	-	-	-	-	-	-	-	-	-	-	-	-	-	-	-	-	-	-	-	-	-
大漢村	男女	-	-	-	-	-	-	-	-	-	-	-	-	-	-	-	-	-	-	-	-	-	-
新秀村	男女	-	-	-	-	-	-	-	-	-	-	-	-	-	-	-	-	-	-	-	-	-	-





公開類  
月報

次月3日前編送

編製機關  
表號

花蓮縣新城鄉戶政事務所  
1234-01-47-3

月統計報表之11

花蓮縣新城鄉各村里 相同性別結婚人數按性別及原屬國籍(地區)分(續1)  
中華民國115年04月

RLRP0812J

單位：人

區域別	性別	外 國 籍																			
		東 南 亞 地 區				其 他 國 籍															
		緬 甸	越 南	東 埔 寨	寮 國	計			日 本	韓 國	美 國	加 拿 大	澳 大 利 亞	紐 西 蘭	英 國	法 國	德 國	史 瓦 尼 帝	南 非	賴 索 托	模 里 斯
						小 計	已 設 籍	未 設 籍													
總 計	男	—	—	—	—	—	—	—	—	—	—	—	—	—	—	—	—	—	—	—	
	女	—	—	—	—	—	—	—	—	—	—	—	—	—	—	—	—	—	—	—	
新 城 村	男	—	—	—	—	—	—	—	—	—	—	—	—	—	—	—	—	—	—	—	
	女	—	—	—	—	—	—	—	—	—	—	—	—	—	—	—	—	—	—	—	
順 安 村	男	—	—	—	—	—	—	—	—	—	—	—	—	—	—	—	—	—	—	—	
	女	—	—	—	—	—	—	—	—	—	—	—	—	—	—	—	—	—	—	—	
康 樂 村	男	—	—	—	—	—	—	—	—	—	—	—	—	—	—	—	—	—	—	—	
	女	—	—	—	—	—	—	—	—	—	—	—	—	—	—	—	—	—	—	—	
北 埔 村	男	—	—	—	—	—	—	—	—	—	—	—	—	—	—	—	—	—	—	—	
	女	—	—	—	—	—	—	—	—	—	—	—	—	—	—	—	—	—	—	—	
佳 林 村	男	—	—	—	—	—	—	—	—	—	—	—	—	—	—	—	—	—	—	—	
	女	—	—	—	—	—	—	—	—	—	—	—	—	—	—	—	—	—	—	—	
嘉 里 村	男	—	—	—	—	—	—	—	—	—	—	—	—	—	—	—	—	—	—	—	
	女	—	—	—	—	—	—	—	—	—	—	—	—	—	—	—	—	—	—	—	
嘉 新 村	男	—	—	—	—	—	—	—	—	—	—	—	—	—	—	—	—	—	—	—	
	女	—	—	—	—	—	—	—	—	—	—	—	—	—	—	—	—	—	—	—	
大 漢 村	男	—	—	—	—	—	—	—	—	—	—	—	—	—	—	—	—	—	—	—	
	女	—	—	—	—	—	—	—	—	—	—	—	—	—	—	—	—	—	—	—	
新 秀 村	男	—	—	—	—	—	—	—	—	—	—	—	—	—	—	—	—	—	—	—	
	女	—	—	—	—	—	—	—	—	—	—	—	—	—	—	—	—	—	—	—	





公開類  
月報

次月3日前編送

編製機關  
表號

花蓮縣新城鄉戶政事務所  
1234-01-47-3

月統計報表之11

花蓮縣新城鄉各村里 相同性別結婚人數按性別及原屬國籍(地區)分(續2完)  
中華民國115年04月

RLRP0812J

單位：人

區域別	性別	外 國 籍																			
		其 他 國 籍																			
		荷 蘭	比 利 時	西 班 牙	奧 地 利	挪 威	瑞 典	阿 根 廷	葡 萄 牙	冰 島	丹 麥	烏 拉 圭	巴 西	盧 森 堡	愛 爾 蘭	芬 蘭	哥 倫 比 亞	墨 西 哥	馬 爾 他	厄 瓜 多	其 他
總 計	男	—	—	—	—	—	—	—	—	—	—	—	—	—	—	—	—	—	—	—	—
	女	—	—	—	—	—	—	—	—	—	—	—	—	—	—	—	—	—	—	—	—
新 城 村	男	—	—	—	—	—	—	—	—	—	—	—	—	—	—	—	—	—	—	—	—
	女	—	—	—	—	—	—	—	—	—	—	—	—	—	—	—	—	—	—	—	—
順 安 村	男	—	—	—	—	—	—	—	—	—	—	—	—	—	—	—	—	—	—	—	—
	女	—	—	—	—	—	—	—	—	—	—	—	—	—	—	—	—	—	—	—	—
康 樂 村	男	—	—	—	—	—	—	—	—	—	—	—	—	—	—	—	—	—	—	—	—
	女	—	—	—	—	—	—	—	—	—	—	—	—	—	—	—	—	—	—	—	—
北 埔 村	男	—	—	—	—	—	—	—	—	—	—	—	—	—	—	—	—	—	—	—	—
	女	—	—	—	—	—	—	—	—	—	—	—	—	—	—	—	—	—	—	—	—
佳 林 村	男	—	—	—	—	—	—	—	—	—	—	—	—	—	—	—	—	—	—	—	—
	女	—	—	—	—	—	—	—	—	—	—	—	—	—	—	—	—	—	—	—	—
嘉 里 村	男	—	—	—	—	—	—	—	—	—	—	—	—	—	—	—	—	—	—	—	—
	女	—	—	—	—	—	—	—	—	—	—	—	—	—	—	—	—	—	—	—	—
嘉 新 村	男	—	—	—	—	—	—	—	—	—	—	—	—	—	—	—	—	—	—	—	—
	女	—	—	—	—	—	—	—	—	—	—	—	—	—	—	—	—	—	—	—	—
大 漢 村	男	—	—	—	—	—	—	—	—	—	—	—	—	—	—	—	—	—	—	—	—
	女	—	—	—	—	—	—	—	—	—	—	—	—	—	—	—	—	—	—	—	—
新 秀 村	男	—	—	—	—	—	—	—	—	—	—	—	—	—	—	—	—	—	—	—	—
	女	—	—	—	—	—	—	—	—	—	—	—	—	—	—	—	—	—	—	—	—

填表

審核

業務主管人員  
主辦統計人員

機關首長

資料來源：依據結婚登記申請書編製。

填表說明：1. 本表編製完竣，經機關長官核章後自存，並由戶政資訊系統通報直轄市、縣(市)政府及內政部戶政司。

2. 本表統計對象係指相同性別結婚之雙方至少須有一方為國內現設有戶籍者。

3. 本表大陸(港澳)地區或外國籍配偶已設籍資料係指於92年7月1日以後辦理初設戶籍登記者。

4. 本表本國籍未設籍資料係指臺灣地區無戶籍國民，亦即具有我國國籍，現僑居外國國民及取得、回復我國國籍未曾在臺灣地區設有戶籍之國民。

製表日期：115年4月30日18時02分14秒





公開類  
月報

次月3日前編送

編製機關  
表號

花蓮縣新城鄉戶政事務所  
1234-03-41-3


月統計報表之12

花蓮縣新城鄉各村里 相同性別終止結婚人數按性別及原屬國籍(地區)分(續1)  
中華民國115年04月

RLRP0812K

單位：人

區域別	性別	外 國 籍																		
		東 南 亞 地 區				其 他 國 籍														
		緬 甸	越 南	柬 埔 寨	寮 國	計			日 本	韓 國	美 國	加 拿 大	澳 大 利 亞	紐 西 蘭	英 國	法 國	德 國	史 瓦 尼 帝	南 非	賴 索 托
小 計	已 設 籍					未 設 籍														
總 計	男	—	—	—	—	—	—	—	—	—	—	—	—	—	—	—	—	—	—	—
	女	—	—	—	—	—	—	—	—	—	—	—	—	—	—	—	—	—	—	—
新 城 村	男	—	—	—	—	—	—	—	—	—	—	—	—	—	—	—	—	—	—	—
	女	—	—	—	—	—	—	—	—	—	—	—	—	—	—	—	—	—	—	—
順 安 村	男	—	—	—	—	—	—	—	—	—	—	—	—	—	—	—	—	—	—	—
	女	—	—	—	—	—	—	—	—	—	—	—	—	—	—	—	—	—	—	—
康 樂 村	男	—	—	—	—	—	—	—	—	—	—	—	—	—	—	—	—	—	—	—
	女	—	—	—	—	—	—	—	—	—	—	—	—	—	—	—	—	—	—	—
北 埔 村	男	—	—	—	—	—	—	—	—	—	—	—	—	—	—	—	—	—	—	—
	女	—	—	—	—	—	—	—	—	—	—	—	—	—	—	—	—	—	—	—
佳 林 村	男	—	—	—	—	—	—	—	—	—	—	—	—	—	—	—	—	—	—	—
	女	—	—	—	—	—	—	—	—	—	—	—	—	—	—	—	—	—	—	—
嘉 里 村	男	—	—	—	—	—	—	—	—	—	—	—	—	—	—	—	—	—	—	—
	女	—	—	—	—	—	—	—	—	—	—	—	—	—	—	—	—	—	—	—
嘉 新 村	男	—	—	—	—	—	—	—	—	—	—	—	—	—	—	—	—	—	—	—
	女	—	—	—	—	—	—	—	—	—	—	—	—	—	—	—	—	—	—	—
大 漢 村	男	—	—	—	—	—	—	—	—	—	—	—	—	—	—	—	—	—	—	—
	女	—	—	—	—	—	—	—	—	—	—	—	—	—	—	—	—	—	—	—
新 秀 村	男	—	—	—	—	—	—	—	—	—	—	—	—	—	—	—	—	—	—	—
	女	—	—	—	—	—	—	—	—	—	—	—	—	—	—	—	—	—	—	—





公開類  
月報  
次月3日前編送  
月統計報表之12

編製機關  
表號  
花蓮縣新城鄉戶政事務所  
1234-03-41-3

花蓮縣新城鄉各村里 相同性別終止結婚人數按性別及原屬國籍(地區)分(續2完)  
中華民國115年04月

RLRP0812K

單位：人

區域別	性別	外 國 籍																			
		其 他 國 籍																			
		荷 蘭	比 利 時	西 班 牙	奧 地 利	挪 威	瑞 典	阿 根 廷	葡 萄 牙	冰 島	丹 麥	烏 拉 圭	巴 西	盧 森 堡	愛 爾 蘭	芬 蘭	哥 倫 比 亞	墨 西 哥	馬 爾 他	厄 瓜 多	其 他
總 計	男	—	—	—	—	—	—	—	—	—	—	—	—	—	—	—	—	—	—	—	—
	女	—	—	—	—	—	—	—	—	—	—	—	—	—	—	—	—	—	—	—	—
新 城 村	男	—	—	—	—	—	—	—	—	—	—	—	—	—	—	—	—	—	—	—	—
	女	—	—	—	—	—	—	—	—	—	—	—	—	—	—	—	—	—	—	—	—
順 安 村	男	—	—	—	—	—	—	—	—	—	—	—	—	—	—	—	—	—	—	—	—
	女	—	—	—	—	—	—	—	—	—	—	—	—	—	—	—	—	—	—	—	—
康 樂 村	男	—	—	—	—	—	—	—	—	—	—	—	—	—	—	—	—	—	—	—	—
	女	—	—	—	—	—	—	—	—	—	—	—	—	—	—	—	—	—	—	—	—
北 埔 村	男	—	—	—	—	—	—	—	—	—	—	—	—	—	—	—	—	—	—	—	—
	女	—	—	—	—	—	—	—	—	—	—	—	—	—	—	—	—	—	—	—	—
佳 林 村	男	—	—	—	—	—	—	—	—	—	—	—	—	—	—	—	—	—	—	—	—
	女	—	—	—	—	—	—	—	—	—	—	—	—	—	—	—	—	—	—	—	—
嘉 里 村	男	—	—	—	—	—	—	—	—	—	—	—	—	—	—	—	—	—	—	—	—
	女	—	—	—	—	—	—	—	—	—	—	—	—	—	—	—	—	—	—	—	—
嘉 新 村	男	—	—	—	—	—	—	—	—	—	—	—	—	—	—	—	—	—	—	—	—
	女	—	—	—	—	—	—	—	—	—	—	—	—	—	—	—	—	—	—	—	—
大 漢 村	男	—	—	—	—	—	—	—	—	—	—	—	—	—	—	—	—	—	—	—	—
	女	—	—	—	—	—	—	—	—	—	—	—	—	—	—	—	—	—	—	—	—
新 秀 村	男	—	—	—	—	—	—	—	—	—	—	—	—	—	—	—	—	—	—	—	—
	女	—	—	—	—	—	—	—	—	—	—	—	—	—	—	—	—	—	—	—	—

填表

審核

業務主管人員  
主辦統計人員

機關首長

資料來源：依據終止結婚登記申請書編製。

填表說明：1. 本表編製完竣，經機關長官核章後自存，並由戶政資訊系統通報直轄市、縣(市)政府及內政部戶政司。

2. 本表統計對象係指相同性別終止結婚之雙方至少須有一方為國內現設有戶籍者。

3. 本表大陸(港澳)地區或外國籍配偶已設籍資料係指於92年7月1日以後辦理初設戶籍登記者。

4. 本表本國籍未設籍資料係指臺灣地區無戶籍國民，亦即具有我國國籍，現僑居外國國民及取得、回復我國國籍未曾在臺灣地區設有戶籍之國民。

製表日期：115年4月30日18時02分14秒