

花蓮縣新城鄉各村里 村里鄰戶數、人口數與戶籍動態登記數按性別、登記項目及區域分
中華民國113年03月

RLRP08120

單位：戶；人；對

區 域 別	村里數		鄰數		戶 數	性 別	人 口 數	遷 入 人 數															
	現 有 門 牌	戶 籍 登 記	現 有 門 牌	戶 籍 登 記				合 計	自 國 外	自 他 省 (市)										自 本 省 他 縣 (市)	自 鄉 本 縣 (市 區) 他	初 設 戶 籍	其 他
										新 北 市	臺 北 市	桃 園 市	臺 中 市	臺 南 市	高 雄 市	臺 灣 省	福 建 省	其 他 省 (市)					
總計	9	9	237	237	8,398	計	20,253	74	—	4	1	3	2	2	4	—	—	—	5	53	—	—	
						男	10,231	30	—	—	—	2	1	1	1	—	—	—	2	23	—	—	
						女	10,022	44	—	4	1	1	1	1	3	—	—	—	3	30	—	—	
新城村	1	1	30	30	556	計	1,290	1	—	—	—	—	—	—	—	—	—	—	1	—	—		
						男	659	1	—	—	—	—	—	—	—	—	—	—	—	1	—	—	
						女	631	—	—	—	—	—	—	—	—	—	—	—	—	—	—	—	
順安村	1	1	16	16	368	計	957	6	—	—	—	—	—	—	—	—	—	—	6	—	—		
						男	518	3	—	—	—	—	—	—	—	—	—	—	3	—	—		
						女	439	3	—	—	—	—	—	—	—	—	—	—	3	—	—		
康樂村	1	1	36	36	1,043	計	2,649	6	—	—	—	—	—	—	—	—	—	1	5	—	—		
						男	1,305	2	—	—	—	—	—	—	—	—	—	—	2	—	—		
						女	1,344	4	—	—	—	—	—	—	—	—	—	1	3	—	—		
北埔村	1	1	30	30	1,526	計	3,696	15	—	1	—	1	—	—	—	—	—	1	12	—	—		
						男	1,863	6	—	—	—	—	—	—	—	—	—	1	5	—	—		
						女	1,833	9	—	1	—	1	—	—	—	—	—	—	7	—	—		
佳林村	1	1	11	11	440	計	1,101	2	—	—	—	—	—	—	—	—	—	—	2	—	—		
						男	587	2	—	—	—	—	—	—	—	—	—	—	2	—	—		
						女	514	—	—	—	—	—	—	—	—	—	—	—	—	—	—		
嘉里村	1	1	42	42	1,764	計	4,329	17	—	—	—	—	—	2	3	—	—	—	12	—	—		
						男	2,160	7	—	—	—	—	—	1	1	—	—	—	5	—	—		
						女	2,169	10	—	—	—	—	—	1	2	—	—	—	7	—	—		
嘉新村	1	1	22	22	616	計	1,411	12	—	—	—	1	1	—	—	—	—	1	9	—	—		
						男	692	5	—	—	—	1	1	—	—	—	—	—	3	—	—		
						女	719	7	—	—	—	—	—	—	—	—	—	1	6	—	—		
大漢村	1	1	34	34	1,166	計	2,868	5	—	2	—	1	1	—	—	—	—	1	—	—	—		
						男	1,467	2	—	—	—	1	—	—	—	—	—	1	—	—	—		
						女	1,401	3	—	2	—	—	1	—	—	—	—	—	—	—	—		
新秀村	1	1	16	16	919	計	1,952	10	—	1	1	—	—	—	1	—	—	1	6	—	—		
						男	980	2	—	—	—	—	—	—	—	—	—	—	2	—	—		
						女	972	8	—	1	1	—	—	—	1	—	—	1	4	—	—		

月統計報表之1

花蓮縣新城鄉各村里 村里鄰戶數、人口數與戶籍動態登記數按性別、登記項目及區域分(續1)
中華民國113年03月

RLRP08120

單位：戶；人；對

區 域 別	性 別	遷 出 人 數														住 址 變 更 人 數		行 政 區 域 調 整 人 數			
		合 計	往 國 外	往 他 省 (市)										往 本 省 他 縣 (市)	往 鄉 (鎮 市 區) 他	廢 止 戶 籍	其 他	入	出	增	減
				新 北 市	臺 北 市	桃 園 市	臺 中 市	臺 南 市	高 雄 市	臺 灣 省	福 建 省	其 他 省 (市)									
總 計	計	113	2	15	2	8	5	4	3	—	—	—	15	59	—	—	50	50	—	—	
	男	64	2	6	1	2	4	4	2	—	—	—	5	38	—	—	16	16	—	—	
	女	49	—	9	1	6	1	—	1	—	—	—	10	21	—	—	34	34	—	—	
新城村	計	3	—	1	—	—	—	—	—	—	—	—	1	1	—	—	7	3	—	—	
	男	2	—	—	—	—	—	—	—	—	—	—	1	1	—	—	2	1	—	—	
	女	1	—	1	—	—	—	—	—	—	—	—	—	—	—	—	5	2	—	—	
順安村	計	4	1	—	—	—	1	—	—	—	—	—	—	2	—	—	—	—	—	—	
	男	4	1	—	—	—	1	—	—	—	—	—	—	2	—	—	—	—	—	—	
	女	—	—	—	—	—	—	—	—	—	—	—	—	—	—	—	—	—	—	—	
康樂村	計	16	—	—	1	1	—	1	—	—	—	—	1	12	—	—	4	8	—	—	
	男	8	—	—	—	—	—	1	—	—	—	—	—	7	—	—	1	6	—	—	
	女	8	—	—	1	1	—	—	—	—	—	—	1	5	—	—	3	2	—	—	
北埔村	計	11	—	—	—	1	1	—	—	—	—	—	1	8	—	—	14	3	—	—	
	男	8	—	—	—	—	1	—	—	—	—	—	1	6	—	—	6	2	—	—	
	女	3	—	—	—	1	—	—	—	—	—	—	—	2	—	—	8	1	—	—	
佳林村	計	6	—	1	—	—	—	—	—	—	—	—	2	3	—	—	—	—	—	—	
	男	3	—	—	—	—	—	—	—	—	—	—	1	2	—	—	—	—	—	—	
	女	3	—	1	—	—	—	—	—	—	—	—	1	1	—	—	—	—	—	—	
嘉里村	計	45	—	7	—	3	1	3	2	—	—	—	9	20	—	—	5	12	—	—	
	男	23	—	4	—	1	—	3	1	—	—	—	2	12	—	—	2	3	—	—	
	女	22	—	3	—	2	1	—	1	—	—	—	7	8	—	—	3	9	—	—	
嘉新村	計	5	—	—	—	1	1	—	—	—	—	—	—	3	—	—	8	7	—	—	
	男	3	—	—	—	1	1	—	—	—	—	—	—	1	—	—	2	2	—	—	
	女	2	—	—	—	—	—	—	—	—	—	—	—	2	—	—	6	5	—	—	
大漢村	計	14	1	2	—	2	—	—	—	—	—	—	1	8	—	—	8	13	—	—	
	男	9	1	1	—	—	—	—	—	—	—	—	—	7	—	—	3	2	—	—	
	女	5	—	1	—	2	—	—	—	—	—	—	1	1	—	—	5	11	—	—	
新秀村	計	9	—	4	1	—	1	—	1	—	—	—	—	2	—	—	4	4	—	—	
	男	4	—	1	1	—	1	—	1	—	—	—	—	—	—	—	—	—	—	—	
	女	5	—	3	—	—	—	—	—	—	—	—	—	2	—	—	4	4	—	—	

公開類
月報

次月3日前編送

編製機關	花蓮縣新城鄉戶政事務所
表號	1221-00-01-3

月統計報表之1

花蓮縣新城鄉各村里 村里鄰戶數、人口數與戶籍動態登記數按性別、登記項目及區域分(續2完)
中華民國113年03月

RLRP08120

單位：戶；人；對

區 域 別	性 別	嬰兒出生總數				生母原屬國籍(地區)		生父原屬國籍(地區)		遺 腹 子	雙 胞 胎	三 胞 胎 以 上	死 亡 人 數	認 領 人 數	收 養 人 數	終 止 收 養 人 數	監 護 人 數	輔 助 人 數	未 務 成 行 年 使 子 女 擔 人 數 義	結 婚 對 數			離 婚 / 終 止 結 婚 對 數			
		合 計	婚 生	非 婚 生		無 兒 依 童	大 澳 陸 地 港 區	外 國 籍	大 澳 陸 地 港 區											外 國 籍	合 計	不 同 性 別	相 同 性 別	合 計	不 同 性 別	相 同 性 別
				已 認 領	未 認 領																					
總 計	計	11	11	-	-	-	-	-	-	2	-	13	1	-	-	-	-	10	13	13	-	7	7	-		
	男	5	5	-	-	-	-	-	-	2	-	9	1	-	-	-	-	5			-			-		
	女	6	6	-	-	-	-	-	-	-	-	4	-	-	-	-	-	5			-			-		
新 城 村	計	-	-	-	-	-	-	-	-	-	-	-	-	-	-	-	-	-	-	-	-	-	-	-		
	男	-	-	-	-	-	-	-	-	-	-	-	-	-	-	-	-	-	-	-	-	-	-	-		
	女	-	-	-	-	-	-	-	-	-	-	-	-	-	-	-	-	-	-	-	-	-	-	-		
順 安 村	計	-	-	-	-	-	-	-	-	-	-	2	-	-	-	-	-	-	1	1	-	-	-	-		
	男	-	-	-	-	-	-	-	-	-	-	2	-	-	-	-	-	-	-	-	-	-	-	-		
	女	-	-	-	-	-	-	-	-	-	-	-	-	-	-	-	-	-	-	-	-	-	-	-		
康 樂 村	計	1	1	-	-	-	-	-	-	-	-	3	-	-	-	-	-	-	1	1	-	-	-	-		
	男	1	1	-	-	-	-	-	-	-	-	1	-	-	-	-	-	-	-	-	-	-	-	-		
	女	-	-	-	-	-	-	-	-	-	-	2	-	-	-	-	-	-	-	-	-	-	-	-		
北 埔 村	計	2	2	-	-	-	-	-	-	-	-	3	-	-	-	-	-	3	3	3	-	-	-	-		
	男	-	-	-	-	-	-	-	-	-	-	2	-	-	-	-	-	2			-	-	-	-		
	女	2	2	-	-	-	-	-	-	-	-	1	-	-	-	-	-	1			-	-	-	-		
佳 林 村	計	2	2	-	-	-	-	-	-	-	2	-	-	-	-	-	-	-	3	3	-	-	-	-		
	男	2	2	-	-	-	-	-	-	2	-	-	-	-	-	-	-	-	-	-	-	-	-	-		
	女	-	-	-	-	-	-	-	-	-	-	-	-	-	-	-	-	-	-	-	-	-	-	-		
嘉 里 村	計	2	2	-	-	-	-	-	-	-	-	2	1	-	-	-	-	2	1	1	-	3	3	-		
	男	-	-	-	-	-	-	-	-	-	-	2	1	-	-	-	-	1			-			-		
	女	2	2	-	-	-	-	-	-	-	-	-	-	-	-	-	-	1			-			-		
嘉 新 村	計	3	3	-	-	-	-	-	-	-	-	1	-	-	-	-	-	-	1	1	-	-	-	-		
	男	2	2	-	-	-	-	-	-	-	-	1	-	-	-	-	-	-	-	-	-	-	-	-		
	女	1	1	-	-	-	-	-	-	-	-	-	-	-	-	-	-	-	-	-	-	-	-	-		
大 溪 村	計	-	-	-	-	-	-	-	-	-	-	1	-	-	-	-	-	2	1	1	-	2	2	-		
	男	-	-	-	-	-	-	-	-	-	-	-	-	-	-	-	-	1			-			-		
	女	-	-	-	-	-	-	-	-	-	-	1	-	-	-	-	-	1			-			-		
新 秀 村	計	1	1	-	-	-	-	-	-	-	-	1	-	-	-	-	-	3	2	2	-	2	2	-		
	男	-	-	-	-	-	-	-	-	-	-	1	-	-	-	-	-	1			-			-		
	女	1	1	-	-	-	-	-	-	-	-	-	-	-	-	-	-	2			-			-		

填表

審核

業務主管人員
主辦統計人員

機關首長

資料來源：依據戶籍資料及各項戶籍登記申請書編製。
填表說明：本表編製完竣，經機關長官核章後自存，並由戶役政資訊系統通報直轄市、縣（市）政府及內政部戶政司。
製表日期：113年3月31日17時11分12秒

月統計報表之2

花蓮縣新城鄉 現住人口數按性別及原住民身分分
中華民國113年03月底

RLRP08122

單位：人

區域別	性別	總計	區域人口數	原住人口數		
				合計	平地原住民	山地原住民
總計	計	20,253	13,564	6,689	4,361	2,328
	男	10,231	6,981	3,250	2,143	1,107
	女	10,022	6,583	3,439	2,218	1,221

填表
審核
業務主管人員
主辦統計人員

機關首長

資料來源：依據戶籍資料編製。

填表說明：1. 本表編製完竣，經機關長官核章後自存，並由戶役政資訊系統通報直轄市、縣（市）政府及內政部戶政司。

2. 區域人口數係指非原住民身分者。

製表日期：113年3月31日17時11分12秒


月統計報表之2

花蓮縣新城鄉各村里 現住人口數按性別及原住民身分分
中華民國113年03月底

RLRP08126

單位：人

區域別	性別	總計	區域人口數	原住民人口數		
				合計	平地原住民	山地原住民
總計	計	20,253	13,564	6,689	4,361	2,328
	男	10,231	6,981	3,250	2,143	1,107
	女	10,022	6,583	3,439	2,218	1,221
新城村	計	1,290	1,053	237	100	137
	男	659	538	121	47	74
	女	631	515	116	53	63
順安村	計	957	742	215	94	121
	男	518	425	93	41	52
	女	439	317	122	53	69
康樂村	計	2,649	1,845	804	495	309
	男	1,305	912	393	234	159
	女	1,344	933	411	261	150
北埔村	計	3,696	2,702	994	590	404
	男	1,863	1,385	478	281	197
	女	1,833	1,317	516	309	207
佳林村	計	1,101	786	315	221	94
	男	587	429	158	114	44
	女	514	357	157	107	50
嘉里村	計	4,329	2,988	1,341	841	500
	男	2,160	1,535	625	398	227
	女	2,169	1,453	716	443	273
嘉新村	計	1,411	723	688	466	222
	男	692	366	326	224	102
	女	719	357	362	242	120
大漢村	計	2,868	1,535	1,333	1,012	321
	男	1,467	792	675	525	150
	女	1,401	743	658	487	171



公開類	
月報	次月3日前編送

編製機關	花蓮縣新城鄉戶政事務所
表號	1222-02-01-3

月統計報表之2

花蓮縣新城鄉各村里 現住人口數按性別及原住民身分分(續)
中華民國113年03月底

RLRP08126

單位：人

區域別	性別	總計	區域人口數	原住民人口數		
				合計	平地原住民	山地原住民
新秀村	計	1,952	1,190	762	542	220
	男	980	599	381	279	102
	女	972	591	381	263	118

填表
審核
業務主管人員
主辦統計人員

機關首長

資料來源：依據戶籍資料編製。

填表說明：1. 本表編製完竣，經機關長官核章後自存，並由戶役政資訊系統通報直轄市、縣（市）政府及內政部戶政司。

2. 區域人口數係指非原住民身分者。

製表日期：113年3月31日17時14分00秒

月統計報表之3

花蓮縣新城鄉 現住人口數按性別及年齡分
中華民國113年03月底

RLRP08123

單位：人


區域別	性別	總計	0 ~ 4 歲					5 ~ 9 歲						
			合計	0 歲	1 歲	2 歲	3 歲	4 歲	合計	5 歲	6 歲	7 歲	8 歲	9 歲
總計	計	20,253	718	107	155	142	157	157	803	154	145	172	178	154
	男	10,231	363	55	81	75	79	73	415	71	73	97	90	84
	女	10,022	355	52	74	67	78	84	388	83	72	75	88	70

區域別	性別	10 ~ 14 歲					15 ~ 19 歲						
		合計	10 歲	11 歲	12 歲	13 歲	14 歲	合計	15 歲	16 歲	17 歲	18 歲	19 歲
總計	計	631	138	125	111	128	129	880	163	192	171	157	197
	男	328	74	55	64	69	66	473	93	97	97	79	107
	女	303	64	70	47	59	63	407	70	95	74	78	90

區域別	性別	20 ~ 24 歲					25 ~ 29 歲						
		合計	20 歲	21 歲	22 歲	23 歲	24 歲	合計	25 歲	26 歲	27 歲	28 歲	29 歲
總計	計	1,215	209	233	228	271	274	1,534	247	299	339	311	338
	男	635	107	127	115	150	136	814	138	167	186	152	171
	女	580	102	106	113	121	138	720	109	132	153	159	167

區域別	性別	30 ~ 34 歲					35 ~ 39 歲						
		合計	30 歲	31 歲	32 歲	33 歲	34 歲	合計	35 歲	36 歲	37 歲	38 歲	39 歲
總計	計	1,521	317	297	313	317	277	1,437	293	262	256	279	347
	男	806	168	157	168	161	152	766	158	137	126	149	196
	女	715	149	140	145	156	125	671	135	125	130	130	151

區域別	性別	40 ~ 44 歲					45 ~ 49 歲						
		合計	40 歲	41 歲	42 歲	43 歲	44 歲	合計	45 歲	46 歲	47 歲	48 歲	49 歲
總計	計	1,655	319	356	338	332	310	1,698	338	340	349	332	339
	男	905	157	197	193	188	170	888	177	199	170	159	183
	女	750	162	159	145	144	140	810	161	141	179	173	156



月統計報表之3

花蓮縣新城鄉 現住人口數按性別及年齡分(續)
中華民國113年03月底

RLRP08123

單位：人

區域別	性別	50 ~ 54 歲						55 ~ 59 歲					
		合計	50 歲	51 歲	52 歲	53 歲	54 歲	合計	55 歲	56 歲	57 歲	58 歲	59 歲
總計	計	1,678	321	322	330	354	351	1,513	313	333	271	298	298
	男	832	162	160	171	175	164	799	171	174	144	155	155
	女	846	159	162	159	179	187	714	142	159	127	143	143

區域別	性別	60 ~ 64 歲						65 ~ 69 歲					
		合計	60 歲	61 歲	62 歲	63 歲	64 歲	合計	65 歲	66 歲	67 歲	68 歲	69 歲
總計	計	1,480	290	329	289	278	294	1,250	258	266	233	250	243
	男	713	130	164	137	136	146	553	117	117	92	115	112
	女	767	160	165	152	142	148	697	141	149	141	135	131

區域別	性別	70 ~ 74 歲						75 ~ 79 歲					
		合計	70 歲	71 歲	72 歲	73 歲	74 歲	合計	75 歲	76 歲	77 歲	78 歲	79 歲
總計	計	1,055	245	226	214	195	175	490	140	112	92	65	81
	男	463	107	102	95	80	79	200	58	47	33	23	39
	女	592	138	124	119	115	96	290	82	65	59	42	42

區域別	性別	80 ~ 84 歲						85 ~ 89 歲					
		合計	80 歲	81 歲	82 歲	83 歲	84 歲	合計	85 歲	86 歲	87 歲	88 歲	89 歲
總計	計	368	75	78	87	70	58	212	70	45	38	27	32
	男	148	36	32	33	26	21	78	32	15	12	8	11
	女	220	39	46	54	44	37	134	38	30	26	19	21

區域別	性別	90 ~ 94 歲						95 ~ 99 歲						100歲以上
		合計	90 歲	91 歲	92 歲	93 歲	94 歲	合計	95 歲	96 歲	97 歲	98 歲	99 歲	
總計	計	80	22	20	16	11	11	30	8	7	10	3	2	5
	男	31	6	9	8	4	4	17	5	4	5	1	2	4
	女	49	16	11	8	7	7	13	3	3	5	2	—	1

填表 審核 業務主管人員 主辦統計人員 機關首長

資料來源：依據戶籍資料編製。

填表說明：本表編製完竣，經機關長官核章後自存，並由戶役政資訊系統通報直轄市、縣（市）政府及內政部戶政司。

製表日期：113年3月31日17時11分12秒

花蓮縣新城鄉各村里 現住人口數按性別及年齡分
中華民國113年03月底

RLRP08124

單位：人

區域別	性別	總計	0 ~ 4 歲					5 ~ 9 歲						
			合計	0 歲	1 歲	2 歲	3 歲	4 歲	合計	5 歲	6 歲	7 歲	8 歲	9 歲
總計	計	20,253	718	107	155	142	157	157	803	154	145	172	178	154
	男	10,231	363	55	81	75	79	73	415	71	73	97	90	84
	女	10,022	355	52	74	67	78	84	388	83	72	75	88	70
新城村	計	1,290	18	5	3	2	4	4	46	5	11	11	8	11
	男	659	7	3	2	—	—	2	24	3	4	8	4	5
	女	631	11	2	1	2	4	2	22	2	7	3	4	6
順安村	計	957	20	1	9	3	2	5	34	5	5	12	8	4
	男	518	9	—	5	2	—	2	21	3	3	8	5	2
	女	439	11	1	4	1	2	3	13	2	2	4	3	2
康樂村	計	2,649	85	14	17	21	17	16	59	17	7	11	13	11
	男	1,305	49	8	12	11	10	8	36	12	4	6	7	7
	女	1,344	36	6	5	10	7	8	23	5	3	5	6	4
北埔村	計	3,696	116	22	22	22	27	23	150	30	31	28	32	29
	男	1,863	54	11	8	10	15	10	65	9	16	13	19	8
	女	1,833	62	11	14	12	12	13	85	21	15	15	13	21
佳林村	計	1,101	37	5	8	5	8	11	39	8	7	11	8	5
	男	587	16	3	3	3	3	4	19	3	4	6	4	2
	女	514	21	2	5	2	5	7	20	5	3	5	4	3
嘉里村	計	4,329	193	25	40	41	46	41	199	33	34	35	46	51
	男	2,160	95	9	21	22	22	21	89	12	10	17	20	30
	女	2,169	98	16	19	19	24	20	110	21	24	18	26	21
嘉新村	計	1,411	49	8	16	10	6	9	50	14	7	11	9	9
	男	692	32	3	12	6	5	6	29	7	5	6	5	6
	女	719	17	5	4	4	1	3	21	7	2	5	4	3
大漢村	計	2,868	102	14	19	19	25	25	128	23	24	29	29	23
	男	1,467	55	10	8	13	14	10	79	11	15	18	17	18
	女	1,401	47	4	11	6	11	15	49	12	9	11	12	5

區域別	性別	10~14歲						15~19歲						20~24歲					
		合計	10歲	11歲	12歲	13歲	14歲	合計	15歲	16歲	17歲	18歲	19歲	合計	20歲	21歲	22歲	23歲	24歲
總計	計	631	138	125	111	128	129	880	163	192	171	157	197	1,215	209	233	228	271	274
	男	328	74	55	64	69	66	473	93	97	97	79	107	635	107	127	115	150	136
	女	303	64	70	47	59	63	407	70	95	74	78	90	580	102	106	113	121	138
新城村	計	35	4	8	8	7	8	34	9	6	7	4	8	71	11	13	15	17	15
	男	22	2	6	6	6	2	21	7	2	4	2	6	44	8	9	10	11	6
	女	13	2	2	2	1	6	13	2	4	3	2	2	27	3	4	5	6	9
順安村	計	31	6	8	6	6	5	36	7	6	6	8	9	53	8	10	8	12	15
	男	10	1	4	1	3	1	21	5	2	4	6	4	22	5	5	5	3	4
	女	21	5	4	5	3	4	15	2	4	2	2	5	31	3	5	3	9	11
康樂村	計	69	14	17	14	13	11	138	17	33	22	35	31	162	24	29	36	35	38
	男	31	7	7	6	8	3	75	10	18	12	17	18	86	13	14	15	24	20
	女	38	7	10	8	5	8	63	7	15	10	18	13	76	11	15	21	11	18
北埔村	計	124	22	26	19	34	23	173	42	35	32	27	37	229	44	35	43	50	57
	男	61	8	10	10	23	10	95	26	12	22	12	23	116	20	19	20	29	28
	女	63	14	16	9	11	13	78	16	23	10	15	14	113	24	16	23	21	29
佳林村	計	36	9	8	4	5	10	43	5	12	8	6	12	72	10	22	13	12	15
	男	25	6	4	2	4	9	23	4	5	3	5	6	41	7	12	8	4	10
	女	11	3	4	2	1	1	20	1	7	5	1	6	31	3	10	5	8	5
嘉里村	計	128	27	19	25	25	32	188	36	46	34	29	43	264	50	53	45	51	65
	男	62	20	5	15	6	16	101	21	27	19	10	24	140	22	30	28	28	32
	女	66	7	14	10	19	16	87	15	19	15	19	19	124	28	23	17	23	33
嘉新村	計	48	9	6	10	13	10	72	16	16	15	10	15	82	16	14	15	23	14
	男	29	4	3	7	7	8	38	8	10	9	3	8	38	9	7	8	8	6
	女	19	5	3	3	6	2	34	8	6	6	7	7	44	7	7	7	15	8
大漢村	計	96	24	20	19	17	16	130	24	24	34	21	27	178	36	38	40	36	28
	男	54	14	11	13	6	10	62	10	12	16	14	10	97	20	23	14	24	16
	女	42	10	9	6	11	6	68	14	12	18	7	17	81	16	15	26	12	12



公開類
月報

次月3日前編送

編製機關
表號

花蓮縣新城鄉戶政事務所
1222-01-02-3

月統計報表之3

花蓮縣新城鄉各村里 現住人口數按性別及年齡分(續2)
中華民國113年03月底

RLRP08124

單位：人

區域別	性別	25~29歲						30~34歲						35~39歲					
		合計	25歲	26歲	27歲	28歲	29歲	合計	30歲	31歲	32歲	33歲	34歲	合計	35歲	36歲	37歲	38歲	39歲
總計	計	1,534	247	299	339	311	338	1,521	317	297	313	317	277	1,437	293	262	256	279	347
	男	814	138	167	186	152	171	806	168	157	168	161	152	766	158	137	126	149	196
	女	720	109	132	153	159	167	715	149	140	145	156	125	671	135	125	130	130	151
新城村	計	63	13	11	15	13	11	86	21	19	16	15	15	71	18	11	10	10	22
	男	35	8	7	10	6	4	52	14	11	8	11	8	31	9	4	4	3	11
	女	28	5	4	5	7	7	34	7	8	8	4	7	40	9	7	6	7	11
順安村	計	73	12	21	11	15	14	62	15	12	17	10	8	53	13	10	8	11	11
	男	37	3	11	8	11	4	29	8	6	8	3	4	37	11	6	6	7	7
	女	36	9	10	3	4	10	33	7	6	9	7	4	16	2	4	2	4	4
康樂村	計	179	28	38	47	30	36	162	36	20	29	45	32	165	28	40	25	37	35
	男	94	18	25	17	16	18	85	15	9	19	21	21	95	13	26	12	22	22
	女	85	10	13	30	14	18	77	21	11	10	24	11	70	15	14	13	15	13
北埔村	計	311	51	69	76	58	57	274	57	59	60	52	46	254	53	48	41	48	64
	男	167	30	33	46	26	32	138	31	31	25	28	23	129	31	23	19	21	35
	女	144	21	36	30	32	25	136	26	28	35	24	23	125	22	25	22	27	29
佳林村	計	87	19	16	15	19	18	81	18	12	17	16	18	66	11	13	16	12	14
	男	46	12	7	8	10	9	52	12	7	11	11	11	39	7	8	6	8	10
	女	41	7	9	7	9	9	29	6	5	6	5	7	27	4	5	10	4	4
嘉里村	計	319	49	59	73	57	81	349	67	70	70	80	62	379	71	66	69	84	89
	男	150	23	34	36	23	34	195	36	33	37	47	42	218	40	32	39	50	57
	女	169	26	25	37	34	47	154	31	37	33	33	20	161	31	34	30	34	32
嘉新村	計	98	16	16	19	24	23	80	15	18	17	16	14	93	16	15	20	20	22
	男	61	12	11	11	12	15	36	8	10	10	5	3	42	7	6	7	11	11
	女	37	4	5	8	12	8	44	7	8	7	11	11	51	9	9	13	9	11
大漢村	計	212	31	38	46	46	51	210	44	50	34	43	39	181	38	30	40	31	42
	男	112	16	18	28	24	26	111	23	30	21	19	18	87	21	15	16	13	22
	女	100	15	20	18	22	25	99	21	20	13	24	21	94	17	15	24	18	20



花蓮縣新城鄉各村里 現住人口數按性別及年齡分(續3)
中華民國113年03月底

RLRP08124

單位：人

區域別	性別	40~44歲						45~49歲						50~54歲					
		合計	40歲	41歲	42歲	43歲	44歲	合計	45歲	46歲	47歲	48歲	49歲	合計	50歲	51歲	52歲	53歲	54歲
總計	計	1,655	319	356	338	332	310	1,698	338	340	349	332	339	1,678	321	322	330	354	351
	男	905	157	197	193	188	170	888	177	199	170	159	183	832	162	160	171	175	164
	女	750	162	159	145	144	140	810	161	141	179	173	156	846	159	162	159	179	187
新城村	計	92	15	20	19	17	21	98	25	19	20	19	15	103	16	22	20	23	22
	男	46	6	8	13	7	12	49	14	8	11	9	7	58	10	14	11	12	11
	女	46	9	12	6	10	9	49	11	11	9	10	8	45	6	8	9	11	11
順安村	計	54	14	13	9	9	9	70	18	15	14	12	11	79	7	12	15	25	20
	男	37	10	11	6	4	6	37	7	7	9	8	6	47	3	6	10	20	8
	女	17	4	2	3	5	3	33	11	8	5	4	5	32	4	6	5	5	12
康樂村	計	199	34	37	40	46	42	208	44	34	43	48	39	238	53	42	40	55	48
	男	114	15	21	26	27	25	109	22	20	24	23	20	110	20	21	21	27	21
	女	85	19	16	14	19	17	99	22	14	19	25	19	128	33	21	19	28	27
北埔村	計	301	62	72	47	60	60	313	64	56	65	61	67	339	65	64	65	64	81
	男	154	30	34	21	34	35	166	32	37	30	27	40	166	36	30	30	28	42
	女	147	32	38	26	26	25	147	32	19	35	34	27	173	29	34	35	36	39
佳林村	計	96	20	21	21	21	13	88	13	20	22	14	19	108	19	17	17	30	25
	男	57	12	13	13	13	6	44	6	12	11	5	10	47	7	10	8	12	10
	女	39	8	8	8	8	7	44	7	8	11	9	9	61	12	7	9	18	15
嘉里村	計	404	86	91	79	81	67	379	66	85	79	74	75	330	63	72	69	61	65
	男	221	41	57	41	51	31	191	39	48	34	33	37	167	27	31	41	37	31
	女	183	45	34	38	30	36	188	27	37	45	41	38	163	36	41	28	24	34
嘉新村	計	121	28	23	23	18	29	120	21	29	28	18	24	108	24	15	24	25	20
	男	70	17	12	13	11	17	63	13	15	14	9	12	51	14	9	9	10	9
	女	51	11	11	10	7	12	57	8	14	14	9	12	57	10	6	15	15	11
大漢村	計	212	28	41	56	46	41	262	56	49	46	57	54	253	52	52	60	45	44
	男	118	12	22	37	24	23	153	28	40	18	36	31	122	29	25	31	18	19
	女	94	16	19	19	22	18	109	28	9	28	21	23	131	23	27	29	27	25

公開類
月 報
次月3日前編送
月統計報表之3

花蓮縣新城鄉各村里 現住人口數按性別及年齡分(續4)
中華民國113年03月底

RLRP08124

單位：人

區域別	性別	55 ~ 59 歲						60 ~ 64 歲						65 ~ 69 歲					
		合計	55 歲	56 歲	57 歲	58 歲	59 歲	合計	60 歲	61 歲	62 歲	63 歲	64 歲	合計	65 歲	66 歲	67 歲	68 歲	69 歲
總 計	計	1,513	313	333	271	298	298	1,480	290	329	289	278	294	1,250	258	266	233	250	243
	男	799	171	174	144	155	155	713	130	164	137	136	146	553	117	117	92	115	112
	女	714	142	159	127	143	143	767	160	165	152	142	148	697	141	149	141	135	131
新城村	計	104	20	25	20	18	21	113	19	26	16	24	28	94	19	20	14	22	19
	男	59	11	14	13	10	11	61	11	10	9	14	17	41	8	9	6	12	6
	女	45	9	11	7	8	10	52	8	16	7	10	11	53	11	11	8	10	13
順安村	計	80	17	17	4	23	19	98	17	30	18	16	17	61	13	14	7	11	16
	男	44	9	10	3	10	12	61	11	18	11	10	11	32	7	6	4	5	10
	女	36	8	7	1	13	7	37	6	12	7	6	6	29	6	8	3	6	6
康樂村	計	218	47	51	42	47	31	236	44	55	49	47	41	206	40	48	44	35	39
	男	102	26	26	21	19	10	100	15	21	25	21	18	79	9	22	17	15	16
	女	116	21	25	21	28	21	136	29	34	24	26	23	127	31	26	27	20	23
北埔村	計	285	56	72	42	57	58	262	53	47	51	55	56	208	43	39	44	47	35
	男	168	36	40	25	32	35	119	22	24	27	22	24	95	21	20	15	22	17
	女	117	20	32	17	25	23	143	31	23	24	33	32	113	22	19	29	25	18
佳林村	計	86	27	18	12	15	14	63	9	17	14	8	15	81	19	20	17	17	8
	男	45	17	9	5	8	6	38	7	11	5	5	10	37	8	8	8	9	4
	女	41	10	9	7	7	8	25	2	6	9	3	5	44	11	12	9	8	4
嘉里村	計	301	66	63	60	43	69	261	55	63	53	50	40	246	48	54	47	50	47
	男	150	27	33	32	24	34	126	25	32	25	25	19	101	23	17	20	19	22
	女	151	39	30	28	19	35	135	30	31	28	25	21	145	25	37	27	31	25
嘉新村	計	104	24	21	20	23	16	122	24	27	29	17	25	102	24	22	15	26	15
	男	52	11	10	10	12	9	51	6	14	12	9	10	44	11	9	6	11	7
	女	52	13	11	10	11	7	71	18	13	17	8	15	58	13	13	9	15	8
大漢村	計	214	38	44	41	46	45	210	40	42	38	45	45	161	32	28	25	32	44
	男	123	27	24	20	27	25	97	18	22	12	23	22	77	18	15	9	15	20
	女	91	11	20	21	19	20	113	22	20	26	22	23	84	14	13	16	17	24

區域別	性別	70~74歲						75~79歲						80~84歲					
		合計	70歲	71歲	72歲	73歲	74歲	合計	75歲	76歲	77歲	78歲	79歲	合計	80歲	81歲	82歲	83歲	84歲
總計	計	1,055	245	226	214	195	175	490	140	112	92	65	81	368	75	78	87	70	58
	男	463	107	102	95	80	79	200	58	47	33	23	39	148	36	32	33	26	21
	女	592	138	124	119	115	96	290	82	65	59	42	42	220	39	46	54	44	37
新城村	計	116	21	22	26	28	19	61	20	17	12	4	8	46	9	5	14	12	6
	男	49	8	12	12	11	6	29	11	7	6	1	4	16	3	2	5	4	2
	女	67	13	10	14	17	13	32	9	10	6	3	4	30	6	3	9	8	4
順安村	計	65	19	18	8	13	7	33	8	9	10	2	4	27	11	5	4	1	6
	男	38	14	7	4	8	5	13	3	3	3	1	3	11	4	2	1	1	3
	女	27	5	11	4	5	2	20	5	6	7	1	1	16	7	3	3	—	3
康樂村	計	144	32	35	26	25	26	70	18	15	11	12	14	62	12	13	16	9	12
	男	66	10	16	16	13	11	30	6	8	4	5	7	30	7	7	6	2	8
	女	78	22	19	10	12	15	40	12	7	7	7	7	32	5	6	10	7	4
北埔村	計	169	44	29	39	32	25	78	25	17	9	13	14	66	13	18	13	13	9
	男	83	25	16	19	11	12	40	13	9	4	8	6	31	6	8	7	7	3
	女	86	19	13	20	21	13	38	12	8	5	5	8	35	7	10	6	6	6
佳林村	計	61	19	14	12	5	11	22	8	3	6	2	3	17	4	4	3	6	—
	男	30	7	7	5	4	7	12	5	—	4	—	3	6	2	1	1	2	—
	女	31	12	7	7	1	4	10	3	3	2	2	—	11	2	3	2	4	—
嘉里村	計	185	41	38	44	27	35	85	24	17	17	12	15	53	15	12	8	10	8
	男	78	18	15	15	11	19	26	8	8	3	3	4	23	9	3	3	5	3
	女	107	23	23	29	16	16	59	16	9	14	9	11	30	6	9	5	5	5
嘉新村	計	82	21	22	10	15	14	41	18	7	8	6	2	16	—	3	5	5	3
	男	28	5	10	4	5	4	12	5	2	2	1	2	4	—	1	—	3	—
	女	54	16	12	6	10	10	29	13	5	6	5	—	12	—	2	5	2	3
大漢村	計	164	30	31	36	39	28	70	11	21	12	11	15	50	4	15	13	8	10
	男	63	12	13	13	14	11	24	4	7	4	3	6	19	2	8	6	1	2
	女	101	18	18	23	25	17	46	7	14	8	8	9	31	2	7	7	7	8

月統計報表之3

花蓮縣新城鄉各村里 現住人口數按性別及年齡分(續6)
中華民國113年03月底

RLRP08124

單位：人

區域別	性別	85~89歲						90~94歲						95~99歲						100歲以上
		合計	85歲	86歲	87歲	88歲	89歲	合計	90歲	91歲	92歲	93歲	94歲	合計	95歲	96歲	97歲	98歲	99歲	
總計	計	212	70	45	38	27	32	80	22	20	16	11	11	30	8	7	10	3	2	5
	男	78	32	15	12	8	11	31	6	9	8	4	4	17	5	4	5	1	2	4
	女	134	38	30	26	19	21	49	16	11	8	7	7	13	3	3	5	2	—	1
新城村	計	30	11	6	8	4	1	6	1	1	3	—	1	3	—	1	2	—	—	—
	男	10	6	1	2	1	—	3	1	1	1	—	—	2	—	1	1	—	—	—
	女	20	5	5	6	3	1	3	—	—	2	—	1	1	—	—	1	—	—	—
順安村	計	19	5	3	6	4	1	9	1	3	3	1	1	—	—	—	—	—	—	—
	男	9	2	2	3	2	—	3	—	2	—	—	1	—	—	—	—	—	—	—
	女	10	3	1	3	2	1	6	1	1	3	1	—	—	—	—	—	—	—	—
康樂村	計	32	6	6	4	6	10	10	2	5	1	—	2	7	1	4	1	1	—	—
	男	9	2	2	—	1	4	4	1	1	1	—	1	1	—	1	—	—	—	—
	女	23	4	4	4	5	6	6	1	4	—	—	1	6	1	3	1	1	—	—
北埔村	計	27	7	8	7	4	1	15	5	5	2	2	1	2	1	—	1	—	—	—
	男	10	3	2	3	2	—	5	2	2	—	1	—	1	—	—	1	—	—	—
	女	17	4	6	4	2	1	10	3	3	2	1	1	1	1	—	—	—	—	—
佳林村	計	13	4	3	2	1	3	4	1	1	—	1	1	—	—	—	—	—	—	1
	男	7	3	—	1	1	2	2	—	1	—	1	—	—	—	—	—	—	—	1
	女	6	1	3	1	—	1	2	1	—	—	—	1	—	—	—	—	—	—	—
嘉里村	計	41	16	11	5	—	9	16	8	1	2	4	1	8	1	2	4	—	1	1
	男	17	9	3	2	—	3	4	2	1	1	—	—	6	1	2	2	—	1	—
	女	24	7	8	3	—	6	12	6	—	1	4	1	2	—	—	2	—	—	1
嘉新村	計	13	2	2	4	3	2	4	—	1	1	1	1	4	2	—	1	1	—	2
	男	4	1	1	1	1	—	2	—	—	1	1	—	4	2	—	1	1	—	2
	女	9	1	1	3	2	2	2	—	1	—	—	1	—	—	—	—	—	—	—
大漢村	計	23	13	2	1	3	4	8	2	2	2	1	1	3	1	—	—	1	1	1
	男	7	3	2	—	—	2	4	—	—	2	1	1	2	1	—	—	—	1	1
	女	16	10	—	1	3	2	4	2	2	—	—	—	1	—	—	—	1	—	—

月統計報表之3

花蓮縣新城鄉各村里 現住人口數按性別及年齡分(續7)
中華民國113年03月底

RLRP08124

單位：人

區域別	性別	總計	0 ~ 4 歲					5 ~ 9 歲						
			合計	0 歲	1 歲	2 歲	3 歲	4 歲	合計	5 歲	6 歲	7 歲	8 歲	9 歲
新秀村	計	1,952	98	13	21	19	22	23	98	19	19	24	25	11
	男	980	46	8	10	8	10	10	53	11	12	15	9	6
	女	972	52	5	11	11	12	13	45	8	7	9	16	5



公開類	
月報	次月3日前編送

編製機關	花蓮縣新城鄉戶政事務所
表號	1222-01-02-3

月統計報表之3

花蓮縣新城鄉各村里 現住人口數按性別及年齡分(續8)
中華民國113年03月底

RLRP08124

單位：人

區域別	性別	10～14歲						15～19歲						20～24歲					
		合計	10歲	11歲	12歲	13歲	14歲	合計	15歲	16歲	17歲	18歲	19歲	合計	20歲	21歲	22歲	23歲	24歲
新秀村	計	64	23	13	6	8	14	66	7	14	13	17	15	104	10	19	13	35	27
	男	34	12	5	4	6	7	37	2	9	8	10	8	51	3	8	7	19	14
	女	30	11	8	2	2	7	29	5	5	5	7	7	53	7	11	6	16	13



月統計報表之3

花蓮縣新城鄉各村里 現住人口數按性別及年齡分(續9)
中華民國113年03月底

RLRP08124

單位：人

區域別	性別	25 ~ 29 歲						30 ~ 34 歲						35 ~ 39 歲					
		合計	25 歲	26 歲	27 歲	28 歲	29 歲	合計	30 歲	31 歲	32 歲	33 歲	34 歲	合計	35 歲	36 歲	37 歲	38 歲	39 歲
新秀村	計	192	28	31	37	49	47	217	44	37	53	40	43	175	45	29	27	26	48
	男	112	16	21	22	24	29	108	21	20	29	16	22	88	19	17	17	14	21
	女	80	12	10	15	25	18	109	23	17	24	24	21	87	26	12	10	12	27

月統計報表之3

花蓮縣新城鄉各村里 現住人口數按性別及年齡分(續10)
中華民國113年03月底

RLRP08124

單位：人

區域別	性別	40 ~ 44 歲						45 ~ 49 歲						50 ~ 54 歲					
		合計	40 歲	41 歲	42 歲	43 歲	44 歲	合計	45 歲	46 歲	47 歲	48 歲	49 歲	合計	50 歲	51 歲	52 歲	53 歲	54 歲
新秀村	計	176	32	38	44	34	28	160	31	33	32	29	35	120	22	26	20	26	26
	男	88	14	19	23	17	15	76	16	12	19	9	20	64	16	14	10	11	13
	女	88	18	19	21	17	13	84	15	21	13	20	15	56	6	12	10	15	13

月統計報表之3

花蓮縣新城鄉各村里 現住人口數按性別及年齡分(續11)
中華民國113年03月底

RLRP08124

單位：人

區域別	性別	55 ~ 59 歲						60 ~ 64 歲						65 ~ 69 歲					
		合計	55 歲	56 歲	57 歲	58 歲	59 歲	合計	60 歲	61 歲	62 歲	63 歲	64 歲	合計	65 歲	66 歲	67 歲	68 歲	69 歲
新秀村	計	121	18	22	30	26	25	115	29	22	21	16	27	91	20	21	20	10	20
	男	56	7	8	15	13	13	60	15	12	11	7	15	47	12	11	7	7	10
	女	65	11	14	15	13	12	55	14	10	10	9	12	44	8	10	13	3	10



公開類
月報

次月3日前編送

編製機關	花蓮縣新城鄉戶政事務所
表號	1222-01-02-3

月統計報表之3

花蓮縣新城鄉各村里 現住人口數按性別及年齡分(續12)
中華民國113年03月底

RLRP08124

單位：人

區域別	性別	70 ~ 74 歲						75 ~ 79 歲					80 ~ 84 歲						
		合計	70 歲	71 歲	72 歲	73 歲	74 歲	合計	75 歲	76 歲	77 歲	78 歲	79 歲	合計	80 歲	81 歲	82 歲	83 歲	84 歲
新秀村	計	69	18	17	13	11	10	30	8	6	7	3	6	31	7	3	11	6	4
	男	28	8	6	7	3	4	14	3	3	3	1	4	8	3	—	4	1	—
	女	41	10	11	6	8	6	16	5	3	4	2	2	23	4	3	7	5	4





公開類	次月3日前編送
月報	

編製機關	花蓮縣新城鄉戶政事務所
表號	1222-01-02-3

月統計報表之3

花蓮縣新城鄉各村里 現住人口數按性別及年齡分(續13完)
中華民國113年03月底

RLRP08124

單位：人

區域別	性別	85～89歲						90～94歲						95～99歲					100歲以上	
		合計	85歲	86歲	87歲	88歲	89歲	合計	90歲	91歲	92歲	93歲	94歲	合計	95歲	96歲	97歲	98歲		99歲
新秀村	計	14	6	4	1	2	1	8	2	1	2	1	2	3	2	—	1	—	—	—
	男	5	3	2	—	—	—	4	—	1	2	—	1	1	1	—	—	—	—	—
	女	9	3	2	1	2	1	4	2	—	—	1	1	2	1	—	1	—	—	—

填表

審核

業務主管人員
主辦統計人員

機關首長

資料來源：依據戶籍資料編製。

填表說明：本表編製完竣，經機關長官核章後自存，並由戶役政資訊系統通報直轄市、縣（市）政府及內政部戶政司。

製表日期：113年3月31日17時15分00秒

月統計報表之4

花蓮縣新城鄉 現住原住民人口數按性別、年齡及原住民身分分
中華民國113年03月底

RLRP08125

單位：人

身分別	性別	總計	0 ~ 4 歲						5 ~ 9 歲					
			合計	0 歲	1 歲	2 歲	3 歲	4 歲	合計	5 歲	6 歲	7 歲	8 歲	9 歲
總計	計	6,689	397	56	80	82	87	92	446	81	89	100	99	77
	男	3,250	206	29	39	52	43	43	236	37	46	57	53	43
	女	3,439	191	27	41	30	44	49	210	44	43	43	46	34
平地原住民	計	4,361	234	32	51	48	54	49	240	46	43	56	50	45
	男	2,143	126	17	26	33	26	24	125	23	20	32	25	25
	女	2,218	108	15	25	15	28	25	115	23	23	24	25	20
山地原住民	計	2,328	163	24	29	34	33	43	206	35	46	44	49	32
	男	1,107	80	12	13	19	17	19	111	14	26	25	28	18
	女	1,221	83	12	16	15	16	24	95	21	20	19	21	14

身分別	性別	10 ~ 14 歲						15 ~ 19 歲					
		合計	10 歲	11 歲	12 歲	13 歲	14 歲	合計	15 歲	16 歲	17 歲	18 歲	19 歲
總計	計	343	83	65	63	62	70	417	84	81	85	71	96
	男	183	47	31	37	30	38	217	45	41	48	33	50
	女	160	36	34	26	32	32	200	39	40	37	38	46
平地原住民	計	192	48	39	32	35	38	231	43	44	46	42	56
	男	93	29	16	17	13	18	116	20	18	26	25	27
	女	99	19	23	15	22	20	115	23	26	20	17	29
山地原住民	計	151	35	26	31	27	32	186	41	37	39	29	40
	男	90	18	15	20	17	20	101	25	23	22	8	23
	女	61	17	11	11	10	12	85	16	14	17	21	17

花蓮縣新城鄉 現住原住民人口數按性別、年齡及原住民身分分(續1)
中華民國113年03月底

RLRP08125

單位：人

身分別	性別	20 ~ 24 歲						25 ~ 29 歲					
		合計	20 歲	21 歲	22 歲	23 歲	24 歲	合計	25 歲	26 歲	27 歲	28 歲	29 歲
總計	計	535	101	112	103	106	113	615	104	109	130	130	142
	男	275	54	60	46	58	57	315	62	56	64	67	66
	女	260	47	52	57	48	56	300	42	53	66	63	76
平地原住民	計	346	64	72	66	71	73	394	69	61	87	79	98
	男	171	30	38	31	38	34	201	38	32	41	43	47
	女	175	34	34	35	33	39	193	31	29	46	36	51
山地原住民	計	189	37	40	37	35	40	221	35	48	43	51	44
	男	104	24	22	15	20	23	114	24	24	23	24	19
	女	85	13	18	22	15	17	107	11	24	20	27	25

身分別	性別	30 ~ 34 歲						35 ~ 39 歲					
		合計	30 歲	31 歲	32 歲	33 歲	34 歲	合計	35 歲	36 歲	37 歲	38 歲	39 歲
總計	計	582	133	111	130	113	95	475	93	89	84	101	108
	男	282	69	58	64	44	47	236	50	43	36	50	57
	女	300	64	53	66	69	48	239	43	46	48	51	51
平地原住民	計	350	87	68	75	61	59	294	53	56	53	61	71
	男	175	51	36	38	21	29	145	29	25	24	31	36
	女	175	36	32	37	40	30	149	24	31	29	30	35
山地原住民	計	232	46	43	55	52	36	181	40	33	31	40	37
	男	107	18	22	26	23	18	91	21	18	12	19	21
	女	125	28	21	29	29	18	90	19	15	19	21	16

身分別	性別	40 ~ 44 歲						45 ~ 49 歲					
		合計	40 歲	41 歲	42 歲	43 歲	44 歲	合計	45 歲	46 歲	47 歲	48 歲	49 歲
總計	計	487	109	105	89	92	92	496	100	117	75	89	115
	男	273	57	57	61	49	49	249	46	67	36	41	59
	女	214	52	48	28	43	43	247	54	50	39	48	56
平地原住民	計	299	68	59	58	58	56	321	58	78	49	57	79
	男	174	39	36	40	31	28	170	30	46	25	29	40
	女	125	29	23	18	27	28	151	28	32	24	28	39
山地原住民	計	188	41	46	31	34	36	175	42	39	26	32	36
	男	99	18	21	21	18	21	79	16	21	11	12	19
	女	89	23	25	10	16	15	96	26	18	15	20	17

身分別	性別	50 ~ 54 歲						55 ~ 59 歲					
		合計	50 歲	51 歲	52 歲	53 歲	54 歲	合計	55 歲	56 歲	57 歲	58 歲	59 歲
總計	計	431	88	69	95	92	87	371	76	75	69	76	75
	男	191	42	26	47	41	35	170	40	26	34	35	35
	女	240	46	43	48	51	52	201	36	49	35	41	40
平地原住民	計	297	60	44	65	65	63	284	56	59	51	61	57
	男	146	31	22	34	30	29	137	31	22	25	30	29
	女	151	29	22	31	35	34	147	25	37	26	31	28
山地原住民	計	134	28	25	30	27	24	87	20	16	18	15	18
	男	45	11	4	13	11	6	33	9	4	9	5	6
	女	89	17	21	17	16	18	54	11	12	9	10	12

月統計報表之4

花蓮縣新城鄉 現住原住民人口數按性別、年齡及原住民身分分(續3)
中華民國113年03月底

RLRP08125

單位：人

身分別	性別	60 ~ 64 歲						65 ~ 69 歲					
		合計	60 歲	61 歲	62 歲	63 歲	64 歲	合計	65 歲	66 歲	67 歲	68 歲	69 歲
總計	計	353	64	80	78	65	66	298	62	72	51	60	53
	男	164	30	35	38	30	31	116	23	30	19	24	20
	女	189	34	45	40	35	35	182	39	42	32	36	33
平地原住民	計	275	49	62	60	47	57	241	50	62	39	47	43
	男	137	26	30	31	22	28	101	19	26	15	22	19
	女	138	23	32	29	25	29	140	31	36	24	25	24
山地原住民	計	78	15	18	18	18	9	57	12	10	12	13	10
	男	27	4	5	7	8	3	15	4	4	4	2	1
	女	51	11	13	11	10	6	42	8	6	8	11	9

身分別	性別	70 ~ 74 歲						75 ~ 79 歲					
		合計	70 歲	71 歲	72 歲	73 歲	74 歲	合計	75 歲	76 歲	77 歲	78 歲	79 歲
總計	計	223	43	42	56	51	31	117	29	30	20	17	21
	男	71	12	17	16	15	11	34	8	6	5	6	9
	女	152	31	25	40	36	20	83	21	24	15	11	12
平地原住民	計	184	35	36	44	41	28	91	19	24	14	17	17
	男	65	10	16	15	14	10	32	6	6	5	6	9
	女	119	25	20	29	27	18	59	13	18	9	11	8
山地原住民	計	39	8	6	12	10	3	26	10	6	6	—	4
	男	6	2	1	1	1	1	2	2	—	—	—	—
	女	33	6	5	11	9	2	24	8	6	6	—	4

身分別	性別	80 ~ 84 歲						85 ~ 89 歲					
		合計	80 歲	81 歲	82 歲	83 歲	84 歲	合計	85 歲	86 歲	87 歲	88 歲	89 歲
總計	計	60	9	16	12	18	5	34	12	6	3	5	8
	男	20	2	8	4	5	1	10	6	2	—	—	2
	女	40	7	8	8	13	4	24	6	4	3	5	6
平地原住民	計	53	8	15	9	16	5	28	11	5	3	3	6
	男	18	2	7	3	5	1	9	5	2	—	—	2
	女	35	6	8	6	11	4	19	6	3	3	3	4
山地原住民	計	7	1	1	3	2	—	6	1	1	—	2	2
	男	2	—	1	1	—	—	1	1	—	—	—	—
	女	5	1	—	2	2	—	5	—	1	—	2	2

身分別	性別	90 ~ 94 歲						95 ~ 99 歲						100 歲以上
		合計	90 歲	91 歲	92 歲	93 歲	94 歲	合計	95 歲	96 歲	97 歲	98 歲	99 歲	
總計	計	7	3	2	—	1	1	2	2	—	—	—	—	—
	男	1	1	—	—	—	—	1	1	—	—	—	—	—
	女	6	2	2	—	1	1	1	1	—	—	—	—	—
平地原住民	計	5	1	2	—	1	1	2	2	—	—	—	—	—
	男	1	1	—	—	—	—	1	1	—	—	—	—	—
	女	4	—	2	—	1	1	1	1	—	—	—	—	—
山地原住民	計	2	2	—	—	—	—	—	—	—	—	—	—	—
	男	—	—	—	—	—	—	—	—	—	—	—	—	—
	女	2	2	—	—	—	—	—	—	—	—	—	—	—

填表

審核

業務主管人員
主辦統計人員

機關首長

資料來源：依據戶籍資料編製。

填表說明：本表編製完竣，經機關長官核章後自存，並由戶役政資訊系統通報直轄市、縣（市）政府及內政部戶政司。

製表日期：113年3月31日17時11分12秒

區域別	性別	總計	0 ~ 4 歲						5 ~ 9 歲					
			合計	0 歲	1 歲	2 歲	3 歲	4 歲	合計	5 歲	6 歲	7 歲	8 歲	9 歲
總計	計	6,689	397	56	80	82	87	92	446	81	89	100	99	77
	男	3,250	206	29	39	52	43	43	236	37	46	57	53	43
	女	3,439	191	27	41	30	44	49	210	44	43	43	46	34
新城村	計	237	7	3	2	—	2	—	24	2	4	6	6	6
	男	121	3	1	2	—	—	—	14	1	2	6	2	3
	女	116	4	2	—	—	2	—	10	1	2	—	4	3
順安村	計	215	13	—	5	3	1	4	23	3	3	10	5	2
	男	93	6	—	2	2	—	2	15	2	2	7	3	1
	女	122	7	—	3	1	1	2	8	1	1	3	2	1
康樂村	計	804	51	8	10	16	8	9	36	11	6	7	7	5
	男	393	28	3	7	10	5	3	22	8	3	4	4	3
	女	411	23	5	3	6	3	6	14	3	3	3	3	2
北埔村	計	994	52	10	10	9	11	12	70	9	18	14	15	14
	男	478	23	4	2	5	6	6	31	1	11	6	9	4
	女	516	29	6	8	4	5	6	39	8	7	8	6	10
佳林村	計	315	19	3	2	3	4	7	20	4	4	6	4	2
	男	158	9	3	—	2	1	3	11	2	2	3	3	1
	女	157	10	—	2	1	3	4	9	2	2	3	1	1
嘉里村	計	1,341	88	8	14	20	25	21	92	18	17	19	19	19
	男	625	40	2	6	12	10	10	42	6	5	11	10	10
	女	716	48	6	8	8	15	11	50	12	12	8	9	9
嘉新村	計	688	38	7	12	8	5	6	32	9	4	7	6	6
	男	326	25	3	9	5	4	4	18	4	3	3	3	5
	女	362	13	4	3	3	1	2	14	5	1	4	3	1
大漢村	計	1,333	68	10	10	14	16	18	93	15	19	18	24	17
	男	675	41	9	3	10	10	9	56	7	10	12	14	13
	女	658	27	1	7	4	6	9	37	8	9	6	10	4
新秀村	計	762	61	7	15	9	15	15	56	10	14	13	13	6
	男	381	31	4	8	6	7	6	27	6	8	5	5	3
	女	381	30	3	7	3	8	9	29	4	6	8	8	3

花蓮縣新城鄉各村里 現住原住民人口數按性別、年齡及原住民身分分(續1)
中華民國113年03月底
總計

RLRP08129

單位：人

區域別	性別	10 ~ 14 歲						15 ~ 19 歲					
		合計	10 歲	11 歲	12 歲	13 歲	14 歲	合計	15 歲	16 歲	17 歲	18 歲	19 歲
總計	計	343	83	65	63	62	70	417	84	81	85	71	96
	男	183	47	31	37	30	38	217	45	41	48	33	50
	女	160	36	34	26	32	32	200	39	40	37	38	46
新城村	計	19	1	7	7	2	2	13	5	3	1	1	3
	男	14	1	5	5	2	1	6	3	—	—	—	3
	女	5	—	2	2	—	1	7	2	3	1	1	—
順安村	計	17	4	3	5	4	1	15	5	1	4	2	3
	男	4	—	2	—	2	—	9	3	1	2	1	2
	女	13	4	1	5	2	1	6	2	—	2	1	1
康樂村	計	39	8	8	7	9	7	67	9	18	10	17	13
	男	22	4	4	5	6	3	36	7	10	6	8	5
	女	17	4	4	2	3	4	31	2	8	4	9	8
北埔村	計	54	10	9	8	13	14	68	16	12	11	10	19
	男	23	3	4	3	8	5	38	9	5	10	4	10
	女	31	7	5	5	5	9	30	7	7	1	6	9
佳林村	計	15	4	2	3	1	5	18	4	4	4	3	3
	男	12	4	1	2	—	5	9	3	1	1	3	1
	女	3	—	1	1	1	—	9	1	3	3	—	2
嘉里村	計	63	15	10	9	11	18	82	14	18	20	12	18
	男	31	11	3	5	3	9	39	7	10	10	2	10
	女	32	4	7	4	8	9	43	7	8	10	10	8
嘉新村	計	36	7	5	7	9	8	46	13	9	9	4	11
	男	22	4	3	4	4	7	22	6	3	5	2	6
	女	14	3	2	3	5	1	24	7	6	4	2	5
大漢村	計	66	19	14	14	10	9	75	16	11	18	13	17
	男	35	11	7	10	2	5	38	7	6	10	8	7
	女	31	8	7	4	8	4	37	9	5	8	5	10
新秀村	計	34	15	7	3	3	6	33	2	5	8	9	9
	男	20	9	2	3	3	3	20	—	5	4	5	6
	女	14	6	5	—	—	3	13	2	—	4	4	3

花蓮縣新城鄉各村里 現住原住民人口數按性別、年齡及原住民身分分(續2)
中華民國113年03月底
總計

RLRP08129

單位：人

區域別	性別	20 ~ 24 歲						25 ~ 29 歲					
		合計	20 歲	21 歲	22 歲	23 歲	24 歲	合計	25 歲	26 歲	27 歲	28 歲	29 歲
總計	計	535	101	112	103	106	113	615	104	109	130	130	142
	男	275	54	60	46	58	57	315	62	56	64	67	66
	女	260	47	52	57	48	56	300	42	53	66	63	76
新城村	計	23	2	7	4	6	4	12	2	2	4	3	1
	男	16	2	4	3	4	3	8	2	1	3	1	1
	女	7	—	3	1	2	1	4	—	1	1	2	—
順安村	計	14	1	4	3	4	2	23	3	5	4	4	7
	男	6	1	1	2	1	1	10	1	1	2	3	3
	女	8	—	3	1	3	1	13	2	4	2	1	4
康樂村	計	68	14	14	11	14	15	71	18	10	20	12	11
	男	32	8	7	2	9	6	37	11	7	8	6	5
	女	36	6	7	9	5	9	34	7	3	12	6	6
北埔村	計	77	21	14	10	12	20	109	16	23	24	25	21
	男	37	10	7	3	8	9	56	10	11	13	11	11
	女	40	11	7	7	4	11	53	6	12	11	14	10
佳林村	計	25	4	9	5	3	4	33	8	6	4	6	9
	男	13	2	4	3	2	2	14	3	2	1	3	5
	女	12	2	5	2	1	2	19	5	4	3	3	4
嘉里村	計	123	26	22	26	20	29	111	15	22	23	18	33
	男	69	14	14	15	9	17	46	7	11	8	6	14
	女	54	12	8	11	11	12	65	8	11	15	12	19
嘉新村	計	50	10	8	12	11	9	60	11	11	10	15	13
	男	21	5	3	7	3	3	39	9	7	6	10	7
	女	29	5	5	5	8	6	21	2	4	4	5	6
大漢村	計	99	18	21	26	17	17	108	19	19	21	26	23
	男	54	10	14	9	11	10	58	12	9	12	16	9
	女	45	8	7	17	6	7	50	7	10	9	10	14
新秀村	計	56	5	13	6	19	13	88	12	11	20	21	24
	男	27	2	6	2	11	6	47	7	7	11	11	11
	女	29	3	7	4	8	7	41	5	4	9	10	13

花蓮縣新城鄉各村里 現住原住民人口數按性別、年齡及原住民身分分(續3)
中華民國113年03月底
總計

RLRP08129

單位：人

區域別	性別	30 ~ 34 歲						35 ~ 39 歲					
		合計	30 歲	31 歲	32 歲	33 歲	34 歲	合計	35 歲	36 歲	37 歲	38 歲	39 歲
總計	計	582	133	111	130	113	95	475	93	89	84	101	108
	男	282	69	58	64	44	47	236	50	43	36	50	57
	女	300	64	53	66	69	48	239	43	46	48	51	51
新城村	計	22	7	4	4	4	3	14	1	1	5	1	6
	男	16	6	4	2	2	2	6	—	—	2	—	4
	女	6	1	—	2	2	1	8	1	1	3	1	2
順安村	計	21	4	6	4	5	2	14	7	4	3	—	—
	男	8	2	2	2	1	1	12	7	3	2	—	—
	女	13	2	4	2	4	1	2	—	1	1	—	—
康樂村	計	60	17	3	13	15	12	58	10	13	11	12	12
	男	23	6	1	7	2	7	32	4	9	6	7	6
	女	37	11	2	6	13	5	26	6	4	5	5	6
北埔村	計	87	16	23	19	17	12	66	20	10	10	13	13
	男	37	8	9	5	8	7	30	12	3	3	5	7
	女	50	8	14	14	9	5	36	8	7	7	8	6
佳林村	計	26	8	2	7	3	6	20	1	5	5	6	3
	男	14	5	1	4	2	2	13	1	4	1	4	3
	女	12	3	1	3	1	4	7	—	1	4	2	—
嘉里村	計	124	29	26	28	23	18	95	19	19	11	24	22
	男	65	14	11	13	14	13	48	9	8	6	12	13
	女	59	15	15	15	9	5	47	10	11	5	12	9
嘉新村	計	43	7	7	12	9	8	51	9	6	11	11	14
	男	20	4	4	8	2	2	23	4	2	5	7	5
	女	23	3	3	4	7	6	28	5	4	6	4	9
大漢村	計	110	27	27	17	20	19	92	13	14	20	23	22
	男	57	15	18	10	6	8	40	6	7	6	9	12
	女	53	12	9	7	14	11	52	7	7	14	14	10
新秀村	計	89	18	13	26	17	15	65	13	17	8	11	16
	男	42	9	8	13	7	5	32	7	7	5	6	7
	女	47	9	5	13	10	10	33	6	10	3	5	9

月統計報表之4

花蓮縣新城鄉各村里 現住原住民人口數按性別、年齡及原住民身分分(續4)
中華民國113年03月底

RLRP08129

總計

單位：人

區域別	性別	40 ~ 44 歲						45 ~ 49 歲					
		合計	40 歲	41 歲	42 歲	43 歲	44 歲	合計	45 歲	46 歲	47 歲	48 歲	49 歲
總計	計	487	109	105	89	92	92	496	100	117	75	89	115
	男	273	57	57	61	49	49	249	46	67	36	41	59
	女	214	52	48	28	43	43	247	54	50	39	48	56
新城村	計	20	3	6	4	2	5	14	6	4	1	2	1
	男	9	1	2	1	1	4	6	2	1	1	1	1
	女	11	2	4	3	1	1	8	4	3	—	1	—
順安村	計	8	3	1	—	3	1	13	6	4	1	1	1
	男	3	1	—	—	1	1	2	—	—	—	1	1
	女	5	2	1	—	2	—	11	6	4	1	—	—
康樂村	計	59	12	11	8	17	11	56	13	13	5	11	14
	男	34	3	6	7	12	6	26	6	5	3	5	7
	女	25	9	5	1	5	5	30	7	8	2	6	7
北埔村	計	83	22	20	9	13	19	83	15	18	15	14	21
	男	40	8	11	6	3	12	51	10	14	10	6	11
	女	43	14	9	3	10	7	32	5	4	5	8	10
佳林村	計	26	6	7	6	4	3	22	3	8	3	3	5
	男	17	3	5	3	3	3	12	—	6	2	2	2
	女	9	3	2	3	1	—	10	3	2	1	1	3
嘉里村	計	99	25	20	19	19	16	106	18	27	13	22	26
	男	56	15	10	12	14	5	48	8	14	6	8	12
	女	43	10	10	7	5	11	58	10	13	7	14	14
嘉新村	計	52	15	10	7	8	12	47	6	7	14	11	9
	男	29	11	5	4	4	5	24	4	3	6	5	6
	女	23	4	5	3	4	7	23	2	4	8	6	3
大漢村	計	93	11	18	26	20	18	115	24	26	15	19	31
	男	56	6	11	20	8	11	65	12	21	5	11	16
	女	37	5	7	6	12	7	50	12	5	10	8	15
新秀村	計	47	12	12	10	6	7	40	9	10	8	6	7
	男	29	9	7	8	3	2	15	4	3	3	2	3
	女	18	3	5	2	3	5	25	5	7	5	4	4

花蓮縣新城鄉各村里 現住原住民人口數按性別、年齡及原住民身分分(續5)
中華民國113年03月底
總計

RLRP08129

單位：人

區域別	性別	50 ~ 54 歲						55 ~ 59 歲					
		合計	50 歲	51 歲	52 歲	53 歲	54 歲	合計	55 歲	56 歲	57 歲	58 歲	59 歲
總計	計	431	88	69	95	92	87	371	76	75	69	76	75
	男	191	42	26	47	41	35	170	40	26	34	35	35
	女	240	46	43	48	51	52	201	36	49	35	41	40
新城村	計	16	3	1	5	3	4	11	3	2	2	—	4
	男	9	3	1	3	1	1	5	1	—	2	—	2
	女	7	—	—	2	2	3	6	2	2	—	—	2
順安村	計	10	1	1	1	4	3	10	2	1	—	5	2
	男	4	—	—	—	3	1	3	—	—	—	1	2
	女	6	1	1	1	1	2	7	2	1	—	4	—
康樂村	計	61	11	8	13	18	11	43	9	9	12	9	4
	男	20	2	1	4	9	4	22	6	5	6	5	—
	女	41	9	7	9	9	7	21	3	4	6	4	4
北埔村	計	54	11	11	9	10	13	51	10	13	8	11	9
	男	26	6	4	4	3	9	20	6	4	2	5	3
	女	28	5	7	5	7	4	31	4	9	6	6	6
佳林村	計	25	6	3	4	7	5	19	8	4	1	3	3
	男	8	—	1	3	3	1	9	6	—	1	1	1
	女	17	6	2	1	4	4	10	2	4	—	2	2
嘉里村	計	83	17	16	23	10	17	75	19	11	17	9	19
	男	38	8	5	15	4	6	32	7	3	10	3	9
	女	45	9	11	8	6	11	43	12	8	7	6	10
嘉新村	計	42	8	2	9	14	9	36	6	11	8	6	5
	男	15	4	1	2	6	2	14	3	4	2	2	3
	女	27	4	1	7	8	7	22	3	7	6	4	2
大漢村	計	96	21	18	26	17	14	85	16	16	13	20	20
	男	46	12	8	14	7	5	47	11	8	6	12	10
	女	50	9	10	12	10	9	38	5	8	7	8	10
新秀村	計	44	10	9	5	9	11	41	3	8	8	13	9
	男	25	7	5	2	5	6	18	—	2	5	6	5
	女	19	3	4	3	4	5	23	3	6	3	7	4



公開類
月報
次月3日前編送
月統計報表之4

編製機關
表號
花蓮縣新城鄉戶政事務所
1222-02-03-3

花蓮縣新城鄉各村里 現住原住民人口數按性別、年齡及原住民身分分(續6)
中華民國113年03月底
總計

RLRP08129

單位：人

區域別	性別	60 ~ 64 歲						65 ~ 69 歲					
		合計	60 歲	61 歲	62 歲	63 歲	64 歲	合計	65 歲	66 歲	67 歲	68 歲	69 歲
總計	計	353	64	80	78	65	66	298	62	72	51	60	53
	男	164	30	35	38	30	31	116	23	30	19	24	20
	女	189	34	45	40	35	35	182	39	42	32	36	33
新城村	計	8	1	3	1	1	2	6	2	1	—	2	1
	男	4	1	1	1	—	1	1	—	1	—	—	—
	女	4	—	2	—	1	1	5	2	—	—	2	1
順安村	計	12	—	4	4	3	1	11	7	—	1	3	—
	男	3	—	—	2	—	1	4	2	—	1	1	—
	女	9	—	4	2	3	—	7	5	—	—	2	—
康樂村	計	51	7	8	11	14	11	33	10	8	3	5	7
	男	30	3	5	9	7	6	15	3	3	3	3	3
	女	21	4	3	2	7	5	18	7	5	—	2	4
北埔村	計	61	16	11	14	7	13	43	8	11	13	7	4
	男	30	7	5	8	3	7	17	4	6	3	2	2
	女	31	9	6	6	4	6	26	4	5	10	5	2
佳林村	計	13	2	4	3	3	1	19	3	5	3	8	—
	男	6	2	1	—	3	—	9	—	2	2	5	—
	女	7	—	3	3	—	1	10	3	3	1	3	—
嘉里村	計	62	11	17	14	10	10	58	10	15	8	13	12
	男	26	4	8	5	4	5	19	5	5	4	2	3
	女	36	7	9	9	6	5	39	5	10	4	11	9
嘉新村	計	51	7	14	12	10	8	43	6	12	8	12	5
	男	20	1	6	4	5	4	18	3	5	2	5	3
	女	31	6	8	8	5	4	25	3	7	6	7	2
大漢村	計	54	12	11	10	10	11	61	11	15	9	9	17
	男	26	8	5	4	5	4	21	3	6	2	5	5
	女	28	4	6	6	5	7	40	8	9	7	4	12
新秀村	計	41	8	8	9	7	9	24	5	5	6	1	7
	男	19	4	4	5	3	3	12	3	2	2	1	4
	女	22	4	4	4	4	6	12	2	3	4	—	3



花蓮縣新城鄉各村里 現住原住民人口數按性別、年齡及原住民身分分(續7)
中華民國113年03月底
總計

RLRP08129

單位：人

區域別	性別	70 ~ 74 歲						75 ~ 79 歲					
		合計	70 歲	71 歲	72 歲	73 歲	74 歲	合計	75 歲	76 歲	77 歲	78 歲	79 歲
總計	計	223	43	42	56	51	31	117	29	30	20	17	21
	男	71	12	17	16	15	11	34	8	6	5	6	9
	女	152	31	25	40	36	20	83	21	24	15	11	12
新城村	計	15	2	1	4	7	1	8	—	5	1	1	1
	男	3	1	—	1	1	—	—	—	—	—	—	—
	女	12	1	1	3	6	1	8	—	5	1	1	1
順安村	計	7	3	2	1	—	1	3	2	—	1	—	—
	男	4	2	1	—	—	1	—	—	—	—	—	—
	女	3	1	1	1	—	—	3	2	—	1	—	—
康樂村	計	29	5	5	6	5	8	10	2	1	3	3	1
	男	9	1	1	3	2	2	3	1	—	1	—	1
	女	20	4	4	3	3	6	7	1	1	2	3	—
北埔村	計	21	7	1	7	3	3	9	2	3	2	1	1
	男	10	3	1	4	1	1	6	1	2	1	1	1
	女	11	4	—	3	2	2	3	1	1	1	—	—
佳林村	計	9	3	2	2	2	—	4	2	—	1	1	—
	男	1	—	—	—	1	—	1	1	—	—	—	—
	女	8	3	2	2	1	—	3	1	—	1	1	—
嘉里村	計	34	5	7	13	5	4	25	9	3	2	4	7
	男	13	1	2	5	2	3	7	3	1	—	2	1
	女	21	4	5	8	3	1	18	6	2	2	2	6
嘉新村	計	25	5	5	4	6	5	21	8	5	4	3	1
	男	6	—	3	—	1	2	5	1	1	1	1	1
	女	19	5	2	4	5	3	16	7	4	3	2	—
大漢村	計	67	9	14	15	20	9	27	2	11	4	3	7
	男	18	3	6	1	6	2	7	—	2	1	1	3
	女	49	6	8	14	14	7	20	2	9	3	2	4
新秀村	計	16	4	5	4	3	—	10	2	2	2	1	3
	男	7	1	3	2	1	—	5	1	—	1	1	2
	女	9	3	2	2	2	—	5	1	2	1	—	1

月統計報表之4


花蓮縣新城鄉各村里 現住原住民人口數按性別、年齡及原住民身分分(續8)
中華民國113年03月底

RLRP08129

總計

單位：人

區域別	性別	80 ~ 84 歲						85 ~ 89 歲					
		合計	80 歲	81 歲	82 歲	83 歲	84 歲	合計	85 歲	86 歲	87 歲	88 歲	89 歲
總計	計	60	9	16	12	18	5	34	12	6	3	5	8
	男	20	2	8	4	5	1	10	6	2	—	—	2
	女	40	7	8	8	13	4	24	6	4	3	5	6
新城村	計	3	2	—	1	—	—	2	1	1	—	—	—
	男	—	—	—	—	—	—	1	1	—	—	—	—
	女	3	2	—	1	—	—	1	—	1	—	—	—
順安村	計	—	—	—	—	—	—	—	—	—	—	—	—
	男	—	—	—	—	—	—	—	—	—	—	—	—
	女	—	—	—	—	—	—	—	—	—	—	—	—
康樂村	計	8	2	1	2	2	1	4	—	—	1	1	2
	男	1	—	—	1	—	—	1	—	—	—	—	1
	女	7	2	1	1	2	1	3	—	—	1	1	1
北埔村	計	6	1	4	—	—	1	—	—	—	—	—	—
	男	3	—	3	—	—	—	—	—	—	—	—	—
	女	3	1	1	—	—	1	—	—	—	—	—	—
佳林村	計	1	—	1	—	—	—	1	—	—	—	—	1
	男	—	—	—	—	—	—	—	—	—	—	—	—
	女	1	—	1	—	—	—	1	—	—	—	—	1
嘉里村	計	10	1	3	3	2	1	9	5	2	—	—	2
	男	2	—	1	—	1	—	3	3	—	—	—	—
	女	8	1	2	3	1	1	6	2	2	—	—	2
嘉新村	計	7	—	1	1	5	—	6	1	1	1	2	1
	男	4	—	1	—	3	—	1	—	1	—	—	—
	女	3	—	—	1	2	—	5	1	—	1	2	1
大漢村	計	16	1	6	3	4	2	7	3	1	1	1	1
	男	8	1	3	2	1	1	2	—	1	—	—	1
	女	8	—	3	1	3	1	5	3	—	1	1	—
新秀村	計	9	2	—	2	5	—	5	2	1	—	1	1
	男	2	1	—	1	—	—	2	2	—	—	—	—
	女	7	1	—	1	5	—	3	—	1	—	1	1



公開類
月報
次月3日前編送
月統計報表之4


編製機關
表號
花蓮縣新城鄉戶政事務所
1222-02-03-3

花蓮縣新城鄉各村里 現住原住民人口數按性別、年齡及原住民身分分(續9)
中華民國113年03月底
總計

RLRP08129

單位：人

區域別	性別	90 ~ 94 歲						95 ~ 99 歲						100 歲以上
		合計	90 歲	91 歲	92 歲	93 歲	94 歲	合計	95 歲	96 歲	97 歲	98 歲	99 歲	
總計	計	7	3	2	—	1	1	2	2	—	—	—	—	—
	男	1	1	—	—	—	—	1	1	—	—	—	—	—
	女	6	2	2	—	1	1	1	1	—	—	—	—	—
新城村	計	—	—	—	—	—	—	—	—	—	—	—	—	—
	男	—	—	—	—	—	—	—	—	—	—	—	—	—
	女	—	—	—	—	—	—	—	—	—	—	—	—	—
順安村	計	1	—	—	—	1	—	—	—	—	—	—	—	—
	男	—	—	—	—	—	—	—	—	—	—	—	—	—
	女	1	—	—	—	1	—	—	—	—	—	—	—	—
康樂村	計	—	—	—	—	—	—	—	—	—	—	—	—	—
	男	—	—	—	—	—	—	—	—	—	—	—	—	—
	女	—	—	—	—	—	—	—	—	—	—	—	—	—
北埔村	計	—	—	—	—	—	—	—	—	—	—	—	—	—
	男	—	—	—	—	—	—	—	—	—	—	—	—	—
	女	—	—	—	—	—	—	—	—	—	—	—	—	—
佳林村	計	—	—	—	—	—	—	—	—	—	—	—	—	—
	男	—	—	—	—	—	—	—	—	—	—	—	—	—
	女	—	—	—	—	—	—	—	—	—	—	—	—	—
嘉里村	計	2	2	—	—	—	—	—	—	—	—	—	—	—
	男	1	1	—	—	—	—	—	—	—	—	—	—	—
	女	1	1	—	—	—	—	—	—	—	—	—	—	—
嘉新村	計	2	—	1	—	—	1	—	—	—	—	—	—	—
	男	—	—	—	—	—	—	—	—	—	—	—	—	—
	女	2	—	1	—	—	1	—	—	—	—	—	—	—
大漢村	計	1	—	1	—	—	—	—	—	—	—	—	—	—
	男	—	—	—	—	—	—	—	—	—	—	—	—	—
	女	1	—	1	—	—	—	—	—	—	—	—	—	—
新秀村	計	1	1	—	—	—	—	2	2	—	—	—	—	—
	男	—	—	—	—	—	—	1	1	—	—	—	—	—
	女	1	1	—	—	—	—	1	1	—	—	—	—	—



花蓮縣新城鄉各村里 現住原住民人口數按性別、年齡及原住民身分分(續10)
中華民國113年03月底
平地原住民

RLRP08129

單位：人

區域別	性別	總計	0 ~ 4 歲						5 ~ 9 歲					
			合計	0 歲	1 歲	2 歲	3 歲	4 歲	合計	5 歲	6 歲	7 歲	8 歲	9 歲
合計	計	4,361	234	32	51	48	54	49	240	46	43	56	50	45
	男	2,143	126	17	26	33	26	24	125	23	20	32	25	25
	女	2,218	108	15	25	15	28	25	115	23	23	24	25	20
新城村	計	100	3	1	1	—	1	—	6	1	1	1	1	2
	男	47	1	—	1	—	—	—	6	1	1	1	1	2
	女	53	2	1	—	—	1	—	—	—	—	—	—	—
順安村	計	94	6	—	3	1	—	2	9	2	1	3	2	1
	男	41	5	—	2	1	—	2	4	1	—	3	—	—
	女	53	1	—	1	—	—	—	5	1	1	—	2	1
康樂村	計	495	27	5	7	8	4	3	22	7	4	2	5	4
	男	234	16	2	5	5	3	1	15	6	2	1	4	2
	女	261	11	3	2	3	1	2	7	1	2	1	1	2
北埔村	計	590	28	3	8	3	8	6	28	5	6	5	7	5
	男	281	12	1	1	2	3	5	12	1	4	2	4	1
	女	309	16	2	7	1	5	1	16	4	2	3	3	4
佳林村	計	221	15	3	—	3	3	6	10	3	1	3	1	2
	男	114	9	3	—	2	1	3	7	2	1	2	1	1
	女	107	6	—	—	1	2	3	3	1	—	1	—	1
嘉里村	計	841	41	4	6	12	10	9	55	11	9	13	10	12
	男	398	19	1	3	7	5	3	23	3	3	7	4	6
	女	443	22	3	3	5	5	6	32	8	6	6	6	6
嘉新村	計	466	29	6	10	5	4	4	12	5	2	4	—	1
	男	224	19	3	7	4	3	2	7	3	1	2	—	1
	女	242	10	3	3	1	1	2	5	2	1	2	—	—
大漢村	計	1,012	47	5	5	13	11	13	64	6	12	15	16	15
	男	525	25	4	—	9	6	6	36	2	5	10	8	11
	女	487	22	1	5	4	5	7	28	4	7	5	8	4
新秀村	計	542	38	5	11	3	13	6	34	6	7	10	8	3
	男	279	20	3	7	3	5	2	15	4	3	4	3	1
	女	263	18	2	4	—	8	4	19	2	4	6	5	2

花蓮縣新城鄉各村里 現住原住民人口數按性別、年齡及原住民身分分(續11)
中華民國113年03月底
平地原住民

RLRP08129

單位：人

區域別	性別	10 ~ 14 歲						15 ~ 19 歲					
		合計	10 歲	11 歲	12 歲	13 歲	14 歲	合計	15 歲	16 歲	17 歲	18 歲	19 歲
合計	計	192	48	39	32	35	38	231	43	44	46	42	56
	男	93	29	16	17	13	18	116	20	18	26	25	27
	女	99	19	23	15	22	20	115	23	26	20	17	29
新城村	計	2	—	1	1	—	—	5	1	1	1	—	2
	男	2	—	1	1	—	—	3	1	—	—	—	2
	女	—	—	—	—	—	—	2	—	1	1	—	—
順安村	計	6	1	—	2	2	1	5	2	—	2	—	1
	男	—	—	—	—	—	—	2	1	—	—	—	1
	女	6	1	—	2	2	1	3	1	—	2	—	—
康樂村	計	23	6	4	4	4	5	36	3	8	7	11	7
	男	13	4	1	3	3	2	20	2	3	5	6	4
	女	10	2	3	1	1	3	16	1	5	2	5	3
北埔村	計	27	5	5	4	6	7	36	7	5	5	6	13
	男	9	1	2	1	3	2	18	4	2	5	2	5
	女	18	4	3	3	3	5	18	3	3	—	4	8
佳林村	計	7	1	—	1	1	4	12	2	3	2	3	2
	男	5	1	—	—	—	4	7	2	1	—	3	1
	女	2	—	—	1	1	—	5	—	2	2	—	1
嘉里村	計	41	7	8	7	9	10	39	6	11	6	3	13
	男	16	5	2	4	2	3	23	4	6	4	2	7
	女	25	2	6	3	7	7	16	2	5	2	1	6
嘉新村	計	18	4	4	3	4	3	27	10	6	4	4	3
	男	10	2	3	1	2	2	10	4	1	1	2	2
	女	8	2	1	2	2	1	17	6	5	3	2	1
大漢村	計	47	15	11	10	7	4	50	10	7	13	9	11
	男	26	10	5	7	1	3	20	2	2	7	6	3
	女	21	5	6	3	6	1	30	8	5	6	3	8
新秀村	計	21	9	6	—	2	4	21	2	3	6	6	4
	男	12	6	2	—	2	2	13	—	3	4	4	2
	女	9	3	4	—	—	2	8	2	—	2	2	2

花蓮縣新城鄉各村里 現住原住民人口數按性別、年齡及原住民身分分(續12)
中華民國113年03月底
平地原住民

RLRP08129

單位：人


區域別	性別	20 ~ 24 歲						25 ~ 29 歲					
		合計	20 歲	21 歲	22 歲	23 歲	24 歲	合計	25 歲	26 歲	27 歲	28 歲	29 歲
合計	計	346	64	72	66	71	73	394	69	61	87	79	98
	男	171	30	38	31	38	34	201	38	32	41	43	47
	女	175	34	34	35	33	39	193	31	29	46	36	51
新城村	計	13	2	4	2	3	2	6	1	—	3	2	—
	男	8	2	2	1	2	1	4	1	—	2	1	—
	女	5	—	2	1	1	1	2	—	—	1	1	—
順安村	計	10	—	3	3	2	2	10	2	1	3	1	3
	男	5	—	1	2	1	1	6	—	1	2	1	2
	女	5	—	2	1	1	1	4	2	—	1	—	1
康樂村	計	34	7	7	4	8	8	45	12	8	11	6	8
	男	15	4	4	1	4	2	21	9	5	2	2	3
	女	19	3	3	3	4	6	24	3	3	9	4	5
北埔村	計	48	15	8	4	9	12	63	8	12	17	10	16
	男	19	7	2	1	5	4	29	3	4	9	4	9
	女	29	8	6	3	4	8	34	5	8	8	6	7
佳林村	計	19	4	6	5	1	3	24	4	4	3	4	9
	男	8	2	1	3	1	1	8	1	1	—	1	5
	女	11	2	5	2	—	2	16	3	3	3	3	4
嘉里村	計	76	15	15	18	11	17	62	10	11	12	10	19
	男	43	6	11	11	5	10	29	4	7	3	4	11
	女	33	9	4	7	6	7	33	6	4	9	6	8
嘉新村	計	32	6	4	6	9	7	41	6	6	8	12	9
	男	13	3	1	4	2	3	25	4	4	5	7	5
	女	19	3	3	2	7	4	16	2	2	3	5	4
大漢村	計	75	11	17	21	15	11	81	15	14	16	18	18
	男	43	5	12	8	10	8	46	10	7	9	14	6
	女	32	6	5	13	5	3	35	5	7	7	4	12
新秀村	計	39	4	8	3	13	11	62	11	5	14	16	16
	男	17	1	4	—	8	4	33	6	3	9	9	6
	女	22	3	4	3	5	7	29	5	2	5	7	10

花蓮縣新城鄉各村里 現住原住民人口數按性別、年齡及原住民身分分(續13)
中華民國113年03月底
平地原住民

RLRP08129

單位：人

區域別	性別	30 ~ 34 歲						35 ~ 39 歲					
		合計	30 歲	31 歲	32 歲	33 歲	34 歲	合計	35 歲	36 歲	37 歲	38 歲	39 歲
合計	計	350	87	68	75	61	59	294	53	56	53	61	71
	男	175	51	36	38	21	29	145	29	25	24	31	36
	女	175	36	32	37	40	30	149	24	31	29	30	35
新城村	計	6	3	1	1	—	1	5	—	—	3	1	1
	男	4	2	1	1	—	—	1	—	—	1	—	—
	女	2	1	—	—	—	1	4	—	—	2	1	1
順安村	計	8	1	5	1	—	1	6	1	3	2	—	—
	男	1	—	1	—	—	—	4	1	2	1	—	—
	女	7	1	4	1	—	1	2	—	1	1	—	—
康樂村	計	39	10	1	8	11	9	32	6	6	8	6	6
	男	16	5	—	4	1	6	12	2	2	4	2	2
	女	23	5	1	4	10	3	20	4	4	4	4	4
北埔村	計	51	11	16	10	8	6	35	11	3	4	8	9
	男	23	6	7	3	4	3	17	7	—	2	3	5
	女	28	5	9	7	4	3	18	4	3	2	5	4
佳林村	計	17	8	—	5	2	2	16	1	4	3	5	3
	男	9	5	—	2	1	1	12	1	3	1	4	3
	女	8	3	—	3	1	1	4	—	1	2	1	—
嘉里村	計	70	20	14	14	12	10	63	15	12	6	15	15
	男	35	9	7	5	7	7	36	8	6	4	9	9
	女	35	11	7	9	5	3	27	7	6	2	6	6
嘉新村	計	31	7	6	7	6	5	32	4	5	8	4	11
	男	16	4	4	6	1	1	13	2	2	3	3	3
	女	15	3	2	1	5	4	19	2	3	5	1	8
大漢村	計	73	16	16	14	13	14	59	7	11	14	13	14
	男	43	12	12	8	4	7	28	3	6	5	5	9
	女	30	4	4	6	9	7	31	4	5	9	8	5
新秀村	計	55	11	9	15	9	11	46	8	12	5	9	12
	男	28	8	4	9	3	4	22	5	4	3	5	5
	女	27	3	5	6	6	7	24	3	8	2	4	7



公開類
月報

次月3日前編送

編製機關
表號

花蓮縣新城鄉戶政事務所
1222-02-03-3


月統計報表之4

花蓮縣新城鄉各村里 現住原住民人口數按性別、年齡及原住民身分分(續14)
中華民國113年03月底
平地原住民

RLRP08129

單位：人

區域別	性別	40 ~ 44 歲						45 ~ 49 歲					
		合計	40 歲	41 歲	42 歲	43 歲	44 歲	合計	45 歲	46 歲	47 歲	48 歲	49 歲
合計	計	299	68	59	58	58	56	321	58	78	49	57	79
	男	174	39	36	40	31	28	170	30	46	25	29	40
	女	125	29	23	18	27	28	151	28	32	24	28	39
新城村	計	5	1	2	—	2	—	4	—	3	—	—	1
	男	2	—	1	—	1	—	1	—	—	—	—	1
	女	3	1	1	—	1	—	3	—	3	—	—	—
順安村	計	2	1	—	—	1	—	6	—	4	—	1	1
	男	1	—	—	—	1	—	2	—	—	—	1	1
	女	1	1	—	—	—	—	4	—	4	—	—	—
康樂村	計	32	7	5	3	10	7	33	7	8	4	7	7
	男	18	1	2	3	8	4	14	3	3	2	3	3
	女	14	6	3	—	2	3	19	4	5	2	4	4
北埔村	計	45	11	9	6	7	12	46	9	11	9	5	12
	男	24	6	7	3	1	7	30	8	7	6	3	6
	女	21	5	2	3	6	5	16	1	4	3	2	6
佳林村	計	16	4	5	4	3	—	12	—	4	3	3	2
	男	9	1	4	2	2	—	7	—	3	2	2	—
	女	7	3	1	2	1	—	5	—	1	1	1	2
嘉里村	計	64	19	12	12	10	11	62	10	14	7	13	18
	男	36	11	6	8	7	4	30	4	9	3	4	10
	女	28	8	6	4	3	7	32	6	5	4	9	8
嘉新村	計	35	8	5	6	5	11	36	5	5	10	10	6
	男	21	7	2	4	3	5	20	4	3	5	5	3
	女	14	1	3	2	2	6	16	1	2	5	5	3
大漢村	計	68	8	13	19	16	12	92	19	23	10	14	26
	男	41	5	9	14	6	7	53	8	19	4	9	13
	女	27	3	4	5	10	5	39	11	4	6	5	13
新秀村	計	32	9	8	8	4	3	30	8	6	6	4	6
	男	22	8	5	6	2	1	13	3	2	3	2	3
	女	10	1	3	2	2	2	17	5	4	3	2	3



區域別	性別	50 ~ 54 歲						55 ~ 59 歲					
		合計	50 歲	51 歲	52 歲	53 歲	54 歲	合計	55 歲	56 歲	57 歲	58 歲	59 歲
合計	計	297	60	44	65	65	63	284	56	59	51	61	57
	男	146	31	22	34	30	29	137	31	22	25	30	29
	女	151	29	22	31	35	34	147	25	37	26	31	28
新城村	計	9	2	—	3	1	3	7	3	1	1	—	2
	男	5	2	—	2	—	1	2	1	—	1	—	—
	女	4	—	—	1	1	2	5	2	1	—	—	2
順安村	計	3	1	—	—	1	1	4	1	—	—	2	1
	男	1	—	—	—	1	—	2	—	—	—	1	1
	女	2	1	—	—	—	1	2	1	—	—	1	—
康樂村	計	37	8	3	7	11	8	30	6	6	10	6	2
	男	13	2	1	2	5	3	15	3	4	5	3	—
	女	24	6	2	5	6	5	15	3	2	5	3	2
北埔村	計	36	7	7	5	6	11	37	7	9	5	8	8
	男	18	3	3	1	3	8	13	3	3	2	3	2
	女	18	4	4	4	3	3	24	4	6	3	5	6
佳林村	計	16	1	3	3	5	4	17	7	4	1	3	2
	男	8	—	1	3	3	1	9	6	—	1	1	1
	女	8	1	2	—	2	3	8	1	4	—	2	1
嘉里村	計	59	11	11	17	9	11	53	13	8	11	6	15
	男	29	5	5	12	3	4	23	5	2	5	3	8
	女	30	6	6	5	6	7	30	8	6	6	3	7
嘉新村	計	28	4	—	7	11	6	26	3	9	5	5	4
	男	10	2	—	1	5	2	11	2	4	1	2	2
	女	18	2	—	6	6	4	15	1	5	4	3	2
大漢村	計	78	19	14	20	14	11	74	15	15	11	18	15
	男	41	12	7	12	6	4	44	11	7	5	11	10
	女	37	7	7	8	8	7	30	4	8	6	7	5
新秀村	計	31	7	6	3	7	8	36	1	7	7	13	8
	男	21	5	5	1	4	6	18	—	2	5	6	5
	女	10	2	1	2	3	2	18	1	5	2	7	3

花蓮縣新城鄉各村里 現住原住民人口數按性別、年齡及原住民身分分(續16)
中華民國113年03月底
平地原住民

RLRP08129

單位：人

區域別	性別	60 ~ 64 歲						65 ~ 69 歲					
		合計	60 歲	61 歲	62 歲	63 歲	64 歲	合計	65 歲	66 歲	67 歲	68 歲	69 歲
合計	計	275	49	62	60	47	57	241	50	62	39	47	43
	男	137	26	30	31	22	28	101	19	26	15	22	19
	女	138	23	32	29	25	29	140	31	36	24	25	24
新城村	計	6	1	2	1	—	2	3	—	1	—	1	1
	男	4	1	1	1	—	1	1	—	1	—	—	—
	女	2	—	1	—	—	1	2	—	—	—	1	1
順安村	計	6	—	—	3	2	1	6	3	—	1	2	—
	男	3	—	—	2	—	1	3	1	—	1	1	—
	女	3	—	—	1	2	—	3	2	—	—	1	—
康樂村	計	41	5	8	8	10	10	24	6	8	2	4	4
	男	23	2	5	6	5	5	11	1	3	2	2	3
	女	18	3	3	2	5	5	13	5	5	—	2	1
北埔村	計	41	10	6	11	4	10	37	8	11	10	4	4
	男	23	5	3	7	2	6	16	4	6	2	2	2
	女	18	5	3	4	2	4	21	4	5	8	2	2
佳林村	計	10	2	4	2	2	—	19	3	5	3	8	—
	男	5	2	1	—	2	—	9	—	2	2	5	—
	女	5	—	3	2	—	—	10	3	3	1	3	—
嘉里村	計	47	10	12	9	7	9	46	10	12	4	10	10
	男	18	4	5	2	3	4	16	5	5	2	2	2
	女	29	6	7	7	4	5	30	5	7	2	8	8
嘉新村	計	38	3	11	9	7	8	33	5	9	7	8	4
	男	19	1	6	4	4	4	14	2	3	2	4	3
	女	19	2	5	5	3	4	19	3	6	5	4	1
大漢村	計	49	11	11	8	9	10	53	10	13	7	9	14
	男	24	7	5	4	4	4	21	3	6	2	5	5
	女	25	4	6	4	5	6	32	7	7	5	4	9
新秀村	計	37	7	8	9	6	7	20	5	3	5	1	6
	男	18	4	4	5	2	3	10	3	—	2	1	4
	女	19	3	4	4	4	4	10	2	3	3	—	2

花蓮縣新城鄉各村里 現住原住民人口數按性別、年齡及原住民身分分(續17)
中華民國113年03月底
平地原住民

RLRP08129

單位：人

區域別	性別	70 ~ 74 歲						75 ~ 79 歲					
		合計	70 歲	71 歲	72 歲	73 歲	74 歲	合計	75 歲	76 歲	77 歲	78 歲	79 歲
合計	計	184	35	36	44	41	28	91	19	24	14	17	17
	男	65	10	16	15	14	10	32	6	6	5	6	9
	女	119	25	20	29	27	18	59	13	18	9	11	8
新城村	計	13	2	1	4	5	1	5	—	3	—	1	1
	男	3	1	—	1	1	—	—	—	—	—	—	—
	女	10	1	1	3	4	1	5	—	3	—	1	1
順安村	計	5	2	1	1	—	1	1	1	—	—	—	—
	男	2	1	—	—	—	1	—	—	—	—	—	—
	女	3	1	1	1	—	—	1	1	—	—	—	—
康樂村	計	24	4	4	5	4	7	8	—	1	3	3	1
	男	9	1	1	3	2	2	2	—	—	1	—	1
	女	15	3	3	2	2	5	6	—	1	2	3	—
北埔村	計	18	5	1	6	3	3	8	2	3	1	1	1
	男	9	2	1	4	1	1	6	1	2	1	1	1
	女	9	3	—	2	2	2	2	1	1	—	—	—
佳林村	計	6	3	1	1	1	—	3	1	—	1	1	—
	男	1	—	—	—	1	—	1	1	—	—	—	—
	女	5	3	1	1	—	—	2	—	—	1	1	—
嘉里村	計	26	4	7	10	2	3	19	7	2	1	4	5
	男	10	1	2	4	1	2	6	2	1	—	2	1
	女	16	3	5	6	1	1	13	5	1	1	2	4
嘉新村	計	18	4	3	2	5	4	16	5	4	3	3	1
	男	6	—	3	—	1	2	5	1	1	1	1	1
	女	12	4	—	2	4	2	11	4	3	2	2	—
大漢村	計	59	7	13	12	18	9	21	1	9	3	3	5
	男	18	3	6	1	6	2	7	—	2	1	1	3
	女	41	4	7	11	12	7	14	1	7	2	2	2
新秀村	計	15	4	5	3	3	—	10	2	2	2	1	3
	男	7	1	3	2	1	—	5	1	—	1	1	2
	女	8	3	2	1	2	—	5	1	2	1	—	1



公開類
月報
次月3日前編送
月統計報表之4

編製機關
表號
花蓮縣新城鄉戶政事務所
1222-02-03-3

花蓮縣新城鄉各村里 現住原住民人口數按性別、年齡及原住民身分分(續18)
中華民國113年03月底
平地原住民

RLRP08129

單位：人

區域別	性別	80 ~ 84 歲						85 ~ 89 歲					
		合計	80 歲	81 歲	82 歲	83 歲	84 歲	合計	85 歲	86 歲	87 歲	88 歲	89 歲
合計	計	53	8	15	9	16	5	28	11	5	3	3	6
	男	18	2	7	3	5	1	9	5	2	—	—	2
	女	35	6	8	6	11	4	19	6	3	3	3	4
新城村	計	1	1	—	—	—	—	1	—	1	—	—	—
	男	—	—	—	—	—	—	—	—	—	—	—	—
	女	1	1	—	—	—	—	1	—	1	—	—	—
順安村	計	—	—	—	—	—	—	—	—	—	—	—	—
	男	—	—	—	—	—	—	—	—	—	—	—	—
	女	—	—	—	—	—	—	—	—	—	—	—	—
康樂村	計	6	2	1	—	2	1	2	—	—	1	—	1
	男	—	—	—	—	—	—	1	—	—	—	—	1
	女	6	2	1	—	2	1	1	—	—	1	—	—
北埔村	計	6	1	4	—	—	1	—	—	—	—	—	—
	男	3	—	3	—	—	—	—	—	—	—	—	—
	女	3	1	1	—	—	1	—	—	—	—	—	—
佳林村	計	1	—	1	—	—	—	1	—	—	—	—	1
	男	—	—	—	—	—	—	—	—	—	—	—	—
	女	1	—	1	—	—	—	1	—	—	—	—	1
嘉里村	計	10	1	3	3	2	1	7	5	1	—	—	1
	男	2	—	1	—	1	—	3	3	—	—	—	—
	女	8	1	2	3	1	1	4	2	1	—	—	1
嘉新村	計	6	—	1	1	4	—	6	1	1	1	2	1
	男	4	—	1	—	3	—	1	—	1	—	—	—
	女	2	—	—	1	1	—	5	1	—	1	2	1
大漢村	計	14	1	5	3	3	2	7	3	1	1	1	1
	男	7	1	2	2	1	1	2	—	1	—	—	1
	女	7	—	3	1	2	1	5	3	—	1	1	—
新秀村	計	9	2	—	2	5	—	4	2	1	—	—	1
	男	2	1	—	1	—	—	2	2	—	—	—	—
	女	7	1	—	1	5	—	2	—	1	—	—	1



區域別	性別	90 ~ 94 歲						95 ~ 99 歲						100歲以上
		合計	90 歲	91 歲	92 歲	93 歲	94 歲	合計	95 歲	96 歲	97 歲	98 歲	99 歲	
合計	計	5	1	2	—	1	1	2	2	—	—	—	—	—
	男	1	1	—	—	—	—	1	1	—	—	—	—	—
	女	4	—	2	—	1	1	1	1	—	—	—	—	—
新城村	計	—	—	—	—	—	—	—	—	—	—	—	—	—
	男	—	—	—	—	—	—	—	—	—	—	—	—	—
	女	—	—	—	—	—	—	—	—	—	—	—	—	—
順安村	計	1	—	—	—	1	—	—	—	—	—	—	—	—
	男	—	—	—	—	—	—	—	—	—	—	—	—	—
	女	1	—	—	—	1	—	—	—	—	—	—	—	—
康樂村	計	—	—	—	—	—	—	—	—	—	—	—	—	—
	男	—	—	—	—	—	—	—	—	—	—	—	—	—
	女	—	—	—	—	—	—	—	—	—	—	—	—	—
北埔村	計	—	—	—	—	—	—	—	—	—	—	—	—	—
	男	—	—	—	—	—	—	—	—	—	—	—	—	—
	女	—	—	—	—	—	—	—	—	—	—	—	—	—
佳林村	計	—	—	—	—	—	—	—	—	—	—	—	—	—
	男	—	—	—	—	—	—	—	—	—	—	—	—	—
	女	—	—	—	—	—	—	—	—	—	—	—	—	—
嘉里村	計	1	1	—	—	—	—	—	—	—	—	—	—	—
	男	1	1	—	—	—	—	—	—	—	—	—	—	—
	女	—	—	—	—	—	—	—	—	—	—	—	—	—
嘉新村	計	2	—	1	—	—	1	—	—	—	—	—	—	—
	男	—	—	—	—	—	—	—	—	—	—	—	—	—
	女	2	—	1	—	—	1	—	—	—	—	—	—	—
大漢村	計	1	—	1	—	—	—	—	—	—	—	—	—	—
	男	—	—	—	—	—	—	—	—	—	—	—	—	—
	女	1	—	1	—	—	—	—	—	—	—	—	—	—
新秀村	計	—	—	—	—	—	—	2	2	—	—	—	—	—
	男	—	—	—	—	—	—	1	1	—	—	—	—	—
	女	—	—	—	—	—	—	1	1	—	—	—	—	—

區域別	性別	總計	0 ~ 4 歲						5 ~ 9 歲					
			合計	0 歲	1 歲	2 歲	3 歲	4 歲	合計	5 歲	6 歲	7 歲	8 歲	9 歲
合計	計	2,328	163	24	29	34	33	43	206	35	46	44	49	32
	男	1,107	80	12	13	19	17	19	111	14	26	25	28	18
	女	1,221	83	12	16	15	16	24	95	21	20	19	21	14
新城村	計	137	4	2	1	—	1	—	18	1	3	5	5	4
	男	74	2	1	1	—	—	—	8	—	1	5	1	1
	女	63	2	1	—	—	1	—	10	1	2	—	4	3
順安村	計	121	7	—	2	2	1	2	14	1	2	7	3	1
	男	52	1	—	—	1	—	—	11	1	2	4	3	1
	女	69	6	—	2	1	1	2	3	—	—	3	—	—
康樂村	計	309	24	3	3	8	4	6	14	4	2	5	2	1
	男	159	12	1	2	5	2	2	7	2	1	3	—	1
	女	150	12	2	1	3	2	4	7	2	1	2	2	—
北埔村	計	404	24	7	2	6	3	6	42	4	12	9	8	9
	男	197	11	3	1	3	3	1	19	—	7	4	5	3
	女	207	13	4	1	3	—	5	23	4	5	5	3	6
佳林村	計	94	4	—	2	—	1	1	10	1	3	3	3	—
	男	44	—	—	—	—	—	—	4	—	1	1	2	—
	女	50	4	—	2	—	1	1	6	1	2	2	1	—
嘉里村	計	500	47	4	8	8	15	12	37	7	8	6	9	7
	男	227	21	1	3	5	5	7	19	3	2	4	6	4
	女	273	26	3	5	3	10	5	18	4	6	2	3	3
嘉新村	計	222	9	1	2	3	1	2	20	4	2	3	6	5
	男	102	6	—	2	1	1	2	11	1	2	1	3	4
	女	120	3	1	—	2	—	—	9	3	—	2	3	1
大漢村	計	321	21	5	5	1	5	5	29	9	7	3	8	2
	男	150	16	5	3	1	4	3	20	5	5	2	6	2
	女	171	5	—	2	—	1	2	9	4	2	1	2	—

公開類
月報

次月3日前編送

月統計報表之4

花蓮縣新城鄉各村里 現住原住民人口數按性別、年齡及原住民身分分(續21)
中華民國113年03月底
山地原住民

單位：人

RLRP08129

區域別	性別	10 ~ 14 歲						15 ~ 19 歲					
		合計	10 歲	11 歲	12 歲	13 歲	14 歲	合計	15 歲	16 歲	17 歲	18 歲	19 歲
合計	計	151	35	26	31	27	32	186	41	37	39	29	40
	男	90	18	15	20	17	20	101	25	23	22	8	23
	女	61	17	11	11	10	12	85	16	14	17	21	17
新城村	計	17	1	6	6	2	2	8	4	2	—	1	1
	男	12	1	4	4	2	1	3	2	—	—	—	1
	女	5	—	2	2	—	1	5	2	2	—	1	—
順安村	計	11	3	3	3	2	—	10	3	1	2	2	2
	男	4	—	2	—	2	—	7	2	1	2	1	1
	女	7	3	1	3	—	—	3	1	—	—	1	1
康樂村	計	16	2	4	3	5	2	31	6	10	3	6	6
	男	9	—	3	2	3	1	16	5	7	1	2	1
	女	7	2	1	1	2	1	15	1	3	2	4	5
北埔村	計	27	5	4	4	7	7	32	9	7	6	4	6
	男	14	2	2	2	5	3	20	5	3	5	2	5
	女	13	3	2	2	2	4	12	4	4	1	2	1
佳林村	計	8	3	2	2	—	1	6	2	1	2	—	1
	男	7	3	1	2	—	1	2	1	—	1	—	—
	女	1	—	1	—	—	—	4	1	1	1	—	1
嘉里村	計	22	8	2	2	2	8	43	8	7	14	9	5
	男	15	6	1	1	1	6	16	3	4	6	—	3
	女	7	2	1	1	1	2	27	5	3	8	9	2
嘉新村	計	18	3	1	4	5	5	19	3	3	5	—	8
	男	12	2	—	3	2	5	12	2	2	4	—	4
	女	6	1	1	1	3	—	7	1	1	1	—	4
大漢村	計	19	4	3	4	3	5	25	6	4	5	4	6
	男	9	1	2	3	1	2	18	5	4	3	2	4
	女	10	3	1	1	2	3	7	1	—	2	2	2

花蓮縣新城鄉各村里 現住原住民人口數按性別、年齡及原住民身分分(續22)
中華民國113年03月底
山地原住民

RLRP08129

單位：人

區域別	性別	20 ~ 24 歲						25 ~ 29 歲					
		合計	20 歲	21 歲	22 歲	23 歲	24 歲	合計	25 歲	26 歲	27 歲	28 歲	29 歲
合計	計	189	37	40	37	35	40	221	35	48	43	51	44
	男	104	24	22	15	20	23	114	24	24	23	24	19
	女	85	13	18	22	15	17	107	11	24	20	27	25
新城村	計	10	—	3	2	3	2	6	1	2	1	1	1
	男	8	—	2	2	2	2	4	1	1	1	—	1
	女	2	—	1	—	1	—	2	—	1	—	1	—
順安村	計	4	1	1	—	2	—	13	1	4	1	3	4
	男	1	1	—	—	—	—	4	1	—	—	2	1
	女	3	—	1	—	2	—	9	—	4	1	1	3
康樂村	計	34	7	7	7	6	7	26	6	2	9	6	3
	男	17	4	3	1	5	4	16	2	2	6	4	2
	女	17	3	4	6	1	3	10	4	—	3	2	1
北埔村	計	29	6	6	6	3	8	46	8	11	7	15	5
	男	18	3	5	2	3	5	27	7	7	4	7	2
	女	11	3	1	4	—	3	19	1	4	3	8	3
佳林村	計	6	—	3	—	2	1	9	4	2	1	2	—
	男	5	—	3	—	1	1	6	2	1	1	2	—
	女	1	—	—	—	1	—	3	2	1	—	—	—
嘉里村	計	47	11	7	8	9	12	49	5	11	11	8	14
	男	26	8	3	4	4	7	17	3	4	5	2	3
	女	21	3	4	4	5	5	32	2	7	6	6	11
嘉新村	計	18	4	4	6	2	2	19	5	5	2	3	4
	男	8	2	2	3	1	—	14	5	3	1	3	2
	女	10	2	2	3	1	2	5	—	2	1	—	2
大漢村	計	24	7	4	5	2	6	27	4	5	5	8	5
	男	11	5	2	1	1	2	12	2	2	3	2	3
	女	13	2	2	4	1	4	15	2	3	2	6	2

月統計報表之4

花蓮縣新城鄉各村里 現住原住民人口數按性別、年齡及原住民身分分(續23)
中華民國113年03月底
山地原住民

RLRP08129

單位：人

區域別	性別	30 ~ 34 歲						35 ~ 39 歲					
		合計	30 歲	31 歲	32 歲	33 歲	34 歲	合計	35 歲	36 歲	37 歲	38 歲	39 歲
合計	計	232	46	43	55	52	36	181	40	33	31	40	37
	男	107	18	22	26	23	18	91	21	18	12	19	21
	女	125	28	21	29	29	18	90	19	15	19	21	16
新城村	計	16	4	3	3	4	2	9	1	1	2	—	5
	男	12	4	3	1	2	2	5	—	—	1	—	4
	女	4	—	—	2	2	—	4	1	1	1	—	1
順安村	計	13	3	1	3	5	1	8	6	1	1	—	—
	男	7	2	1	2	1	1	8	6	1	1	—	—
	女	6	1	—	1	4	—	—	—	—	—	—	—
康樂村	計	21	7	2	5	4	3	26	4	7	3	6	6
	男	7	1	1	3	1	1	20	2	7	2	5	4
	女	14	6	1	2	3	2	6	2	—	1	1	2
北埔村	計	36	5	7	9	9	6	31	9	7	6	5	4
	男	14	2	2	2	4	4	13	5	3	1	2	2
	女	22	3	5	7	5	2	18	4	4	5	3	2
佳林村	計	9	—	2	2	1	4	4	—	1	2	1	—
	男	5	—	1	2	1	1	1	—	1	—	—	—
	女	4	—	1	—	—	3	3	—	—	2	1	—
嘉里村	計	54	9	12	14	11	8	32	4	7	5	9	7
	男	30	5	4	8	7	6	12	1	2	2	3	4
	女	24	4	8	6	4	2	20	3	5	3	6	3
嘉新村	計	12	—	1	5	3	3	19	5	1	3	7	3
	男	4	—	—	2	1	1	10	2	—	2	4	2
	女	8	—	1	3	2	2	9	3	1	1	3	1
大漢村	計	37	11	11	3	7	5	33	6	3	6	10	8
	男	14	3	6	2	2	1	12	3	1	1	4	3
	女	23	8	5	1	5	4	21	3	2	5	6	5

花蓮縣新城鄉各村里 現住原住民人口數按性別、年齡及原住民身分分(續24)
中華民國113年03月底
山地原住民

RLRP08129

單位：人

區域別	性別	40 ~ 44 歲						45 ~ 49 歲					
		合計	40 歲	41 歲	42 歲	43 歲	44 歲	合計	45 歲	46 歲	47 歲	48 歲	49 歲
合計	計	188	41	46	31	34	36	175	42	39	26	32	36
	男	99	18	21	21	18	21	79	16	21	11	12	19
	女	89	23	25	10	16	15	96	26	18	15	20	17
新城村	計	15	2	4	4	—	5	10	6	1	1	2	—
	男	7	1	1	1	—	4	5	2	1	1	1	—
	女	8	1	3	3	—	1	5	4	—	—	1	—
順安村	計	6	2	1	—	2	1	7	6	—	1	—	—
	男	2	1	—	—	—	1	—	—	—	—	—	—
	女	4	1	1	—	2	—	7	6	—	1	—	—
康樂村	計	27	5	6	5	7	4	23	6	5	1	4	7
	男	16	2	4	4	4	2	12	3	2	1	2	4
	女	11	3	2	1	3	2	11	3	3	—	2	3
北埔村	計	38	11	11	3	6	7	37	6	7	6	9	9
	男	16	2	4	3	2	5	21	2	7	4	3	5
	女	22	9	7	—	4	2	16	4	—	2	6	4
佳林村	計	10	2	2	2	1	3	10	3	4	—	—	3
	男	8	2	1	1	1	3	5	—	3	—	—	2
	女	2	—	1	1	—	—	5	3	1	—	—	1
嘉里村	計	35	6	8	7	9	5	44	8	13	6	9	8
	男	20	4	4	4	7	1	18	4	5	3	4	2
	女	15	2	4	3	2	4	26	4	8	3	5	6
嘉新村	計	17	7	5	1	3	1	11	1	2	4	1	3
	男	8	4	3	—	1	—	4	—	—	1	—	3
	女	9	3	2	1	2	1	7	1	2	3	1	—
大漢村	計	25	3	5	7	4	6	23	5	3	5	5	5
	男	15	1	2	6	2	4	12	4	2	1	2	3
	女	10	2	3	1	2	2	11	1	1	4	3	2



公開類
月報
次月3日前編送
月統計報表之4

編製機關
表號
花蓮縣新城鄉戶政事務所
1222-02-03-3

花蓮縣新城鄉各村里 現住原住民人口數按性別、年齡及原住民身分分(續25)
中華民國113年03月底
山地原住民

RLRP08129

單位：人

區域別	性別	50 ~ 54 歲						55 ~ 59 歲					
		合計	50 歲	51 歲	52 歲	53 歲	54 歲	合計	55 歲	56 歲	57 歲	58 歲	59 歲
合計	計	134	28	25	30	27	24	87	20	16	18	15	18
	男	45	11	4	13	11	6	33	9	4	9	5	6
	女	89	17	21	17	16	18	54	11	12	9	10	12
新城村	計	7	1	1	2	2	1	4	—	1	1	—	2
	男	4	1	1	1	1	—	3	—	—	1	—	2
	女	3	—	—	1	1	1	1	—	1	—	—	—
順安村	計	7	—	1	1	3	2	6	1	1	—	3	1
	男	3	—	—	—	2	1	1	—	—	—	—	1
	女	4	—	1	1	1	1	5	1	1	—	3	—
康樂村	計	24	3	5	6	7	3	13	3	3	2	3	2
	男	7	—	—	2	4	1	7	3	1	1	2	—
	女	17	3	5	4	3	2	6	—	2	1	1	2
北埔村	計	18	4	4	4	4	2	14	3	4	3	3	1
	男	8	3	1	3	—	1	7	3	1	—	2	1
	女	10	1	3	1	4	1	7	—	3	3	1	—
佳林村	計	9	5	—	1	2	1	2	1	—	—	—	1
	男	—	—	—	—	—	—	—	—	—	—	—	—
	女	9	5	—	1	2	1	2	1	—	—	—	1
嘉里村	計	24	6	5	6	1	6	22	6	3	6	3	4
	男	9	3	—	3	1	2	9	2	1	5	—	1
	女	15	3	5	3	—	4	13	4	2	1	3	3
嘉新村	計	14	4	2	2	3	3	10	3	2	3	1	1
	男	5	2	1	1	1	—	3	1	—	1	—	1
	女	9	2	1	1	2	3	7	2	2	2	1	—
大漢村	計	18	2	4	6	3	3	11	1	1	2	2	5
	男	5	—	1	2	1	1	3	—	1	1	1	—
	女	13	2	3	4	2	2	8	1	—	1	1	5



花蓮縣新城鄉各村里 現住原住民人口數按性別、年齡及原住民身分分(續26)
中華民國113年03月底
山地原住民

RLRP08129

單位：人

區域別	性別	60 ~ 64 歲						65 ~ 69 歲					
		合計	60 歲	61 歲	62 歲	63 歲	64 歲	合計	65 歲	66 歲	67 歲	68 歲	69 歲
合計	計	78	15	18	18	18	9	57	12	10	12	13	10
	男	27	4	5	7	8	3	15	4	4	4	2	1
	女	51	11	13	11	10	6	42	8	6	8	11	9
新城村	計	2	—	1	—	1	—	3	2	—	—	1	—
	男	—	—	—	—	—	—	—	—	—	—	—	—
	女	2	—	1	—	1	—	3	2	—	—	1	—
順安村	計	6	—	4	1	1	—	5	4	—	—	1	—
	男	—	—	—	—	—	—	1	1	—	—	—	—
	女	6	—	4	1	1	—	4	3	—	—	1	—
康樂村	計	10	2	—	3	4	1	9	4	—	1	1	3
	男	7	1	—	3	2	1	4	2	—	1	1	—
	女	3	1	—	—	2	—	5	2	—	—	—	3
北埔村	計	20	6	5	3	3	3	6	—	—	3	3	—
	男	7	2	2	1	1	1	1	—	—	1	—	—
	女	13	4	3	2	2	2	5	—	—	2	3	—
佳林村	計	3	—	—	1	1	1	—	—	—	—	—	—
	男	1	—	—	—	1	—	—	—	—	—	—	—
	女	2	—	—	1	—	1	—	—	—	—	—	—
嘉里村	計	15	1	5	5	3	1	12	—	3	4	3	2
	男	8	—	3	3	1	1	3	—	—	2	—	1
	女	7	1	2	2	2	—	9	—	3	2	3	1
嘉新村	計	13	4	3	3	3	—	10	1	3	1	4	1
	男	1	—	—	—	1	—	4	1	2	—	1	—
	女	12	4	3	3	2	—	6	—	1	1	3	1
大漢村	計	5	1	—	2	1	1	8	1	2	2	—	3
	男	2	1	—	—	1	—	—	—	—	—	—	—
	女	3	—	—	2	—	1	8	1	2	2	—	3

月統計報表之4

花蓮縣新城鄉各村里 現住原住民人口數按性別、年齡及原住民身分分(續27)
中華民國113年03月底
山地原住民

RLRP08129

單位：人

區域別	性別	70 ~ 74 歲						75 ~ 79 歲					
		合計	70 歲	71 歲	72 歲	73 歲	74 歲	合計	75 歲	76 歲	77 歲	78 歲	79 歲
合計	計	39	8	6	12	10	3	26	10	6	6	—	4
	男	6	2	1	1	1	1	2	2	—	—	—	—
	女	33	6	5	11	9	2	24	8	6	6	—	4
新城村	計	2	—	—	—	2	—	3	—	2	1	—	—
	男	—	—	—	—	—	—	—	—	—	—	—	—
	女	2	—	—	—	2	—	3	—	2	1	—	—
順安村	計	2	1	1	—	—	—	2	1	—	1	—	—
	男	2	1	1	—	—	—	—	—	—	—	—	—
	女	—	—	—	—	—	—	2	1	—	1	—	—
康樂村	計	5	1	1	1	1	1	2	2	—	—	—	—
	男	—	—	—	—	—	—	1	1	—	—	—	—
	女	5	1	1	1	1	1	1	1	—	—	—	—
北埔村	計	3	2	—	1	—	—	1	—	—	1	—	—
	男	1	1	—	—	—	—	—	—	—	—	—	—
	女	2	1	—	1	—	—	1	—	—	1	—	—
佳林村	計	3	—	1	1	1	—	1	1	—	—	—	—
	男	—	—	—	—	—	—	—	—	—	—	—	—
	女	3	—	1	1	1	—	1	1	—	—	—	—
嘉里村	計	8	1	—	3	3	1	6	2	1	1	—	2
	男	3	—	—	1	1	1	1	1	—	—	—	—
	女	5	1	—	2	2	—	5	1	1	1	—	2
嘉新村	計	7	1	2	2	1	1	5	3	1	1	—	—
	男	—	—	—	—	—	—	—	—	—	—	—	—
	女	7	1	2	2	1	1	5	3	1	1	—	—
大漢村	計	8	2	1	3	2	—	6	1	2	1	—	2
	男	—	—	—	—	—	—	—	—	—	—	—	—
	女	8	2	1	3	2	—	6	1	2	1	—	2

花蓮縣新城鄉各村里 現住原住民人口數按性別、年齡及原住民身分分(續28)
中華民國113年03月底
山地原住民

RLRP08129

單位：人

區域別	性別	80 ~ 84 歲						85 ~ 89 歲					
		合計	80 歲	81 歲	82 歲	83 歲	84 歲	合計	85 歲	86 歲	87 歲	88 歲	89 歲
合計	計	7	1	1	3	2	—	6	1	1	—	2	2
	男	2	—	1	1	—	—	1	1	—	—	—	—
	女	5	1	—	2	2	—	5	—	1	—	2	2
新城村	計	2	1	—	1	—	—	1	1	—	—	—	—
	男	—	—	—	—	—	—	1	1	—	—	—	—
	女	2	1	—	1	—	—	—	—	—	—	—	—
順安村	計	—	—	—	—	—	—	—	—	—	—	—	—
	男	—	—	—	—	—	—	—	—	—	—	—	—
	女	—	—	—	—	—	—	—	—	—	—	—	—
康樂村	計	2	—	—	2	—	—	2	—	—	—	1	1
	男	1	—	—	1	—	—	—	—	—	—	—	—
	女	1	—	—	1	—	—	2	—	—	—	1	1
北埔村	計	—	—	—	—	—	—	—	—	—	—	—	—
	男	—	—	—	—	—	—	—	—	—	—	—	—
	女	—	—	—	—	—	—	—	—	—	—	—	—
佳林村	計	—	—	—	—	—	—	—	—	—	—	—	—
	男	—	—	—	—	—	—	—	—	—	—	—	—
	女	—	—	—	—	—	—	—	—	—	—	—	—
嘉里村	計	—	—	—	—	—	—	2	—	1	—	—	1
	男	—	—	—	—	—	—	—	—	—	—	—	—
	女	—	—	—	—	—	—	2	—	1	—	—	1
嘉新村	計	1	—	—	—	1	—	—	—	—	—	—	—
	男	—	—	—	—	—	—	—	—	—	—	—	—
	女	1	—	—	—	1	—	—	—	—	—	—	—
大漢村	計	2	—	1	—	1	—	—	—	—	—	—	—
	男	1	—	1	—	—	—	—	—	—	—	—	—
	女	1	—	—	—	1	—	—	—	—	—	—	—

花蓮縣新城鄉各村里 現住原住民人口數按性別、年齡及原住民身分分(續29)
中華民國113年03月底
山地原住民

RLRP08129

單位：人

區域別	性別	90 ~ 94 歲						95 ~ 99 歲						100歲以上
		合計	90 歲	91 歲	92 歲	93 歲	94 歲	合計	95 歲	96 歲	97 歲	98 歲	99 歲	
合計	計	2	2	—	—	—	—	—	—	—	—	—	—	—
	男女	—	—	—	—	—	—	—	—	—	—	—	—	—
新城村	計	—	—	—	—	—	—	—	—	—	—	—	—	—
	男女	—	—	—	—	—	—	—	—	—	—	—	—	—
順安村	計	—	—	—	—	—	—	—	—	—	—	—	—	—
	男女	—	—	—	—	—	—	—	—	—	—	—	—	—
康樂村	計	—	—	—	—	—	—	—	—	—	—	—	—	—
	男女	—	—	—	—	—	—	—	—	—	—	—	—	—
北埔村	計	—	—	—	—	—	—	—	—	—	—	—	—	—
	男女	—	—	—	—	—	—	—	—	—	—	—	—	—
佳林村	計	—	—	—	—	—	—	—	—	—	—	—	—	—
	男女	—	—	—	—	—	—	—	—	—	—	—	—	—
嘉里村	計	1	1	—	—	—	—	—	—	—	—	—	—	—
	男女	—	—	—	—	—	—	—	—	—	—	—	—	—
嘉新村	計	—	—	—	—	—	—	—	—	—	—	—	—	—
	男女	—	—	—	—	—	—	—	—	—	—	—	—	—
大漢村	計	—	—	—	—	—	—	—	—	—	—	—	—	—
	男女	—	—	—	—	—	—	—	—	—	—	—	—	—

花蓮縣新城鄉各村里 現住原住民人口數按性別、年齡及原住民身分分(續30)
中華民國113年03月底
山地原住民

RLRP08129

單位：人

區域別	性別	總計	0 ~ 4 歲					5 ~ 9 歲						
			合計	0 歲	1 歲	2 歲	3 歲	4 歲	合計	5 歲	6 歲	7 歲	8 歲	9 歲
新秀村	計	220	23	2	4	6	2	9	22	4	7	3	5	3
	男	102	11	1	1	3	2	4	12	2	5	1	2	2
	女	118	12	1	3	3	—	5	10	2	2	2	3	1

月統計報表之4

花蓮縣新城鄉各村里 現住原住民人口數按性別、年齡及原住民身分分(續31)
中華民國113年03月底
山地原住民

RLRP08129

單位：人

區域別	性別	10 ~ 14 歲						15 ~ 19 歲					
		合計	10 歲	11 歲	12 歲	13 歲	14 歲	合計	15 歲	16 歲	17 歲	18 歲	19 歲
新秀村	計	13	6	1	3	1	2	12	—	2	2	3	5
	男	8	3	—	3	1	1	7	—	2	—	1	4
	女	5	3	1	—	—	1	5	—	—	2	2	1

公開類
月報
次月3日前編送
月統計報表之4


編製機關	花蓮縣新城鄉戶政事務所
表號	1222-02-03-3

花蓮縣新城鄉各村里 現住原住民人口數按性別、年齡及原住民身分分(續32)
中華民國113年03月底
山地原住民

RLRP08129

單位：人

區域別	性別	20 ~ 24 歲						25 ~ 29 歲					
		合計	20 歲	21 歲	22 歲	23 歲	24 歲	合計	25 歲	26 歲	27 歲	28 歲	29 歲
新秀村	計	17	1	5	3	6	2	26	1	6	6	5	8
	男	10	1	2	2	3	2	14	1	4	2	2	5
	女	7	—	3	1	3	—	12	—	2	4	3	3



公開類
月報

次月3日前編送

編製機關	花蓮縣新城鄉戶政事務所
表號	1222-02-03-3

月統計報表之4

花蓮縣新城鄉各村里 現住原住民人口數按性別、年齡及原住民身分分(續33)
 中華民國113年03月底
 山地原住民

RLRP08129

單位：人

區域別	性別	30 ~ 34 歲						35 ~ 39 歲					
		合計	30 歲	31 歲	32 歲	33 歲	34 歲	合計	35 歲	36 歲	37 歲	38 歲	39 歲
新秀村	計	34	7	4	11	8	4	19	5	5	3	2	4
	男	14	1	4	4	4	1	10	2	3	2	1	2
	女	20	6	—	7	4	3	9	3	2	1	1	2





公開類
月報

次月3日前編送

編製機關	花蓮縣新城鄉戶政事務所
表號	1222-02-03-3


月統計報表之4

花蓮縣新城鄉各村里 現住原住民人口數按性別、年齡及原住民身分分(續34)
 中華民國113年03月底
 山地原住民

RLRP08129

單位：人

區域別	性別	40 ~ 44 歲						45 ~ 49 歲					
		合計	40 歲	41 歲	42 歲	43 歲	44 歲	合計	45 歲	46 歲	47 歲	48 歲	49 歲
新秀村	計	15	3	4	2	2	4	10	1	4	2	2	1
	男	7	1	2	2	1	1	2	1	1	—	—	—
	女	8	2	2	—	1	3	8	—	3	2	2	1





月統計報表之4


花蓮縣新城鄉各村里 現住原住民人口數按性別、年齡及原住民身分分(續35)
中華民國113年03月底

RLRP08129

山地原住民

單位：人

區域別	性別	50 ~ 54 歲						55 ~ 59 歲					
		合計	50 歲	51 歲	52 歲	53 歲	54 歲	合計	55 歲	56 歲	57 歲	58 歲	59 歲
新秀村	計	13	3	3	2	2	3	5	2	1	1	—	1
	男	4	2	—	1	1	—	—	—	—	—	—	—
	女	9	1	3	1	1	3	5	2	1	1	—	1



公開類
月報

次月3日前編送

編製機關	花蓮縣新城鄉戶政事務所
表號	1222-02-03-3

月統計報表之4

花蓮縣新城鄉各村里 現住原住民人口數按性別、年齡及原住民身分分(續36)
中華民國113年03月底
山地原住民


RLRP08129

單位：人

區域別	性別	60 ~ 64 歲						65 ~ 69 歲					
		合計	60 歲	61 歲	62 歲	63 歲	64 歲	合計	65 歲	66 歲	67 歲	68 歲	69 歲
新秀村	計	4	1	—	—	1	2	4	—	2	1	—	1
	男	1	—	—	—	1	—	2	—	2	—	—	—
	女	3	1	—	—	—	2	2	—	—	1	—	1

花蓮縣新城鄉各村里 現住原住民人口數按性別、年齡及原住民身分分(續37)
中華民國113年03月底
山地原住民

區域別	性別	70 ~ 74 歲						75 ~ 79 歲					
		合計	70 歲	71 歲	72 歲	73 歲	74 歲	合計	75 歲	76 歲	77 歲	78 歲	79 歲
新秀村	計	1	—	—	1	—	—	—	—	—	—	—	—
	男	—	—	—	—	—	—	—	—	—	—	—	—
	女	1	—	—	1	—	—	—	—	—	—	—	—



公開類	
月報	次月3日前編送

編製機關	花蓮縣新城鄉戶政事務所
表號	1222-02-03-3


月統計報表之4

花蓮縣新城鄉各村里 現住原住民人口數按性別、年齡及原住民身分分(續38)
 中華民國113年03月底
 山地原住民

RLRP08129

單位：人

區域別	性別	80 ~ 84 歲						85 ~ 89 歲						
		合計	80 歲	81 歲	82 歲	83 歲	84 歲	合計	85 歲	86 歲	87 歲	88 歲	89 歲	
新秀村	計	—	—	—	—	—	—	1	—	—	—	—	1	—
	男	—	—	—	—	—	—	—	—	—	—	—	—	—
	女	—	—	—	—	—	—	1	—	—	—	—	1	—





公開類
月報

次月3日前編送

編製機關	花蓮縣新城鄉戶政事務所
表號	1222-02-03-3

月統計報表之4

花蓮縣新城鄉各村里 現住原住民人口數按性別、年齡及原住民身分分(續39完)
 中華民國113年03月底
 山地原住民

RLRP08129

單位：人

區域別	性別	90 ~ 94 歲						95 ~ 99 歲					100 歲以上	
		合計	90 歲	91 歲	92 歲	93 歲	94 歲	合計	95 歲	96 歲	97 歲	98 歲		99 歲
新秀村	計	1	1	—	—	—	—	—	—	—	—	—	—	—
	男	—	—	—	—	—	—	—	—	—	—	—	—	—
	女	1	1	—	—	—	—	—	—	—	—	—	—	—

填表
 審核
 業務主管人員
 主辦統計人員

機關首長

資料來源：依據戶籍資料編製。

填表說明：本表編製完竣，經機關長官核章後自存，並由戶役政資訊系統通報直轄市、縣（市）政府及內政部戶政司。

製表日期：113年3月31日17時15分00秒

花蓮縣新城鄉各村里 結婚人數按性別、婚姻類型及原屬國籍(地區)分
中華民國113年03月

RLRP0812A

單位：人

區域別	性別	總 計																		
		總 計	本 國 籍			大 陸 地 區			港 澳 地 區			外 國 籍								
			合 計	已設籍	未設籍	合 計	已設籍	未設籍	合 計	已設籍	未設籍	合 計			東 南 亞 地 區					
												計	已設籍	未設籍	小 計	已設籍	未設籍	印 尼	馬 來 亞	新 加 坡
總 計	男	13	13	13	—	—	—	—	—	—	—	—	—	—	—	—	—	—	—	—
	女	13	13	13	—	—	—	—	—	—	—	—	—	—	—	—	—	—	—	—
新城村	男	—	—	—	—	—	—	—	—	—	—	—	—	—	—	—	—	—	—	—
	女	—	—	—	—	—	—	—	—	—	—	—	—	—	—	—	—	—	—	—
順安村	男	1	1	1	—	—	—	—	—	—	—	—	—	—	—	—	—	—	—	—
	女	1	1	1	—	—	—	—	—	—	—	—	—	—	—	—	—	—	—	—
康樂村	男	1	1	1	—	—	—	—	—	—	—	—	—	—	—	—	—	—	—	—
	女	1	1	1	—	—	—	—	—	—	—	—	—	—	—	—	—	—	—	—
北埔村	男	3	3	3	—	—	—	—	—	—	—	—	—	—	—	—	—	—	—	—
	女	3	3	3	—	—	—	—	—	—	—	—	—	—	—	—	—	—	—	—
佳林村	男	3	3	3	—	—	—	—	—	—	—	—	—	—	—	—	—	—	—	—
	女	3	3	3	—	—	—	—	—	—	—	—	—	—	—	—	—	—	—	—
嘉里村	男	1	1	1	—	—	—	—	—	—	—	—	—	—	—	—	—	—	—	—
	女	1	1	1	—	—	—	—	—	—	—	—	—	—	—	—	—	—	—	—
嘉新村	男	1	1	1	—	—	—	—	—	—	—	—	—	—	—	—	—	—	—	—
	女	1	1	1	—	—	—	—	—	—	—	—	—	—	—	—	—	—	—	—
大漢村	男	1	1	1	—	—	—	—	—	—	—	—	—	—	—	—	—	—	—	—
	女	1	1	1	—	—	—	—	—	—	—	—	—	—	—	—	—	—	—	—
新秀村	男	2	2	2	—	—	—	—	—	—	—	—	—	—	—	—	—	—	—	—
	女	2	2	2	—	—	—	—	—	—	—	—	—	—	—	—	—	—	—	—

區域別	性別	總計																			
		外 國 籍																			
		東 南 亞 地 區				其 他 國 籍															
		緬 甸	越 南	柬 埔 寨	寮 國	計			日 本	韓 國	美 國	加 拿 大	澳 大 利 亞	紐 西 蘭	英 國	法 國	德 國	史 瓦 尼 帝	南 非	賴 索 托	模 里 斯 西
小 計	已 設 籍					未 設 籍															
總 計	男	—	—	—	—	—	—	—	—	—	—	—	—	—	—	—	—	—	—	—	—
	女	—	—	—	—	—	—	—	—	—	—	—	—	—	—	—	—	—	—	—	—
新 城 村	男	—	—	—	—	—	—	—	—	—	—	—	—	—	—	—	—	—	—	—	—
	女	—	—	—	—	—	—	—	—	—	—	—	—	—	—	—	—	—	—	—	—
順 安 村	男	—	—	—	—	—	—	—	—	—	—	—	—	—	—	—	—	—	—	—	—
	女	—	—	—	—	—	—	—	—	—	—	—	—	—	—	—	—	—	—	—	—
康 樂 村	男	—	—	—	—	—	—	—	—	—	—	—	—	—	—	—	—	—	—	—	—
	女	—	—	—	—	—	—	—	—	—	—	—	—	—	—	—	—	—	—	—	—
北 埔 村	男	—	—	—	—	—	—	—	—	—	—	—	—	—	—	—	—	—	—	—	—
	女	—	—	—	—	—	—	—	—	—	—	—	—	—	—	—	—	—	—	—	—
佳 林 村	男	—	—	—	—	—	—	—	—	—	—	—	—	—	—	—	—	—	—	—	—
	女	—	—	—	—	—	—	—	—	—	—	—	—	—	—	—	—	—	—	—	—
嘉 里 村	男	—	—	—	—	—	—	—	—	—	—	—	—	—	—	—	—	—	—	—	—
	女	—	—	—	—	—	—	—	—	—	—	—	—	—	—	—	—	—	—	—	—
嘉 新 村	男	—	—	—	—	—	—	—	—	—	—	—	—	—	—	—	—	—	—	—	—
	女	—	—	—	—	—	—	—	—	—	—	—	—	—	—	—	—	—	—	—	—
大 漢 村	男	—	—	—	—	—	—	—	—	—	—	—	—	—	—	—	—	—	—	—	—
	女	—	—	—	—	—	—	—	—	—	—	—	—	—	—	—	—	—	—	—	—
新 秀 村	男	—	—	—	—	—	—	—	—	—	—	—	—	—	—	—	—	—	—	—	—
	女	—	—	—	—	—	—	—	—	—	—	—	—	—	—	—	—	—	—	—	—

月統計報表之5

花蓮縣新城鄉各村里 結婚人數按性別、婚姻類型及原屬國籍(地區)分(續2)
中華民國113年03月

RLRP0812A

單位：人

區域別	性別	不 同 性 別																							
		合計	本 國 籍			大 陸 地 區			港 澳 地 區			外 國 籍													
			計	已設籍	未設籍	計	已設籍	未設籍	計	已設籍	未設籍	計			東 南 亞 地 區										
												小計	已設籍	未設籍	小計	已設籍	未設籍	印 尼	馬 來 亞	新 加 坡	菲 律 賓	泰 國			
總 計	男	13	13	13	—	—	—	—	—	—	—	—	—	—	—	—	—	—	—	—	—				
	女	13	13	13	—	—	—	—	—	—	—	—	—	—	—	—	—	—	—	—	—				
新城村	男	—	—	—	—	—	—	—	—	—	—	—	—	—	—	—	—	—	—	—	—				
	女	—	—	—	—	—	—	—	—	—	—	—	—	—	—	—	—	—	—	—	—				
順安村	男	1	1	1	—	—	—	—	—	—	—	—	—	—	—	—	—	—	—	—	—				
	女	1	1	1	—	—	—	—	—	—	—	—	—	—	—	—	—	—	—	—	—				
康樂村	男	1	1	1	—	—	—	—	—	—	—	—	—	—	—	—	—	—	—	—	—				
	女	1	1	1	—	—	—	—	—	—	—	—	—	—	—	—	—	—	—	—	—				
北埔村	男	3	3	3	—	—	—	—	—	—	—	—	—	—	—	—	—	—	—	—	—				
	女	3	3	3	—	—	—	—	—	—	—	—	—	—	—	—	—	—	—	—	—				
佳林村	男	3	3	3	—	—	—	—	—	—	—	—	—	—	—	—	—	—	—	—	—				
	女	3	3	3	—	—	—	—	—	—	—	—	—	—	—	—	—	—	—	—	—				
嘉里村	男	1	1	1	—	—	—	—	—	—	—	—	—	—	—	—	—	—	—	—	—				
	女	1	1	1	—	—	—	—	—	—	—	—	—	—	—	—	—	—	—	—	—				
嘉新村	男	1	1	1	—	—	—	—	—	—	—	—	—	—	—	—	—	—	—	—	—				
	女	1	1	1	—	—	—	—	—	—	—	—	—	—	—	—	—	—	—	—	—				
大漢村	男	1	1	1	—	—	—	—	—	—	—	—	—	—	—	—	—	—	—	—	—				
	女	1	1	1	—	—	—	—	—	—	—	—	—	—	—	—	—	—	—	—	—				
新秀村	男	2	2	2	—	—	—	—	—	—	—	—	—	—	—	—	—	—	—	—	—				
	女	2	2	2	—	—	—	—	—	—	—	—	—	—	—	—	—	—	—	—	—				




月統計報表之5

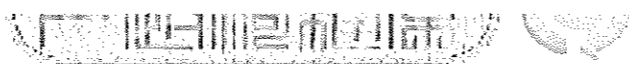
花蓮縣新城鄉各村里 結婚人數按性別、婚姻類型及原屬國籍(地區)分(續3)
中華民國113年03月

RLRP0812A

單位：人

區域別	性別	不 同 性 別																			
		外 國 籍																			
		東 南 亞 地 區				其 他 國 籍															
		緬 甸	越 南	柬 埔 寨	寮 國	計			日 本	韓 國	美 國	加 拿 大	澳 大 利 亞	紐 西 蘭	英 國	法 國	德 國	史 瓦 尼 帝	南 非	賴 索 托	模 里 斯 西
小 計	已 設 籍					未 設 籍															
總 計	男	—	—	—	—	—	—	—	—	—	—	—	—	—	—	—	—	—	—	—	—
	女	—	—	—	—	—	—	—	—	—	—	—	—	—	—	—	—	—	—	—	—
新 城 村	男	—	—	—	—	—	—	—	—	—	—	—	—	—	—	—	—	—	—	—	—
	女	—	—	—	—	—	—	—	—	—	—	—	—	—	—	—	—	—	—	—	—
順 安 村	男	—	—	—	—	—	—	—	—	—	—	—	—	—	—	—	—	—	—	—	—
	女	—	—	—	—	—	—	—	—	—	—	—	—	—	—	—	—	—	—	—	—
康 樂 村	男	—	—	—	—	—	—	—	—	—	—	—	—	—	—	—	—	—	—	—	—
	女	—	—	—	—	—	—	—	—	—	—	—	—	—	—	—	—	—	—	—	—
北 埔 村	男	—	—	—	—	—	—	—	—	—	—	—	—	—	—	—	—	—	—	—	—
	女	—	—	—	—	—	—	—	—	—	—	—	—	—	—	—	—	—	—	—	—
佳 林 村	男	—	—	—	—	—	—	—	—	—	—	—	—	—	—	—	—	—	—	—	—
	女	—	—	—	—	—	—	—	—	—	—	—	—	—	—	—	—	—	—	—	—
嘉 里 村	男	—	—	—	—	—	—	—	—	—	—	—	—	—	—	—	—	—	—	—	—
	女	—	—	—	—	—	—	—	—	—	—	—	—	—	—	—	—	—	—	—	—
嘉 新 村	男	—	—	—	—	—	—	—	—	—	—	—	—	—	—	—	—	—	—	—	—
	女	—	—	—	—	—	—	—	—	—	—	—	—	—	—	—	—	—	—	—	—
大 漢 村	男	—	—	—	—	—	—	—	—	—	—	—	—	—	—	—	—	—	—	—	—
	女	—	—	—	—	—	—	—	—	—	—	—	—	—	—	—	—	—	—	—	—
新 秀 村	男	—	—	—	—	—	—	—	—	—	—	—	—	—	—	—	—	—	—	—	—
	女	—	—	—	—	—	—	—	—	—	—	—	—	—	—	—	—	—	—	—	—





月統計報表之5

花蓮縣新城鄉各村里 結婚人數按性別、婚姻類型及原屬國籍（地區）分(續4)
中華民國113年03月

RLRP0812A

單位：人

區域別	性別	相 同 性 別																			
		合計	本國籍			大陸地區			港澳地區			外 國 籍									
			計	已設籍	未設籍	計	已設籍	未設籍	計	已設籍	未設籍	計			東 南 亞 地 區						
												小計	已設籍	未設籍	小計	已設籍	未設籍	印尼	馬來西亞	新加坡	菲律賓
總計	男女	—	—	—	—	—	—	—	—	—	—	—	—	—	—	—	—	—	—	—	—
新城村	男女	—	—	—	—	—	—	—	—	—	—	—	—	—	—	—	—	—	—	—	—
順安村	男女	—	—	—	—	—	—	—	—	—	—	—	—	—	—	—	—	—	—	—	—
康樂村	男女	—	—	—	—	—	—	—	—	—	—	—	—	—	—	—	—	—	—	—	—
北埔村	男女	—	—	—	—	—	—	—	—	—	—	—	—	—	—	—	—	—	—	—	—
佳林村	男女	—	—	—	—	—	—	—	—	—	—	—	—	—	—	—	—	—	—	—	—
嘉里村	男女	—	—	—	—	—	—	—	—	—	—	—	—	—	—	—	—	—	—	—	—
嘉新村	男女	—	—	—	—	—	—	—	—	—	—	—	—	—	—	—	—	—	—	—	—
大漢村	男女	—	—	—	—	—	—	—	—	—	—	—	—	—	—	—	—	—	—	—	—
新秀村	男女	—	—	—	—	—	—	—	—	—	—	—	—	—	—	—	—	—	—	—	—





公開類
月報
次月3日前編送

編製機關
表號
花蓮縣新城鄉戶政事務所
1234-01-23-3

月統計報表之5

花蓮縣新城鄉各村里 結婚人數按性別、婚姻類型及原屬國籍(地區)分(續5完)
中華民國113年03月

RLRP0812A

單位：人

區域別	性別	相 同 性 別																			
		外 國 籍																			
		東 南 亞 地 區				其 他 國 籍															
		緬 甸	越 南	柬 埔 寨	寮 國	計			日 本	韓 國	美 國	加 拿 大	澳 大 利 亞	紐 西 蘭	英 國	法 國	德 國	史 帝 瓦 尼	南 非	賴 索 托	模 里 斯 西
小 計	已 設 籍					未 設 籍															
總 計	男	—	—	—	—	—	—	—	—	—	—	—	—	—	—	—	—	—	—	—	—
	女	—	—	—	—	—	—	—	—	—	—	—	—	—	—	—	—	—	—	—	—
新 城 村	男	—	—	—	—	—	—	—	—	—	—	—	—	—	—	—	—	—	—	—	—
	女	—	—	—	—	—	—	—	—	—	—	—	—	—	—	—	—	—	—	—	—
順 安 村	男	—	—	—	—	—	—	—	—	—	—	—	—	—	—	—	—	—	—	—	—
	女	—	—	—	—	—	—	—	—	—	—	—	—	—	—	—	—	—	—	—	—
康 樂 村	男	—	—	—	—	—	—	—	—	—	—	—	—	—	—	—	—	—	—	—	—
	女	—	—	—	—	—	—	—	—	—	—	—	—	—	—	—	—	—	—	—	—
北 埔 村	男	—	—	—	—	—	—	—	—	—	—	—	—	—	—	—	—	—	—	—	—
	女	—	—	—	—	—	—	—	—	—	—	—	—	—	—	—	—	—	—	—	—
佳 林 村	男	—	—	—	—	—	—	—	—	—	—	—	—	—	—	—	—	—	—	—	—
	女	—	—	—	—	—	—	—	—	—	—	—	—	—	—	—	—	—	—	—	—
嘉 里 村	男	—	—	—	—	—	—	—	—	—	—	—	—	—	—	—	—	—	—	—	—
	女	—	—	—	—	—	—	—	—	—	—	—	—	—	—	—	—	—	—	—	—
嘉 新 村	男	—	—	—	—	—	—	—	—	—	—	—	—	—	—	—	—	—	—	—	—
	女	—	—	—	—	—	—	—	—	—	—	—	—	—	—	—	—	—	—	—	—
大 漢 村	男	—	—	—	—	—	—	—	—	—	—	—	—	—	—	—	—	—	—	—	—
	女	—	—	—	—	—	—	—	—	—	—	—	—	—	—	—	—	—	—	—	—
新 秀 村	男	—	—	—	—	—	—	—	—	—	—	—	—	—	—	—	—	—	—	—	—
	女	—	—	—	—	—	—	—	—	—	—	—	—	—	—	—	—	—	—	—	—

填表 審核 業務主管人員 主辦統計人員 機關首長

資料來源：依據結婚登記申請書編製。
 填表說明：1. 本表編製完竣，經機關長官核章後自存，並由戶役政資訊系統通報直轄市、縣(市)政府及內政部戶政司。
 2. 本表統計對象係指結婚之雙方至少須有一方為國內現設有戶籍者。
 3. 本表大陸(港澳)地區或外國籍配偶已設籍資料係指於92年7月1日以後辦理初設戶籍登記者。
 4. 本表本國籍未設籍資料係指臺灣地區無戶籍國民，亦即具有我國國籍，現僑居外國國民及取得、回復我國國籍未曾在臺灣地區設有戶籍之國民。
 製表日期：113年3月31日17時11分12秒

月統計報表之6

花蓮縣新城鄉各村里 離婚/終止結婚人數按性別、婚姻類型及原屬國籍(地區)分
中華民國113年03月

RLRP0812B

單位：人

區域別	性別	總計																			
		總計	本國籍			大陸地區			港澳地區			外 國 籍									
			合計	已設籍	未設籍	合計	已設籍	未設籍	合計	已設籍	未設籍	合 計			東 南 亞 地 區						
												計	已設籍	未設籍	小計	已設籍	未設籍	印尼	馬來亞	新加坡	菲律賓
總計	男	7	7	7	—	—	—	—	—	—	—	—	—	—	—	—	—	—	—	—	—
	女	7	7	7	—	—	—	—	—	—	—	—	—	—	—	—	—	—	—	—	—
新城村	男	—	—	—	—	—	—	—	—	—	—	—	—	—	—	—	—	—	—	—	—
	女	—	—	—	—	—	—	—	—	—	—	—	—	—	—	—	—	—	—	—	—
順安村	男	—	—	—	—	—	—	—	—	—	—	—	—	—	—	—	—	—	—	—	—
	女	—	—	—	—	—	—	—	—	—	—	—	—	—	—	—	—	—	—	—	—
康樂村	男	—	—	—	—	—	—	—	—	—	—	—	—	—	—	—	—	—	—	—	—
	女	—	—	—	—	—	—	—	—	—	—	—	—	—	—	—	—	—	—	—	—
北埔村	男	—	—	—	—	—	—	—	—	—	—	—	—	—	—	—	—	—	—	—	—
	女	—	—	—	—	—	—	—	—	—	—	—	—	—	—	—	—	—	—	—	—
佳林村	男	—	—	—	—	—	—	—	—	—	—	—	—	—	—	—	—	—	—	—	—
	女	—	—	—	—	—	—	—	—	—	—	—	—	—	—	—	—	—	—	—	—
嘉里村	男	3	3	3	—	—	—	—	—	—	—	—	—	—	—	—	—	—	—	—	—
	女	3	3	3	—	—	—	—	—	—	—	—	—	—	—	—	—	—	—	—	—
嘉新村	男	—	—	—	—	—	—	—	—	—	—	—	—	—	—	—	—	—	—	—	—
	女	—	—	—	—	—	—	—	—	—	—	—	—	—	—	—	—	—	—	—	—
大漢村	男	2	2	2	—	—	—	—	—	—	—	—	—	—	—	—	—	—	—	—	—
	女	2	2	2	—	—	—	—	—	—	—	—	—	—	—	—	—	—	—	—	—
新秀村	男	2	2	2	—	—	—	—	—	—	—	—	—	—	—	—	—	—	—	—	—
	女	2	2	2	—	—	—	—	—	—	—	—	—	—	—	—	—	—	—	—	—





公開類
月報

次月3日前編送

編製機關
表號

花蓮縣新城鄉戶政事務所
1234-03-21-3

月統計報表之6

花蓮縣新城鄉各村里 離婚/終止結婚人數按性別、婚姻類型及原屬國籍(地區)分(續1)
中華民國113年03月

RLRP0812B

單位：人

區域別	性別	總計																			
		外 國 籍																			
		東 南 亞 地 區				其 他 國 籍															
		緬甸	越南	柬埔寨	寮國	計			日本	韓國	美國	加拿大	澳大利亞	紐西蘭	英國	法國	德國	史帝瓦尼	南非	賴索托	模里斯
小計	已設籍					未設籍															
總計	男	—	—	—	—	—	—	—	—	—	—	—	—	—	—	—	—	—	—	—	—
	女	—	—	—	—	—	—	—	—	—	—	—	—	—	—	—	—	—	—	—	—
新城村	男	—	—	—	—	—	—	—	—	—	—	—	—	—	—	—	—	—	—	—	—
	女	—	—	—	—	—	—	—	—	—	—	—	—	—	—	—	—	—	—	—	—
順安村	男	—	—	—	—	—	—	—	—	—	—	—	—	—	—	—	—	—	—	—	—
	女	—	—	—	—	—	—	—	—	—	—	—	—	—	—	—	—	—	—	—	—
康樂村	男	—	—	—	—	—	—	—	—	—	—	—	—	—	—	—	—	—	—	—	—
	女	—	—	—	—	—	—	—	—	—	—	—	—	—	—	—	—	—	—	—	—
北埔村	男	—	—	—	—	—	—	—	—	—	—	—	—	—	—	—	—	—	—	—	—
	女	—	—	—	—	—	—	—	—	—	—	—	—	—	—	—	—	—	—	—	—
佳林村	男	—	—	—	—	—	—	—	—	—	—	—	—	—	—	—	—	—	—	—	—
	女	—	—	—	—	—	—	—	—	—	—	—	—	—	—	—	—	—	—	—	—
嘉里村	男	—	—	—	—	—	—	—	—	—	—	—	—	—	—	—	—	—	—	—	—
	女	—	—	—	—	—	—	—	—	—	—	—	—	—	—	—	—	—	—	—	—
嘉新村	男	—	—	—	—	—	—	—	—	—	—	—	—	—	—	—	—	—	—	—	—
	女	—	—	—	—	—	—	—	—	—	—	—	—	—	—	—	—	—	—	—	—
大漢村	男	—	—	—	—	—	—	—	—	—	—	—	—	—	—	—	—	—	—	—	—
	女	—	—	—	—	—	—	—	—	—	—	—	—	—	—	—	—	—	—	—	—
新秀村	男	—	—	—	—	—	—	—	—	—	—	—	—	—	—	—	—	—	—	—	—
	女	—	—	—	—	—	—	—	—	—	—	—	—	—	—	—	—	—	—	—	—





公開類
月報

次月3日前編送

編製機關
表號

花蓮縣新城鄉戶政事務所
1234-03-21-3


月統計報表之6

花蓮縣新城鄉各村里 離婚/終止結婚人數按性別、婚姻類型及原屬國籍(地區)分(續2)
中華民國113年03月

RLRP0812B

單位：人

區域別	性別	不 同 性 別																							
		合計	本 國 籍			大 陸 地 區			港 澳 地 區			外 國 籍													
			計														東 南 亞 地 區								
			計	已設籍	未設籍	計	已設籍	未設籍	計	已設籍	未設籍	小計	已設籍	未設籍	小計	已設籍	未設籍	印 尼	馬 來 亞	新 加 坡	菲 律 賓	泰 國			
總 計	男	7	7	7	—	—	—	—	—	—	—	—	—	—	—	—	—	—	—	—	—				
	女	7	7	7	—	—	—	—	—	—	—	—	—	—	—	—	—	—	—	—	—				
新城村	男	—	—	—	—	—	—	—	—	—	—	—	—	—	—	—	—	—	—	—	—				
	女	—	—	—	—	—	—	—	—	—	—	—	—	—	—	—	—	—	—	—	—				
順安村	男	—	—	—	—	—	—	—	—	—	—	—	—	—	—	—	—	—	—	—	—				
	女	—	—	—	—	—	—	—	—	—	—	—	—	—	—	—	—	—	—	—	—				
康樂村	男	—	—	—	—	—	—	—	—	—	—	—	—	—	—	—	—	—	—	—	—				
	女	—	—	—	—	—	—	—	—	—	—	—	—	—	—	—	—	—	—	—	—				
北埔村	男	—	—	—	—	—	—	—	—	—	—	—	—	—	—	—	—	—	—	—	—				
	女	—	—	—	—	—	—	—	—	—	—	—	—	—	—	—	—	—	—	—	—				
佳林村	男	—	—	—	—	—	—	—	—	—	—	—	—	—	—	—	—	—	—	—	—				
	女	—	—	—	—	—	—	—	—	—	—	—	—	—	—	—	—	—	—	—	—				
嘉里村	男	3	3	3	—	—	—	—	—	—	—	—	—	—	—	—	—	—	—	—	—				
	女	3	3	3	—	—	—	—	—	—	—	—	—	—	—	—	—	—	—	—	—				
嘉新村	男	—	—	—	—	—	—	—	—	—	—	—	—	—	—	—	—	—	—	—	—				
	女	—	—	—	—	—	—	—	—	—	—	—	—	—	—	—	—	—	—	—	—				
大漢村	男	2	2	2	—	—	—	—	—	—	—	—	—	—	—	—	—	—	—	—	—				
	女	2	2	2	—	—	—	—	—	—	—	—	—	—	—	—	—	—	—	—	—				
新秀村	男	2	2	2	—	—	—	—	—	—	—	—	—	—	—	—	—	—	—	—	—				
	女	2	2	2	—	—	—	—	—	—	—	—	—	—	—	—	—	—	—	—	—				






月統計報表之6


花蓮縣新城鄉各村里 離婚/終止結婚人數按性別、婚姻類型及原屬國籍(地區)分(續3)
中華民國113年03月

RLRP0812B

單位：人

區域別	性別	不 同 性 別																			
		外 國 籍																			
		東 南 亞 地 區				其 他 國 籍															
		緬 甸	越 南	柬 埔 寨	寮 國	計			日 本	韓 國	美 國	加 拿 大	澳 大 利 亞	紐 西 蘭	英 國	法 國	德 國	史 帝 瓦 尼	南 非	賴 索 托	模 里 斯 西
小 計	已 設 籍					未 設 籍															
總 計	男	—	—	—	—	—	—	—	—	—	—	—	—	—	—	—	—	—	—	—	—
	女	—	—	—	—	—	—	—	—	—	—	—	—	—	—	—	—	—	—	—	—
新 城 村	男	—	—	—	—	—	—	—	—	—	—	—	—	—	—	—	—	—	—	—	—
	女	—	—	—	—	—	—	—	—	—	—	—	—	—	—	—	—	—	—	—	—
順 安 村	男	—	—	—	—	—	—	—	—	—	—	—	—	—	—	—	—	—	—	—	—
	女	—	—	—	—	—	—	—	—	—	—	—	—	—	—	—	—	—	—	—	—
康 樂 村	男	—	—	—	—	—	—	—	—	—	—	—	—	—	—	—	—	—	—	—	—
	女	—	—	—	—	—	—	—	—	—	—	—	—	—	—	—	—	—	—	—	—
北 埔 村	男	—	—	—	—	—	—	—	—	—	—	—	—	—	—	—	—	—	—	—	—
	女	—	—	—	—	—	—	—	—	—	—	—	—	—	—	—	—	—	—	—	—
佳 林 村	男	—	—	—	—	—	—	—	—	—	—	—	—	—	—	—	—	—	—	—	—
	女	—	—	—	—	—	—	—	—	—	—	—	—	—	—	—	—	—	—	—	—
嘉 里 村	男	—	—	—	—	—	—	—	—	—	—	—	—	—	—	—	—	—	—	—	—
	女	—	—	—	—	—	—	—	—	—	—	—	—	—	—	—	—	—	—	—	—
嘉 新 村	男	—	—	—	—	—	—	—	—	—	—	—	—	—	—	—	—	—	—	—	—
	女	—	—	—	—	—	—	—	—	—	—	—	—	—	—	—	—	—	—	—	—
大 漢 村	男	—	—	—	—	—	—	—	—	—	—	—	—	—	—	—	—	—	—	—	—
	女	—	—	—	—	—	—	—	—	—	—	—	—	—	—	—	—	—	—	—	—
新 秀 村	男	—	—	—	—	—	—	—	—	—	—	—	—	—	—	—	—	—	—	—	—
	女	—	—	—	—	—	—	—	—	—	—	—	—	—	—	—	—	—	—	—	—





公開類
月報

次月3日前編送

編製機關
表號

花蓮縣新城鄉戶政事務所
1234-03-21-3


月統計報表之6


花蓮縣新城鄉各村里 離婚/終止結婚人數按性別、婚姻類型及原屬國籍(地區)分(續4)
中華民國113年03月

RLRP0812B

單位：人

區域別	性別	相 同 性 別																							
		合計	本 國 籍			大 陸 地 區			港 澳 地 區			外 國 籍													
			計														東 南 亞 地 區								
			計	已設籍	未設籍	計	已設籍	未設籍	計	已設籍	未設籍	小計	已設籍	未設籍	小計	已設籍	未設籍	印 尼	馬 來 亞	新 加 坡	菲 律 賓	泰 國			
總計	男	—	—	—	—	—	—	—	—	—	—	—	—	—	—	—	—	—	—	—	—				
	女	—	—	—	—	—	—	—	—	—	—	—	—	—	—	—	—	—	—	—	—				
新城村	男	—	—	—	—	—	—	—	—	—	—	—	—	—	—	—	—	—	—	—	—				
	女	—	—	—	—	—	—	—	—	—	—	—	—	—	—	—	—	—	—	—	—				
順安村	男	—	—	—	—	—	—	—	—	—	—	—	—	—	—	—	—	—	—	—	—				
	女	—	—	—	—	—	—	—	—	—	—	—	—	—	—	—	—	—	—	—	—				
康樂村	男	—	—	—	—	—	—	—	—	—	—	—	—	—	—	—	—	—	—	—	—				
	女	—	—	—	—	—	—	—	—	—	—	—	—	—	—	—	—	—	—	—	—				
北埔村	男	—	—	—	—	—	—	—	—	—	—	—	—	—	—	—	—	—	—	—	—				
	女	—	—	—	—	—	—	—	—	—	—	—	—	—	—	—	—	—	—	—	—				
佳林村	男	—	—	—	—	—	—	—	—	—	—	—	—	—	—	—	—	—	—	—	—				
	女	—	—	—	—	—	—	—	—	—	—	—	—	—	—	—	—	—	—	—	—				
嘉里村	男	—	—	—	—	—	—	—	—	—	—	—	—	—	—	—	—	—	—	—	—				
	女	—	—	—	—	—	—	—	—	—	—	—	—	—	—	—	—	—	—	—	—				
嘉新村	男	—	—	—	—	—	—	—	—	—	—	—	—	—	—	—	—	—	—	—	—				
	女	—	—	—	—	—	—	—	—	—	—	—	—	—	—	—	—	—	—	—	—				
大漢村	男	—	—	—	—	—	—	—	—	—	—	—	—	—	—	—	—	—	—	—	—				
	女	—	—	—	—	—	—	—	—	—	—	—	—	—	—	—	—	—	—	—	—				
新秀村	男	—	—	—	—	—	—	—	—	—	—	—	—	—	—	—	—	—	—	—	—				
	女	—	—	—	—	—	—	—	—	—	—	—	—	—	—	—	—	—	—	—	—				





公開類
月報
次月3日前編送

編製機關
表號
花蓮縣新城鄉戶政事務所
1234-03-21-3

月統計報表之6

花蓮縣新城鄉各村里 離婚/終止結婚人數按性別、婚姻類型及原屬國籍(地區)分(續5完)
中華民國113年03月

RLRP0812B

單位：人

區域別	性別	相 同 性 別																			
		外 國 籍																			
		東 南 亞 地 區				其 他 國 籍															
		緬 甸	越 南	柬 埔 寨	寮 國	計			日 本	韓 國	美 國	加 拿 大	澳 大 利 亞	紐 西 蘭	英 國	法 國	德 國	史 帝 瓦 尼	南 非	賴 索 托	模 里 斯 西
小 計	已 設 籍					未 設 籍															
總 計	男	—	—	—	—	—	—	—	—	—	—	—	—	—	—	—	—	—	—	—	—
	女	—	—	—	—	—	—	—	—	—	—	—	—	—	—	—	—	—	—	—	—
新 城 村	男	—	—	—	—	—	—	—	—	—	—	—	—	—	—	—	—	—	—	—	—
	女	—	—	—	—	—	—	—	—	—	—	—	—	—	—	—	—	—	—	—	—
順 安 村	男	—	—	—	—	—	—	—	—	—	—	—	—	—	—	—	—	—	—	—	—
	女	—	—	—	—	—	—	—	—	—	—	—	—	—	—	—	—	—	—	—	—
康 樂 村	男	—	—	—	—	—	—	—	—	—	—	—	—	—	—	—	—	—	—	—	—
	女	—	—	—	—	—	—	—	—	—	—	—	—	—	—	—	—	—	—	—	—
北 埔 村	男	—	—	—	—	—	—	—	—	—	—	—	—	—	—	—	—	—	—	—	—
	女	—	—	—	—	—	—	—	—	—	—	—	—	—	—	—	—	—	—	—	—
佳 林 村	男	—	—	—	—	—	—	—	—	—	—	—	—	—	—	—	—	—	—	—	—
	女	—	—	—	—	—	—	—	—	—	—	—	—	—	—	—	—	—	—	—	—
嘉 里 村	男	—	—	—	—	—	—	—	—	—	—	—	—	—	—	—	—	—	—	—	—
	女	—	—	—	—	—	—	—	—	—	—	—	—	—	—	—	—	—	—	—	—
嘉 新 村	男	—	—	—	—	—	—	—	—	—	—	—	—	—	—	—	—	—	—	—	—
	女	—	—	—	—	—	—	—	—	—	—	—	—	—	—	—	—	—	—	—	—
大 漢 村	男	—	—	—	—	—	—	—	—	—	—	—	—	—	—	—	—	—	—	—	—
	女	—	—	—	—	—	—	—	—	—	—	—	—	—	—	—	—	—	—	—	—
新 秀 村	男	—	—	—	—	—	—	—	—	—	—	—	—	—	—	—	—	—	—	—	—
	女	—	—	—	—	—	—	—	—	—	—	—	—	—	—	—	—	—	—	—	—

填表

審核

業務主管人員
主辦統計人員

機關首長

資料來源：依據離婚登記申請書及終止結婚登記申請書編製。

填表說明：1. 本表編製完竣，經機關長官核章後自存，並由戶役政資訊系統通報直轄市、縣（市）政府及內政部戶政司。

2. 本表統計對象係指離婚/終止結婚之雙方至少須有一方為國內現設有戶籍者。

3. 本表大陸（港澳）地區或外國籍配偶已設籍資料係指於92年7月1日以後辦理初設戶籍登記者。

4. 本表本國籍未設籍資料係指臺灣地區無戶籍國民，亦即具有我國國籍，現僑居外國國民及取得、回復我國國籍未曾在臺灣地區設有戶籍之國民。

製表日期：113年3月31日17時11分13秒

月統計報表之7

花蓮縣新城鄉 現住原住民人口數按性別、原住民身分及民族別分
中華民國113年03月底

RLRP0812C

單位：人

原住民身分別	性別	總計	阿美族	泰雅族	排灣族	布農族	魯凱族	卑南族	鄒族	賽夏族	雅美族	邵族	噶瑪蘭族	太魯閣族	撒奇萊雅族	賽德克族	拉阿魯哇族	卡那卡那富族	尚未申報
總計	計	6,689	3,988	319	103	333	10	52	2	3	2	—	108	1,523	81	43	—	—	122
	男	3,250	1,954	131	45	159	3	24	1	2	1	—	60	741	37	19	—	—	73
	女	3,439	2,034	188	58	174	7	28	1	1	1	—	48	782	44	24	—	—	49
平地原住民	計	4,361	3,970	7	39	4	4	52	—	1	—	—	108	8	81	—	—	—	87
	男	2,143	1,947	2	15	2	1	24	—	—	—	—	60	3	37	—	—	—	52
	女	2,218	2,023	5	24	2	3	28	—	1	—	—	48	5	44	—	—	—	35
山地原住民	計	2,328	18	312	64	329	6	—	2	2	2	—	—	1,515	—	43	—	—	35
	男	1,107	7	129	30	157	2	—	1	2	1	—	—	738	—	19	—	—	21
	女	1,221	11	183	34	172	4	—	1	—	1	—	—	777	—	24	—	—	14

填表 審核 業務主管人員 主辦統計人員 機關首長

資料來源：依據戶籍資料編製。

填表說明：本表編製完竣，經機關長官核章後自存，並由戶役政資訊系統通報直轄市、縣（市）政府及內政部戶政司。

製表日期：113年3月31日17時11分13秒



花蓮縣新城鄉各村里 現住原住民人口數按性別、原住民身分及民族別分
中華民國113年03月底

RLRP0812D

總計

單位：人

區域別	性別	總計	阿美族	泰雅族	排灣族	布農族	魯凱族	卑南族	鄒族	賽夏族	雅美族	邵族	噶瑪蘭族	太魯閣族	撒奇萊雅族	賽德克族	拉阿魯哇族	卡那卡那富族	尚未申報
總計	計	6,689	3,988	319	103	333	10	52	2	3	2	—	108	1,523	81	43	—	—	122
	男	3,250	1,954	131	45	159	3	24	1	2	1	—	60	741	37	19	—	—	73
	女	3,439	2,034	188	58	174	7	28	1	1	1	—	48	782	44	24	—	—	49
新城村	計	237	95	27	10	6	—	—	—	—	—	—	—	92	—	4	—	—	3
	男	121	46	14	4	2	—	—	—	—	—	—	—	52	—	2	—	—	1
	女	116	49	13	6	4	—	—	—	—	—	—	—	40	—	2	—	—	2
順安村	計	215	95	10	1	1	—	3	—	—	—	—	6	98	—	—	—	—	1
	男	93	40	3	1	1	—	—	—	—	—	—	3	44	—	—	—	—	1
	女	122	55	7	—	—	—	3	—	—	—	—	3	54	—	—	—	—	—
康樂村	計	804	472	32	14	20	—	3	—	1	1	—	—	237	6	5	—	—	13
	男	393	224	11	6	10	—	2	—	—	—	—	—	128	3	1	—	—	8
	女	411	248	21	8	10	—	1	—	1	1	—	—	109	3	4	—	—	5
北埔村	計	994	537	53	19	48	1	13	—	—	—	—	10	269	14	14	—	—	16
	男	478	252	24	7	24	—	5	—	—	—	—	7	131	9	6	—	—	13
	女	516	285	29	12	24	1	8	—	—	—	—	3	138	5	8	—	—	3
佳林村	計	315	200	11	5	29	—	2	—	—	—	—	2	47	5	6	—	—	8
	男	158	105	3	1	14	—	—	—	—	—	—	1	22	2	4	—	—	6
	女	157	95	8	4	15	—	2	—	—	—	—	1	25	3	2	—	—	2
嘉里村	計	1,341	722	71	23	96	6	9	2	2	1	—	69	295	10	5	—	—	30
	男	625	336	31	10	39	1	5	1	2	1	—	38	137	5	2	—	—	17
	女	716	386	40	13	57	5	4	1	—	—	—	31	158	5	3	—	—	13
嘉新村	計	688	432	38	14	30	2	5	—	—	—	—	4	143	3	—	—	—	17
	男	326	207	15	7	17	1	3	—	—	—	—	1	65	—	—	—	—	10
	女	362	225	23	7	13	1	2	—	—	—	—	3	78	3	—	—	—	7
大漢村	計	1,333	954	52	6	63	—	10	—	—	—	—	4	199	17	6	—	—	22
	男	675	499	18	4	31	—	4	—	—	—	—	3	97	7	3	—	—	9
	女	658	455	34	2	32	—	6	—	—	—	—	1	102	10	3	—	—	13
新秀村	計	762	481	25	11	40	1	7	—	—	—	—	13	143	26	3	—	—	12
	男	381	245	12	5	21	1	5	—	—	—	—	7	65	11	1	—	—	8
	女	381	236	13	6	19	—	2	—	—	—	—	6	78	15	2	—	—	4

月統計報表之7

花蓮縣新城鄉各村里 現住原住民人口數按性別、原住民身分及民族別分(續1)

中華民國113年03月底

平地原住民

RLRP0812D

單位：人

區域別	性別	總計	阿美族	泰雅族	排灣族	布農族	魯凱族	卑南族	鄒族	賽夏族	雅美族	邵族	噶瑪蘭族	太魯閣族	撒奇萊雅族	賽德克族	拉阿魯哇族	卡那卡那富族	尚未申報
合計	計	4,361	3,970	7	39	4	4	52	—	1	—	—	108	8	81	—	—	—	87
	男	2,143	1,947	2	15	2	1	24	—	—	—	—	60	3	37	—	—	—	52
	女	2,218	2,023	5	24	2	3	28	—	1	—	—	48	5	44	—	—	—	35
新城村	計	100	94	—	5	—	—	—	—	—	—	—	—	—	—	—	—	—	1
	男	47	45	—	2	—	—	—	—	—	—	—	—	—	—	—	—	—	—
	女	53	49	—	3	—	—	—	—	—	—	—	—	—	—	—	—	—	1
順安村	計	94	85	—	—	—	—	3	—	—	—	—	6	—	—	—	—	—	—
	男	41	38	—	—	—	—	—	—	—	—	—	3	—	—	—	—	—	—
	女	53	47	—	—	—	—	3	—	—	—	—	3	—	—	—	—	—	—
康樂村	計	495	471	—	5	1	—	3	—	1	—	—	—	—	6	—	—	—	8
	男	234	223	—	1	—	—	2	—	—	—	—	—	—	3	—	—	—	5
	女	261	248	—	4	1	—	1	—	1	—	—	—	—	3	—	—	—	3
北埔村	計	590	537	—	6	—	—	13	—	—	—	—	10	1	14	—	—	—	9
	男	281	252	—	1	—	—	5	—	—	—	—	7	—	9	—	—	—	7
	女	309	285	—	5	—	—	8	—	—	—	—	3	1	5	—	—	—	2
佳林村	計	221	199	—	4	1	—	2	—	—	—	—	2	2	5	—	—	—	6
	男	114	105	—	1	—	—	—	—	—	—	—	1	1	2	—	—	—	4
	女	107	94	—	3	1	—	2	—	—	—	—	1	1	3	—	—	—	2
嘉里村	計	841	720	2	3	—	4	9	—	—	—	—	69	1	10	—	—	—	23
	男	398	335	1	1	—	1	5	—	—	—	—	38	—	5	—	—	—	12
	女	443	385	1	2	—	3	4	—	—	—	—	31	1	5	—	—	—	11
嘉新村	計	466	431	—	6	2	—	5	—	—	—	—	4	2	3	—	—	—	13
	男	224	206	—	3	2	—	3	—	—	—	—	1	1	—	—	—	—	8
	女	242	225	—	3	—	—	2	—	—	—	—	3	1	3	—	—	—	5
大漢村	計	1,012	953	4	5	—	—	10	—	—	—	—	4	—	17	—	—	—	19
	男	525	498	1	3	—	—	4	—	—	—	—	3	—	7	—	—	—	9
	女	487	455	3	2	—	—	6	—	—	—	—	1	—	10	—	—	—	10
新秀村	計	542	480	1	5	—	—	7	—	—	—	—	13	2	26	—	—	—	8
	男	279	245	—	3	—	—	5	—	—	—	—	7	1	11	—	—	—	7
	女	263	235	1	2	—	—	2	—	—	—	—	6	1	15	—	—	—	1

月統計報表之7

花蓮縣新城鄉各村里 現住原住民人口數按性別、原住民身分及民族別分(續2)

中華民國113年03月底

山地原住民

RLRP0812D

單位：人

區域別	性別	總計	阿美族	泰雅族	排灣族	布農族	魯凱族	卑南族	鄒族	賽夏族	雅美族	邵族	噶瑪蘭族	太魯閣族	撒奇萊雅族	賽德克族	拉阿魯哇族	卡那卡那富族	尚未申報
合計	計	2,328	18	312	64	329	6	—	2	2	2	—	—	1,515	—	43	—	—	35
	男	1,107	7	129	30	157	2	—	1	2	1	—	—	738	—	19	—	—	21
	女	1,221	11	183	34	172	4	—	1	—	1	—	—	777	—	24	—	—	14
新城村	計	137	1	27	5	6	—	—	—	—	—	—	—	92	—	4	—	—	2
	男	74	1	14	2	2	—	—	—	—	—	—	—	52	—	2	—	—	1
	女	63	—	13	3	4	—	—	—	—	—	—	—	40	—	2	—	—	1
順安村	計	121	10	10	1	1	—	—	—	—	—	—	—	98	—	—	—	—	1
	男	52	2	3	1	1	—	—	—	—	—	—	—	44	—	—	—	—	1
	女	69	8	7	—	—	—	—	—	—	—	—	—	54	—	—	—	—	—
康樂村	計	309	1	32	9	19	—	—	—	—	1	—	—	237	—	5	—	—	5
	男	159	1	11	5	10	—	—	—	—	—	—	—	128	—	1	—	—	3
	女	150	—	21	4	9	—	—	—	—	1	—	—	109	—	4	—	—	2
北埔村	計	404	—	53	13	48	1	—	—	—	—	—	—	268	—	14	—	—	7
	男	197	—	24	6	24	—	—	—	—	—	—	—	131	—	6	—	—	6
	女	207	—	29	7	24	1	—	—	—	—	—	—	137	—	8	—	—	1
佳林村	計	94	1	11	1	28	—	—	—	—	—	—	—	45	—	6	—	—	2
	男	44	—	3	—	14	—	—	—	—	—	—	—	21	—	4	—	—	2
	女	50	1	8	1	14	—	—	—	—	—	—	—	24	—	2	—	—	—
嘉里村	計	500	2	69	20	96	2	—	2	2	1	—	—	294	—	5	—	—	7
	男	227	1	30	9	39	—	—	1	2	1	—	—	137	—	2	—	—	5
	女	273	1	39	11	57	2	—	1	—	—	—	—	157	—	3	—	—	2
嘉新村	計	222	1	38	8	28	2	—	—	—	—	—	—	141	—	—	—	—	4
	男	102	1	15	4	15	1	—	—	—	—	—	—	64	—	—	—	—	2
	女	120	—	23	4	13	1	—	—	—	—	—	—	77	—	—	—	—	2
大漢村	計	321	1	48	1	63	—	—	—	—	—	—	—	199	—	6	—	—	3
	男	150	1	17	1	31	—	—	—	—	—	—	—	97	—	3	—	—	—
	女	171	—	31	—	32	—	—	—	—	—	—	—	102	—	3	—	—	3



公開類
月報

次月3日前編送

編製機關	花蓮縣新城鄉戶政事務所
表號	1222-02-04-3

月統計報表之7

花蓮縣新城鄉各村里 現住原住民人口數按性別、原住民身分及民族別分(續3完)
中華民國113年03月底

RLRP0812D

山地原住民

單位：人

區域別	性別	總計	阿美族	泰雅族	排灣族	布農族	魯凱族	卑南族	鄒族	賽夏族	雅美族	邵族	噶瑪蘭族	太魯閣族	撒奇萊雅族	賽德克族	拉阿魯哇族	卡那卡那富族	尚未申報
新秀村	計	220	1	24	6	40	1	—	—	—	—	—	—	141	—	3	—	—	4
	男	102	—	12	2	21	1	—	—	—	—	—	—	64	—	1	—	—	1
	女	118	1	12	4	19	—	—	—	—	—	—	—	77	—	2	—	—	3

填表

審核

業務主管人員
主辦統計人員

機關首長

資料來源：依據戶籍資料編製。

填表說明：本表編製完竣，經機關長官核章後自存，並由戶役政資訊系統通報直轄市、縣（市）政府及內政部戶政司。

製表日期：113年3月31日17時15分00秒

月統計報表之8


花蓮縣新城鄉各村里 結婚人數按性別、婚姻類型、原屬國籍(地區)及原戶籍地分
中華民國113年03月

RLRP0812E

單位：人

原戶籍地	性別	總 計																		
		總 計	本 國 籍			大 陸 地 區			港 澳 地 區			外 國 籍								
			合 計			東 南 亞 地 區			合 計			計			印 尼	馬 來 亞	新 加 坡	菲 律 賓	泰 國	
			合計	已設籍	未設籍	合計	已設籍	未設籍	合計	已設籍	未設籍	計	已設籍	未設籍						小計
總 計	男	15	15	15	—	—	—	—	—	—	—	—	—	—	—	—	—	—	—	—
	女	13	13	13	—	—	—	—	—	—	—	—	—	—	—	—	—	—	—	—
新城村	男	—	—	—	—	—	—	—	—	—	—	—	—	—	—	—	—	—	—	—
	女	1	1	1	—	—	—	—	—	—	—	—	—	—	—	—	—	—	—	—
順安村	男	1	1	1	—	—	—	—	—	—	—	—	—	—	—	—	—	—	—	—
	女	2	2	2	—	—	—	—	—	—	—	—	—	—	—	—	—	—	—	—
康樂村	男	1	1	1	—	—	—	—	—	—	—	—	—	—	—	—	—	—	—	—
	女	1	1	1	—	—	—	—	—	—	—	—	—	—	—	—	—	—	—	—
北埔村	男	4	4	4	—	—	—	—	—	—	—	—	—	—	—	—	—	—	—	—
	女	1	1	1	—	—	—	—	—	—	—	—	—	—	—	—	—	—	—	—
佳林村	男	4	4	4	—	—	—	—	—	—	—	—	—	—	—	—	—	—	—	—
	女	1	1	1	—	—	—	—	—	—	—	—	—	—	—	—	—	—	—	—
嘉里村	男	1	1	1	—	—	—	—	—	—	—	—	—	—	—	—	—	—	—	—
	女	4	4	4	—	—	—	—	—	—	—	—	—	—	—	—	—	—	—	—
嘉新村	男	1	1	1	—	—	—	—	—	—	—	—	—	—	—	—	—	—	—	—
	女	2	2	2	—	—	—	—	—	—	—	—	—	—	—	—	—	—	—	—
大漢村	男	1	1	1	—	—	—	—	—	—	—	—	—	—	—	—	—	—	—	—
	女	1	1	1	—	—	—	—	—	—	—	—	—	—	—	—	—	—	—	—
新秀村	男	2	2	2	—	—	—	—	—	—	—	—	—	—	—	—	—	—	—	—
	女	—	—	—	—	—	—	—	—	—	—	—	—	—	—	—	—	—	—	—





公開類
月報

次月3日前編送

編製機關	花蓮縣新城鄉戶政事務所
表號	1234-01-44-3


月統計報表之8

花蓮縣新城鄉各村里 結婚人數按性別、婚姻類型、原屬國籍(地區)及原戶籍地分(續1)
中華民國113年03月

RLRP0812E

單位：人

原戶籍地	性別	總計																			
		外 國 籍																			
		東 南 亞 地 區				其 他 國 籍															
		緬 甸	越 南	柬 埔 寨	寮 國	計			日 本	韓 國	美 國	加 拿 大	澳 大 利 亞	紐 西 蘭	英 國	法 國	德 國	史 帝 瓦 尼	南 非	賴 索 托	模 里 斯 西
小 計	已 設 籍					未 設 籍															
總 計	男	—	—	—	—	—	—	—	—	—	—	—	—	—	—	—	—	—	—	—	—
	女	—	—	—	—	—	—	—	—	—	—	—	—	—	—	—	—	—	—	—	—
新 城 村	男	—	—	—	—	—	—	—	—	—	—	—	—	—	—	—	—	—	—	—	—
	女	—	—	—	—	—	—	—	—	—	—	—	—	—	—	—	—	—	—	—	—
順 安 村	男	—	—	—	—	—	—	—	—	—	—	—	—	—	—	—	—	—	—	—	—
	女	—	—	—	—	—	—	—	—	—	—	—	—	—	—	—	—	—	—	—	—
康 樂 村	男	—	—	—	—	—	—	—	—	—	—	—	—	—	—	—	—	—	—	—	—
	女	—	—	—	—	—	—	—	—	—	—	—	—	—	—	—	—	—	—	—	—
北 埔 村	男	—	—	—	—	—	—	—	—	—	—	—	—	—	—	—	—	—	—	—	—
	女	—	—	—	—	—	—	—	—	—	—	—	—	—	—	—	—	—	—	—	—
佳 林 村	男	—	—	—	—	—	—	—	—	—	—	—	—	—	—	—	—	—	—	—	—
	女	—	—	—	—	—	—	—	—	—	—	—	—	—	—	—	—	—	—	—	—
嘉 里 村	男	—	—	—	—	—	—	—	—	—	—	—	—	—	—	—	—	—	—	—	—
	女	—	—	—	—	—	—	—	—	—	—	—	—	—	—	—	—	—	—	—	—
嘉 新 村	男	—	—	—	—	—	—	—	—	—	—	—	—	—	—	—	—	—	—	—	—
	女	—	—	—	—	—	—	—	—	—	—	—	—	—	—	—	—	—	—	—	—
大 漢 村	男	—	—	—	—	—	—	—	—	—	—	—	—	—	—	—	—	—	—	—	—
	女	—	—	—	—	—	—	—	—	—	—	—	—	—	—	—	—	—	—	—	—
新 秀 村	男	—	—	—	—	—	—	—	—	—	—	—	—	—	—	—	—	—	—	—	—
	女	—	—	—	—	—	—	—	—	—	—	—	—	—	—	—	—	—	—	—	—



原戶籍地	性別	不 同 性 別																			
		合 計	本 國 籍			大 陸 地 區			港 澳 地 區			外 國 籍									
			計															東 南 亞 地 區			
			計	已設籍	未設籍	計	已設籍	未設籍	計	已設籍	未設籍	小 計	已設籍	未設籍	小 計	已設籍	未設籍	印 尼	馬 來 亞	新 加 坡	菲 律 賓
總 計	男	15	15	15	—	—	—	—	—	—	—	—	—	—	—	—	—	—	—	—	
	女	12	12	12	—	—	—	—	—	—	—	—	—	—	—	—	—	—	—	—	
新城村	男	—	—	—	—	—	—	—	—	—	—	—	—	—	—	—	—	—	—	—	
	女	1	1	1	—	—	—	—	—	—	—	—	—	—	—	—	—	—	—	—	
順安村	男	1	1	1	—	—	—	—	—	—	—	—	—	—	—	—	—	—	—	—	
	女	2	2	2	—	—	—	—	—	—	—	—	—	—	—	—	—	—	—	—	
康樂村	男	1	1	1	—	—	—	—	—	—	—	—	—	—	—	—	—	—	—	—	
	女	—	—	—	—	—	—	—	—	—	—	—	—	—	—	—	—	—	—	—	
北埔村	男	4	4	4	—	—	—	—	—	—	—	—	—	—	—	—	—	—	—	—	
	女	1	1	1	—	—	—	—	—	—	—	—	—	—	—	—	—	—	—	—	
佳林村	男	4	4	4	—	—	—	—	—	—	—	—	—	—	—	—	—	—	—	—	
	女	1	1	1	—	—	—	—	—	—	—	—	—	—	—	—	—	—	—	—	
嘉里村	男	1	1	1	—	—	—	—	—	—	—	—	—	—	—	—	—	—	—	—	
	女	4	4	4	—	—	—	—	—	—	—	—	—	—	—	—	—	—	—	—	
嘉新村	男	1	1	1	—	—	—	—	—	—	—	—	—	—	—	—	—	—	—	—	
	女	2	2	2	—	—	—	—	—	—	—	—	—	—	—	—	—	—	—	—	
大漢村	男	1	1	1	—	—	—	—	—	—	—	—	—	—	—	—	—	—	—	—	
	女	1	1	1	—	—	—	—	—	—	—	—	—	—	—	—	—	—	—	—	
新秀村	男	2	2	2	—	—	—	—	—	—	—	—	—	—	—	—	—	—	—	—	
	女	—	—	—	—	—	—	—	—	—	—	—	—	—	—	—	—	—	—	—	




月統計報表之8


花蓮縣新城鄉各村里 結婚人數按性別、婚姻類型、原屬國籍(地區)及原戶籍地分(續3)
中華民國113年03月

RLRP0812E

單位：人

原戶籍地	性別	不 同 性 別																			
		外 國 籍																			
		東 南 亞 地 區				其 他 國 籍															
		緬 甸	越 南	柬 埔 寨	寮 國	計			日 本	韓 國	美 國	加 拿 大	澳 大 利 亞	紐 西 蘭	英 國	法 國	德 國	史 帝 瓦 尼	南 非	賴 索 托	模 里 斯 西
小 計	已 設 籍					未 設 籍															
總 計	男	—	—	—	—	—	—	—	—	—	—	—	—	—	—	—	—	—	—	—	—
	女	—	—	—	—	—	—	—	—	—	—	—	—	—	—	—	—	—	—	—	—
新 城 村	男	—	—	—	—	—	—	—	—	—	—	—	—	—	—	—	—	—	—	—	—
	女	—	—	—	—	—	—	—	—	—	—	—	—	—	—	—	—	—	—	—	—
順 安 村	男	—	—	—	—	—	—	—	—	—	—	—	—	—	—	—	—	—	—	—	—
	女	—	—	—	—	—	—	—	—	—	—	—	—	—	—	—	—	—	—	—	—
康 樂 村	男	—	—	—	—	—	—	—	—	—	—	—	—	—	—	—	—	—	—	—	—
	女	—	—	—	—	—	—	—	—	—	—	—	—	—	—	—	—	—	—	—	—
北 埔 村	男	—	—	—	—	—	—	—	—	—	—	—	—	—	—	—	—	—	—	—	—
	女	—	—	—	—	—	—	—	—	—	—	—	—	—	—	—	—	—	—	—	—
佳 林 村	男	—	—	—	—	—	—	—	—	—	—	—	—	—	—	—	—	—	—	—	—
	女	—	—	—	—	—	—	—	—	—	—	—	—	—	—	—	—	—	—	—	—
嘉 里 村	男	—	—	—	—	—	—	—	—	—	—	—	—	—	—	—	—	—	—	—	—
	女	—	—	—	—	—	—	—	—	—	—	—	—	—	—	—	—	—	—	—	—
嘉 新 村	男	—	—	—	—	—	—	—	—	—	—	—	—	—	—	—	—	—	—	—	—
	女	—	—	—	—	—	—	—	—	—	—	—	—	—	—	—	—	—	—	—	—
大 漢 村	男	—	—	—	—	—	—	—	—	—	—	—	—	—	—	—	—	—	—	—	—
	女	—	—	—	—	—	—	—	—	—	—	—	—	—	—	—	—	—	—	—	—
新 秀 村	男	—	—	—	—	—	—	—	—	—	—	—	—	—	—	—	—	—	—	—	—
	女	—	—	—	—	—	—	—	—	—	—	—	—	—	—	—	—	—	—	—	—





月統計報表之8

花蓮縣新城鄉各村里 結婚人數按性別、婚姻類型、原屬國籍(地區)及原戶籍地分(續4)
中華民國113年03月

RLRP0812E

單位：人

原戶籍地	性別	相 同 性 別																							
		合 計	本 國 籍			大 陸 地 區			港 澳 地 區			外 國 籍													
			計														東 南 亞 地 區								
			計	已設籍	未設籍	計	已設籍	未設籍	計	已設籍	未設籍	小 計	已設籍	未設籍	小 計	已設籍	未設籍	印 尼	馬 來 亞	新 加 坡	菲 律 賓	泰 國			
總 計	男	—	—	—	—	—	—	—	—	—	—	—	—	—	—	—	—	—	—	—	—				
	女	1	1	1	—	—	—	—	—	—	—	—	—	—	—	—	—	—	—	—	—				
新城村	男	—	—	—	—	—	—	—	—	—	—	—	—	—	—	—	—	—	—	—	—				
	女	—	—	—	—	—	—	—	—	—	—	—	—	—	—	—	—	—	—	—	—				
順安村	男	—	—	—	—	—	—	—	—	—	—	—	—	—	—	—	—	—	—	—	—				
	女	—	—	—	—	—	—	—	—	—	—	—	—	—	—	—	—	—	—	—	—				
康樂村	男	—	—	—	—	—	—	—	—	—	—	—	—	—	—	—	—	—	—	—	—				
	女	1	1	1	—	—	—	—	—	—	—	—	—	—	—	—	—	—	—	—	—				
北埔村	男	—	—	—	—	—	—	—	—	—	—	—	—	—	—	—	—	—	—	—	—				
	女	—	—	—	—	—	—	—	—	—	—	—	—	—	—	—	—	—	—	—	—				
佳林村	男	—	—	—	—	—	—	—	—	—	—	—	—	—	—	—	—	—	—	—	—				
	女	—	—	—	—	—	—	—	—	—	—	—	—	—	—	—	—	—	—	—	—				
嘉里村	男	—	—	—	—	—	—	—	—	—	—	—	—	—	—	—	—	—	—	—	—				
	女	—	—	—	—	—	—	—	—	—	—	—	—	—	—	—	—	—	—	—	—				
嘉新村	男	—	—	—	—	—	—	—	—	—	—	—	—	—	—	—	—	—	—	—	—				
	女	—	—	—	—	—	—	—	—	—	—	—	—	—	—	—	—	—	—	—	—				
大漢村	男	—	—	—	—	—	—	—	—	—	—	—	—	—	—	—	—	—	—	—	—				
	女	—	—	—	—	—	—	—	—	—	—	—	—	—	—	—	—	—	—	—	—				
新秀村	男	—	—	—	—	—	—	—	—	—	—	—	—	—	—	—	—	—	—	—	—				
	女	—	—	—	—	—	—	—	—	—	—	—	—	—	—	—	—	—	—	—	—				





公開類
月報

次月3日前編送

編製機關
表號

花蓮縣新城鄉戶政事務所
1234-01-44-3

月統計報表之8

花蓮縣新城鄉各村里 結婚人數按性別、婚姻類型、原屬國籍(地區)及原戶籍地分(續5完)
中華民國113年03月

RLRP0812E

單位：人

原戶籍地	性別	相 同 性 別																			
		外 國 籍																			
		東 南 亞 地 區				其 他 國 籍															
		緬 甸	越 南	柬 埔 寨	寮 國	計			日 本	韓 國	美 國	加 拿 大	澳 大 利 亞	紐 西 蘭	英 國	法 國	德 國	史 瓦 尼 帝	南 非	賴 索 托	模 里 斯 西
小 計	已 設 籍					未 設 籍															
總 計	男	—	—	—	—	—	—	—	—	—	—	—	—	—	—	—	—	—	—	—	—
	女	—	—	—	—	—	—	—	—	—	—	—	—	—	—	—	—	—	—	—	—
新 城 村	男	—	—	—	—	—	—	—	—	—	—	—	—	—	—	—	—	—	—	—	—
	女	—	—	—	—	—	—	—	—	—	—	—	—	—	—	—	—	—	—	—	—
順 安 村	男	—	—	—	—	—	—	—	—	—	—	—	—	—	—	—	—	—	—	—	—
	女	—	—	—	—	—	—	—	—	—	—	—	—	—	—	—	—	—	—	—	—
康 樂 村	男	—	—	—	—	—	—	—	—	—	—	—	—	—	—	—	—	—	—	—	—
	女	—	—	—	—	—	—	—	—	—	—	—	—	—	—	—	—	—	—	—	—
北 埔 村	男	—	—	—	—	—	—	—	—	—	—	—	—	—	—	—	—	—	—	—	—
	女	—	—	—	—	—	—	—	—	—	—	—	—	—	—	—	—	—	—	—	—
佳 林 村	男	—	—	—	—	—	—	—	—	—	—	—	—	—	—	—	—	—	—	—	—
	女	—	—	—	—	—	—	—	—	—	—	—	—	—	—	—	—	—	—	—	—
嘉 里 村	男	—	—	—	—	—	—	—	—	—	—	—	—	—	—	—	—	—	—	—	—
	女	—	—	—	—	—	—	—	—	—	—	—	—	—	—	—	—	—	—	—	—
嘉 新 村	男	—	—	—	—	—	—	—	—	—	—	—	—	—	—	—	—	—	—	—	—
	女	—	—	—	—	—	—	—	—	—	—	—	—	—	—	—	—	—	—	—	—
大 漢 村	男	—	—	—	—	—	—	—	—	—	—	—	—	—	—	—	—	—	—	—	—
	女	—	—	—	—	—	—	—	—	—	—	—	—	—	—	—	—	—	—	—	—
新 秀 村	男	—	—	—	—	—	—	—	—	—	—	—	—	—	—	—	—	—	—	—	—
	女	—	—	—	—	—	—	—	—	—	—	—	—	—	—	—	—	—	—	—	—

填表

審核

業務主管人員
主辦統計人員

機關首長

資料來源：依據結婚登記申請書編製。

填表說明：1. 本表編製完竣，經機關長官核章後自存，並由戶役政資訊系統通報直轄市、縣(市)政府及內政部戶政司。

2. 本表統計對象係指結婚之雙方至少須有一方為國內現設有戶籍者。

3. 本表大陸(港澳)地區或外國籍配偶已設籍資料係指於92年7月1日以後辦理初設戶籍登記者。

4. 本表本國籍未設籍資料係指臺灣地區無戶籍國民，亦即具有我國國籍，現僑居外國國民及取得、回復我國國籍未曾在臺灣地區設有戶籍之國民。

5. 本表曾有戶籍及未設籍者依配偶戶籍地列表。

製表日期：113年3月31日17時11分13秒


月統計報表之9

花蓮縣新城鄉各村里 離婚/終止結婚人數按性別、婚姻類型、原屬國籍(地區)及原戶籍地分
中華民國113年03月

RLRP0812G

單位：人

原戶籍地	性別	總 計																			
		總 計	本 國 籍			大 陸 地 區			港 澳 地 區			外 國 籍									
			合 計	已 設 籍	未 設 籍	合 計	已 設 籍	未 設 籍	合 計	已 設 籍	未 設 籍	合 計			東 南 亞 地 區						
												計	已 設 籍	未 設 籍	小 計	已 設 籍	未 設 籍	印 尼	馬 來 亞	新 加 坡	菲 律 賓
總 計	男	7	7	7	—	—	—	—	—	—	—	—	—	—	—	—	—	—	—	—	—
	女	8	8	8	—	—	—	—	—	—	—	—	—	—	—	—	—	—	—	—	—
新城村	男	—	—	—	—	—	—	—	—	—	—	—	—	—	—	—	—	—	—	—	—
	女	—	—	—	—	—	—	—	—	—	—	—	—	—	—	—	—	—	—	—	—
順安村	男	—	—	—	—	—	—	—	—	—	—	—	—	—	—	—	—	—	—	—	—
	女	—	—	—	—	—	—	—	—	—	—	—	—	—	—	—	—	—	—	—	—
康樂村	男	1	1	1	—	—	—	—	—	—	—	—	—	—	—	—	—	—	—	—	—
	女	1	1	1	—	—	—	—	—	—	—	—	—	—	—	—	—	—	—	—	—
北埔村	男	—	—	—	—	—	—	—	—	—	—	—	—	—	—	—	—	—	—	—	—
	女	—	—	—	—	—	—	—	—	—	—	—	—	—	—	—	—	—	—	—	—
佳林村	男	—	—	—	—	—	—	—	—	—	—	—	—	—	—	—	—	—	—	—	—
	女	—	—	—	—	—	—	—	—	—	—	—	—	—	—	—	—	—	—	—	—
嘉里村	男	2	2	2	—	—	—	—	—	—	—	—	—	—	—	—	—	—	—	—	—
	女	3	3	3	—	—	—	—	—	—	—	—	—	—	—	—	—	—	—	—	—
嘉新村	男	—	—	—	—	—	—	—	—	—	—	—	—	—	—	—	—	—	—	—	—
	女	—	—	—	—	—	—	—	—	—	—	—	—	—	—	—	—	—	—	—	—
大漢村	男	2	2	2	—	—	—	—	—	—	—	—	—	—	—	—	—	—	—	—	—
	女	2	2	2	—	—	—	—	—	—	—	—	—	—	—	—	—	—	—	—	—
新秀村	男	2	2	2	—	—	—	—	—	—	—	—	—	—	—	—	—	—	—	—	—
	女	2	2	2	—	—	—	—	—	—	—	—	—	—	—	—	—	—	—	—	—





月統計報表之9

花蓮縣新城鄉各村里 離婚/終止結婚人數按性別、婚姻類型、原屬國籍(地區)及原戶籍地分(續1)
中華民國113年03月

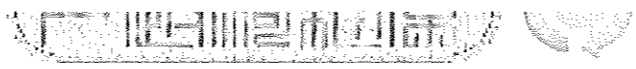
RLRP0812G

單位：人

原戶籍地	性別	總計																			
		外 國 籍																			
		東 南 亞 地 區				其 他 國 籍															
		緬 甸	越 南	柬 埔 寨	寮 國	計			日 本	韓 國	美 國	加 拿 大	澳 大 利 亞	紐 西 蘭	英 國	法 國	德 國	史 帝 瓦 尼	南 非	賴 索 托	模 里 斯 西
小 計	已 設 籍					未 設 籍															
總 計	男	—	—	—	—	—	—	—	—	—	—	—	—	—	—	—	—	—	—	—	—
	女	—	—	—	—	—	—	—	—	—	—	—	—	—	—	—	—	—	—	—	—
新 城 村	男	—	—	—	—	—	—	—	—	—	—	—	—	—	—	—	—	—	—	—	—
	女	—	—	—	—	—	—	—	—	—	—	—	—	—	—	—	—	—	—	—	—
順 安 村	男	—	—	—	—	—	—	—	—	—	—	—	—	—	—	—	—	—	—	—	—
	女	—	—	—	—	—	—	—	—	—	—	—	—	—	—	—	—	—	—	—	—
康 樂 村	男	—	—	—	—	—	—	—	—	—	—	—	—	—	—	—	—	—	—	—	—
	女	—	—	—	—	—	—	—	—	—	—	—	—	—	—	—	—	—	—	—	—
北 埔 村	男	—	—	—	—	—	—	—	—	—	—	—	—	—	—	—	—	—	—	—	—
	女	—	—	—	—	—	—	—	—	—	—	—	—	—	—	—	—	—	—	—	—
佳 林 村	男	—	—	—	—	—	—	—	—	—	—	—	—	—	—	—	—	—	—	—	—
	女	—	—	—	—	—	—	—	—	—	—	—	—	—	—	—	—	—	—	—	—
嘉 里 村	男	—	—	—	—	—	—	—	—	—	—	—	—	—	—	—	—	—	—	—	—
	女	—	—	—	—	—	—	—	—	—	—	—	—	—	—	—	—	—	—	—	—
嘉 新 村	男	—	—	—	—	—	—	—	—	—	—	—	—	—	—	—	—	—	—	—	—
	女	—	—	—	—	—	—	—	—	—	—	—	—	—	—	—	—	—	—	—	—
大 漢 村	男	—	—	—	—	—	—	—	—	—	—	—	—	—	—	—	—	—	—	—	—
	女	—	—	—	—	—	—	—	—	—	—	—	—	—	—	—	—	—	—	—	—
新 秀 村	男	—	—	—	—	—	—	—	—	—	—	—	—	—	—	—	—	—	—	—	—
	女	—	—	—	—	—	—	—	—	—	—	—	—	—	—	—	—	—	—	—	—



原戶籍地	性別	不 同 性 別																							
		合 計	本 國 籍			大 陸 地 區			港 澳 地 區			外 國 籍													
			計														東 南 亞 地 區								
			計	已設籍	未設籍	計	已設籍	未設籍	計	已設籍	未設籍	小 計	已設籍	未設籍	小 計	已設籍	未設籍	印 尼	馬 來 亞	新 加 坡	菲 律 賓	泰 國			
總 計	男	7	7	7	—	—	—	—	—	—	—	—	—	—	—	—	—	—	—	—	—				
	女	8	8	8	—	—	—	—	—	—	—	—	—	—	—	—	—	—	—	—	—				
新城村	男	—	—	—	—	—	—	—	—	—	—	—	—	—	—	—	—	—	—	—	—				
	女	—	—	—	—	—	—	—	—	—	—	—	—	—	—	—	—	—	—	—	—				
順安村	男	—	—	—	—	—	—	—	—	—	—	—	—	—	—	—	—	—	—	—	—				
	女	—	—	—	—	—	—	—	—	—	—	—	—	—	—	—	—	—	—	—	—				
康樂村	男	1	1	1	—	—	—	—	—	—	—	—	—	—	—	—	—	—	—	—	—				
	女	1	1	1	—	—	—	—	—	—	—	—	—	—	—	—	—	—	—	—	—				
北埔村	男	—	—	—	—	—	—	—	—	—	—	—	—	—	—	—	—	—	—	—	—				
	女	—	—	—	—	—	—	—	—	—	—	—	—	—	—	—	—	—	—	—	—				
佳林村	男	—	—	—	—	—	—	—	—	—	—	—	—	—	—	—	—	—	—	—	—				
	女	—	—	—	—	—	—	—	—	—	—	—	—	—	—	—	—	—	—	—	—				
嘉里村	男	2	2	2	—	—	—	—	—	—	—	—	—	—	—	—	—	—	—	—	—				
	女	3	3	3	—	—	—	—	—	—	—	—	—	—	—	—	—	—	—	—	—				
嘉新村	男	—	—	—	—	—	—	—	—	—	—	—	—	—	—	—	—	—	—	—	—				
	女	—	—	—	—	—	—	—	—	—	—	—	—	—	—	—	—	—	—	—	—				
大漢村	男	2	2	2	—	—	—	—	—	—	—	—	—	—	—	—	—	—	—	—	—				
	女	2	2	2	—	—	—	—	—	—	—	—	—	—	—	—	—	—	—	—	—				
新秀村	男	2	2	2	—	—	—	—	—	—	—	—	—	—	—	—	—	—	—	—	—				
	女	2	2	2	—	—	—	—	—	—	—	—	—	—	—	—	—	—	—	—	—				



公開類
月報

次月3日前編送

編製機關
表號

花蓮縣新城鄉戶政事務所
1234-03-38-3

月統計報表之9

花蓮縣新城鄉各村里 離婚/終止結婚人數按性別、婚姻類型、原屬國籍(地區)及原戶籍地分(續3)
中華民國113年03月

RLRP0812G

單位：人

原戶籍地	性別	不 同 性 別																			
		外 國 籍																			
		東 南 亞 地 區				其 他 國 籍															
		緬 甸	越 南	柬 埔 寨	寮 國	計			日 本	韓 國	美 國	加 拿 大	澳 大 利 亞	紐 西 蘭	英 國	法 國	德 國	史 帝 瓦 尼	南 非	賴 索 托	模 里 斯 西
小 計	已 設 籍					未 設 籍															
總 計	男	—	—	—	—	—	—	—	—	—	—	—	—	—	—	—	—	—	—	—	—
	女	—	—	—	—	—	—	—	—	—	—	—	—	—	—	—	—	—	—	—	—
新 城 村	男	—	—	—	—	—	—	—	—	—	—	—	—	—	—	—	—	—	—	—	—
	女	—	—	—	—	—	—	—	—	—	—	—	—	—	—	—	—	—	—	—	—
順 安 村	男	—	—	—	—	—	—	—	—	—	—	—	—	—	—	—	—	—	—	—	—
	女	—	—	—	—	—	—	—	—	—	—	—	—	—	—	—	—	—	—	—	—
康 樂 村	男	—	—	—	—	—	—	—	—	—	—	—	—	—	—	—	—	—	—	—	—
	女	—	—	—	—	—	—	—	—	—	—	—	—	—	—	—	—	—	—	—	—
北 埔 村	男	—	—	—	—	—	—	—	—	—	—	—	—	—	—	—	—	—	—	—	—
	女	—	—	—	—	—	—	—	—	—	—	—	—	—	—	—	—	—	—	—	—
佳 林 村	男	—	—	—	—	—	—	—	—	—	—	—	—	—	—	—	—	—	—	—	—
	女	—	—	—	—	—	—	—	—	—	—	—	—	—	—	—	—	—	—	—	—
嘉 里 村	男	—	—	—	—	—	—	—	—	—	—	—	—	—	—	—	—	—	—	—	—
	女	—	—	—	—	—	—	—	—	—	—	—	—	—	—	—	—	—	—	—	—
嘉 新 村	男	—	—	—	—	—	—	—	—	—	—	—	—	—	—	—	—	—	—	—	—
	女	—	—	—	—	—	—	—	—	—	—	—	—	—	—	—	—	—	—	—	—
大 漢 村	男	—	—	—	—	—	—	—	—	—	—	—	—	—	—	—	—	—	—	—	—
	女	—	—	—	—	—	—	—	—	—	—	—	—	—	—	—	—	—	—	—	—
新 秀 村	男	—	—	—	—	—	—	—	—	—	—	—	—	—	—	—	—	—	—	—	—
	女	—	—	—	—	—	—	—	—	—	—	—	—	—	—	—	—	—	—	—	—



原戶籍地	性別	相 同 性 別																							
		合 計	本 國 籍			大 陸 地 區			港 澳 地 區			外 國 籍													
			計														東 南 亞 地 區								
			計	已設籍	未設籍	計	已設籍	未設籍	計	已設籍	未設籍	小 計	已設籍	未設籍	小 計	已設籍	未設籍	印 尼	馬 來 亞	新 加 坡	菲 律 賓	泰 國			
總 計	男	—	—	—	—	—	—	—	—	—	—	—	—	—	—	—	—	—	—	—	—				
	女	—	—	—	—	—	—	—	—	—	—	—	—	—	—	—	—	—	—	—	—				
新城村	男	—	—	—	—	—	—	—	—	—	—	—	—	—	—	—	—	—	—	—	—				
	女	—	—	—	—	—	—	—	—	—	—	—	—	—	—	—	—	—	—	—	—				
順安村	男	—	—	—	—	—	—	—	—	—	—	—	—	—	—	—	—	—	—	—	—				
	女	—	—	—	—	—	—	—	—	—	—	—	—	—	—	—	—	—	—	—	—				
康樂村	男	—	—	—	—	—	—	—	—	—	—	—	—	—	—	—	—	—	—	—	—				
	女	—	—	—	—	—	—	—	—	—	—	—	—	—	—	—	—	—	—	—	—				
北埔村	男	—	—	—	—	—	—	—	—	—	—	—	—	—	—	—	—	—	—	—	—				
	女	—	—	—	—	—	—	—	—	—	—	—	—	—	—	—	—	—	—	—	—				
佳林村	男	—	—	—	—	—	—	—	—	—	—	—	—	—	—	—	—	—	—	—	—				
	女	—	—	—	—	—	—	—	—	—	—	—	—	—	—	—	—	—	—	—	—				
嘉里村	男	—	—	—	—	—	—	—	—	—	—	—	—	—	—	—	—	—	—	—	—				
	女	—	—	—	—	—	—	—	—	—	—	—	—	—	—	—	—	—	—	—	—				
嘉新村	男	—	—	—	—	—	—	—	—	—	—	—	—	—	—	—	—	—	—	—	—				
	女	—	—	—	—	—	—	—	—	—	—	—	—	—	—	—	—	—	—	—	—				
大漢村	男	—	—	—	—	—	—	—	—	—	—	—	—	—	—	—	—	—	—	—	—				
	女	—	—	—	—	—	—	—	—	—	—	—	—	—	—	—	—	—	—	—	—				
新秀村	男	—	—	—	—	—	—	—	—	—	—	—	—	—	—	—	—	—	—	—	—				
	女	—	—	—	—	—	—	—	—	—	—	—	—	—	—	—	—	—	—	—	—				



公開類
月報

次月3日前編送

編製機關
表號

花蓮縣新城鄉戶政事務所
1234-03-38-3

月統計報表之9

花蓮縣新城鄉各村里 離婚/終止結婚人數按性別、婚姻類型、原屬國籍(地區)及原戶籍地分(續5完)
中華民國113年03月

RLRP0812G

單位：人

原戶籍地	性別	相 同 性 別																			
		外 國 籍																			
		東 南 亞 地 區				其 他 國 籍															
		緬 甸	越 南	東 埔 寨	寮 國	計			日 本	韓 國	美 國	加 拿 大	澳 大 利 亞	紐 西 蘭	英 國	法 國	德 國	史 帝 瓦 尼	南 非	賴 索 托	模 里 斯 西
小 計	已 設 籍					未 設 籍															
總 計	男	—	—	—	—	—	—	—	—	—	—	—	—	—	—	—	—	—	—	—	—
	女	—	—	—	—	—	—	—	—	—	—	—	—	—	—	—	—	—	—	—	—
新 城 村	男	—	—	—	—	—	—	—	—	—	—	—	—	—	—	—	—	—	—	—	—
	女	—	—	—	—	—	—	—	—	—	—	—	—	—	—	—	—	—	—	—	—
順 安 村	男	—	—	—	—	—	—	—	—	—	—	—	—	—	—	—	—	—	—	—	—
	女	—	—	—	—	—	—	—	—	—	—	—	—	—	—	—	—	—	—	—	—
康 樂 村	男	—	—	—	—	—	—	—	—	—	—	—	—	—	—	—	—	—	—	—	—
	女	—	—	—	—	—	—	—	—	—	—	—	—	—	—	—	—	—	—	—	—
北 埔 村	男	—	—	—	—	—	—	—	—	—	—	—	—	—	—	—	—	—	—	—	—
	女	—	—	—	—	—	—	—	—	—	—	—	—	—	—	—	—	—	—	—	—
佳 林 村	男	—	—	—	—	—	—	—	—	—	—	—	—	—	—	—	—	—	—	—	—
	女	—	—	—	—	—	—	—	—	—	—	—	—	—	—	—	—	—	—	—	—
嘉 里 村	男	—	—	—	—	—	—	—	—	—	—	—	—	—	—	—	—	—	—	—	—
	女	—	—	—	—	—	—	—	—	—	—	—	—	—	—	—	—	—	—	—	—
嘉 新 村	男	—	—	—	—	—	—	—	—	—	—	—	—	—	—	—	—	—	—	—	—
	女	—	—	—	—	—	—	—	—	—	—	—	—	—	—	—	—	—	—	—	—
大 漢 村	男	—	—	—	—	—	—	—	—	—	—	—	—	—	—	—	—	—	—	—	—
	女	—	—	—	—	—	—	—	—	—	—	—	—	—	—	—	—	—	—	—	—
新 秀 村	男	—	—	—	—	—	—	—	—	—	—	—	—	—	—	—	—	—	—	—	—
	女	—	—	—	—	—	—	—	—	—	—	—	—	—	—	—	—	—	—	—	—

填表

審核

業務主管人員
主辦統計人員

機關首長

資料來源：依據離婚登記申請書及終止結婚登記申請書編製。

填表說明：1. 本表編製完竣，經機關長官核章後自存，並由戶役政資訊系統通報直轄市、縣(市)政府及內政部戶政司。

2. 本表統計對象係指離婚/終止結婚之雙方至少須有一方為國內現設有戶籍者。

3. 本表大陸(港澳)地區或外國籍配偶已設籍資料係指於92年7月1日以後辦理初設戶籍登記者。

4. 本表本國籍未設籍資料係指臺灣地區無戶籍國民，亦即具有我國國籍，現僑居外國國民及取得、回復我國國籍未曾在臺灣地區設有戶籍之國民。

5. 本表曾有戶籍及未設籍者依離婚/終止結婚配偶戶籍地列表。

製表日期：113年3月31日17時11分13秒


月統計報表之10

花蓮縣新城鄉各村里 各直轄市、縣(市)間遷徙人口數按性別分
中華民國113年03月


RLRP08121

單位：人

區域別	性別	遷 人 數																					
		總計	新北市	臺北市	桃園市	臺中市	臺南市	高雄市	宜蘭縣	新竹縣	苗栗縣	彰化縣	南投縣	雲林縣	嘉義縣	屏東縣	臺東縣	花蓮縣	澎湖縣	基隆市	新竹市	嘉義市	金門縣
總計	計	21	4	1	3	2	2	4	1	—	—	—	—	—	—	—	3	—	—	1	—	—	—
	男	7	—	—	2	1	1	1	1	—	—	—	—	—	—	—	1	—	—	—	—	—	—
	女	14	4	1	1	1	1	3	—	—	—	—	—	—	—	—	2	—	—	1	—	—	—
新城村	計	—	—	—	—	—	—	—	—	—	—	—	—	—	—	—	—	—	—	—	—	—	—
	男	—	—	—	—	—	—	—	—	—	—	—	—	—	—	—	—	—	—	—	—	—	—
	女	—	—	—	—	—	—	—	—	—	—	—	—	—	—	—	—	—	—	—	—	—	—
順安村	計	—	—	—	—	—	—	—	—	—	—	—	—	—	—	—	—	—	—	—	—	—	—
	男	—	—	—	—	—	—	—	—	—	—	—	—	—	—	—	—	—	—	—	—	—	—
	女	—	—	—	—	—	—	—	—	—	—	—	—	—	—	—	—	—	—	—	—	—	—
康樂村	計	1	—	—	—	—	—	—	—	—	—	—	—	—	—	—	1	—	—	—	—	—	—
	男	—	—	—	—	—	—	—	—	—	—	—	—	—	—	—	—	—	—	—	—	—	—
	女	1	—	—	—	—	—	—	—	—	—	—	—	—	—	—	1	—	—	—	—	—	—
北埔村	計	3	1	—	1	—	—	—	1	—	—	—	—	—	—	—	—	—	—	—	—	—	—
	男	1	—	—	—	—	—	—	1	—	—	—	—	—	—	—	—	—	—	—	—	—	—
	女	2	1	—	1	—	—	—	—	—	—	—	—	—	—	—	—	—	—	—	—	—	—
佳林村	計	—	—	—	—	—	—	—	—	—	—	—	—	—	—	—	—	—	—	—	—	—	—
	男	—	—	—	—	—	—	—	—	—	—	—	—	—	—	—	—	—	—	—	—	—	—
	女	—	—	—	—	—	—	—	—	—	—	—	—	—	—	—	—	—	—	—	—	—	—
嘉里村	計	5	—	—	—	—	2	3	—	—	—	—	—	—	—	—	—	—	—	—	—	—	—
	男	2	—	—	—	—	1	1	—	—	—	—	—	—	—	—	—	—	—	—	—	—	—
	女	3	—	—	—	—	1	2	—	—	—	—	—	—	—	—	—	—	—	—	—	—	—
嘉新村	計	3	—	—	1	1	—	—	—	—	—	—	—	—	—	—	1	—	—	—	—	—	—
	男	2	—	—	1	1	—	—	—	—	—	—	—	—	—	—	—	—	—	—	—	—	—
	女	1	—	—	—	—	—	—	—	—	—	—	—	—	—	—	1	—	—	—	—	—	—
大漢村	計	5	2	—	1	1	—	—	—	—	—	—	—	—	—	—	1	—	—	—	—	—	—
	男	2	—	—	1	—	—	—	—	—	—	—	—	—	—	—	1	—	—	—	—	—	—
	女	3	2	—	—	1	—	—	—	—	—	—	—	—	—	—	—	—	—	—	—	—	—



區域別	性別	遷出人數																						
		總計	新北市	臺北市	桃園市	臺中市	臺南市	高雄市	宜蘭縣	新竹縣	苗栗縣	彰化縣	南投縣	雲林縣	嘉義縣	屏東縣	臺東縣	花蓮縣	澎湖縣	基隆市	新竹市	嘉義市	金門縣	連江縣
總計	計	52	15	2	8	5	4	3	4	—	1	1	—	—	—	—	5	—	—	3	1	—	—	—
	男	24	6	1	2	4	4	2	3	—	—	—	—	—	—	—	1	—	—	—	1	—	—	—
	女	28	9	1	6	1	—	1	1	—	1	1	—	—	—	—	4	—	—	3	—	—	—	—
新城村	計	2	1	—	—	—	—	—	1	—	—	—	—	—	—	—	—	—	—	—	—	—	—	—
	男	1	—	—	—	—	—	—	1	—	—	—	—	—	—	—	—	—	—	—	—	—	—	—
	女	1	1	—	—	—	—	—	—	—	—	—	—	—	—	—	—	—	—	—	—	—	—	—
順安村	計	1	—	—	—	1	—	—	—	—	—	—	—	—	—	—	—	—	—	—	—	—	—	—
	男	1	—	—	—	1	—	—	—	—	—	—	—	—	—	—	—	—	—	—	—	—	—	—
	女	—	—	—	—	—	—	—	—	—	—	—	—	—	—	—	—	—	—	—	—	—	—	—
康樂村	計	4	—	1	1	—	1	—	—	—	—	—	—	—	—	—	1	—	—	—	—	—	—	—
	男	1	—	—	—	—	1	—	—	—	—	—	—	—	—	—	—	—	—	—	—	—	—	—
	女	3	—	1	1	—	—	—	—	—	—	—	—	—	—	—	1	—	—	—	—	—	—	—
北埔村	計	3	—	—	1	1	—	—	—	—	—	—	—	—	—	—	—	—	—	—	1	—	—	—
	男	2	—	—	—	1	—	—	—	—	—	—	—	—	—	—	—	—	—	—	1	—	—	—
	女	1	—	—	1	—	—	—	—	—	—	—	—	—	—	—	—	—	—	—	—	—	—	—
佳林村	計	3	1	—	—	—	—	—	—	—	1	—	—	—	—	—	1	—	—	—	—	—	—	—
	男	1	—	—	—	—	—	—	—	—	—	—	—	—	—	—	1	—	—	—	—	—	—	—
	女	2	1	—	—	—	—	—	—	—	1	—	—	—	—	—	—	—	—	—	—	—	—	—
嘉里村	計	25	7	—	3	1	3	2	3	—	—	1	—	—	—	—	2	—	—	3	—	—	—	—
	男	11	4	—	1	—	3	1	2	—	—	—	—	—	—	—	—	—	—	—	—	—	—	—
	女	14	3	—	2	1	—	1	1	—	—	1	—	—	—	—	2	—	—	3	—	—	—	—
嘉新村	計	2	—	—	1	1	—	—	—	—	—	—	—	—	—	—	—	—	—	—	—	—	—	—
	男	2	—	—	1	1	—	—	—	—	—	—	—	—	—	—	—	—	—	—	—	—	—	—
	女	—	—	—	—	—	—	—	—	—	—	—	—	—	—	—	—	—	—	—	—	—	—	—
大漢村	計	5	2	—	2	—	—	—	—	—	—	—	—	—	—	—	1	—	—	—	—	—	—	—
	男	1	1	—	—	—	—	—	—	—	—	—	—	—	—	—	—	—	—	—	—	—	—	—
	女	4	1	—	2	—	—	—	—	—	—	—	—	—	—	—	1	—	—	—	—	—	—	—



公開類
月報

次月3日前編送

編製機關 花蓮縣新城鄉戶政事務所
表號 1241-02-08-3


月統計報表之10

花蓮縣新城鄉各村里 各直轄市、縣(市)間遷徙人口數按性別分(續2)
中華民國113年03月

RLRP08121

單位：人

區域別	性別	遷 人 數																						
		總計	新北市	臺北市	桃園市	臺中市	臺南市	高雄市	宜蘭縣	新竹縣	苗栗縣	彰化縣	南投縣	雲林縣	嘉義縣	屏東縣	臺東縣	花蓮縣	澎湖縣	基隆市	新竹市	嘉義市	金門縣	連江縣
新秀村	計	4	1	1	—	—	—	1	—	—	—	—	—	—	—	—	—	—	—	1	—	—	—	—
	男	—	—	—	—	—	—	—	—	—	—	—	—	—	—	—	—	—	—	—	—	—	—	—
	女	4	1	1	—	—	—	1	—	—	—	—	—	—	—	—	—	—	—	1	—	—	—	—





公開類	次月3日前編送
月報	

編製機關	花蓮縣新城鄉戶政事務所
表號	1241-02-08-3

月統計報表之10

花蓮縣新城鄉各村里 各直轄市、縣（市）間遷徙人口數按性別分(續3完)
中華民國113年03月

RLRP08121

單位：人

區域別	性別	遷出人數																						
		總計	新北市	臺北市	桃園市	臺中市	臺南市	高雄市	宜蘭縣	新竹縣	苗栗縣	彰化縣	南投縣	雲林縣	嘉義縣	屏東縣	臺東縣	花蓮縣	澎湖縣	基隆市	新竹市	嘉義市	金門縣	連江縣
新秀村	計	7	4	1	—	1	—	1	—	—	—	—	—	—	—	—	—	—	—	—	—	—	—	—
	男	4	1	1	—	1	—	1	—	—	—	—	—	—	—	—	—	—	—	—	—	—	—	—
	女	3	3	—	—	—	—	—	—	—	—	—	—	—	—	—	—	—	—	—	—	—	—	—

填表

審核

業務主管人員
主辦統計人員

機關首長

資料來源：依據遷入、遷出登記申請書編製。

填表說明：1. 本表編製完竣，經機關長官核章後自存，並由戶役政資訊系統通報直轄市、縣（市）政府及內政部戶政司。

2. 本表不含本縣（市）他鄉（鎮、市、區）及住址變更之遷入及遷出。

製表日期：113年3月31日17時11分14秒

花蓮縣新城鄉各村里 相同性別結婚人數按性別及原屬國籍(地區)分
中華民國113年03月

RLRP0812J

單位：人

區域別	性別	總計	本國籍			大陸地區			港澳地區			外 國 籍											
			合計	已設籍	未設籍	合計	已設籍	未設籍	合計	已設籍	未設籍	合 計					東 南 亞 地 區						
												計	已設籍	未設籍	小計	已設籍	未設籍	印尼	馬來亞	新加坡	菲律賓	泰國	
總計	男女	--	--	--	--	--	--	--	--	--	--	--	--	--	--	--	--	--	--	--	--	--	--
新城村	男女	--	--	--	--	--	--	--	--	--	--	--	--	--	--	--	--	--	--	--	--	--	--
順安村	男女	--	--	--	--	--	--	--	--	--	--	--	--	--	--	--	--	--	--	--	--	--	--
康樂村	男女	--	--	--	--	--	--	--	--	--	--	--	--	--	--	--	--	--	--	--	--	--	--
北埔村	男女	--	--	--	--	--	--	--	--	--	--	--	--	--	--	--	--	--	--	--	--	--	--
佳林村	男女	--	--	--	--	--	--	--	--	--	--	--	--	--	--	--	--	--	--	--	--	--	--
嘉里村	男女	--	--	--	--	--	--	--	--	--	--	--	--	--	--	--	--	--	--	--	--	--	--
嘉新村	男女	--	--	--	--	--	--	--	--	--	--	--	--	--	--	--	--	--	--	--	--	--	--
大漢村	男女	--	--	--	--	--	--	--	--	--	--	--	--	--	--	--	--	--	--	--	--	--	--
新秀村	男女	--	--	--	--	--	--	--	--	--	--	--	--	--	--	--	--	--	--	--	--	--	--

月統計報表之11

花蓮縣新城鄉各村里 相同性別結婚人數按性別及原屬國籍(地區)分(續1)
中華民國113年03月

RLRP0812J

單位：人

區域別	性別	外 國 籍																			
		東 南 亞 地 區				其 他 國 籍															
		緬 甸	越 南	柬 埔 寨	寮 國	計			日 本	韓 國	美 國	加 拿 大	澳 大 利 亞	紐 西 蘭	英 國	法 國	德 國	史 瓦 尼 帝	南 非	賴 索 托	模 里 斯
						小 計	已 設 籍	未 設 籍													
總 計	男	—	—	—	—	—	—	—	—	—	—	—	—	—	—	—	—	—	—	—	
	女	—	—	—	—	—	—	—	—	—	—	—	—	—	—	—	—	—	—	—	
新 城 村	男	—	—	—	—	—	—	—	—	—	—	—	—	—	—	—	—	—	—	—	
	女	—	—	—	—	—	—	—	—	—	—	—	—	—	—	—	—	—	—	—	
順 安 村	男	—	—	—	—	—	—	—	—	—	—	—	—	—	—	—	—	—	—	—	
	女	—	—	—	—	—	—	—	—	—	—	—	—	—	—	—	—	—	—	—	
康 樂 村	男	—	—	—	—	—	—	—	—	—	—	—	—	—	—	—	—	—	—	—	
	女	—	—	—	—	—	—	—	—	—	—	—	—	—	—	—	—	—	—	—	
北 埔 村	男	—	—	—	—	—	—	—	—	—	—	—	—	—	—	—	—	—	—	—	
	女	—	—	—	—	—	—	—	—	—	—	—	—	—	—	—	—	—	—	—	
佳 林 村	男	—	—	—	—	—	—	—	—	—	—	—	—	—	—	—	—	—	—	—	
	女	—	—	—	—	—	—	—	—	—	—	—	—	—	—	—	—	—	—	—	
嘉 里 村	男	—	—	—	—	—	—	—	—	—	—	—	—	—	—	—	—	—	—	—	
	女	—	—	—	—	—	—	—	—	—	—	—	—	—	—	—	—	—	—	—	
嘉 新 村	男	—	—	—	—	—	—	—	—	—	—	—	—	—	—	—	—	—	—	—	
	女	—	—	—	—	—	—	—	—	—	—	—	—	—	—	—	—	—	—	—	
大 漢 村	男	—	—	—	—	—	—	—	—	—	—	—	—	—	—	—	—	—	—	—	
	女	—	—	—	—	—	—	—	—	—	—	—	—	—	—	—	—	—	—	—	
新 秀 村	男	—	—	—	—	—	—	—	—	—	—	—	—	—	—	—	—	—	—	—	
	女	—	—	—	—	—	—	—	—	—	—	—	—	—	—	—	—	—	—	—	

區域別	性別	外 國 籍																			
		其 他 國 籍																			
		荷 蘭	比 利 時	西 班 牙	奧 地 利	挪 威	瑞 典	阿 根 廷	葡 萄 牙	冰 島	丹 麥	烏 拉 圭	巴 西	盧 森 堡	愛 爾 蘭	芬 蘭	哥 倫 比 亞	墨 西 哥	馬 爾 他	厄 瓜 多	其 他
總 計	男	—	—	—	—	—	—	—	—	—	—	—	—	—	—	—	—	—	—	—	—
	女	—	—	—	—	—	—	—	—	—	—	—	—	—	—	—	—	—	—	—	—
新 城 村	男	—	—	—	—	—	—	—	—	—	—	—	—	—	—	—	—	—	—	—	—
	女	—	—	—	—	—	—	—	—	—	—	—	—	—	—	—	—	—	—	—	—
順 安 村	男	—	—	—	—	—	—	—	—	—	—	—	—	—	—	—	—	—	—	—	—
	女	—	—	—	—	—	—	—	—	—	—	—	—	—	—	—	—	—	—	—	—
康 樂 村	男	—	—	—	—	—	—	—	—	—	—	—	—	—	—	—	—	—	—	—	—
	女	—	—	—	—	—	—	—	—	—	—	—	—	—	—	—	—	—	—	—	—
北 埔 村	男	—	—	—	—	—	—	—	—	—	—	—	—	—	—	—	—	—	—	—	—
	女	—	—	—	—	—	—	—	—	—	—	—	—	—	—	—	—	—	—	—	—
佳 林 村	男	—	—	—	—	—	—	—	—	—	—	—	—	—	—	—	—	—	—	—	—
	女	—	—	—	—	—	—	—	—	—	—	—	—	—	—	—	—	—	—	—	—
嘉 里 村	男	—	—	—	—	—	—	—	—	—	—	—	—	—	—	—	—	—	—	—	—
	女	—	—	—	—	—	—	—	—	—	—	—	—	—	—	—	—	—	—	—	—
嘉 新 村	男	—	—	—	—	—	—	—	—	—	—	—	—	—	—	—	—	—	—	—	—
	女	—	—	—	—	—	—	—	—	—	—	—	—	—	—	—	—	—	—	—	—
大 漢 村	男	—	—	—	—	—	—	—	—	—	—	—	—	—	—	—	—	—	—	—	—
	女	—	—	—	—	—	—	—	—	—	—	—	—	—	—	—	—	—	—	—	—
新 秀 村	男	—	—	—	—	—	—	—	—	—	—	—	—	—	—	—	—	—	—	—	—
	女	—	—	—	—	—	—	—	—	—	—	—	—	—	—	—	—	—	—	—	—

填表

審核

業務主管人員
主辦統計人員

機關首長

資料來源：依據結婚登記申請書編製。

填表說明：1. 本表編製完竣，經機關長官核章後自存，並由戶役政資訊系統通報直轄市、縣（市）政府及內政部戶政司。

2. 本表統計對象係指相同性別結婚之雙方至少須有一方為國內現設有戶籍者。

3. 本表大陸（港澳）地區或外國籍配偶已設籍資料係指於92年7月1日以後辦理初設戶籍登記者。

4. 本表本國籍未設籍資料係指臺灣地區無戶籍國民，亦即具有我國國籍，現僑居外國國民及取得、回復我國國籍未曾在臺灣地區設有戶籍之國民。

製表日期：113年3月31日17時11分14秒

月統計報表之12

花蓮縣新城鄉各村里 相同性別終止結婚人數按性別及原屬國籍(地區)分
中華民國113年03月

RLRP0812K

單位：人

區域別	性別	總計	本國籍			大陸地區			港澳地區			外國籍											
			合計	已設籍	未設籍	合計	已設籍	未設籍	合計	已設籍	未設籍	合計			東南亞地區								
												計	已設籍	未設籍	小計	已設籍	未設籍	印尼	馬來西亞	新加坡	菲律賓	泰國	
總計	男女	--	--	--	--	--	--	--	--	--	--	--	--	--	--	--	--	--	--	--	--	--	--
新城村	男女	--	--	--	--	--	--	--	--	--	--	--	--	--	--	--	--	--	--	--	--	--	--
順安村	男女	--	--	--	--	--	--	--	--	--	--	--	--	--	--	--	--	--	--	--	--	--	--
康樂村	男女	--	--	--	--	--	--	--	--	--	--	--	--	--	--	--	--	--	--	--	--	--	--
北埔村	男女	--	--	--	--	--	--	--	--	--	--	--	--	--	--	--	--	--	--	--	--	--	--
佳林村	男女	--	--	--	--	--	--	--	--	--	--	--	--	--	--	--	--	--	--	--	--	--	--
嘉里村	男女	--	--	--	--	--	--	--	--	--	--	--	--	--	--	--	--	--	--	--	--	--	--
嘉新村	男女	--	--	--	--	--	--	--	--	--	--	--	--	--	--	--	--	--	--	--	--	--	--
大漢村	男女	--	--	--	--	--	--	--	--	--	--	--	--	--	--	--	--	--	--	--	--	--	--
新秀村	男女	--	--	--	--	--	--	--	--	--	--	--	--	--	--	--	--	--	--	--	--	--	--



月統計報表之12

花蓮縣新城鄉各村里 相同性別終止結婚人數按性別及原屬國籍(地區)分(續1)
中華民國113年03月

RLRP0812K

單位：人

區域別	性別	外 國 籍																		
		東 南 亞 地 區				其 他 國 籍														
		緬 甸	越 南	柬 埔 寨	寮 國	計			日 本	韓 國	美 國	加 拿 大	澳 大 利 亞	紐 西 蘭	英 國	法 國	德 國	史 瓦 帝 尼	南 非	賴 索 托
小 計	已 設 籍					未 設 籍														
總 計	男	—	—	—	—	—	—	—	—	—	—	—	—	—	—	—	—	—	—	—
	女	—	—	—	—	—	—	—	—	—	—	—	—	—	—	—	—	—	—	—
新 城 村	男	—	—	—	—	—	—	—	—	—	—	—	—	—	—	—	—	—	—	—
	女	—	—	—	—	—	—	—	—	—	—	—	—	—	—	—	—	—	—	—
順 安 村	男	—	—	—	—	—	—	—	—	—	—	—	—	—	—	—	—	—	—	—
	女	—	—	—	—	—	—	—	—	—	—	—	—	—	—	—	—	—	—	—
康 樂 村	男	—	—	—	—	—	—	—	—	—	—	—	—	—	—	—	—	—	—	—
	女	—	—	—	—	—	—	—	—	—	—	—	—	—	—	—	—	—	—	—
北 埔 村	男	—	—	—	—	—	—	—	—	—	—	—	—	—	—	—	—	—	—	—
	女	—	—	—	—	—	—	—	—	—	—	—	—	—	—	—	—	—	—	—
佳 林 村	男	—	—	—	—	—	—	—	—	—	—	—	—	—	—	—	—	—	—	—
	女	—	—	—	—	—	—	—	—	—	—	—	—	—	—	—	—	—	—	—
嘉 里 村	男	—	—	—	—	—	—	—	—	—	—	—	—	—	—	—	—	—	—	—
	女	—	—	—	—	—	—	—	—	—	—	—	—	—	—	—	—	—	—	—
嘉 新 村	男	—	—	—	—	—	—	—	—	—	—	—	—	—	—	—	—	—	—	—
	女	—	—	—	—	—	—	—	—	—	—	—	—	—	—	—	—	—	—	—
大 漢 村	男	—	—	—	—	—	—	—	—	—	—	—	—	—	—	—	—	—	—	—
	女	—	—	—	—	—	—	—	—	—	—	—	—	—	—	—	—	—	—	—
新 秀 村	男	—	—	—	—	—	—	—	—	—	—	—	—	—	—	—	—	—	—	—
	女	—	—	—	—	—	—	—	—	—	—	—	—	—	—	—	—	—	—	—





公開類
月報

次月3日前編送

編製機關
表號

花蓮縣新城鄉戶政事務所
1234-03-41-3

月統計報表之12

花蓮縣新城鄉各村里 相同性別終止結婚人數按性別及原屬國籍(地區)分(續2完)
中華民國113年03月

RLRP0812K

單位：人

區域別	性別	外 國 籍																			
		其 他 國 籍																			
		荷 蘭	比 利 時	西 班 牙	奧 地 利	挪 威	瑞 典	阿 根 廷	葡 萄 牙	冰 島	丹 麥	烏 拉 圭	巴 西	盧 森 堡	愛 爾 蘭	芬 蘭	哥 倫 比 亞	墨 西 哥	馬 爾 他	厄 瓜 多	其 他
總 計	男	—	—	—	—	—	—	—	—	—	—	—	—	—	—	—	—	—	—	—	—
	女	—	—	—	—	—	—	—	—	—	—	—	—	—	—	—	—	—	—	—	—
新 城 村	男	—	—	—	—	—	—	—	—	—	—	—	—	—	—	—	—	—	—	—	—
	女	—	—	—	—	—	—	—	—	—	—	—	—	—	—	—	—	—	—	—	—
順 安 村	男	—	—	—	—	—	—	—	—	—	—	—	—	—	—	—	—	—	—	—	—
	女	—	—	—	—	—	—	—	—	—	—	—	—	—	—	—	—	—	—	—	—
康 樂 村	男	—	—	—	—	—	—	—	—	—	—	—	—	—	—	—	—	—	—	—	—
	女	—	—	—	—	—	—	—	—	—	—	—	—	—	—	—	—	—	—	—	—
北 埔 村	男	—	—	—	—	—	—	—	—	—	—	—	—	—	—	—	—	—	—	—	—
	女	—	—	—	—	—	—	—	—	—	—	—	—	—	—	—	—	—	—	—	—
佳 林 村	男	—	—	—	—	—	—	—	—	—	—	—	—	—	—	—	—	—	—	—	—
	女	—	—	—	—	—	—	—	—	—	—	—	—	—	—	—	—	—	—	—	—
嘉 里 村	男	—	—	—	—	—	—	—	—	—	—	—	—	—	—	—	—	—	—	—	—
	女	—	—	—	—	—	—	—	—	—	—	—	—	—	—	—	—	—	—	—	—
嘉 新 村	男	—	—	—	—	—	—	—	—	—	—	—	—	—	—	—	—	—	—	—	—
	女	—	—	—	—	—	—	—	—	—	—	—	—	—	—	—	—	—	—	—	—
大 漢 村	男	—	—	—	—	—	—	—	—	—	—	—	—	—	—	—	—	—	—	—	—
	女	—	—	—	—	—	—	—	—	—	—	—	—	—	—	—	—	—	—	—	—
新 秀 村	男	—	—	—	—	—	—	—	—	—	—	—	—	—	—	—	—	—	—	—	—
	女	—	—	—	—	—	—	—	—	—	—	—	—	—	—	—	—	—	—	—	—

填表

審核

業務主管人員
主辦統計人員

機關首長

資料來源：依據終止結婚登記申請書編製。

填表說明：1. 本表編製完竣，經機關長官核章後自存，並由戶役政資訊系統通報直轄市、縣（市）政府及內政部戶政司。

2. 本表統計對象係指相同性別終止結婚之雙方至少須有一方為國內現設有戶籍者。

3. 本表大陸（港澳）地區或外國籍配偶已設籍資料係指於92年7月1日以後辦理初設戶籍登記者。

4. 本表本國籍未設籍資料係指臺灣地區無戶籍國民，亦即具有我國國籍，現僑居外國國民及取得、回復我國國籍未曾在臺灣地區設有戶籍之國民。

製表日期：113年3月31日17時11分14秒

花蓮縣新城鄉 各鄰住戶人口統計表

RLRP08930

單位：戶；人

區域別	鄰別	鄰數	總計			非原住民			原住民													
			戶數	人口數		戶數	人口數		合計			平地原住民			山地原住民							
				計	男		女	計	男	女	戶數	人口數		戶數	人口數		戶數	人口數				
												計	男		女	計		男	女	計	男	女
總計		237	8,398	20,253	10,231	10,022	5,701	13,564	6,981	6,583	2,697	6,689	3,250	3,439	1,762	4,361	2,143	2,218	935	2,328	1,107	1,221
新城村	小計	30	556	1,290	659	631	465	1,053	538	515	91	237	121	116	33	100	47	53	58	137	74	63
	001	1	15	44	24	20	14	42	22	20	1	2	2	-	-	-	-	-	1	2	2	-
	002	1	23	50	23	27	21	47	22	25	2	3	1	2	1	2	-	2	1	1	1	-
	003	1	3	16	7	9	2	5	1	4	1	11	6	5	1	10	6	4	-	1	-	1
	004	1	20	44	25	19	19	38	19	19	1	6	6	-	-	1	1	-	1	5	5	-
	005	1	6	8	3	5	5	7	3	4	1	1	-	1	-	-	-	-	1	1	-	1
	006	1	15	29	17	12	8	15	10	5	7	14	7	7	-	1	1	-	7	13	6	7
	007	1	11	24	13	11	10	19	10	9	1	5	3	2	-	-	-	-	1	5	3	2
	008	1	10	25	16	9	9	21	14	7	1	4	2	2	-	-	-	-	1	4	2	2
	009	1	43	97	49	48	37	80	41	39	6	17	8	9	-	-	-	-	6	17	8	9
	010	1	9	32	17	15	5	17	9	8	4	15	8	7	1	2	1	1	3	13	7	6
	011	1	13	25	15	10	11	19	9	10	2	6	6	-	1	4	4	-	1	2	2	-
	012	1	2	4	1	3	2	4	1	3	-	-	-	-	-	-	-	-	-	-	-	-
	013	1	25	74	39	35	21	64	34	30	4	10	5	5	2	6	1	5	2	4	4	-
	014	1	10	31	17	14	9	29	16	13	1	2	1	1	-	1	-	1	1	1	1	-
	015	1	13	37	21	16	8	21	12	9	5	16	9	7	5	15	9	6	-	1	-	1
	016	1	17	40	19	21	16	36	17	19	1	4	2	2	1	4	2	2	-	-	-	-
	017	1	17	37	22	15	13	28	18	10	4	9	4	5	-	-	-	-	4	9	4	5
	018	1	37	95	53	42	34	86	48	38	3	9	5	4	1	5	2	3	2	4	3	1
	019	1	59	118	60	58	54	110	56	54	5	8	4	4	3	6	3	3	2	2	1	1
	020	1	9	18	9	9	9	18	9	9	-	-	-	-	-	-	-	-	-	-	-	-
	021	1	8	16	9	7	8	16	9	7	-	-	-	-	-	-	-	-	-	-	-	-
	022	1	11	37	23	14	10	32	20	12	1	5	3	2	-	-	-	-	1	5	3	2
	023	1	12	27	10	17	12	27	10	17	-	-	-	-	-	-	-	-	-	-	-	-

花蓮縣新城鄉 各鄰住戶人口統計表

RLRP08930

單位：戶；人

區域別	鄰別	鄰數	總 計			非 原 住 民			原 住 民													
			戶數	人口數		戶數	人口數		合 計			平地原住民			山地原住民							
				計	男		女	計	男	女	戶數	人口數		戶數	人口數		戶數	人口數				
												計	男		女	計		男	女	計	男	女
新城村	024	1	17	40	22	18	11	31	17	14	6	9	5	4	1	1	1	-	5	8	4	4
	025	1	42	88	32	56	34	62	23	39	8	26	9	17	6	21	7	14	2	5	2	3
	026	1	24	43	23	20	17	31	19	12	7	12	4	8	3	5	2	3	4	7	2	5
	027	1	16	38	16	22	11	27	10	17	5	11	6	5	1	4	3	1	4	7	3	4
	028	1	20	48	21	27	14	32	13	19	6	16	8	8	2	3	1	2	4	13	7	6
	029	1	26	67	30	37	21	55	24	31	5	12	6	6	2	6	2	4	3	6	4	2
	030	1	23	38	23	15	20	34	22	12	3	4	1	3	2	3	1	2	1	1	-	1

花蓮縣新城鄉 各鄰住戶人口統計表

RLRP08930

單位：戶；人

區域別	鄰別	鄰數	總 計			非 原 住 民			原 住 民													
			戶數	人口數		戶數	人口數		合 計			平地原住民			山地原住民							
				計	男		女	計	男	女	戶數	人口數		戶數	人口數		戶數	人口數				
												計	男		女	計		男	女	計	男	女
順安村	小計	16	368	957	518	439	301	742	425	317	67	215	93	122	29	94	41	53	38	121	52	69
	001	1	24	51	30	21	21	42	26	16	3	9	4	5	2	6	2	4	1	3	2	1
	002	1	8	25	15	10	8	23	15	8	-	2	-	2	-	-	-	-	-	2	-	2
	003	1	18	48	29	19	13	28	19	9	5	20	10	10	-	-	-	-	5	20	10	10
	004	1	22	46	29	17	18	39	25	14	4	7	4	3	3	5	3	2	1	2	1	1
	005	1	51	125	66	59	37	82	48	34	14	43	18	25	3	8	5	3	11	35	13	22
	006	1	18	50	29	21	14	30	19	11	4	20	10	10	3	16	7	9	1	4	3	1
	007	1	12	23	14	9	12	23	14	9	-	-	-	-	-	-	-	-	-	-	-	-
	008	1	7	8	4	4	6	7	3	4	1	1	1	-	1	1	1	-	-	-	-	-
	009	1	13	24	15	9	13	24	15	9	-	-	-	-	-	-	-	-	-	-	-	-
	010	1	20	59	30	29	18	52	28	24	2	7	2	5	-	-	-	-	2	7	2	5
	011	1	26	80	41	39	24	76	39	37	2	4	2	2	-	-	-	-	2	4	2	2
	012	1	11	24	11	13	11	23	11	12	-	1	-	1	-	-	-	-	-	1	-	1
	013	1	10	20	11	9	10	20	11	9	-	-	-	-	-	-	-	-	-	-	-	-
	014	1	37	100	47	53	22	58	30	28	15	42	17	25	12	35	15	20	3	7	2	5
	015	1	54	162	81	81	41	118	65	53	13	44	16	28	3	17	4	13	10	27	12	15
	016	1	37	112	66	46	33	97	57	40	4	15	9	6	2	6	4	2	2	9	5	4

花蓮縣新城鄉 各鄰住戶人口統計表

RLRP08930

單位：戶；人

區域別	鄰別	鄰數	總計				非原住民				原住 民											
			戶數	人口數			戶數	人口數			合計			平地原住民			山地原住民					
				計	男	女		計	男	女	戶數	人口數			戶數	人口數			戶數	人口數		
												計	男	女		計	男	女		計	男	女
康樂村	小計	36	1,043	2,649	1,305	1,344	720	1,845	912	933	323	804	393	411	200	495	234	261	123	309	159	150
	001	1	56	249	64	185	52	240	57	183	4	9	7	2	3	8	6	2	1	1	1	-
	002	1	47	117	54	63	39	96	46	50	8	21	8	13	7	19	8	11	1	2	-	2
	003	1	13	28	14	14	11	21	11	10	2	7	3	4	-	-	-	-	2	7	3	4
	004	1	32	83	35	48	29	77	34	43	3	6	1	5	3	6	1	5	-	-	-	-
	005	1	32	93	48	45	29	82	44	38	3	11	4	7	2	6	1	5	1	5	3	2
	006	1	19	36	23	13	17	32	19	13	2	4	4	-	2	4	4	-	-	-	-	-
	007	1	13	31	18	13	13	30	17	13	-	1	1	-	-	1	1	-	-	-	-	-
	008	1	19	36	20	16	13	23	15	8	6	13	5	8	6	12	5	7	-	1	-	1
	009	1	14	29	14	15	13	27	13	14	1	2	1	1	-	-	-	-	1	2	1	1
	010	1	11	33	23	10	11	33	23	10	-	-	-	-	-	-	-	-	-	-	-	-
	011	1	28	84	49	35	25	77	46	31	3	7	3	4	1	4	2	2	2	3	1	2
	012	1	55	157	75	82	40	120	57	63	15	37	18	19	11	27	11	16	4	10	7	3
	013	1	30	62	37	25	28	60	36	24	2	2	1	1	-	-	-	-	2	2	1	1
	014	1	12	32	18	14	9	21	13	8	3	11	5	6	2	7	4	3	1	4	1	3
	015	1	19	42	21	21	19	41	20	21	-	1	1	-	-	-	-	-	-	1	1	-
	016	1	16	49	32	17	12	40	27	13	4	9	5	4	-	-	-	-	4	9	5	4
	017	1	15	31	16	15	12	25	13	12	3	6	3	3	1	1	1	-	2	5	2	3
	018	1	5	9	3	6	3	7	2	5	2	2	1	1	1	1	1	-	1	1	-	1
	019	1	43	96	52	44	26	55	30	25	17	41	22	19	13	31	17	14	4	10	5	5
	020	1	32	62	32	30	17	35	19	16	15	27	13	14	8	12	6	6	7	15	7	8
	021	1	45	114	62	52	18	33	17	16	27	81	45	36	19	55	29	26	8	26	16	10
	022	1	29	71	40	31	13	24	14	10	16	47	26	21	11	33	18	15	5	14	8	6
	023	1	68	161	86	75	38	93	52	41	30	68	34	34	17	45	24	21	13	23	10	13
	024	1	27	68	35	33	15	37	22	15	12	31	13	18	8	18	6	12	4	13	7	6

區域別	鄰別	鄰數	總計			非原住民			原住民													
			戶數	人口數		戶數	人口數		合計			平地原住民			山地原住民							
				計	男		女	計	男	女	戶數	人口數		戶數	人口數		戶數	人口數				
												計	男		女	計		男	女	計	男	女
康樂村	025	1	33	59	26	33	26	45	20	25	7	14	6	8	4	10	6	4	3	4	-	4
	026	1	54	148	77	71	15	34	19	15	39	114	58	56	24	74	33	41	15	40	25	15
	027	1	15	42	24	18	11	34	18	16	4	8	6	2	1	2	2	-	3	6	4	2
	028	1	25	66	31	35	19	48	25	23	6	18	6	12	4	12	4	8	2	6	2	4
	029	1	27	60	37	23	24	53	32	21	3	7	5	2	1	4	3	1	2	3	2	1
	030	1	29	84	42	42	17	52	29	23	12	32	13	19	7	16	5	11	5	16	8	8
	031	1	31	73	32	41	23	47	20	27	8	26	12	14	4	13	5	8	4	13	7	6
	032	1	56	141	65	76	27	69	32	37	29	72	33	39	12	30	13	17	17	42	20	22
	033	1	23	39	16	23	7	15	6	9	16	24	10	14	13	18	8	10	3	6	2	4
	034	1	13	34	19	15	12	32	18	14	1	2	1	1	1	2	1	1	-	-	-	-
	035	1	18	46	22	24	15	32	14	18	3	14	8	6	2	6	3	3	1	8	5	3
	036	1	39	84	43	41	22	55	32	23	17	29	11	18	12	18	6	12	5	11	5	6

花蓮縣新城鄉 各鄰住戶人口統計表

RLRP08930

單位：戶；人

區域別	鄰別	鄰數	總計				非原住民					原住民													
			戶數	人口數			戶數	人口數			合計			平地原住民						山地原住民					
				計	男	女		計	男	女	戶數	人口數			戶數	人口數			戶數	人口數					
												計	男	女		計	男	女		計	男	女			
北埔村	小計	30	1,526	3,696	1,863	1,833	1,101	2,702	1,385	1,317	425	994	478	516	249	590	281	309	176	404	197	207			
	001	1	40	84	43	41	34	69	37	32	6	15	6	9	4	12	5	7	2	3	1	2			
	002	1	25	68	37	31	22	61	33	28	3	7	4	3	-	2	1	1	3	5	3	2			
	003	1	65	162	83	79	35	90	45	45	30	72	38	34	16	42	22	20	14	30	16	14			
	004	1	37	90	45	45	28	68	31	37	9	22	14	8	7	16	10	6	2	6	4	2			
	005	1	21	49	28	21	18	45	25	20	3	4	3	1	3	4	3	1	-	-	-	-			
	006	1	16	45	19	26	12	34	16	18	4	11	3	8	3	7	3	4	1	4	-	4			
	007	1	44	111	53	58	31	80	41	39	13	31	12	19	10	28	12	16	3	3	-	3			
	008	1	18	57	26	31	13	47	20	27	5	10	6	4	-	-	-	-	5	10	6	4			
	009	1	43	103	59	44	30	77	43	34	13	26	16	10	5	10	6	4	8	16	10	6			
	010	1	29	69	34	35	28	67	33	34	1	2	1	1	-	-	-	-	1	2	1	1			
	011	1	26	77	39	38	20	59	30	29	6	18	9	9	2	6	2	4	4	12	7	5			
	012	1	13	32	17	15	12	31	17	14	1	1	-	1	1	1	-	1	-	-	-	-			
	013	1	64	144	72	72	47	105	56	49	17	39	16	23	13	32	13	19	4	7	3	4			
	014	1	77	205	109	96	54	133	72	61	23	72	37	35	12	37	21	16	11	35	16	19			
	015	1	133	212	128	84	76	129	81	48	57	83	47	36	37	56	32	24	20	27	15	12			
	016	1	32	92	49	43	27	79	44	35	5	13	5	8	4	12	5	7	1	1	-	1			
	017	1	80	181	97	84	52	116	64	52	28	65	33	32	19	44	23	21	9	21	10	11			
	018	1	41	98	41	57	27	61	29	32	14	37	12	25	9	26	8	18	5	11	4	7			
	019	1	103	256	131	125	70	178	84	94	33	78	47	31	22	45	30	15	11	33	17	16			
	020	1	51	156	84	72	35	116	67	49	16	40	17	23	6	15	7	8	10	25	10	15			
	021	1	25	76	31	45	18	57	25	32	7	19	6	13	6	18	6	12	1	1	-	1			
	022	1	88	240	114	126	63	174	85	89	25	66	29	37	13	37	14	23	12	29	15	14			
	023	1	75	189	91	98	59	140	69	71	16	49	22	27	9	30	14	16	7	19	8	11			
	024	1	45	114	56	58	39	96	49	47	6	18	7	11	3	14	6	8	3	4	1	3			

花蓮縣新城鄉 各鄰住戶人口統計表

RLRP08930

單位：戶；人

區域別	鄰別	鄰數	總 計			非 原 住 民			原 住 民													
			戶數	人口數		戶數	人口數		合 計			平地原住民			山地原住民							
				計	男		女	計	男	女	戶數	計	男	女	戶數	計	男	女				
北埔村	025	1	59	136	65	71	48	115	58	57	11	21	7	14	7	12	4	8	4	9	3	6
	026	1	55	137	62	75	41	103	44	59	14	34	18	16	4	8	4	4	10	26	14	12
	027	1	76	176	88	88	53	127	64	63	23	49	24	25	18	38	17	21	5	11	7	4
	028	1	74	183	91	92	56	137	73	64	18	46	18	28	8	25	10	15	10	21	8	13
	029	1	44	109	53	56	31	73	36	37	13	36	17	19	5	8	1	7	8	28	16	12
	030	1	27	45	18	27	22	35	14	21	5	10	4	6	3	5	2	3	2	5	2	3

花蓮縣新城鄉 各鄰住戶人口統計表

RLRP08930

單位：戶；人

區域別	鄰別	鄰數	總 計			非 原 住 民			原 住 民													
			戶數	人口數		戶數	人口數		合 計			平地原住民			山地原住民							
				計	男		女	計	男	女	戶數	人口數		戶數	人口數		戶數	人口數				
												計	男		女	計		男	女	計	男	女
佳林村	小計	11	440	1,101	587	514	319	786	429	357	121	315	158	157	87	221	114	107	34	94	44	50
	001	1	28	68	39	29	26	63	37	26	2	5	2	3	2	5	2	3	-	-	-	-
	002	1	46	121	67	54	39	101	58	43	7	20	9	11	6	14	6	8	1	6	3	3
	003	1	25	45	25	20	17	28	16	12	8	17	9	8	8	17	9	8	-	-	-	-
	004	1	34	74	38	36	27	59	31	28	7	15	7	8	7	13	7	6	-	2	-	2
	005	1	18	48	28	20	16	43	25	18	2	5	3	2	1	3	1	2	1	2	2	-
	006	1	32	90	53	37	27	73	39	34	5	17	14	3	5	17	14	3	-	-	-	-
	007	1	41	101	47	54	23	59	31	28	18	42	16	26	14	34	12	22	4	8	4	4
	008	1	52	140	76	64	32	85	51	34	20	55	25	30	14	41	20	21	6	14	5	9
	009	1	56	142	80	62	35	86	47	39	21	56	33	23	12	25	17	8	9	31	16	15
	010	1	70	176	86	90	48	114	56	58	22	62	30	32	13	37	19	18	9	25	11	14
	011	1	38	96	48	48	29	75	38	37	9	21	10	11	5	15	7	8	4	6	3	3

花蓮縣新城鄉 各鄰住戶人口統計表

RLRP08930

單位：戶；人

區域別	鄰別	鄰數	總 計				非 原 住 民				原 住 民											
			戶數	人口數			戶數	人口數			合 計			平地原住民			山地原住民					
				計	男	女		計	男	女	戶數	人口數			戶數	人口數			戶數	人口數		
												計	男	女		計	男	女		計	男	女
嘉里村	小計	42	1,764	4,329	2,160	2,169	1,229	2,988	1,535	1,453	535	1,341	625	716	338	841	398	443	197	500	227	273
	001	1	12	29	17	12	6	14	10	4	6	15	7	8	6	15	7	8	-	-	-	-
	002	1	5	15	6	9	3	10	3	7	2	5	3	2	2	2	2	-	-	3	1	2
	003	1	107	254	120	134	71	176	89	87	36	78	31	47	20	47	18	29	16	31	13	18
	004	1	71	166	87	79	47	104	56	48	24	62	31	31	12	24	14	10	12	38	17	21
	005	1	23	54	27	27	15	37	16	21	8	17	11	6	6	14	9	5	2	3	2	1
	006	1	110	282	140	142	72	184	90	94	38	98	50	48	19	43	24	19	19	55	26	29
	007	1	34	86	41	45	26	64	33	31	8	22	8	14	7	19	6	13	1	3	2	1
	008	1	92	218	107	111	63	153	76	77	29	65	31	34	26	59	28	31	3	6	3	3
	009	1	29	85	47	38	19	57	31	26	10	28	16	12	9	25	15	10	1	3	1	2
	010	1	43	109	58	51	28	68	37	31	15	41	21	20	14	34	18	16	1	7	3	4
	011	1	21	37	12	25	14	23	8	15	7	14	4	10	7	14	4	10	-	-	-	-
	012	1	10	30	14	16	9	27	14	13	1	3	-	3	1	3	-	3	-	-	-	-
	013	1	14	31	15	16	14	31	15	16	-	-	-	-	-	-	-	-	-	-	-	-
	014	1	18	41	23	18	18	41	23	18	-	-	-	-	-	-	-	-	-	-	-	-
	015	1	37	102	53	49	27	82	45	37	10	20	8	12	7	15	7	8	3	5	1	4
	016	1	9	18	8	10	7	9	2	7	2	9	6	3	2	9	6	3	-	-	-	-
	017	1	15	43	20	23	15	41	19	22	-	2	1	1	-	-	-	-	-	2	1	1
	018	1	87	217	121	96	66	169	96	73	21	48	25	23	14	33	17	16	7	15	8	7
	019	1	36	94	48	46	29	73	40	33	7	21	8	13	2	6	1	5	5	15	7	8
	020	1	40	104	49	55	29	68	34	34	11	36	15	21	3	16	5	11	8	20	10	10
	021	1	23	57	30	27	13	32	18	14	10	25	12	13	6	17	7	10	4	8	5	3
	022	1	22	51	27	24	13	34	20	14	9	17	7	10	4	10	3	7	5	7	4	3
	023	1	17	47	22	25	12	32	17	15	5	15	5	10	4	9	3	6	1	6	2	4
	024	1	16	46	27	19	13	41	26	15	3	5	1	4	2	3	1	2	1	2	-	2

花蓮縣新城鄉 各鄰住戶人口統計表

RLRP08930

單位：戶；人

區域別	鄰別	鄰數	總計			非原住民			原住民													
			戶數	人口數		戶數	人口數		合計			平地原住民			山地原住民							
				計	男		女	計	男	女	戶數	人口數		戶數	人口數		戶數	人口數				
												計	男		女	計		男	女	計	男	女
嘉里村	025	1	15	34	15	19	15	31	13	18	-	3	2	1	-	3	2	1	-	-	-	-
	026	1	44	88	52	36	33	63	38	25	11	25	14	11	7	13	8	5	4	12	6	6
	027	1	28	60	21	39	17	40	14	26	11	20	7	13	7	10	3	7	4	10	4	6
	028	1	23	58	30	28	18	40	22	18	5	18	8	10	2	7	2	5	3	11	6	5
	029	1	21	38	15	23	10	19	8	11	11	19	7	12	8	10	4	6	3	9	3	6
	030	1	12	24	12	12	7	16	9	7	5	8	3	5	3	4	1	3	2	4	2	2
	031	1	12	27	14	13	8	16	10	6	4	11	4	7	1	1	-	1	3	10	4	6
	032	1	98	242	122	120	72	160	79	81	26	82	43	39	22	68	39	29	4	14	4	10
	033	1	102	220	115	105	75	158	83	75	27	62	32	30	16	37	19	18	11	25	13	12
	034	1	32	80	37	43	27	66	28	38	5	14	9	5	2	8	5	3	3	6	4	2
	035	1	106	281	127	154	62	161	77	84	44	120	50	70	25	73	31	42	19	47	19	28
	036	1	40	100	57	43	27	68	39	29	13	32	18	14	9	24	14	10	4	8	4	4
	037	1	16	28	12	16	8	17	8	9	8	11	4	7	6	9	3	6	2	2	1	1
	038	1	97	248	117	131	44	105	55	50	53	143	62	81	28	86	38	48	25	57	24	33
	039	1	50	126	65	61	39	102	52	50	11	24	13	11	7	13	8	5	4	11	5	6
	040	1	55	145	69	76	42	106	49	57	13	39	20	19	8	23	12	11	5	16	8	8
	041	1	61	154	79	75	53	134	74	60	8	20	5	15	4	10	1	9	4	10	4	6
	042	1	61	160	82	78	43	116	59	57	18	44	23	21	10	25	13	12	8	19	10	9

花蓮縣新城鄉 各鄰住戶人口統計表

RLRP08930

單位：戶；人

區域別	鄰別	鄰數	總計			非原住民			原住民													
			戶數	人口數		戶數	人口數		合計			平地原住民			山地原住民							
				計	男		女	計	男	女	戶數	人口數		戶數	人口數		戶數	人口數				
												計	男		女	計		男	女	計	男	女
嘉新村	小計	22	616	1,411	692	719	327	723	366	357	289	688	326	362	201	466	224	242	88	222	102	120
	001	1	4	15	7	8	4	15	7	8	-	-	-	-	-	-	-	-	-	-	-	-
	002	1	38	84	46	38	15	33	20	13	23	51	26	25	22	43	20	23	1	8	6	2
	003	1	37	65	35	30	11	19	9	10	26	46	26	20	23	41	24	17	3	5	2	3
	004	1	7	16	8	8	7	16	8	8	-	-	-	-	-	-	-	-	-	-	-	-
	005	1	25	48	20	28	21	33	14	19	4	15	6	9	4	15	6	9	-	-	-	-
	006	1	31	79	40	39	21	55	25	30	10	24	15	9	9	23	15	8	1	1	-	1
	007	1	41	90	43	47	27	61	31	30	14	29	12	17	4	6	2	4	10	23	10	13
	008	1	10	33	19	14	10	33	19	14	-	-	-	-	-	-	-	-	-	-	-	-
	009	1	28	65	37	28	22	49	30	19	6	16	7	9	4	8	3	5	2	8	4	4
	010	1	11	26	15	11	8	21	12	9	3	5	3	2	2	4	2	2	1	1	1	-
	011	1	19	36	16	20	9	15	7	8	10	21	9	12	7	12	4	8	3	9	5	4
	012	1	30	84	40	44	11	39	21	18	19	45	19	26	12	25	12	13	7	20	7	13
	013	1	22	56	28	28	5	12	6	6	17	44	22	22	10	22	11	11	7	22	11	11
	014	1	28	79	38	41	12	29	16	13	16	50	22	28	12	39	17	22	4	11	5	6
	015	1	38	82	34	48	16	34	12	22	22	48	22	26	16	29	10	19	6	19	12	7
	016	1	49	119	54	65	26	65	30	35	23	54	24	30	16	37	18	19	7	17	6	11
	017	1	44	97	55	42	29	61	39	22	15	36	16	20	9	24	13	11	6	12	3	9
	018	1	37	74	33	41	19	27	16	11	18	47	17	30	8	21	8	13	10	26	9	17
	019	1	20	37	16	21	12	21	8	13	8	16	8	8	8	16	8	8	-	-	-	-
	020	1	34	71	32	39	21	38	16	22	13	33	16	17	8	26	13	13	5	7	3	4
	021	1	37	90	44	46	11	22	8	14	26	68	36	32	15	45	25	20	11	23	11	12
	022	1	26	65	32	33	10	25	12	13	16	40	20	20	12	30	13	17	4	10	7	3

花蓮縣新城鄉 各鄰住戶人口統計表

RLRP08930

單位：戶；人

區域別	鄰別	鄰數	總 計				非 原 住 民				原 住 民											
			戶數	人口數			戶數	人口數			合 計			平地原住民			山地原住民					
				計	男	女		計	男	女	戶數	人口數			戶數	人口數			戶數	人口數		
												計	男	女		計	男	女		計	男	女
大漢村	小計	34	1,166	2,868	1,467	1,401	648	1,535	792	743	518	1,333	675	658	385	1,012	525	487	133	321	150	171
	001	1	51	124	76	48	47	117	73	44	4	7	3	4	4	7	3	4	-	-	-	-
	002	1	19	48	23	25	19	44	22	22	-	4	1	3	-	4	1	3	-	-	-	-
	003	1	24	45	18	27	22	42	17	25	2	3	1	2	2	3	1	2	-	-	-	-
	004	1	27	68	32	36	26	66	31	35	1	2	1	1	-	-	-	-	1	2	1	1
	005	1	25	58	30	28	15	36	22	14	10	22	8	14	8	19	7	12	2	3	1	2
	006	1	16	27	14	13	8	13	7	6	8	14	7	7	6	12	6	6	2	2	1	1
	007	1	54	131	75	56	19	40	24	16	35	91	51	40	27	76	44	32	8	15	7	8
	008	1	47	114	53	61	25	63	30	33	22	51	23	28	14	31	16	15	8	20	7	13
	009	1	42	95	51	44	8	18	14	4	34	77	37	40	28	64	31	33	6	13	6	7
	010	1	39	103	47	56	10	23	11	12	29	80	36	44	26	69	30	39	3	11	6	5
	011	1	37	103	58	45	12	31	18	13	25	72	40	32	22	61	36	25	3	11	4	7
	012	1	58	125	64	61	35	82	44	38	23	43	20	23	13	29	12	17	10	14	8	6
	013	1	39	95	54	41	18	43	25	18	21	52	29	23	13	38	23	15	8	14	6	8
	014	1	34	85	48	37	18	42	22	20	16	43	26	17	9	22	14	8	7	21	12	9
	015	1	33	83	48	35	30	67	38	29	3	16	10	6	2	12	7	5	1	4	3	1
	016	1	47	107	56	51	41	96	51	45	6	11	5	6	2	5	4	1	4	6	1	5
	017	1	64	171	71	100	55	139	55	84	9	32	16	16	4	20	13	7	5	12	3	9
	018	1	28	49	23	26	24	42	21	21	4	7	2	5	2	5	1	4	2	2	1	1
	019	1	26	61	28	33	20	48	24	24	6	13	4	9	3	8	2	6	3	5	2	3
	020	1	21	38	20	18	17	31	16	15	4	7	4	3	-	-	-	-	4	7	4	3
	021	1	38	127	65	62	12	36	18	18	26	91	47	44	24	82	41	41	2	9	6	3
	022	1	47	120	62	58	27	66	28	38	20	54	34	20	16	40	26	14	4	14	8	6
	023	1	13	39	23	16	11	33	21	12	2	6	2	4	-	-	-	-	2	6	2	4
	024	1	36	92	45	47	8	15	8	7	28	77	37	40	22	58	29	29	6	19	8	11

花蓮縣新城鄉 各鄉住戶人口統計表

RLRP08930

單位：戶；人

區域別	鄰別	鄰數	總 計			非 原 住 民			原 住 民													
			戶數	人口數		戶數	人口數		合 計			平地原住民			山地原住民							
				計	男		女	計	男	女	戶數	人口數		戶數	人口數		戶數	人口數				
												計	男		女	計		男	女	計	男	女
大漢村	025	1	35	88	49	39	11	27	16	11	24	61	33	28	19	45	25	20	5	16	8	8
	026	1	32	85	43	42	8	22	11	11	24	63	32	31	18	44	23	21	6	19	9	10
	027	1	31	68	32	36	15	30	15	15	16	38	17	21	9	22	13	9	7	16	4	12
	028	1	28	86	40	46	13	41	15	26	15	45	25	20	12	33	18	15	3	12	7	5
	029	1	28	71	34	37	2	7	4	3	26	64	30	34	22	55	27	28	4	9	3	6
	030	1	30	68	33	35	3	4	2	2	27	64	31	33	23	52	22	30	4	12	9	3
	031	1	25	67	37	30	11	26	13	13	14	41	24	17	12	35	20	15	2	6	4	2
	032	1	21	38	22	16	15	28	16	12	6	10	6	4	2	6	3	3	4	4	3	1
	033	1	44	122	61	61	23	69	36	33	21	53	25	28	17	43	22	21	4	10	3	7
	034	1	27	67	32	35	20	48	24	24	7	19	8	11	4	12	5	7	3	7	3	4

花蓮縣新城鄉 各鄰住戶人口統計表

RLRP08930

單位：戶；人

區域別	鄰別	鄰數	總計			非原住民			原住民													
			戶數	人口數		戶數	人口數		合計			平地原住民			山地原住民							
				計	男		女	計	男	女	戶數	人口數		戶數	人口數		戶數	人口數				
												計	男		女	計		男	女	計	男	女
新秀村	小計	16	919	1,952	980	972	591	1,190	599	591	328	762	381	381	240	542	279	263	88	220	102	118
	001	1	54	88	39	49	33	51	23	28	21	37	16	21	13	21	10	11	8	16	6	10
	002	1	104	166	85	81	73	115	58	57	31	51	27	24	21	32	20	12	10	19	7	12
	003	1	80	144	73	71	55	96	54	42	25	48	19	29	15	25	11	14	10	23	8	15
	004	1	70	120	54	66	48	76	36	40	22	44	18	26	14	30	12	18	8	14	6	8
	005	1	69	121	55	66	43	79	30	49	26	42	25	17	19	30	18	12	7	12	7	5
	006	1	63	103	44	59	39	67	30	37	24	36	14	22	17	22	8	14	7	14	6	8
	007	1	54	84	35	49	38	57	24	33	16	27	11	16	9	14	5	9	7	13	6	7
	008	1	39	102	58	44	16	37	21	16	23	65	37	28	20	55	32	23	3	10	5	5
	009	1	24	68	33	35	12	30	15	15	12	38	18	20	11	30	13	17	1	8	5	3
	010	1	34	97	50	47	12	30	15	15	22	67	35	32	18	54	30	24	4	13	5	8
	011	1	56	160	81	79	37	94	47	47	19	66	34	32	16	52	27	25	3	14	7	7
	012	1	48	135	73	62	47	128	70	58	1	7	3	4	1	4	1	3	-	3	2	1
	013	1	54	121	62	59	37	77	42	35	17	44	20	24	16	38	17	21	1	6	3	3
	014	1	60	164	88	76	35	90	46	44	25	74	42	32	16	47	30	17	9	27	12	15
	015	1	56	161	85	76	31	87	48	39	25	74	37	37	21	61	30	31	4	13	7	6
	016	1	54	118	65	53	35	76	40	36	19	42	25	17	13	27	15	12	6	15	10	5

填表說明：1. 本表村里別及鄰別係指戶籍登記之村里別及鄰別。

2. 鄰別有*號表示該鄰無門牌，不列入鄰數統計。

製表日期：113年03月31日17時14分00秒