

花蓮縣新城鄉各村里 村里鄰戶數、人口數與戶籍動態登記數按性別、登記項目及區域分  
中華民國114年01月

RLRP08120

單位：戶；人；對

區 域 別	村里數		鄰數		戶 數	性 別	人 口 數	遷入人數														自 本 省 他 縣 (市)	自 鄉 本 縣 (鎮市區) 他	初 設 戶 籍	其 他
	現 有 門 牌	戶 籍 登 記	現 有 門 牌	戶 籍 登 記				合 計	自 國 外	自他省(市)															
										新 北 市	臺 北 市	桃 園 市	臺 中 市	臺 南 市	高 雄 市	臺 灣 省	福 建 省	其 他 省 (市)							
總計	9	9	237	237	8,553	計 男 女	20,316 10,236 10,080	84 35 49	2 — 2	4 2 2	2 1 1	1 1 —	4 1 3	— — —	5 2 3	— — —	— — —	— — —	20 7 13	45 20 25	1 1 —	— — —			
新城村	1	1	30	30	579	計 男 女	1,291 657 634	13 8 5	— — —	1 — 1	— — —	— — —	1 — 1	— — —	— — —	— — —	— — —	— — —	4 1 3	7 7 —	— — —	— — —			
順安村	1	1	16	16	384	計 男 女	970 528 442	2 1 1	— — —	— — —	— — —	— — —	— — —	— — —	— — —	— — —	— — —	— — —	— — —	2 1 1	— — —	— — —			
康樂村	1	1	36	36	1,050	計 男 女	2,648 1,290 1,358	12 7 5	— — —	1 1 —	1 1 —	— — —	— — —	— — —	— — —	— — —	— — —	— — —	5 3 2	5 2 3	— — —	— — —			
北埔村	1	1	30	30	1,541	計 男 女	3,627 1,849 1,778	8 2 6	— — —	— — —	— — —	— — —	2 1 1	— — —	— — —	— — —	— — —	— — —	— — —	6 1 5	— — —	— — —			
佳林村	1	1	11	11	439	計 男 女	1,072 565 507	5 3 2	— — —	— — —	— — —	— — —	— — —	— — —	— — —	— — —	— — —	— — —	1 — 1	4 3 1	— — —	— — —			
嘉里村	1	1	42	42	1,779	計 男 女	4,354 2,160 2,194	22 6 16	2 — 2	— — —	1 — 1	— — —	1 — 1	— — —	3 1 2	— — —	— — —	— — —	5 1 4	10 4 6	— — —	— — —			
嘉新村	1	1	22	22	627	計 男 女	1,447 705 742	4 1 3	— — —	— — —	— — —	1 — —	— — —	— — —	— — —	— — —	— — —	— — —	1 — 1	2 — 2	— — —	— — —			
大漢村	1	1	34	34	1,172	計 男 女	2,869 1,469 1,400	8 3 5	— — —	2 1 1	— — —	— — —	— — —	— — —	1 — 1	— — —	— — —	— — —	2 1 1	2 — 2	1 1 —	— — —			
新秀村	1	1	16	16	982	計 男 女	2,038 1,013 1,025	10 4 6	— — —	— — —	— — —	— — —	— — —	— — —	1 1 —	— — —	— — —	— — —	2 1 1	7 2 5	— — —	— — —			



月統計報表之1

花蓮縣新城鄉各村里 村里鄰戶數、人口數與戶籍動態登記數按性別、登記項目及區域分(續1)  
中華民國114年01月

RLRP08120

單位：戶；人；對

區 域 別	性 別	遷 出 人 數														住 址 變 更 人 數		行 政 區 域 調 整 人 數		
		合 計	往 國 外	往 他 省 ( 市 )									往 本 省 他 縣 (市)	往 鄉 本 縣 (鎮 市 區) 他	廢 止 戶 籍	其 他	入	出	增	減
				新 北 市	臺 北 市	桃 園 市	臺 中 市	臺 南 市	高 雄 市	臺 灣 省	福 建 省	其 他 省 (市)								
總 計	計	81	—	10	—	2	1	1	4	—	—	—	13	50	—	—	21	21	—	—
	男	34	—	5	—	1	1	—	3	—	—	—	4	20	—	—	13	13	—	—
	女	47	—	5	—	1	—	1	1	—	—	—	9	30	—	—	8	8	—	—
新 城 村	計	5	—	2	—	—	—	—	—	—	—	—	—	3	—	—	2	2	—	—
	男	2	—	1	—	—	—	—	—	—	—	—	—	1	—	—	1	1	—	—
	女	3	—	1	—	—	—	—	—	—	—	—	—	2	—	—	1	1	—	—
順 安 村	計	2	—	—	—	—	—	—	—	—	—	—	—	2	—	—	2	1	—	—
	男	—	—	—	—	—	—	—	—	—	—	—	—	—	—	—	2	1	—	—
	女	2	—	—	—	—	—	—	—	—	—	—	—	2	—	—	—	—	—	—
康 樂 村	計	11	—	3	—	—	—	—	1	—	—	—	1	6	—	—	1	3	—	—
	男	5	—	2	—	—	—	—	—	—	—	—	—	3	—	—	1	3	—	—
	女	6	—	1	—	—	—	—	1	—	—	—	1	3	—	—	—	—	—	—
北 埔 村	計	19	—	1	—	1	—	—	—	—	—	—	5	12	—	—	—	3	—	—
	男	9	—	1	—	—	—	—	—	—	—	—	2	6	—	—	—	1	—	—
	女	10	—	—	—	1	—	—	—	—	—	—	3	6	—	—	—	2	—	—
佳 林 村	計	5	—	—	—	1	—	—	—	—	—	—	—	4	—	—	—	—	—	—
	男	1	—	—	—	1	—	—	—	—	—	—	—	—	—	—	—	—	—	—
	女	4	—	—	—	—	—	—	—	—	—	—	—	4	—	—	—	—	—	—
嘉 里 村	計	19	—	2	—	—	—	—	3	—	—	—	5	9	—	—	11	10	—	—
	男	8	—	1	—	—	—	—	3	—	—	—	1	3	—	—	5	5	—	—
	女	11	—	1	—	—	—	—	—	—	—	—	4	6	—	—	6	5	—	—
嘉 新 村	計	8	—	—	—	—	1	—	—	—	—	—	—	7	—	—	—	—	—	—
	男	3	—	—	—	—	1	—	—	—	—	—	—	2	—	—	—	—	—	—
	女	5	—	—	—	—	—	—	—	—	—	—	—	5	—	—	—	—	—	—
大 漢 村	計	9	—	2	—	—	—	1	—	—	—	—	2	4	—	—	4	2	—	—
	男	4	—	—	—	—	—	—	—	—	—	—	1	3	—	—	4	2	—	—
	女	5	—	2	—	—	—	1	—	—	—	—	1	1	—	—	—	—	—	—
新 秀 村	計	3	—	—	—	—	—	—	—	—	—	—	—	3	—	—	1	—	—	—
	男	2	—	—	—	—	—	—	—	—	—	—	—	2	—	—	—	—	—	—
	女	1	—	—	—	—	—	—	—	—	—	—	—	1	—	—	1	—	—	—

公開類  
月報

次月3日前編送

編製機關  
表號  
花蓮縣新城鄉戶政事務所  
1221-00-01-3

月統計報表之1

花蓮縣新城鄉各村里 村里鄰戶數、人口數與戶籍動態登記數按性別、登記項目及區域分(續2完)

中華民國114年01月

RLRP08120

單位：戶；人；對

區 域 別	性 別	嬰 兒 出 生 總 數					生母原屬國籍(地區)		生父原屬國籍(地區)		遺 腹 子	雙 胞 胎	三 胞 胎 以 上	死 亡 人 數	認 領 人 數	收 養 人 數	終 止 收 養 人 數	監 護 人 數	輔 助 人 數	未 務 成 行 使 子 女 負 擔 人 數 義	結 婚 對 數			離 婚 / 終 止 結 婚 對 數		
		合 計	婚 生	非 婚 生		無 兒 童	大 澳 陸 地 港 區	外 國 籍	大 澳 陸 地 港 區	外 國 籍											合 計	不 同 性 別	相 同 性 別	合 計	不 同 性 別	相 同 性 別
				已 認 領	未 認 領																					
總 計	計	5	5	-	-	-	-	-	-	-	-	-	15	-	-	-	1	-	6	5	5	-	6	6	-	
	男	2	2	-	-	-	-	-	-	-	-	-	7	-	-	-	-	-	4	-	-	-	-	-	-	
	女	3	3	-	-	-	-	-	-	-	-	-	8	-	-	-	1	-	2	-	-	-	-	-	-	
新 城 村	計	1	1	-	-	-	-	-	-	-	-	-	1	-	-	-	-	-	-	-	-	-	-	-	-	
	男	-	-	-	-	-	-	-	-	-	-	-	-	-	-	-	-	-	-	-	-	-	-	-	-	
	女	1	1	-	-	-	-	-	-	-	-	-	1	-	-	-	-	-	-	-	-	-	-	-	-	
順 安 村	計	-	-	-	-	-	-	-	-	-	-	-	-	-	-	-	-	-	-	-	-	-	-	-	-	
	男	-	-	-	-	-	-	-	-	-	-	-	-	-	-	-	-	-	-	-	-	-	-	-	-	
	女	-	-	-	-	-	-	-	-	-	-	-	-	-	-	-	-	-	-	-	-	-	-	-	-	
康 樂 村	計	-	-	-	-	-	-	-	-	-	-	-	3	-	-	-	-	-	2	1	1	-	-	-	-	
	男	-	-	-	-	-	-	-	-	-	-	-	3	-	-	-	-	-	2	-	-	-	-	-	-	
	女	-	-	-	-	-	-	-	-	-	-	-	-	-	-	-	-	-	-	-	-	-	-	-	-	
北 埔 村	計	1	1	-	-	-	-	-	-	-	-	-	4	-	-	-	-	-	-	2	2	-	1	1	-	
	男	-	-	-	-	-	-	-	-	-	-	-	2	-	-	-	-	-	-	-	-	-	-	-	-	
	女	1	1	-	-	-	-	-	-	-	-	-	2	-	-	-	-	-	-	-	-	-	-	-	-	
佳 林 村	計	-	-	-	-	-	-	-	-	-	-	-	1	-	-	-	-	-	-	-	-	2	2	-	-	
	男	-	-	-	-	-	-	-	-	-	-	-	-	-	-	-	-	-	-	-	-	-	-	-	-	
	女	-	-	-	-	-	-	-	-	-	-	-	1	-	-	-	-	-	-	-	-	-	-	-	-	
嘉 里 村	計	3	3	-	-	-	-	-	-	-	-	-	1	-	-	-	1	-	1	1	1	-	1	1	-	
	男	2	2	-	-	-	-	-	-	-	-	-	-	-	-	-	-	-	-	-	-	-	-	-	-	
	女	1	1	-	-	-	-	-	-	-	-	-	1	-	-	-	1	-	1	-	-	-	-	-	-	
嘉 新 村	計	-	-	-	-	-	-	-	-	-	-	-	2	-	-	-	-	-	-	1	1	-	-	-	-	
	男	-	-	-	-	-	-	-	-	-	-	-	1	-	-	-	-	-	-	-	-	-	-	-	-	
	女	-	-	-	-	-	-	-	-	-	-	-	1	-	-	-	-	-	-	-	-	-	-	-	-	
大 漢 村	計	-	-	-	-	-	-	-	-	-	-	-	3	-	-	-	-	-	-	-	-	1	1	-	-	
	男	-	-	-	-	-	-	-	-	-	-	-	1	-	-	-	-	-	-	-	-	-	-	-	-	
	女	-	-	-	-	-	-	-	-	-	-	-	2	-	-	-	-	-	-	-	-	-	-	-	-	
新 秀 村	計	-	-	-	-	-	-	-	-	-	-	-	-	-	-	-	-	-	3	-	-	-	1	1	-	
	男	-	-	-	-	-	-	-	-	-	-	-	-	-	-	-	-	-	2	-	-	-	-	-	-	
	女	-	-	-	-	-	-	-	-	-	-	-	-	-	-	-	-	-	1	-	-	-	-	-	-	

填表

審核

業務主管人員  
主辦統計人員

機關首長

資料來源：依據戶籍資料及各項戶籍登記申請書編製。  
填表說明：本表編製完竣，經機關長官核章後自存，並由戶役政資訊系統通報直轄市、縣（市）政府及內政部戶政司。  
製表日期：114年2月2日14時25分09秒

月統計報表之2

花蓮縣新城鄉 現住人口數按性別及原住民身分分  
中華民國114年01月底

RLRP08122

單位：人

區域別	性別	總計	區域人口數	原住人口數		
				合計	平地原住民	山地原住民
總計	計	20,316	13,454	6,862	4,450	2,412
	男	10,236	6,885	3,351	2,188	1,163
	女	10,080	6,569	3,511	2,262	1,249

填表  
審核  
業務主管人員  
主辦統計人員

機關首長

資料來源：依據戶籍資料編製。

填表說明：1. 本表編製完竣，經機關長官核章後自存，並由戶役政資訊系統通報直轄市、縣（市）政府及內政部戶政司。  
2. 區域人口數係指非原住民身分者。

製表日期：114年2月2日14時25分09秒



月統計報表之2

花蓮縣新城鄉各村里 現住人口數按性別及原住民身分分  
中華民國114年01月底

RLRP08126

單位：人

區域別	性別	總計	區域人口數	原住 民 人 口 數		
				合計	平地原住民	山地原住民
總計	計	20,316	13,454	6,862	4,450	2,412
	男	10,236	6,885	3,351	2,188	1,163
	女	10,080	6,569	3,511	2,262	1,249
新城村	計	1,291	1,060	231	99	132
	男	657	541	116	43	73
	女	634	519	115	56	59
順安村	計	970	744	226	106	120
	男	528	423	105	50	55
	女	442	321	121	56	65
康樂村	計	2,648	1,810	838	518	320
	男	1,290	878	412	245	167
	女	1,358	932	426	273	153
北埔村	計	3,627	2,673	954	569	385
	男	1,849	1,382	467	278	189
	女	1,778	1,291	487	291	196
佳林村	計	1,072	762	310	225	85
	男	565	415	150	113	37
	女	507	347	160	112	48
嘉里村	計	4,354	2,970	1,384	861	523
	男	2,160	1,505	655	408	247
	女	2,194	1,465	729	453	276
嘉新村	計	1,447	717	730	485	245
	男	705	354	351	238	113
	女	742	363	379	247	132
大漢村	計	2,869	1,495	1,374	1,023	351
	男	1,469	776	693	526	167
	女	1,400	719	681	497	184





公開類	次月3日前編送
月報	

編製機關	花蓮縣新城鄉戶政事務所
表號	1222-02-01-3

月統計報表之2

花蓮縣新城鄉各村里 現住人口數按性別及原住民身分分(續)  
中華民國114年01月底

RLRP08126

單位：人

區域別	性別	總計	區域人口數	原住民人口數		
				合計	平地原住民	山地原住民
新秀村	計	2,038	1,223	815	564	251
	男	1,013	611	402	287	115
	女	1,025	612	413	277	136

填表  
審核  
業務主管人員  
主辦統計人員

機關首長

資料來源：依據戶籍資料編製。

填表說明：1. 本表編製完竣，經機關長官核章後自存，並由戶役政資訊系統通報直轄市、縣（市）政府及內政部戶政司。  
2. 區域人口數係指非原住民身分者。

製表日期：114年2月2日15時19分00秒

月統計報表之3

花蓮縣新城鄉 現住人口數按性別及年齡分  
中華民國114年01月底

RLRP08123

單位：人

區域別	性別	總計	0 ~ 4 歲					5 ~ 9 歲						
			合計	0 歲	1 歲	2 歲	3 歲	4 歲	合計	5 歲	6 歲	7 歲	8 歲	9 歲
總計	計	20,316	685	123	117	153	150	142	800	164	147	142	176	171
	男	10,236	351	56	64	80	81	70	414	81	75	74	98	86
	女	10,080	334	67	53	73	69	72	386	83	72	68	78	85

區域別	性別	10 ~ 14 歲						15 ~ 19 歲					
		合計	10 歲	11 歲	12 歲	13 歲	14 歲	合計	15 歲	16 歲	17 歲	18 歲	19 歲
總計	計	652	144	114	120	134	140	844	147	180	186	164	167
	男	344	84	54	61	72	73	447	75	98	93	90	91
	女	308	60	60	59	62	67	397	72	82	93	74	76

區域別	性別	20 ~ 24 歲					25 ~ 29 歲						
		合計	20 歲	21 歲	22 歲	23 歲	24 歲	合計	25 歲	26 歲	27 歲	28 歲	29 歲
總計	計	1,172	194	226	233	248	271	1,502	269	268	306	333	326
	男	619	102	118	123	132	144	780	133	150	166	179	152
	女	553	92	108	110	116	127	722	136	118	140	154	174

區域別	性別	30 ~ 34 歲					35 ~ 39 歲						
		合計	30 歲	31 歲	32 歲	33 歲	34 歲	合計	35 歲	36 歲	37 歲	38 歲	39 歲
總計	計	1,577	326	328	299	322	302	1,383	278	289	266	267	283
	男	840	169	176	164	174	157	733	152	161	142	123	155
	女	737	157	152	135	148	145	650	126	128	124	144	128

區域別	性別	40 ~ 44 歲					45 ~ 49 歲						
		合計	40 歲	41 歲	42 歲	43 歲	44 歲	合計	45 歲	46 歲	47 歲	48 歲	49 歲
總計	計	1,656	327	316	355	333	325	1,719	317	359	346	354	343
	男	907	181	156	199	179	192	890	170	196	192	171	161
	女	749	146	160	156	154	133	829	147	163	154	183	182





公開類  
月報

次月3日前編送

編製機關  
表號

花蓮縣新城鄉戶政事務所  
1222-01-02-3

月統計報表之3

花蓮縣新城鄉 現住人口數按性別及年齡分(續)  
中華民國114年01月底

RLRP08123

單位：人

區域別	性別	50 ~ 54 歲						55 ~ 59 歲					
		合計	50 歲	51 歲	52 歲	53 歲	54 歲	合計	55 歲	56 歲	57 歲	58 歲	59 歲
總計	計	1,670	329	327	331	340	343	1,577	335	322	340	268	312
	男	837	176	161	166	174	160	828	165	167	187	137	172
	女	833	153	166	165	166	183	749	170	155	153	131	140

區域別	性別	60 ~ 64 歲						65 ~ 69 歲					
		合計	60 歲	61 歲	62 歲	63 歲	64 歲	合計	65 歲	66 歲	67 歲	68 歲	69 歲
總計	計	1,481	291	302	312	292	284	1,289	281	257	259	240	252
	男	706	137	136	160	136	137	574	139	116	113	103	103
	女	775	154	166	152	156	147	715	142	141	146	137	149

區域別	性別	70 ~ 74 歲						75 ~ 79 歲					
		合計	70 歲	71 歲	72 歲	73 歲	74 歲	合計	75 歲	76 歲	77 歲	78 歲	79 歲
總計	計	1,072	217	239	219	220	177	535	167	115	100	88	65
	男	470	96	107	97	91	79	214	69	46	39	34	26
	女	602	121	132	122	129	98	321	98	69	61	54	39

區域別	性別	80 ~ 84 歲						85 ~ 89 歲					
		合計	80 歲	81 歲	82 歲	83 歲	84 歲	合計	85 歲	86 歲	87 歲	88 歲	89 歲
總計	計	376	79	74	74	84	65	209	59	55	44	29	22
	男	156	40	31	29	33	23	79	24	24	13	10	8
	女	220	39	43	45	51	42	130	35	31	31	19	14

區域別	性別	90 ~ 94 歲						95 ~ 99 歲						100歲以上
		合計	90 歲	91 歲	92 歲	93 歲	94 歲	合計	95 歲	96 歲	97 歲	98 歲	99 歲	
總計	計	85	26	19	21	9	10	29	8	5	6	9	1	3
	男	31	7	5	11	4	4	14	3	4	3	4	—	2
	女	54	19	14	10	5	6	15	5	1	3	5	1	1

填表

審核

業務主管人員  
主辦統計人員

機關首長

資料來源：依據戶籍資料編製。

填表說明：本表編製完竣，經機關長官核章後自存，並由戶役政資訊系統通報直轄市、縣（市）政府及內政部戶政司。

製表日期：114年2月2日14時25分09秒



月統計報表之3

花蓮縣新城鄉各村里 現住人口數按性別及年齡分  
中華民國114年01月底

RLRP08124

單位：人

區域別	性別	總計	0 ~ 4 歲						5 ~ 9 歲					
			合計	0 歲	1 歲	2 歲	3 歲	4 歲	合計	5 歲	6 歲	7 歲	8 歲	9 歲
總計	計	20,316	685	123	117	153	150	142	800	164	147	142	176	171
	男	10,236	351	56	64	80	81	70	414	81	75	74	98	86
	女	10,080	334	67	53	73	69	72	386	83	72	68	78	85
新城村	計	1,291	15	2	6	1	2	4	44	5	5	9	14	11
	男	657	5	—	4	—	—	1	24	2	4	4	9	5
	女	634	10	2	2	1	2	3	20	3	1	5	5	6
順安村	計	970	22	3	2	9	5	3	34	8	3	6	9	8
	男	528	9	—	1	5	3	—	22	4	2	4	7	5
	女	442	13	3	1	4	2	3	12	4	1	2	2	3
康樂村	計	2,648	93	22	12	23	21	15	61	11	16	8	12	14
	男	1,290	49	10	7	14	10	8	34	5	11	6	5	7
	女	1,358	44	12	5	9	11	7	27	6	5	2	7	7
北埔村	計	3,627	103	14	21	19	24	25	138	28	28	24	29	29
	男	1,849	58	8	15	7	15	13	68	12	13	12	16	15
	女	1,778	45	6	6	12	9	12	70	16	15	12	13	14
佳林村	計	1,072	26	6	5	3	6	6	44	9	8	9	10	8
	男	565	11	3	1	2	3	2	21	3	3	5	6	4
	女	507	15	3	4	1	3	4	23	6	5	4	4	4
嘉里村	計	4,354	193	36	35	38	45	39	190	44	29	36	39	42
	男	2,160	90	18	14	22	21	15	91	23	13	14	19	22
	女	2,194	103	18	21	16	24	24	99	21	16	22	20	20
嘉新村	計	1,447	53	11	9	14	10	9	49	9	13	8	11	8
	男	705	37	6	5	11	8	7	28	6	6	5	5	6
	女	742	16	5	4	3	2	2	21	3	7	3	6	2
大漢村	計	2,869	97	16	17	21	22	21	134	23	27	26	31	27
	男	1,469	57	7	11	11	14	14	73	10	13	16	18	16
	女	1,400	40	9	6	10	8	7	61	13	14	10	13	11



月統計報表之3

花蓮縣新城鄉各村里 現住人口數按性別及年齡分(續1)  
中華民國114年01月底

RLRP08124

單位：人

區域別	性別	10~14歲						15~19歲						20~24歲					
		合計	10歲	11歲	12歲	13歲	14歲	合計	15歲	16歲	17歲	18歲	19歲	合計	20歲	21歲	22歲	23歲	24歲
總計	計	652	144	114	120	134	140	844	147	180	186	164	167	1,172	194	226	233	248	271
	男	344	84	54	61	72	73	447	75	98	93	90	91	619	102	118	123	132	144
	女	308	60	60	59	62	67	397	72	82	93	74	76	553	92	108	110	116	127
新城村	計	32	8	1	5	8	10	33	10	6	5	7	5	69	11	13	11	21	13
	男	24	6	—	3	7	8	17	3	5	2	4	3	45	8	8	8	13	8
	女	8	2	1	2	1	2	16	7	1	3	3	2	24	3	5	3	8	5
順安村	計	31	7	5	8	6	5	36	6	9	7	6	8	51	10	9	10	10	12
	男	12	5	—	3	2	2	19	2	5	3	4	5	25	4	6	6	5	4
	女	19	2	5	5	4	3	17	4	4	4	2	3	26	6	3	4	5	8
康樂村	計	68	13	13	11	19	12	125	14	27	28	25	31	166	32	22	30	42	40
	男	36	10	5	4	11	6	69	5	19	12	14	19	86	17	12	13	20	24
	女	32	3	8	7	8	6	56	9	8	16	11	12	80	15	10	17	22	16
北埔村	計	124	26	18	25	22	33	163	26	41	32	30	34	204	32	42	43	36	51
	男	61	8	7	11	11	24	80	14	20	14	17	15	108	21	17	23	21	26
	女	63	18	11	14	11	9	83	12	21	18	13	19	96	11	25	20	15	25
佳林村	計	30	5	6	7	6	6	40	10	7	10	7	6	69	14	13	19	10	13
	男	15	3	4	3	2	3	25	9	5	3	3	5	38	7	7	12	6	6
	女	15	2	2	4	4	3	15	1	2	7	4	1	31	7	6	7	4	7
嘉里村	計	142	36	22	23	31	30	178	39	36	44	31	28	252	40	53	52	57	50
	男	70	20	14	13	16	7	97	19	19	26	18	15	132	18	28	29	32	25
	女	72	16	8	10	15	23	81	20	17	18	13	13	120	22	25	23	25	25
嘉新村	計	52	11	8	6	13	14	69	9	21	15	14	10	86	18	21	11	13	23
	男	29	7	3	3	8	8	39	7	10	10	9	3	42	9	12	4	8	9
	女	23	4	5	3	5	6	30	2	11	5	5	7	44	9	9	7	5	14
大漢村	計	101	23	21	21	21	15	125	18	22	27	31	27	177	23	39	41	36	38
	男	61	18	11	15	10	7	62	9	11	12	14	16	94	10	22	22	15	25
	女	40	5	10	6	11	8	63	9	11	15	17	11	83	13	17	19	21	13

月統計報表之3

花蓮縣新城鄉各村里 現住人口數按性別及年齡分(續2)  
中華民國114年01月底

RLRP08124

單位：人

區域別	性別	25～29歲						30～34歲						35～39歲					
		合計	25歲	26歲	27歲	28歲	29歲	合計	30歲	31歲	32歲	33歲	34歲	合計	35歲	36歲	37歲	38歲	39歲
總計	計	1,502	269	268	306	333	326	1,577	326	328	299	322	302	1,383	278	289	266	267	283
	男	780	133	150	166	179	152	840	169	176	164	174	157	733	152	161	142	123	155
	女	722	136	118	140	154	174	737	157	152	135	148	145	650	126	128	124	144	128
新城村	計	69	18	12	10	15	14	74	13	16	16	14	15	62	14	16	11	10	11
	男	35	8	8	6	9	4	42	8	9	9	8	8	31	8	9	4	4	6
	女	34	10	4	4	6	10	32	5	7	7	6	7	31	6	7	7	6	5
順安村	計	72	13	12	19	13	15	67	13	18	12	15	9	54	8	14	8	11	13
	男	37	3	3	11	11	9	33	4	11	7	8	3	38	4	12	6	8	8
	女	35	10	9	8	2	6	34	9	7	5	7	6	16	4	2	2	3	5
康樂村	計	171	31	31	34	44	31	165	39	33	19	38	36	159	34	37	29	28	31
	男	90	17	20	19	18	16	79	17	14	9	20	19	94	22	18	19	14	21
	女	81	14	11	15	26	15	86	22	19	10	18	17	65	12	19	10	14	10
北埔村	計	300	48	59	75	68	50	285	57	61	58	59	50	233	37	50	47	42	57
	男	158	24	37	33	43	21	143	32	31	29	24	27	119	21	31	19	19	29
	女	142	24	22	42	25	29	142	25	30	29	35	23	114	16	19	28	23	28
佳林村	計	79	13	18	13	14	21	76	14	18	10	18	16	69	17	12	13	16	11
	男	40	8	9	7	6	10	49	7	13	6	12	11	39	10	8	8	5	8
	女	39	5	9	6	8	11	27	7	5	4	6	5	30	7	4	5	11	3
嘉里村	計	340	70	54	67	70	79	367	74	72	80	68	73	357	66	70	69	69	83
	男	164	34	27	38	33	32	203	33	39	44	40	47	198	44	36	39	32	47
	女	176	36	27	29	37	47	164	41	33	36	28	26	159	22	34	30	37	36
嘉新村	計	93	14	18	15	22	24	94	23	17	17	15	22	85	17	12	18	21	17
	男	52	6	14	9	11	12	52	15	9	11	10	7	33	3	7	6	7	10
	女	41	8	4	6	11	12	42	8	8	6	5	15	52	14	5	12	14	7
大漢村	計	191	28	35	35	49	44	225	50	50	44	44	37	179	44	31	34	41	29
	男	99	16	16	20	26	21	120	26	29	26	25	14	86	22	19	16	15	14
	女	92	12	19	15	23	23	105	24	21	18	19	23	93	22	12	18	26	15

花蓮縣新城鄉各村里 現住人口數按性別及年齡分(續3)  
中華民國114年01月底

RLRP08124

單位：人

區域別	性別	40～44歲						45～49歲						50～54歲					
		合計	40歲	41歲	42歲	43歲	44歲	合計	45歲	46歲	47歲	48歲	49歲	合計	50歲	51歲	52歲	53歲	54歲
總計	計	1,656	327	316	355	333	325	1,719	317	359	346	354	343	1,670	329	327	331	340	343
	男	907	181	156	199	179	192	890	170	196	192	171	161	837	176	161	166	174	160
	女	749	146	160	156	154	133	829	147	163	154	183	182	833	153	166	165	166	183
新城村	計	93	18	16	19	21	19	113	24	29	17	22	21	100	15	18	19	21	27
	男	44	8	7	8	13	8	57	13	14	8	12	10	54	7	11	13	10	13
	女	49	10	9	11	8	11	56	11	15	9	10	11	46	8	7	6	11	14
順安村	計	55	10	14	12	9	10	70	9	16	18	13	14	69	11	8	12	20	18
	男	36	6	10	8	6	6	36	4	7	9	9	7	43	5	4	6	15	13
	女	19	4	4	4	3	4	34	5	9	9	4	7	26	6	4	6	5	5
康樂村	計	192	35	33	41	41	42	219	45	44	37	43	50	235	45	53	41	42	54
	男	111	20	18	23	24	26	112	26	26	18	20	22	109	24	18	21	21	25
	女	81	15	15	18	17	16	107	19	18	19	23	28	126	21	35	20	21	29
北埔村	計	292	61	60	64	46	61	304	60	64	61	64	55	319	66	60	68	65	60
	男	157	34	30	34	21	38	161	35	34	33	31	28	159	39	35	30	30	25
	女	135	27	30	30	25	23	143	25	30	28	33	27	160	27	25	38	35	35
佳林村	計	98	14	22	26	16	20	85	13	16	21	16	19	97	18	19	16	19	25
	男	60	10	12	15	11	12	38	5	7	13	7	6	47	10	8	9	10	10
	女	38	4	10	11	5	8	47	8	9	8	9	13	50	8	11	7	9	15
嘉里村	計	386	77	77	88	71	73	374	64	67	87	82	74	335	67	63	72	73	60
	男	214	46	34	54	32	48	186	31	40	46	37	32	168	33	26	35	41	33
	女	172	31	43	34	39	25	188	33	27	41	45	42	167	34	37	37	32	27
嘉新村	計	124	26	31	22	28	17	128	27	25	30	27	19	121	23	27	19	25	27
	男	66	15	16	10	15	10	70	16	15	16	14	9	54	11	13	11	10	9
	女	58	11	15	12	13	7	58	11	10	14	13	10	67	12	14	8	15	18
大漢村	計	212	41	26	46	51	48	253	45	60	45	50	53	262	55	54	57	52	44
	男	116	20	13	27	30	26	146	23	34	34	23	32	133	31	28	27	26	21
	女	96	21	13	19	21	22	107	22	26	11	27	21	129	24	26	30	26	23

月統計報表之3

花蓮縣新城鄉各村里 現住人口數按性別及年齡分(續4)  
中華民國114年01月底

RLRP08124

單位：人

區域別	性別	55～59歲						60～64歲						65～69歲					
		合計	55歲	56歲	57歲	58歲	59歲	合計	60歲	61歲	62歲	63歲	64歲	合計	65歲	66歲	67歲	68歲	69歲
總計	計	1,577	335	322	340	268	312	1,481	291	302	312	292	284	1,289	281	257	259	240	252
	男	828	165	167	187	137	172	706	137	136	160	136	137	574	139	116	113	103	103
	女	749	170	155	153	131	140	775	154	166	152	156	147	715	142	141	146	137	149
新城村	計	104	22	20	24	18	20	112	21	22	24	18	27	103	27	17	17	18	24
	男	59	14	10	12	12	11	58	11	12	9	12	14	52	17	6	9	8	12
	女	45	8	10	12	6	9	54	10	10	15	6	13	51	10	11	8	10	12
順安村	計	83	19	17	18	8	21	102	17	20	26	18	21	62	15	11	15	7	14
	男	42	8	10	9	5	10	60	11	13	14	11	11	36	11	7	8	3	7
	女	41	11	7	9	3	11	42	6	7	12	7	10	26	4	4	7	4	7
康樂村	計	238	51	48	52	45	42	229	39	42	55	50	43	201	37	43	43	44	34
	男	117	24	24	31	20	18	92	13	14	24	22	19	79	16	9	23	17	14
	女	121	27	24	21	25	24	137	26	28	31	28	24	122	21	34	20	27	20
北埔村	計	306	76	55	66	41	68	246	50	55	38	52	51	231	61	42	41	44	43
	男	177	39	37	36	27	38	114	26	22	19	28	19	102	24	22	18	19	19
	女	129	37	18	30	14	30	132	24	33	19	24	32	129	37	20	23	25	24
佳林村	計	94	26	27	17	9	15	64	13	8	18	12	13	85	11	19	26	15	14
	男	49	12	14	10	4	9	36	6	6	12	4	8	39	6	8	10	8	7
	女	45	14	13	7	5	6	28	7	2	6	8	5	46	5	11	16	7	7
嘉里村	計	316	64	74	74	54	50	286	67	56	60	57	46	240	39	55	49	46	51
	男	159	28	30	42	28	31	135	27	25	31	29	23	100	20	26	16	20	18
	女	157	36	44	32	26	19	151	40	31	29	28	23	140	19	29	33	26	33
嘉新村	計	102	16	27	15	22	22	116	17	25	25	29	20	107	26	22	19	19	21
	男	49	9	8	9	9	14	52	7	8	14	12	11	42	10	10	7	9	6
	女	53	7	19	6	13	8	64	10	17	11	17	9	65	16	12	12	10	15
大漢村	計	213	40	35	45	44	49	206	38	45	40	39	44	166	43	27	32	28	36
	男	121	20	25	25	22	29	98	23	19	24	10	22	77	22	16	14	13	12
	女	92	20	10	20	22	20	108	15	26	16	29	22	89	21	11	18	15	24

月統計報表之3

花蓮縣新城鄉各村里 現住人口數按性別及年齡分(續5)  
中華民國114年01月底

RLRP08124

單位：人

區域別	性別	70~74歲						75~79歲						80~84歲					
		合計	70歲	71歲	72歲	73歲	74歲	合計	75歲	76歲	77歲	78歲	79歲	合計	80歲	81歲	82歲	83歲	84歲
總計	計	1,072	217	239	219	220	177	535	167	115	100	88	65	376	79	74	74	84	65
	男	470	96	107	97	91	79	214	69	46	39	34	26	156	40	31	29	33	23
	女	602	121	132	122	129	98	321	98	69	61	54	39	220	39	43	45	51	42
新城村	計	116	17	20	25	29	25	67	19	17	16	11	4	48	8	11	4	13	12
	男	50	6	7	12	13	12	27	3	12	6	5	1	17	3	3	3	5	3
	女	66	11	13	13	16	13	40	16	5	10	6	3	31	5	8	1	8	9
順安村	計	70	15	20	16	11	8	37	11	7	6	11	2	25	6	11	3	4	1
	男	40	7	16	6	6	5	16	7	1	3	4	1	11	4	3	2	1	1
	女	30	8	4	10	5	3	21	4	6	3	7	1	14	2	8	1	3	—
康樂村	計	151	36	29	38	22	26	68	23	13	12	9	11	60	14	9	15	13	9
	男	65	13	9	20	10	13	26	10	3	4	4	5	27	7	6	7	5	2
	女	86	23	20	18	12	13	42	13	10	8	5	6	33	7	3	8	8	7
北埔村	計	175	35	43	27	40	30	85	27	18	19	6	15	69	16	13	15	14	11
	男	86	17	26	14	17	12	45	14	9	9	3	10	34	9	5	6	8	6
	女	89	18	17	13	23	18	40	13	9	10	3	5	35	7	8	9	6	5
佳林村	計	56	7	18	13	11	7	27	9	6	5	5	2	18	3	4	3	5	3
	男	27	3	7	6	5	6	15	5	4	1	4	1	7	3	1	1	1	1
	女	29	4	11	7	6	1	12	4	2	4	1	1	11	—	3	2	4	2
嘉里村	計	182	38	42	32	47	23	95	31	21	15	16	12	56	15	13	12	8	8
	男	73	16	17	11	18	11	34	16	6	6	3	3	22	6	7	2	3	4
	女	109	22	25	21	29	12	61	15	15	9	13	9	34	9	6	10	5	4
嘉新村	計	82	16	20	22	11	13	48	14	17	6	6	5	16	2	—	4	4	6
	男	32	8	6	9	4	5	12	3	5	2	1	1	6	2	—	1	—	3
	女	50	8	14	13	7	8	36	11	12	4	5	4	10	—	—	3	4	3
大漢村	計	164	35	29	29	37	34	74	23	10	17	15	9	55	12	6	13	13	11
	男	67	19	12	11	13	12	26	8	3	7	6	2	22	4	3	7	6	2
	女	97	16	17	18	24	22	48	15	7	10	9	7	33	8	3	6	7	9

花蓮縣新城鄉各村里 現住人口數按性別及年齡分(續6)  
中華民國114年01月底

RLRP08124

單位：人

區域別	性別	85~89歲						90~94歲						95~99歲						100歲以上
		合計	85歲	86歲	87歲	88歲	89歲	合計	90歲	91歲	92歲	93歲	94歲	合計	95歲	96歲	97歲	98歲	99歲	
總計	計	209	59	55	44	29	22	85	26	19	21	9	10	29	8	5	6	9	1	3
	男	79	24	24	13	10	8	31	7	5	11	4	4	14	3	4	3	4	—	2
	女	130	35	31	31	19	14	54	19	14	10	5	6	15	5	1	3	5	1	1
新城村	計	29	8	7	6	5	3	5	1	1	2	1	—	3	—	—	1	2	—	—
	男	12	3	5	1	3	—	2	—	1	1	—	—	2	—	—	1	1	—	—
	女	17	5	2	5	2	3	3	1	—	1	1	—	1	—	—	—	1	—	—
順安村	計	21	5	5	2	5	4	8	—	1	5	1	1	1	1	—	—	—	—	—
	男	10	3	2	1	2	2	2	—	—	2	—	—	1	1	—	—	—	—	—
	女	11	2	3	1	3	2	6	—	1	3	1	1	—	—	—	—	—	—	—
康樂村	計	29	8	4	9	2	6	12	7	1	4	—	—	6	2	—	3	1	—	—
	男	10	5	1	2	—	2	4	2	1	1	—	—	1	1	—	—	—	—	—
	女	19	3	3	7	2	4	8	5	—	3	—	—	5	1	—	3	1	—	—
北埔村	計	34	12	8	4	6	4	13	1	6	3	1	2	3	1	1	1	—	—	—
	男	13	5	2	2	2	2	5	—	2	2	—	1	1	—	—	1	—	—	—
	女	21	7	6	2	4	2	8	1	4	1	1	1	2	1	1	—	—	—	—
佳林村	計	8	1	2	3	1	1	5	4	—	1	—	—	1	1	—	—	—	—	1
	男	5	1	2	—	1	1	3	2	—	1	—	—	—	—	—	—	—	—	1
	女	3	—	—	3	—	—	2	2	—	—	—	—	1	1	—	—	—	—	—
嘉里村	計	38	9	15	12	2	—	21	8	6	1	3	3	5	—	1	1	3	—	1
	男	16	6	7	2	1	—	5	2	1	1	1	—	3	—	1	1	1	—	—
	女	22	3	8	10	1	—	16	6	5	—	2	3	2	—	—	—	2	—	1
嘉新村	計	12	2	2	2	4	2	5	2	—	2	—	1	5	1	2	—	2	—	—
	男	4	—	1	1	1	1	2	—	—	1	—	1	4	—	2	—	2	—	—
	女	8	2	1	1	3	1	3	2	—	1	—	—	1	1	—	—	—	—	—
大漢村	計	23	9	8	2	2	2	9	1	3	2	1	2	2	—	1	—	—	1	1
	男	4	1	1	2	—	—	5	1	—	1	1	2	1	—	1	—	—	—	1
	女	19	8	7	—	2	2	4	—	3	1	—	—	1	—	—	—	—	1	—



公開類	
月報	次月3日前編送

編製機關	花蓮縣新城鄉戶政事務所
表號	1222-01-02-3

月統計報表之3

花蓮縣新城鄉各村里 現住人口數按性別及年齡分(續7)  
中華民國114年01月底

RLRP08124

單位：人

區域別	性別	總計	0 ~ 4 歲					5 ~ 9 歲						
			合計	0 歲	1 歲	2 歲	3 歲	4 歲	合計	5 歲	6 歲	7 歲	8 歲	9 歲
新秀村	計	2,038	83	13	10	25	15	20	106	27	18	16	21	24
	男	1,013	35	4	6	8	7	10	53	16	10	8	13	6
	女	1,025	48	9	4	17	8	10	53	11	8	8	8	18







公開類	
月報	次月3日前編送

編製機關	花蓮縣新城鄉戶政事務所
表號	1222-01-02-3

月統計報表之3

花蓮縣新城鄉各村里 現住人口數按性別及年齡分(續8)  
中華民國114年01月底

RLRP08124

單位：人

區域別	性別	10～14歲						15～19歲						20～24歲					
		合計	10歲	11歲	12歲	13歲	14歲	合計	15歲	16歲	17歲	18歲	19歲	合計	20歲	21歲	22歲	23歲	24歲
新秀村	計	72	15	20	14	8	15	75	15	11	18	13	18	98	14	14	16	23	31
	男	36	7	10	6	5	8	39	7	4	11	7	10	49	8	6	6	12	17
	女	36	8	10	8	3	7	36	8	7	7	6	8	49	6	8	10	11	14





公開類	
月報	次月3日前編送

編製機關	花蓮縣新城鄉戶政事務所
表號	1222-01-02-3

月統計報表之3


花蓮縣新城鄉各村里 現住人口數按性別及年齡分(續9)  
中華民國114年01月底

RLRP08124

單位：人

區域別	性別	25 ~ 29 歲						30 ~ 34 歲						35 ~ 39 歲					
		合計	25 歲	26 歲	27 歲	28 歲	29 歲	合計	30 歲	31 歲	32 歲	33 歲	34 歲	合計	35 歲	36 歲	37 歲	38 歲	39 歲
新秀村	計	187	34	29	38	38	48	224	43	43	43	51	44	185	41	47	37	29	31
	男	105	17	16	23	22	27	119	27	21	23	27	21	95	18	21	25	19	12
	女	82	17	13	15	16	21	105	16	22	20	24	23	90	23	26	12	10	19





公開類
月報

次月3日前編送

編製機關	花蓮縣新城鄉戶政事務所
表號	1222-01-02-3

月統計報表之3

花蓮縣新城鄉各村里 現住人口數按性別及年齡分(續10)  
中華民國114年01月底

RLRP08124

單位：人

區域別	性別	40 ~ 44 歲						45 ~ 49 歲						50 ~ 54 歲					
		合計	40 歲	41 歲	42 歲	43 歲	44 歲	合計	45 歲	46 歲	47 歲	48 歲	49 歲	合計	50 歲	51 歲	52 歲	53 歲	54 歲
新秀村	計	204	45	37	37	50	35	173	30	38	30	37	38	132	29	25	27	23	28
	男	103	22	16	20	27	18	84	17	19	15	18	15	70	16	18	14	11	11
	女	101	23	21	17	23	17	89	13	19	15	19	23	62	13	7	13	12	17





月統計報表之3

花蓮縣新城鄉各村里 現住人口數按性別及年齡分(續11)  
中華民國114年01月底

RLRP08124

單位：人

區域別	性別	55～59歲					60～64歲					65～69歲							
		合計	55歲	56歲	57歲	58歲	59歲	合計	60歲	61歲	62歲	63歲	64歲	合計	65歲	66歲	67歲	68歲	69歲
新秀村	計	121	21	19	29	27	25	120	29	29	26	17	19	94	22	21	17	19	15
	男	55	11	9	13	10	12	61	13	17	13	8	10	47	13	12	8	6	8
	女	66	10	10	16	17	13	59	16	12	13	9	9	47	9	9	9	13	7





月統計報表之3


花蓮縣新城鄉各村里 現住人口數按性別及年齡分(續12)  
中華民國114年01月底

RLRP08124

單位：人

區域別	性別	70 ~ 74 歲						75 ~ 79 歲						80 ~ 84 歲					
		合計	70 歲	71 歲	72 歲	73 歲	74 歲	合計	75 歲	76 歲	77 歲	78 歲	79 歲	合計	80 歲	81 歲	82 歲	83 歲	84 歲
新秀村	計	76	18	18	17	12	11	34	10	6	4	9	5	29	3	7	5	10	4
	男	30	7	7	8	5	3	13	3	3	1	4	2	10	2	3	—	4	1
	女	46	11	11	9	7	8	21	7	3	3	5	3	19	1	4	5	6	3





公開類  
月報 次月3日前編送

編製機關 花蓮縣新城鄉戶政事務所  
表號 1222-01-02-3

月統計報表之3

花蓮縣新城鄉各村里 現住人口數按性別及年齡分(續13完)  
中華民國114年01月底

RLRP08124

單位：人

區域別	性別	85~89歲						90~94歲						95~99歲					100歲以上	
		合計	85歲	86歲	87歲	88歲	89歲	合計	90歲	91歲	92歲	93歲	94歲	合計	95歲	96歲	97歲	98歲		99歲
新秀村	計	15	5	4	4	2	—	7	2	1	1	2	1	3	2	—	—	1	—	—
	男	5	—	3	2	—	—	3	—	—	1	2	—	1	1	—	—	—	—	—
	女	10	5	1	2	2	—	4	2	1	—	—	1	2	1	—	—	1	—	—

填表 審核 業務主管人員 主辦統計人員 機關首長

資料來源：依據戶籍資料編製。  
填表說明：本表編製完竣，經機關長官核章後自存，並由戶役政資訊系統通報直轄市、縣（市）政府及內政部戶政司。  
製表日期：114年2月2日14時50分00秒

月統計報表之4

花蓮縣新城鄉 現住原住民人口數按性別、年齡及原住民身分分  
中華民國114年01月底

RLRP08125

單位：人

身分別	性別	總計	0 ~ 4 歲						5 ~ 9 歲					
			合計	0 歲	1 歲	2 歲	3 歲	4 歲	合計	5 歲	6 歲	7 歲	8 歲	9 歲
總計	計	6,862	390	68	63	83	92	84	478	102	94	80	103	99
	男	3,351	204	24	36	43	58	43	253	50	48	45	60	50
	女	3,511	186	44	27	40	34	41	225	52	46	35	43	49
平地原住民	計	4,450	243	42	37	54	51	59	251	47	53	41	57	53
	男	2,188	128	16	20	28	34	30	132	23	28	23	31	27
	女	2,262	115	26	17	26	17	29	119	24	25	18	26	26
山地原住民	計	2,412	147	26	26	29	41	25	227	55	41	39	46	46
	男	1,163	76	8	16	15	24	13	121	27	20	22	29	23
	女	1,249	71	18	10	14	17	12	106	28	21	17	17	23

身分別	性別	10 ~ 14 歲						15 ~ 19 歲					
		合計	10 歲	11 歲	12 歲	13 歲	14 歲	合計	15 歲	16 歲	17 歲	18 歲	19 歲
總計	計	350	78	76	57	74	65	415	72	93	88	83	79
	男	195	50	38	35	37	35	216	33	54	44	44	41
	女	155	28	38	22	37	30	199	39	39	44	39	38
平地原住民	計	200	44	45	28	44	39	226	39	47	44	44	52
	男	105	27	24	17	19	18	113	15	24	18	23	33
	女	95	17	21	11	25	21	113	24	23	26	21	19
山地原住民	計	150	34	31	29	30	26	189	33	46	44	39	27
	男	90	23	14	18	18	17	103	18	30	26	21	8
	女	60	11	17	11	12	9	86	15	16	18	18	19



月統計報表之4

花蓮縣新城鄉 現住原住民人口數按性別、年齡及原住民身分分(續1)  
中華民國114年01月底

RLRP08125

單位：人

身分別	性別	20 ~ 24 歲						25 ~ 29 歲					
		合計	20 歲	21 歲	22 歲	23 歲	24 歲	合計	25 歲	26 歲	27 歲	28 歲	29 歲
總計	計	536	95	103	113	109	116	605	113	112	117	127	136
	男	279	47	57	60	53	62	316	60	68	59	64	65
	女	257	48	46	53	56	54	289	53	44	58	63	71
平地原住民	計	338	52	65	71	69	81	383	75	73	70	86	79
	男	167	23	32	37	35	40	198	36	45	35	40	42
	女	171	29	33	34	34	41	185	39	28	35	46	37
山地原住民	計	198	43	38	42	40	35	222	38	39	47	41	57
	男	112	24	25	23	18	22	118	24	23	24	24	23
	女	86	19	13	19	22	13	104	14	16	23	17	34

身分別	性別	30 ~ 34 歲						35 ~ 39 歲					
		合計	30 歲	31 歲	32 歲	33 歲	34 歲	合計	35 歲	36 歲	37 歲	38 歲	39 歲
總計	計	643	138	143	118	135	109	469	100	92	91	93	93
	男	317	67	76	61	65	48	229	46	52	43	39	49
	女	326	71	67	57	70	61	240	54	40	48	54	44
平地原住民	計	396	92	92	74	77	61	283	61	51	54	57	60
	男	199	48	52	38	36	25	136	26	29	23	26	32
	女	197	44	40	36	41	36	147	35	22	31	31	28
山地原住民	計	247	46	51	44	58	48	186	39	41	37	36	33
	男	118	19	24	23	29	23	93	20	23	20	13	17
	女	129	27	27	21	29	25	93	19	18	17	23	16



月統計報表之4

花蓮縣新城鄉 現住原住民人口數按性別、年齡及原住民身分分(續2)  
中華民國114年01月底

RLRP08125

單位：人

身分別	性別	40 ~ 44 歲						45 ~ 49 歲					
		合計	40 歲	41 歲	42 歲	43 歲	44 歲	合計	45 歲	46 歲	47 歲	48 歲	49 歲
總計	計	509	114	101	105	96	93	492	94	113	110	81	94
	男	285	63	53	58	58	53	248	49	58	60	38	43
	女	224	51	48	47	38	40	244	45	55	50	43	51
平地原住民	計	319	69	63	63	58	66	299	52	68	71	52	56
	男	186	37	37	38	38	36	159	26	39	40	26	28
	女	133	32	26	25	20	30	140	26	29	31	26	28
山地原住民	計	190	45	38	42	38	27	193	42	45	39	29	38
	男	99	26	16	20	20	17	89	23	19	20	12	15
	女	91	19	22	22	18	10	104	19	26	19	17	23

身分別	性別	50 ~ 54 歲						55 ~ 59 歲					
		合計	50 歲	51 歲	52 歲	53 歲	54 歲	合計	55 歲	56 歲	57 歲	58 歲	59 歲
總計	計	462	111	86	76	100	89	380	78	82	76	71	73
	男	212	57	39	29	51	36	173	35	32	35	35	36
	女	250	54	47	47	49	53	207	43	50	41	36	37
平地原住民	計	314	78	59	50	65	62	288	59	62	58	53	56
	男	154	38	32	23	37	24	142	32	26	29	25	30
	女	160	40	27	27	28	38	146	27	36	29	28	26
山地原住民	計	148	33	27	26	35	27	92	19	20	18	18	17
	男	58	19	7	6	14	12	31	3	6	6	10	6
	女	90	14	20	20	21	15	61	16	14	12	8	11

月統計報表之4

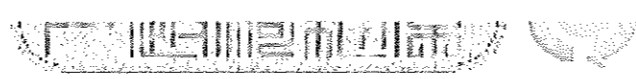
花蓮縣新城鄉 現住原住民人口數按性別、年齡及原住民身分分(續3)  
中華民國114年01月底

RLRP08125

單位：人

身分別	性別	60 ~ 64 歲						65 ~ 69 歲					
		合計	60 歲	61 歲	62 歲	63 歲	64 歲	合計	65 歲	66 歲	67 歲	68 歲	69 歲
總計	計	356	73	65	79	75	64	315	68	60	71	52	64
	男	159	30	29	38	32	30	125	30	25	27	22	21
	女	197	43	36	41	43	34	190	38	35	44	30	43
平地原住民	計	271	56	52	61	57	45	255	59	50	58	40	48
	男	131	26	28	30	26	21	106	28	20	22	18	18
	女	140	30	24	31	31	24	149	31	30	36	22	30
山地原住民	計	85	17	13	18	18	19	60	9	10	13	12	16
	男	28	4	1	8	6	9	19	2	5	5	4	3
	女	57	13	12	10	12	10	41	7	5	8	8	13

身分別	性別	70 ~ 74 歲						75 ~ 79 歲					
		合計	70 歲	71 歲	72 歲	73 歲	74 歲	合計	75 歲	76 歲	77 歲	78 歲	79 歲
總計	計	228	46	38	48	52	44	118	32	25	26	20	15
	男	73	16	13	15	14	15	31	10	6	4	5	6
	女	155	30	25	33	38	29	87	22	19	22	15	9
平地原住民	計	190	41	31	41	41	36	94	27	18	20	15	14
	男	69	16	11	14	13	15	30	9	6	4	5	6
	女	121	25	20	27	28	21	64	18	12	16	10	8
山地原住民	計	38	5	7	7	11	8	24	5	7	6	5	1
	男	4	—	2	1	1	—	1	1	—	—	—	—
	女	34	5	5	6	10	8	23	4	7	6	5	1



公開類  
月報

次月3日前編送

編製機關  
表號

花蓮縣新城鄉戶政事務所  
1222-02-03-3

月統計報表之4

花蓮縣新城鄉 現住原住民人口數按性別、年齡及原住民身分分(續4完)  
中華民國114年01月底

RLRP08125

單位：人

身分別	性別	80 ~ 84 歲						85 ~ 89 歲					
		合計	80 歲	81 歲	82 歲	83 歲	84 歲	合計	85 歲	86 歲	87 歲	88 歲	89 歲
總計	計	76	19	10	17	14	16	28	5	10	7	3	3
	男	28	8	3	7	4	6	8	1	5	2	—	—
	女	48	11	7	10	10	10	20	4	5	5	3	3
平地原住民	計	67	17	9	16	11	14	25	5	9	6	3	2
	男	26	8	3	6	3	6	7	1	4	2	—	—
	女	41	9	6	10	8	8	18	4	5	4	3	2
山地原住民	計	9	2	1	1	3	2	3	—	1	1	—	1
	男	2	—	—	1	1	—	1	—	1	—	—	—
	女	7	2	1	—	2	2	2	—	—	1	—	1

身分別	性別	90 ~ 94 歲						95 ~ 99 歲						100歲以上
		合計	90 歲	91 歲	92 歲	93 歲	94 歲	合計	95 歲	96 歲	97 歲	98 歲	99 歲	
總計	計	10	5	3	1	—	1	2	2	—	—	—	—	—
	男	—	—	—	—	—	—	—	—	—	—	—	—	—
	女	10	5	3	1	—	1	2	2	—	—	—	—	—
平地原住民	計	6	3	1	1	—	1	2	2	—	—	—	—	—
	男	—	—	—	—	—	—	—	—	—	—	—	—	—
	女	6	3	1	1	—	1	2	2	—	—	—	—	—
山地原住民	計	4	2	2	—	—	—	—	—	—	—	—	—	—
	男	—	—	—	—	—	—	—	—	—	—	—	—	—
	女	4	2	2	—	—	—	—	—	—	—	—	—	—

填表

審核

業務主管人員  
主辦統計人員

機關首長

資料來源：依據戶籍資料編製。

填表說明：本表編製完竣，經機關長官核章後自存，並由戶役政資訊系統通報直轄市、縣（市）政府及內政部戶政司。

製表日期：114年2月2日14時25分09秒

花蓮縣新城鄉各村里 現住原住民人口數按性別、年齡及原住民身分分  
中華民國114年01月底  
總計

RLRP08129

單位：人

區域別	性別	總計	0 ~ 4 歲						5 ~ 9 歲					
			合計	0 歲	1 歲	2 歲	3 歲	4 歲	合計	5 歲	6 歲	7 歲	8 歲	9 歲
總計	計	6,862	390	68	63	83	92	84	478	102	94	80	103	99
	男	3,351	204	24	36	43	58	43	253	50	48	45	60	50
	女	3,511	186	44	27	40	34	41	225	52	46	35	43	49
新城村	計	231	6	1	4	—	—	1	20	2	2	2	7	7
	男	116	2	—	2	—	—	—	14	1	2	2	7	2
	女	115	4	1	2	—	—	1	6	1	—	—	—	5
順安村	計	226	13	2	1	5	3	2	22	5	1	4	7	5
	男	105	5	—	1	2	2	—	16	3	1	3	6	3
	女	121	8	2	—	3	1	2	6	2	—	1	1	2
康樂村	計	838	62	13	8	16	18	7	40	8	12	4	9	7
	男	412	32	5	4	9	10	4	23	3	9	2	5	4
	女	426	30	8	4	7	8	3	17	5	3	2	4	3
北埔村	計	954	48	6	11	10	11	10	63	14	11	13	13	12
	男	467	25	3	7	2	8	5	31	6	5	8	7	5
	女	487	23	3	4	8	3	5	32	8	6	5	6	7
佳林村	計	310	14	5	2	1	3	3	26	5	5	6	6	4
	男	150	8	3	1	1	2	1	14	2	2	4	3	3
	女	160	6	2	1	—	1	2	12	3	3	2	3	1
嘉里村	計	1,384	90	16	12	13	26	23	103	26	20	15	19	23
	男	655	37	4	5	7	13	8	50	12	8	7	11	12
	女	729	53	12	7	6	13	15	53	14	12	8	8	11
嘉新村	計	730	42	8	8	10	7	9	33	8	10	3	7	5
	男	351	31	5	4	9	6	7	18	5	4	3	2	4
	女	379	11	3	4	1	1	2	15	3	6	—	5	1
大漢村	計	1,374	63	9	12	14	15	13	103	17	21	21	22	22
	男	693	40	2	10	7	11	10	55	8	9	11	14	13
	女	681	23	7	2	7	4	3	48	9	12	10	8	9
新秀村	計	815	52	8	5	14	9	16	68	17	12	12	13	14
	男	402	24	2	2	6	6	8	32	10	8	5	5	4
	女	413	28	6	3	8	3	8	36	7	4	7	8	10

月統計報表之4

花蓮縣新城鄉各村里 現住原住民人口數按性別、年齡及原住民身分分(續1)

中華民國114年01月底

總計

單位：人

RLRP08129

區域別	性別	10 ~ 14 歲						15 ~ 19 歲					
		合計	10 歲	11 歲	12 歲	13 歲	14 歲	合計	15 歲	16 歲	17 歲	18 歲	19 歲
總計	計	350	78	76	57	74	65	415	72	93	88	83	79
	男	195	50	38	35	37	35	216	33	54	44	44	41
	女	155	28	38	22	37	30	199	39	39	44	39	38
新城村	計	15	3	—	4	6	2	13	4	4	2	1	2
	男	12	3	—	2	5	2	5	1	3	—	—	1
	女	3	—	—	2	1	—	8	3	1	2	1	1
順安村	計	20	5	4	4	3	4	15	2	5	2	5	1
	男	7	3	—	2	—	2	8	1	3	1	3	—
	女	13	2	4	2	3	2	7	1	2	1	2	1
康樂村	計	38	8	8	5	8	9	61	8	11	15	12	15
	男	23	6	3	2	7	5	38	4	10	7	8	9
	女	15	2	5	3	1	4	23	4	1	8	4	6
北埔村	計	50	14	5	8	10	13	64	12	16	13	10	13
	男	26	4	2	6	5	9	28	4	8	6	6	4
	女	24	10	3	2	5	4	36	8	8	7	4	9
佳林村	計	11	1	4	—	4	2	20	5	5	3	4	3
	男	5	1	3	—	1	—	13	5	4	—	1	3
	女	6	—	1	—	3	2	7	—	1	3	3	—
嘉里村	計	64	15	13	10	13	13	83	18	14	21	17	13
	男	35	10	8	7	5	5	43	8	8	13	8	6
	女	29	5	5	3	8	8	40	10	6	8	9	7
嘉新村	計	36	8	6	5	9	8	44	7	16	8	9	4
	男	21	6	3	3	4	5	23	5	7	3	6	2
	女	15	2	3	2	5	3	21	2	9	5	3	2
大漢村	計	75	17	19	15	15	9	74	10	16	15	17	16
	男	44	13	10	11	6	4	37	3	9	7	8	10
	女	31	4	9	4	9	5	37	7	7	8	9	6
新秀村	計	41	7	17	6	6	5	41	6	6	9	8	12
	男	22	4	9	2	4	3	21	2	2	7	4	6
	女	19	3	8	4	2	2	20	4	4	2	4	6



公開類  
月報

次月3日前編送

編製機關  
表號

花蓮縣新城鄉戶政事務所  
1222-02-03-3

月統計報表之4

花蓮縣新城鄉各村里 現住原住民人口數按性別、年齡及原住民身分分(續2)  
中華民國114年01月底

RLRP08129

總計

單位：人

區域別	性別	20 ~ 24 歲						25 ~ 29 歲					
		合計	20 歲	21 歲	22 歲	23 歲	24 歲	合計	25 歲	26 歲	27 歲	28 歲	29 歲
總計	計	536	95	103	113	109	116	605	113	112	117	127	136
	男	279	47	57	60	53	62	316	60	68	59	64	65
	女	257	48	46	53	56	54	289	53	44	58	63	71
新城村	計	23	3	4	5	6	5	16	6	3	—	5	2
	男	17	3	3	3	4	4	10	4	3	—	3	—
	女	6	—	1	2	2	1	6	2	—	—	2	2
順安村	計	17	4	2	3	4	4	17	2	4	3	3	5
	男	9	3	1	1	3	1	9	1	1	1	2	4
	女	8	1	1	2	1	3	8	1	3	2	1	1
康樂村	計	74	17	10	15	12	20	71	11	19	11	19	11
	男	34	6	6	7	3	12	37	5	13	6	9	4
	女	40	11	4	8	9	8	34	6	6	5	10	7
北埔村	計	68	14	19	13	8	14	102	18	16	30	20	18
	男	37	8	10	7	5	7	51	9	11	13	11	7
	女	31	6	9	6	3	7	51	9	5	17	9	11
佳林村	計	24	4	4	10	3	3	29	4	8	3	6	8
	男	12	1	2	5	2	2	10	2	1	1	3	3
	女	12	3	2	5	1	1	19	2	7	2	3	5
嘉里村	計	117	17	24	26	31	19	122	30	17	24	24	27
	男	60	7	15	15	15	8	58	17	10	12	8	11
	女	57	10	9	11	16	11	64	13	7	12	16	16
嘉新村	計	58	13	14	7	10	14	58	8	13	10	11	16
	男	27	7	6	3	6	5	34	3	11	5	6	9
	女	31	6	8	4	4	9	24	5	2	5	5	7
大漢村	計	101	16	18	23	24	20	104	15	20	21	21	27
	男	55	7	10	14	11	13	59	10	11	12	11	15
	女	46	9	8	9	13	7	45	5	9	9	10	12
新秀村	計	54	7	8	11	11	17	86	19	12	15	18	22
	男	28	5	4	5	4	10	48	9	7	9	11	12
	女	26	2	4	6	7	7	38	10	5	6	7	10



花蓮縣新城鄉各村里 現住原住民人口數按性別、年齡及原住民身分分(續3)  
中華民國114年01月底  
總計

RLRP08129

單位：人

區域別	性別	30 ~ 34 歲						35 ~ 39 歲					
		合計	30 歲	31 歲	32 歲	33 歲	34 歲	合計	35 歲	36 歲	37 歲	38 歲	39 歲
總計	計	643	138	143	118	135	109	469	100	92	91	93	93
	男	317	67	76	61	65	48	229	46	52	43	39	49
	女	326	71	67	57	70	61	240	54	40	48	54	44
新城村	計	19	3	6	3	4	3	10	3	1	1	5	—
	男	13	3	4	3	2	1	4	2	—	—	2	—
	女	6	—	2	—	2	2	6	1	1	1	3	—
順安村	計	28	8	7	5	4	4	17	2	7	4	3	1
	男	13	3	4	2	3	1	13	1	7	3	2	—
	女	15	5	3	3	1	3	4	1	—	1	1	1
康樂村	計	64	13	16	3	19	13	56	12	11	12	12	9
	男	26	5	6	—	10	5	29	6	4	7	6	6
	女	38	8	10	3	9	8	27	6	7	5	6	3
北埔村	計	95	22	19	20	21	13	68	11	19	12	12	14
	男	39	12	8	6	6	7	33	5	13	3	6	6
	女	56	10	11	14	15	6	35	6	6	9	6	8
佳林村	計	26	7	8	3	6	2	23	5	2	4	7	5
	男	14	3	6	1	3	1	12	2	2	3	1	4
	女	12	4	2	2	3	1	11	3	—	1	6	1
嘉里村	計	134	28	33	28	24	21	93	21	21	15	12	24
	男	69	12	18	14	11	14	49	13	10	7	6	13
	女	65	16	15	14	13	7	44	8	11	8	6	11
嘉新村	計	54	12	9	11	10	12	47	11	7	10	11	8
	男	30	7	6	6	8	3	21	3	4	4	5	5
	女	24	5	3	5	2	9	26	8	3	6	6	3
大漢村	計	122	21	29	28	23	21	89	21	10	15	23	20
	男	63	10	17	19	11	6	36	10	5	6	6	9
	女	59	11	12	9	12	15	53	11	5	9	17	11
新秀村	計	101	24	16	17	24	20	66	14	14	18	8	12
	男	50	12	7	10	11	10	32	4	7	10	5	6
	女	51	12	9	7	13	10	34	10	7	8	3	6

花蓮縣新城鄉各村里 現住原住民人口數按性別、年齡及原住民身分分(續4)  
中華民國114年01月底  
總計

RLRP08129

單位：人

區域別	性別	40 ~ 44 歲						45 ~ 49 歲					
		合計	40 歲	41 歲	42 歲	43 歲	44 歲	合計	45 歲	46 歲	47 歲	48 歲	49 歲
總計	計	509	114	101	105	96	93	492	94	113	110	81	94
	男	285	63	53	58	58	53	248	49	58	60	38	43
	女	224	51	48	47	38	40	244	45	55	50	43	51
新城村	計	20	6	2	4	4	4	16	4	5	4	1	2
	男	8	4	—	1	1	2	8	3	2	1	1	1
	女	12	2	2	3	3	2	8	1	3	3	—	1
順安村	計	10	—	5	2	1	2	14	3	4	4	2	1
	男	4	—	3	—	—	1	3	1	—	—	1	1
	女	6	—	2	2	1	1	11	2	4	4	1	—
康樂村	計	62	14	12	9	14	13	60	14	14	11	7	14
	男	37	6	5	5	10	11	26	7	7	4	3	5
	女	25	8	7	4	4	2	34	7	7	7	4	9
北埔村	計	72	13	19	19	10	11	77	18	16	16	16	11
	男	37	7	8	12	7	3	49	11	10	12	11	5
	女	35	6	11	7	3	8	28	7	6	4	5	6
佳林村	計	24	4	5	8	4	3	21	3	4	8	2	4
	男	15	4	3	4	2	2	12	2	1	6	1	2
	女	9	—	2	4	2	1	9	1	3	2	1	2
嘉里村	計	103	24	20	24	15	20	99	14	22	25	16	22
	男	61	15	11	14	7	14	46	5	12	13	7	9
	女	42	9	9	10	8	6	53	9	10	12	9	13
嘉新村	計	61	17	15	9	11	9	53	8	10	10	11	14
	男	31	9	9	3	6	4	25	3	6	5	4	7
	女	30	8	6	6	5	5	28	5	4	5	7	7
大漢村	計	98	21	12	17	26	22	106	21	28	22	17	18
	男	56	11	6	12	17	10	62	13	16	16	7	10
	女	42	10	6	5	9	12	44	8	12	6	10	8
新秀村	計	59	15	11	13	11	9	46	9	10	10	9	8
	男	36	7	8	7	8	6	17	4	4	3	3	3
	女	23	8	3	6	3	3	29	5	6	7	6	5



月統計報表之4

花蓮縣新城鄉各村里 現住原住民人口數按性別、年齡及原住民身分分(續5)  
中華民國114年01月底

RLRP08129

總計

單位：人

區域別	性別	50 ~ 54 歲						55 ~ 59 歲					
		合計	50 歲	51 歲	52 歲	53 歲	54 歲	合計	55 歲	56 歲	57 歲	58 歲	59 歲
總計	計	462	111	86	76	100	89	380	78	82	76	71	73
	男	212	57	39	29	51	36	173	35	32	35	35	36
	女	250	54	47	47	49	53	207	43	50	41	36	37
新城村	計	14	1	4	—	6	3	11	5	3	1	2	—
	男	8	1	3	—	3	1	5	3	—	—	2	—
	女	6	—	1	—	3	2	6	2	3	1	—	—
順安村	計	7	2	1	1	2	1	9	1	2	1	1	4
	男	3	1	—	—	1	1	2	—	—	—	—	2
	女	4	1	1	1	1	—	7	1	2	1	1	2
康樂村	計	66	14	12	8	12	20	49	9	11	9	13	7
	男	24	8	1	1	5	9	26	4	5	7	7	3
	女	42	6	11	7	7	11	23	5	6	2	6	4
北埔村	計	56	18	9	13	6	10	48	11	11	10	8	8
	男	24	10	6	4	2	2	23	8	5	3	4	3
	女	32	8	3	9	4	8	25	3	6	7	4	5
佳林村	計	24	5	5	2	4	8	21	6	9	2	—	4
	男	9	2	—	1	3	3	9	1	5	1	—	2
	女	15	3	5	1	1	5	12	5	4	1	—	2
嘉里村	計	90	21	16	19	22	12	76	15	18	20	12	11
	男	44	10	6	8	14	6	30	4	5	9	7	5
	女	46	11	10	11	8	6	46	11	13	11	5	6
嘉新村	計	49	10	7	6	14	12	40	7	10	7	11	5
	男	21	6	3	3	5	4	14	2	2	4	4	2
	女	28	4	4	3	9	8	26	5	8	3	7	3
大漢村	計	114	33	20	19	27	15	83	14	14	18	16	21
	男	57	17	12	7	15	6	45	7	10	8	8	12
	女	57	16	8	12	12	9	38	7	4	10	8	9
新秀村	計	42	7	12	8	7	8	43	10	4	8	8	13
	男	22	2	8	5	3	4	19	6	—	3	3	7
	女	20	5	4	3	4	4	24	4	4	5	5	6

花蓮縣新城鄉各村里 現住原住民人口數按性別、年齡及原住民身分分(續6)  
中華民國114年01月底  
總計

RLRP08129

單位：人

區域別	性別	60 ~ 64 歲						65 ~ 69 歲					
		合計	60 歲	61 歲	62 歲	63 歲	64 歲	合計	65 歲	66 歲	67 歲	68 歲	69 歲
總計	計	356	73	65	79	75	64	315	68	60	71	52	64
	男	159	30	29	38	32	30	125	30	25	27	22	21
	女	197	43	36	41	43	34	190	38	35	44	30	43
新城村	計	10	4	1	3	1	1	7	2	3	—	—	2
	男	5	2	1	1	1	—	1	1	—	—	—	—
	女	5	2	—	2	—	1	6	1	3	—	—	2
順安村	計	13	1	1	3	4	4	12	2	5	1	2	2
	男	4	1	—	—	2	1	5	—	2	1	2	—
	女	9	—	1	3	2	3	7	2	3	—	—	2
康樂村	計	43	5	6	10	11	11	37	13	8	8	3	5
	男	25	1	4	7	7	6	18	6	3	3	3	3
	女	18	4	2	3	4	5	19	7	5	5	—	2
北埔村	計	51	8	17	7	12	7	50	15	8	10	12	5
	男	21	2	6	3	6	4	21	7	5	5	3	1
	女	30	6	11	4	6	3	29	8	3	5	9	4
佳林村	計	13	2	2	3	4	2	20	2	2	7	3	6
	男	6	—	2	1	1	2	9	—	—	3	3	3
	女	7	2	—	2	3	—	11	2	2	4	—	3
嘉里村	計	72	18	12	18	12	12	59	9	11	16	8	15
	男	28	7	5	7	4	5	22	5	5	5	4	3
	女	44	11	7	11	8	7	37	4	6	11	4	12
嘉新村	計	47	8	5	13	13	8	47	8	7	10	11	11
	男	18	2	1	6	5	4	19	4	4	4	4	3
	女	29	6	4	7	8	4	28	4	3	6	7	8
大漢村	計	62	17	12	11	10	12	57	11	9	16	7	14
	男	30	10	6	7	3	4	19	5	2	5	1	6
	女	32	7	6	4	7	8	38	6	7	11	6	8
新秀村	計	45	10	9	11	8	7	26	6	7	3	6	4
	男	22	5	4	6	3	4	11	2	4	1	2	2
	女	23	5	5	5	5	3	15	4	3	2	4	2

花蓮縣新城鄉各村里 現住原住民人口數按性別、年齡及原住民身分分(續7)  
中華民國114年01月底  
總計

RLRP08129

單位：人

區域別	性別	70 ~ 74 歲						75 ~ 79 歲					
		合計	70 歲	71 歲	72 歲	73 歲	74 歲	合計	75 歲	76 歲	77 歲	78 歲	79 歲
總計	計	228	46	38	48	52	44	118	32	25	26	20	15
	男	73	16	13	15	14	15	31	10	6	4	5	6
	女	155	30	25	33	38	29	87	22	19	22	15	9
新城村	計	15	1	2	1	5	6	8	1	—	5	1	1
	男	3	—	1	—	1	1	—	—	—	—	—	—
	女	12	1	1	1	4	5	8	1	—	5	1	1
順安村	計	6	1	2	3	—	—	5	2	1	1	1	—
	男	3	—	2	1	—	—	1	1	—	—	—	—
	女	3	1	—	2	—	—	4	1	1	1	1	—
康樂村	計	28	7	4	6	6	5	15	7	1	2	3	2
	男	9	3	1	2	1	2	3	2	—	—	1	—
	女	19	4	3	4	5	3	12	5	1	2	2	2
北埔村	計	25	5	6	3	7	4	10	2	2	2	2	2
	男	12	2	3	1	4	2	6	1	1	1	1	2
	女	13	3	3	2	3	2	4	1	1	1	1	—
佳林村	計	9	—	3	2	2	2	3	—	2	—	1	—
	男	1	—	—	—	—	1	1	—	1	—	—	—
	女	8	—	3	2	2	1	2	—	1	—	1	—
嘉里村	計	36	10	5	7	11	3	19	3	9	1	2	4
	男	11	2	1	1	6	1	6	2	2	—	—	2
	女	25	8	4	6	5	2	13	1	7	1	2	2
嘉新村	計	22	4	3	7	4	4	23	7	7	4	3	2
	男	7	3	—	3	—	1	5	2	1	1	—	1
	女	15	1	3	4	4	3	18	5	6	3	3	1
大漢村	計	66	13	8	15	13	17	27	9	2	9	4	3
	男	18	4	4	4	—	6	5	2	—	2	1	—
	女	48	9	4	11	13	11	22	7	2	7	3	3
新秀村	計	21	5	5	4	4	3	8	1	1	2	3	1
	男	9	2	1	3	2	1	4	—	1	—	2	1
	女	12	3	4	1	2	2	4	1	—	2	1	—

月統計報表之4

花蓮縣新城鄉各村里 現住原住民人口數按性別、年齡及原住民身分分(續8)  
中華民國114年01月底  
總計

RLRP08129

單位：人

區域別	性別	80 ~ 84 歲						85 ~ 89 歲					
		合計	80 歲	81 歲	82 歲	83 歲	84 歲	合計	85 歲	86 歲	87 歲	88 歲	89 歲
總計	計	76	19	10	17	14	16	28	5	10	7	3	3
	男	28	8	3	7	4	6	8	1	5	2	—	—
	女	48	11	7	10	10	10	20	4	5	5	3	3
新城村	計	6	2	2	—	2	—	2	—	1	1	—	—
	男	—	—	—	—	—	—	1	—	1	—	—	—
	女	6	2	2	—	2	—	1	—	—	1	—	—
順安村	計	—	—	—	—	—	—	—	—	—	—	—	—
	男	—	—	—	—	—	—	—	—	—	—	—	—
	女	—	—	—	—	—	—	—	—	—	—	—	—
康樂村	計	8	1	2	1	3	1	3	1	—	1	—	1
	男	2	1	—	—	1	—	—	—	—	—	—	—
	女	6	—	2	1	2	1	3	1	—	1	—	1
北埔村	計	6	1	1	4	—	—	1	1	—	—	—	—
	男	4	1	—	3	—	—	—	—	—	—	—	—
	女	2	—	1	1	—	—	1	1	—	—	—	—
佳林村	計	1	—	—	1	—	—	—	—	—	—	—	—
	男	—	—	—	—	—	—	—	—	—	—	—	—
	女	1	—	—	1	—	—	—	—	—	—	—	—
嘉里村	計	14	6	2	3	2	1	8	2	4	2	—	—
	男	3	1	1	—	—	1	3	1	2	—	—	—
	女	11	5	1	3	2	—	5	1	2	2	—	—
嘉新村	計	8	1	—	1	1	5	5	—	1	1	2	1
	男	5	1	—	1	—	3	1	—	—	1	—	—
	女	3	—	—	—	1	2	4	—	1	—	2	1
大漢村	計	23	6	1	6	4	6	6	1	2	1	1	1
	男	11	3	1	3	2	2	1	—	—	1	—	—
	女	12	3	—	3	2	4	5	1	2	—	1	1
新秀村	計	10	2	2	1	2	3	3	—	2	1	—	—
	男	3	1	1	—	1	—	2	—	2	—	—	—
	女	7	1	1	1	1	3	1	—	—	1	—	—



公開類  
月報  
次月3日前編送  
月統計報表之4

編製機關  
表號  
花蓮縣新城鄉戶政事務所  
1222-02-03-3

花蓮縣新城鄉各村里 現住原住民人口數按性別、年齡及原住民身分分(續9)  
中華民國114年01月底  
總計

RLRP08129

單位：人

區域別	性別	90 ~ 94 歲						95 ~ 99 歲						100歲以上
		合計	90 歲	91 歲	92 歲	93 歲	94 歲	合計	95 歲	96 歲	97 歲	98 歲	99 歲	
總計	計	10	5	3	1	—	1	2	2	—	—	—	—	—
	男女	—	—	—	—	—	—	—	—	—	—	—	—	—
新城村	計	—	—	—	—	—	—	—	—	—	—	—	—	—
	男女	—	—	—	—	—	—	—	—	—	—	—	—	—
順安村	計	1	—	—	—	—	1	—	—	—	—	—	—	—
	男女	—	—	—	—	—	—	—	—	—	—	—	—	—
康樂村	計	1	1	—	—	—	—	—	—	—	—	—	—	—
	男女	—	—	—	—	—	—	—	—	—	—	—	—	—
北埔村	計	—	—	—	—	—	—	—	—	—	—	—	—	—
	男女	—	—	—	—	—	—	—	—	—	—	—	—	—
佳林村	計	1	1	—	—	—	—	—	—	—	—	—	—	—
	男女	—	—	—	—	—	—	—	—	—	—	—	—	—
嘉里村	計	2	1	1	—	—	—	—	—	—	—	—	—	—
	男女	—	—	—	—	—	—	—	—	—	—	—	—	—
嘉新村	計	2	1	—	1	—	—	1	1	—	—	—	—	—
	男女	—	—	—	—	—	—	—	—	—	—	—	—	—
大漢村	計	1	—	1	—	—	—	—	—	—	—	—	—	—
	男女	—	—	—	—	—	—	—	—	—	—	—	—	—
新秀村	計	2	1	1	—	—	—	1	1	—	—	—	—	—
	男女	—	—	—	—	—	—	—	—	—	—	—	—	—



花蓮縣新城鄉各村里 現住原住民人口數按性別、年齡及原住民身分分(續10)  
中華民國114年01月底  
平地原住民

RLRP08129

單位：人

區域別	性別	總計	0 ~ 4 歲						5 ~ 9 歲					
			合計	0 歲	1 歲	2 歲	3 歲	4 歲	合計	5 歲	6 歲	7 歲	8 歲	9 歲
合計	計	4,450	243	42	37	54	51	59	251	47	53	41	57	53
	男	2,188	128	16	20	28	34	30	132	23	28	23	31	27
	女	2,262	115	26	17	26	17	29	119	24	25	18	26	26
新城村	計	99	2	—	1	—	—	1	6	—	1	2	2	1
	男	43	—	—	—	—	—	—	6	—	1	2	2	1
	女	56	2	—	1	—	—	1	—	—	—	—	—	—
順安村	計	106	6	—	1	3	1	1	9	3	—	2	2	2
	男	50	4	—	1	2	1	—	6	3	—	1	2	—
	女	56	2	—	—	1	—	1	3	—	—	1	—	2
康樂村	計	518	39	8	6	10	11	4	22	2	7	4	5	4
	男	245	21	3	3	6	6	3	16	1	6	2	3	4
	女	273	18	5	3	4	5	1	6	1	1	2	2	—
北埔村	計	569	28	4	5	8	5	6	23	8	3	3	3	6
	男	278	12	2	3	1	4	2	12	5	2	2	1	2
	女	291	16	2	2	7	1	4	11	3	1	1	2	4
佳林村	計	225	12	4	1	1	3	3	18	5	4	4	4	1
	男	113	8	3	1	1	2	1	10	2	2	3	2	1
	女	112	4	1	—	—	1	2	8	3	2	1	2	—
嘉里村	計	861	47	10	6	6	13	12	57	10	13	7	13	14
	男	408	20	3	3	3	6	5	25	2	5	4	7	7
	女	453	27	7	3	3	7	7	32	8	8	3	6	7
嘉新村	計	485	34	5	8	8	5	8	14	4	6	1	3	—
	男	238	26	4	4	7	5	6	8	3	3	1	1	—
	女	247	8	1	4	1	—	2	6	1	3	—	2	—
大漢村	計	1,023	41	6	6	8	11	10	67	11	12	12	16	16
	男	526	22	—	4	3	8	7	33	5	4	5	10	9
	女	497	19	6	2	5	3	3	34	6	8	7	6	7
新秀村	計	564	34	5	3	10	2	14	35	4	7	6	9	9
	男	287	15	1	1	5	2	6	16	2	5	3	3	3
	女	277	19	4	2	5	—	8	19	2	2	3	6	6

花蓮縣新城鄉各村里 現住原住民人口數按性別、年齡及原住民身分分(續11)  
中華民國114年01月底  
平地原住民

RLRP08129

單位：人

區域別	性別	10 ~ 14 歲						15 ~ 19 歲					
		合計	10 歲	11 歲	12 歲	13 歲	14 歲	合計	15 歲	16 歲	17 歲	18 歲	19 歲
合計	計	200	44	45	28	44	39	226	39	47	44	44	52
	男	105	27	24	17	19	18	113	15	24	18	23	33
	女	95	17	21	11	25	21	113	24	23	26	21	19
新城村	計	3	1	—	1	1	—	3	—	1	—	1	1
	男	3	1	—	1	1	—	2	—	1	—	—	1
	女	—	—	—	—	—	—	1	—	—	—	1	—
順安村	計	6	2	1	—	1	2	6	2	1	1	2	—
	男	1	1	—	—	—	—	1	1	—	—	—	—
	女	5	1	1	—	1	2	5	1	1	1	2	—
康樂村	計	24	6	5	2	6	5	34	5	5	7	7	10
	男	14	4	2	—	5	3	20	2	4	2	5	7
	女	10	2	3	2	1	2	14	3	1	5	2	3
北埔村	計	22	5	3	3	5	6	35	5	8	6	6	10
	男	12	2	1	2	3	4	16	1	5	4	3	3
	女	10	3	2	1	2	2	19	4	3	2	3	7
佳林村	計	7	1	1	—	3	2	14	4	3	2	2	3
	男	1	1	—	—	—	—	10	4	3	—	—	3
	女	6	—	1	—	3	2	4	—	—	2	2	—
嘉里村	計	42	8	7	5	10	12	39	10	6	11	5	7
	男	20	5	4	3	3	5	23	3	4	6	4	6
	女	22	3	3	2	7	7	16	7	2	5	1	1
嘉新村	計	18	2	4	4	3	5	24	3	11	4	2	4
	男	10	1	2	3	1	3	8	1	4	1	—	2
	女	8	1	2	1	2	2	16	2	7	3	2	2
大漢村	計	55	14	15	9	13	4	47	6	8	9	13	11
	男	31	10	9	6	5	1	20	2	2	2	7	7
	女	24	4	6	3	8	3	27	4	6	7	6	4
新秀村	計	23	5	9	4	2	3	24	4	4	4	6	6
	男	13	2	6	2	1	2	13	1	1	3	4	4
	女	10	3	3	2	1	1	11	3	3	1	2	2

花蓮縣新城鄉各村里 現住原住民人口數按性別、年齡及原住民身分分(續12)  
中華民國114年01月底  
平地原住民

RLRP08129

單位：人

區域別	性別	20 ~ 24 歲						25 ~ 29 歲					
		合計	20 歲	21 歲	22 歲	23 歲	24 歲	合計	25 歲	26 歲	27 歲	28 歲	29 歲
合計	計	338	52	65	71	69	81	383	75	73	70	86	79
	男	167	23	32	37	35	40	198	36	45	35	40	42
	女	171	29	33	34	34	41	185	39	28	35	46	37
新城村	計	12	2	3	2	2	3	8	3	1	—	4	—
	男	8	2	2	1	1	2	4	1	1	—	2	—
	女	4	—	1	1	1	1	4	2	—	—	2	—
順安村	計	11	1	1	2	4	3	9	2	1	1	3	2
	男	6	1	—	1	3	1	6	1	—	1	2	2
	女	5	—	1	1	1	2	3	1	1	—	1	—
康樂村	計	38	9	5	7	5	12	46	7	14	8	10	7
	男	19	5	3	4	2	5	21	3	11	3	3	1
	女	19	4	2	3	3	7	25	4	3	5	7	6
北埔村	計	42	7	14	7	4	10	57	10	9	15	17	6
	男	18	3	6	2	3	4	24	3	5	6	9	1
	女	24	4	8	5	1	6	33	7	4	9	8	5
佳林村	計	18	3	4	7	3	1	21	3	5	2	4	7
	男	8	1	2	2	2	1	5	1	—	1	1	2
	女	10	2	2	5	1	—	16	2	5	1	3	5
嘉里村	計	76	11	15	19	20	11	64	17	11	11	14	11
	男	38	4	9	12	9	4	32	9	8	6	3	6
	女	38	7	6	7	11	7	32	8	3	5	11	5
嘉新村	計	32	6	7	3	6	10	39	7	8	5	8	11
	男	14	3	3	1	4	3	22	3	6	2	5	6
	女	18	3	4	2	2	7	17	4	2	3	3	5
大漢村	計	76	10	11	19	19	17	75	10	14	18	15	18
	男	41	3	5	12	9	12	48	8	9	10	7	14
	女	35	7	6	7	10	5	27	2	5	8	8	4
新秀村	計	33	3	5	5	6	14	64	16	10	10	11	17
	男	15	1	2	2	2	8	36	7	5	6	8	10
	女	18	2	3	3	4	6	28	9	5	4	3	7



月統計報表之4

花蓮縣新城鄉各村里 現住原住民人口數按性別、年齡及原住民身分分(續13)  
中華民國114年01月底  
平地原住民

RLRP08129

單位：人

區域別	性別	30 ~ 34 歲						35 ~ 39 歲					
		合計	30 歲	31 歲	32 歲	33 歲	34 歲	合計	35 歲	36 歲	37 歲	38 歲	39 歲
合計	計	396	92	92	74	77	61	283	61	51	54	57	60
	男	199	48	52	38	36	25	136	26	29	23	26	32
	女	197	44	40	36	41	36	147	35	22	31	31	28
新城村	計	4	1	2	—	1	—	4	1	—	—	3	—
	男	2	1	—	—	1	—	1	—	—	—	1	—
	女	2	—	2	—	—	—	3	1	—	—	2	—
順安村	計	13	3	4	4	2	—	8	1	1	3	2	1
	男	6	2	2	1	1	—	4	—	1	2	1	—
	女	7	1	2	3	1	—	4	1	—	1	1	1
康樂村	計	40	9	8	1	12	10	34	7	6	7	10	4
	男	15	3	4	—	5	3	13	4	1	2	5	1
	女	25	6	4	1	7	7	21	3	5	5	5	3
北埔村	計	61	15	14	15	10	7	32	5	10	2	6	9
	男	27	9	6	5	3	4	17	2	7	—	4	4
	女	34	6	8	10	7	3	15	3	3	2	2	5
佳林村	計	21	6	8	1	4	2	15	1	2	3	4	5
	男	11	3	6	—	1	1	10	1	2	2	1	4
	女	10	3	2	1	3	1	5	—	—	1	3	1
嘉里村	計	75	16	21	16	13	9	58	14	15	9	5	15
	男	39	10	11	8	5	5	33	7	8	4	4	10
	女	36	6	10	8	8	4	25	7	7	5	1	5
嘉新村	計	39	10	8	9	5	7	28	6	4	6	8	4
	男	23	6	5	5	5	2	12	1	3	2	3	3
	女	16	4	3	4	—	5	16	5	1	4	5	1
大漢村	計	81	16	18	16	17	14	60	16	6	11	15	12
	男	44	6	13	12	9	4	26	8	3	5	5	5
	女	37	10	5	4	8	10	34	8	3	6	10	7
新秀村	計	62	16	9	12	13	12	44	10	7	13	4	10
	男	32	8	5	7	6	6	20	3	4	6	2	5
	女	30	8	4	5	7	6	24	7	3	7	2	5

花蓮縣新城鄉各村里 現住原住民人口數按性別、年齡及原住民身分分(續14)  
中華民國114年01月底  
平地原住民

RLRP08129

單位：人

區域別	性別	40 ~ 44 歲						45 ~ 49 歲					
		合計	40 歲	41 歲	42 歲	43 歲	44 歲	合計	45 歲	46 歲	47 歲	48 歲	49 歲
合計	計	319	69	63	63	58	66	299	52	68	71	52	56
	男	186	37	37	38	38	36	159	26	39	40	26	28
	女	133	32	26	25	20	30	140	26	29	31	26	28
新城村	計	6	1	1	2	—	2	3	—	—	3	—	—
	男	2	—	—	1	—	1	—	—	—	—	—	—
	女	4	1	1	1	—	1	3	—	—	3	—	—
順安村	計	4	—	3	—	—	1	5	—	—	4	1	—
	男	3	—	2	—	—	1	1	—	—	—	1	—
	女	1	—	1	—	—	—	4	—	—	4	—	—
康樂村	計	33	7	8	3	6	9	32	6	7	5	7	7
	男	19	2	3	1	5	8	13	2	4	1	3	3
	女	14	5	5	2	1	1	19	4	3	4	4	4
北埔村	計	39	8	8	10	6	7	44	12	10	10	8	4
	男	22	4	5	8	3	2	30	7	8	7	6	2
	女	17	4	3	2	3	5	14	5	2	3	2	2
佳林村	計	19	3	3	7	3	3	11	—	—	6	2	3
	男	12	3	1	4	2	2	7	—	—	4	1	2
	女	7	—	2	3	1	1	4	—	—	2	1	1
嘉里村	計	66	14	18	15	8	11	56	9	12	12	9	14
	男	37	9	10	8	4	6	27	4	7	7	3	6
	女	29	5	8	7	4	5	29	5	5	5	6	8
嘉新村	計	39	12	6	6	8	7	38	7	7	6	8	10
	男	21	6	4	2	6	3	21	3	5	4	4	5
	女	18	6	2	4	2	4	17	4	2	2	4	5
大漢村	計	70	12	9	12	18	19	79	14	23	19	11	12
	男	42	8	5	9	12	8	47	8	12	15	5	7
	女	28	4	4	3	6	11	32	6	11	4	6	5
新秀村	計	43	12	7	8	9	7	31	4	9	6	6	6
	男	28	5	7	5	6	5	13	2	3	2	3	3
	女	15	7	—	3	3	2	18	2	6	4	3	3

月統計報表之4

花蓮縣新城鄉各村里 現住原住民人口數按性別、年齡及原住民身分分(續15)  
中華民國114年01月底  
平地原住民

RLRP08129

單位：人

區域別	性別	50 ~ 54 歲						55 ~ 59 歲					
		合計	50 歲	51 歲	52 歲	53 歲	54 歲	合計	55 歲	56 歲	57 歲	58 歲	59 歲
合計	計	314	78	59	50	65	62	288	59	62	58	53	56
	男	154	38	32	23	37	24	142	32	26	29	25	30
	女	160	40	27	27	28	38	146	27	36	29	28	26
新城村	計	9	1	3	—	3	2	7	3	3	—	1	—
	男	5	1	2	—	2	—	3	2	—	—	1	—
	女	4	—	1	—	1	2	4	1	3	—	—	—
順安村	計	3	2	1	—	—	—	4	1	1	—	—	2
	男	1	1	—	—	—	—	1	—	—	—	—	1
	女	2	1	1	—	—	—	3	1	1	—	—	1
康樂村	計	36	7	5	4	7	13	35	7	7	6	11	4
	男	12	3	1	1	3	4	18	4	2	5	6	1
	女	24	4	4	3	4	9	17	3	5	1	5	3
北埔村	計	33	10	7	7	4	5	36	10	9	6	5	6
	男	14	5	4	2	1	2	18	7	4	2	3	2
	女	19	5	3	5	3	3	18	3	5	4	2	4
佳林村	計	14	2	1	2	3	6	17	3	8	2	—	4
	男	7	—	—	1	3	3	9	1	5	1	—	2
	女	7	2	1	1	—	3	8	2	3	1	—	2
嘉里村	計	62	13	11	14	15	9	54	11	14	15	8	6
	男	34	7	4	8	11	4	21	3	4	7	3	4
	女	28	6	7	6	4	5	33	8	10	8	5	2
嘉新村	計	33	8	4	2	8	11	28	4	5	7	8	4
	男	12	4	2	—	2	4	12	2	1	4	3	2
	女	21	4	2	2	6	7	16	2	4	3	5	2
大漢村	計	92	29	18	15	21	9	71	13	13	15	13	17
	男	50	15	12	6	13	4	41	7	10	7	6	11
	女	42	14	6	9	8	5	30	6	3	8	7	6
新秀村	計	32	6	9	6	4	7	36	7	2	7	7	13
	男	19	2	7	5	2	3	19	6	—	3	3	7
	女	13	4	2	1	2	4	17	1	2	4	4	6

區域別	性別	60 ~ 64 歲						65 ~ 69 歲					
		合計	60 歲	61 歲	62 歲	63 歲	64 歲	合計	65 歲	66 歲	67 歲	68 歲	69 歲
合計	計	271	56	52	61	57	45	255	59	50	58	40	48
	男	131	26	28	30	26	21	106	28	20	22	18	18
	女	140	30	24	31	31	24	149	31	30	36	22	30
新城村	計	6	2	1	2	1	—	3	2	—	—	—	1
	男	3	—	1	1	1	—	1	1	—	—	—	—
	女	3	2	—	1	—	—	2	1	—	—	—	1
順安村	計	7	1	—	—	3	3	8	1	3	1	2	1
	男	4	1	—	—	2	1	4	—	1	1	2	—
	女	3	—	—	—	1	2	4	1	2	—	—	1
康樂村	計	33	2	6	9	9	7	29	9	6	8	2	4
	男	19	—	4	6	5	4	12	4	1	3	2	2
	女	14	2	2	3	4	3	17	5	5	5	—	2
北埔村	計	35	7	11	4	10	3	44	14	8	10	9	3
	男	15	1	5	1	6	2	20	7	5	5	2	1
	女	20	6	6	3	4	1	24	7	3	5	7	2
佳林村	計	10	1	2	3	3	1	18	1	2	6	3	6
	男	5	—	2	1	1	1	8	—	—	2	3	3
	女	5	1	—	2	2	—	10	1	2	4	—	3
嘉里村	計	53	15	11	12	8	7	47	9	11	11	3	13
	男	19	7	5	3	1	3	19	5	5	4	2	3
	女	34	8	6	9	7	4	28	4	6	7	1	10
嘉新村	計	33	5	2	10	10	6	37	8	6	7	10	6
	男	16	2	1	5	5	3	15	4	3	2	4	2
	女	17	3	1	5	5	3	22	4	3	5	6	4
大漢村	計	54	14	11	11	6	12	48	10	8	13	6	11
	男	29	10	6	7	2	4	18	5	2	5	1	5
	女	25	4	5	4	4	8	30	5	6	8	5	6
新秀村	計	40	9	8	10	7	6	21	5	6	2	5	3
	男	21	5	4	6	3	3	9	2	3	—	2	2
	女	19	4	4	4	4	3	12	3	3	2	3	1

花蓮縣新城鄉各村里 現住原住民人口數按性別、年齡及原住民身分分(續17)  
中華民國114年01月底  
平地原住民

RLRP08129

單位：人

區域別	性別	70 ~ 74 歲						75 ~ 79 歲					
		合計	70 歲	71 歲	72 歲	73 歲	74 歲	合計	75 歲	76 歲	77 歲	78 歲	79 歲
合計	計	190	41	31	41	41	36	94	27	18	20	15	14
	男	69	16	11	14	13	15	30	9	6	4	5	6
	女	121	25	20	27	28	21	64	18	12	16	10	8
新城村	計	13	1	2	1	4	5	5	1	—	3	—	1
	男	3	—	1	—	1	1	—	—	—	—	—	—
	女	10	1	1	1	3	4	5	1	—	3	—	1
順安村	計	4	1	1	2	—	—	2	1	1	—	—	—
	男	1	—	1	—	—	—	1	1	—	—	—	—
	女	3	1	—	2	—	—	1	—	1	—	—	—
康樂村	計	21	5	3	5	4	4	14	7	—	2	3	2
	男	9	3	1	2	1	2	3	2	—	—	1	—
	女	12	2	2	3	3	2	11	5	—	2	2	2
北埔村	計	22	5	4	3	6	4	9	2	2	2	1	2
	男	11	2	2	1	4	2	6	1	1	1	1	2
	女	11	3	2	2	2	2	3	1	1	1	—	—
佳林村	計	6	—	3	1	1	1	2	—	1	—	1	—
	男	1	—	—	—	—	1	1	—	1	—	—	—
	女	5	—	3	1	1	—	1	—	—	—	1	—
嘉里村	計	30	9	4	7	9	1	15	2	7	1	1	4
	男	10	2	1	1	5	1	5	1	2	—	—	2
	女	20	7	3	6	4	—	10	1	5	1	1	2
嘉新村	計	17	4	3	4	3	3	17	5	5	2	3	2
	男	7	3	—	3	—	1	5	2	1	1	—	1
	女	10	1	3	1	3	2	12	3	4	1	3	1
大漢村	計	58	12	6	14	11	15	22	8	1	8	3	2
	男	18	4	4	4	—	6	5	2	—	2	1	—
	女	40	8	2	10	11	9	17	6	1	6	2	2
新秀村	計	19	4	5	4	3	3	8	1	1	2	3	1
	男	9	2	1	3	2	1	4	—	1	—	2	1
	女	10	2	4	1	1	2	4	1	—	2	1	—

花蓮縣新城鄉各村里 現住原住民人口數按性別、年齡及原住民身分分(續18)  
中華民國114年01月底  
平地原住民

RLRP08129

單位：人

區域別	性別	80 ~ 84 歲						85 ~ 89 歲					
		合計	80 歲	81 歲	82 歲	83 歲	84 歲	合計	85 歲	86 歲	87 歲	88 歲	89 歲
合計	計	67	17	9	16	11	14	25	5	9	6	3	2
	男	26	8	3	6	3	6	7	1	4	2	—	—
	女	41	9	6	10	8	8	18	4	5	4	3	2
新城村	計	4	2	1	—	1	—	1	—	—	1	—	—
	男	—	—	—	—	—	—	—	—	—	—	—	—
	女	4	2	1	—	1	—	1	—	—	1	—	—
順安村	計	—	—	—	—	—	—	—	—	—	—	—	—
	男	—	—	—	—	—	—	—	—	—	—	—	—
	女	—	—	—	—	—	—	—	—	—	—	—	—
康樂村	計	6	1	2	1	1	1	2	1	—	1	—	—
	男	1	1	—	—	—	—	—	—	—	—	—	—
	女	5	—	2	1	1	1	2	1	—	1	—	—
北埔村	計	6	1	1	4	—	—	1	1	—	—	—	—
	男	4	1	—	3	—	—	—	—	—	—	—	—
	女	2	—	1	1	—	—	1	1	—	—	—	—
佳林村	計	1	—	—	1	—	—	—	—	—	—	—	—
	男	—	—	—	—	—	—	—	—	—	—	—	—
	女	1	—	—	1	—	—	—	—	—	—	—	—
嘉里村	計	13	5	2	3	2	1	7	2	4	1	—	—
	男	3	1	1	—	—	1	3	1	2	—	—	—
	女	10	4	1	3	2	—	4	1	2	1	—	—
嘉新村	計	7	1	—	1	1	4	5	—	1	1	2	1
	男	5	1	—	1	—	3	1	—	—	1	—	—
	女	2	—	—	—	1	1	4	—	1	—	2	1
大漢村	計	20	5	1	5	4	5	6	1	2	1	1	1
	男	10	3	1	2	2	2	1	—	—	1	—	—
	女	10	2	—	3	2	3	5	1	2	—	1	1
新秀村	計	10	2	2	1	2	3	3	—	2	1	—	—
	男	3	1	1	—	1	—	2	—	2	—	—	—
	女	7	1	1	1	1	3	1	—	—	1	—	—

花蓮縣新城鄉各村里 現住原住民人口數按性別、年齡及原住民身分分(續19)  
中華民國114年01月底  
平地原住民

RLRP08129

單位：人

區域別	性別	90 ~ 94 歲						95 ~ 99 歲						100歲以上
		合計	90 歲	91 歲	92 歲	93 歲	94 歲	合計	95 歲	96 歲	97 歲	98 歲	99 歲	
合計	計	6	3	1	1	—	1	2	2	—	—	—	—	—
	男	—	—	—	—	—	—	—	—	—	—	—	—	—
	女	6	3	1	1	—	1	2	2	—	—	—	—	—
新城村	計	—	—	—	—	—	—	—	—	—	—	—	—	—
	男	—	—	—	—	—	—	—	—	—	—	—	—	—
	女	—	—	—	—	—	—	—	—	—	—	—	—	—
順安村	計	1	—	—	—	—	1	—	—	—	—	—	—	—
	男	—	—	—	—	—	—	—	—	—	—	—	—	—
	女	1	—	—	—	—	1	—	—	—	—	—	—	—
康樂村	計	—	—	—	—	—	—	—	—	—	—	—	—	—
	男	—	—	—	—	—	—	—	—	—	—	—	—	—
	女	—	—	—	—	—	—	—	—	—	—	—	—	—
北埔村	計	—	—	—	—	—	—	—	—	—	—	—	—	—
	男	—	—	—	—	—	—	—	—	—	—	—	—	—
	女	—	—	—	—	—	—	—	—	—	—	—	—	—
佳林村	計	1	1	—	—	—	—	—	—	—	—	—	—	—
	男	—	—	—	—	—	—	—	—	—	—	—	—	—
	女	1	1	—	—	—	—	—	—	—	—	—	—	—
嘉里村	計	—	—	—	—	—	—	—	—	—	—	—	—	—
	男	—	—	—	—	—	—	—	—	—	—	—	—	—
	女	—	—	—	—	—	—	—	—	—	—	—	—	—
嘉新村	計	2	1	—	1	—	—	1	1	—	—	—	—	—
	男	—	—	—	—	—	—	—	—	—	—	—	—	—
	女	2	1	—	1	—	—	1	1	—	—	—	—	—
大漢村	計	1	—	1	—	—	—	—	—	—	—	—	—	—
	男	—	—	—	—	—	—	—	—	—	—	—	—	—
	女	1	—	1	—	—	—	—	—	—	—	—	—	—
新秀村	計	1	1	—	—	—	—	1	1	—	—	—	—	—
	男	—	—	—	—	—	—	—	—	—	—	—	—	—
	女	1	1	—	—	—	—	1	1	—	—	—	—	—

花蓮縣新城鄉各村里 現住原住民人口數按性別、年齡及原住民身分分(續20)  
中華民國114年01月底  
山地原住民

RLRP08129

單位：人

區域別	性別	總計	0 ~ 4 歲						5 ~ 9 歲					
			合計	0 歲	1 歲	2 歲	3 歲	4 歲	合計	5 歲	6 歲	7 歲	8 歲	9 歲
合計	計	2,412	147	26	26	29	41	25	227	55	41	39	46	46
	男	1,163	76	8	16	15	24	13	121	27	20	22	29	23
	女	1,249	71	18	10	14	17	12	106	28	21	17	17	23
新城村	計	132	4	1	3	—	—	—	14	2	1	—	5	6
	男	73	2	—	2	—	—	—	8	1	1	—	5	1
	女	59	2	1	1	—	—	—	6	1	—	—	—	5
順安村	計	120	7	2	—	2	2	1	13	2	1	2	5	3
	男	55	1	—	—	—	1	—	10	—	1	2	4	3
	女	65	6	2	—	2	1	1	3	2	—	—	1	—
康樂村	計	320	23	5	2	6	7	3	18	6	5	—	4	3
	男	167	11	2	1	3	4	1	7	2	3	—	2	—
	女	153	12	3	1	3	3	2	11	4	2	—	2	3
北埔村	計	385	20	2	6	2	6	4	40	6	8	10	10	6
	男	189	13	1	4	1	4	3	19	1	3	6	6	3
	女	196	7	1	2	1	2	1	21	5	5	4	4	3
佳林村	計	85	2	1	1	—	—	—	8	—	1	2	2	3
	男	37	—	—	—	—	—	—	4	—	—	1	1	2
	女	48	2	1	1	—	—	—	4	—	1	1	1	1
嘉里村	計	523	43	6	6	7	13	11	46	16	7	8	6	9
	男	247	17	1	2	4	7	3	25	10	3	3	4	5
	女	276	26	5	4	3	6	8	21	6	4	5	2	4
嘉新村	計	245	8	3	—	2	2	1	19	4	4	2	4	5
	男	113	5	1	—	2	1	1	10	2	1	2	1	4
	女	132	3	2	—	—	1	—	9	2	3	—	3	1
大漢村	計	351	22	3	6	6	4	3	36	6	9	9	6	6
	男	167	18	2	6	4	3	3	22	3	5	6	4	4
	女	184	4	1	—	2	1	—	14	3	4	3	2	2



月統計報表之4

花蓮縣新城鄉各村里 現住原住民人口數按性別、年齡及原住民身分分(續21)  
中華民國114年01月底  
山地原住民

RLRP08129

單位：人

區域別	性別	10 ~ 14 歲						15 ~ 19 歲					
		合計	10 歲	11 歲	12 歲	13 歲	14 歲	合計	15 歲	16 歲	17 歲	18 歲	19 歲
合計	計	150	34	31	29	30	26	189	33	46	44	39	27
	男	90	23	14	18	18	17	103	18	30	26	21	8
	女	60	11	17	11	12	9	86	15	16	18	18	19
新城村	計	12	2	—	3	5	2	10	4	3	2	—	1
	男	9	2	—	1	4	2	3	1	2	—	—	—
	女	3	—	—	2	1	—	7	3	1	2	—	1
順安村	計	14	3	3	4	2	2	9	—	4	1	3	1
	男	6	2	—	2	—	2	7	—	3	1	3	—
	女	8	1	3	2	2	—	2	—	1	—	—	1
康樂村	計	14	2	3	3	2	4	27	3	6	8	5	5
	男	9	2	1	2	2	2	18	2	6	5	3	2
	女	5	—	2	1	—	2	9	1	—	3	2	3
北埔村	計	28	9	2	5	5	7	29	7	8	7	4	3
	男	14	2	1	4	2	5	12	3	3	2	3	1
	女	14	7	1	1	3	2	17	4	5	5	1	2
佳林村	計	4	—	3	—	1	—	6	1	2	1	2	—
	男	4	—	3	—	1	—	3	1	1	—	1	—
	女	—	—	—	—	—	—	3	—	1	1	1	—
嘉里村	計	22	7	6	5	3	1	44	8	8	10	12	6
	男	15	5	4	4	2	—	20	5	4	7	4	—
	女	7	2	2	1	1	1	24	3	4	3	8	6
嘉新村	計	18	6	2	1	6	3	20	4	5	4	7	—
	男	11	5	1	—	3	2	15	4	3	2	6	—
	女	7	1	1	1	3	1	5	—	2	2	1	—
大漢村	計	20	3	4	6	2	5	27	4	8	6	4	5
	男	13	3	1	5	1	3	17	1	7	5	1	3
	女	7	—	3	1	1	2	10	3	1	1	3	2

花蓮縣新城鄉各村里 現住原住民人口數按性別、年齡及原住民身分分(續22)  
中華民國114年01月底  
山地原住民

RLRP08129

單位：人

區域別	性別	20 ~ 24 歲						25 ~ 29 歲					
		合計	20 歲	21 歲	22 歲	23 歲	24 歲	合計	25 歲	26 歲	27 歲	28 歲	29 歲
合計	計	198	43	38	42	40	35	222	38	39	47	41	57
	男	112	24	25	23	18	22	118	24	23	24	24	23
	女	86	19	13	19	22	13	104	14	16	23	17	34
新城村	計	11	1	1	3	4	2	8	3	2	—	1	2
	男	9	1	1	2	3	2	6	3	2	—	1	—
	女	2	—	—	1	1	—	2	—	—	—	—	2
順安村	計	6	3	1	1	—	1	8	—	3	2	—	3
	男	3	2	1	—	—	—	3	—	1	—	—	2
	女	3	1	—	1	—	1	5	—	2	2	—	1
康樂村	計	36	8	5	8	7	8	25	4	5	3	9	4
	男	15	1	3	3	1	7	16	2	2	3	6	3
	女	21	7	2	5	6	1	9	2	3	—	3	1
北埔村	計	26	7	5	6	4	4	45	8	7	15	3	12
	男	19	5	4	5	2	3	27	6	6	7	2	6
	女	7	2	1	1	2	1	18	2	1	8	1	6
佳林村	計	6	1	—	3	—	2	8	1	3	1	2	1
	男	4	—	—	3	—	1	5	1	1	—	2	1
	女	2	1	—	—	—	1	3	—	2	1	—	—
嘉里村	計	41	6	9	7	11	8	58	13	6	13	10	16
	男	22	3	6	3	6	4	26	8	2	6	5	5
	女	19	3	3	4	5	4	32	5	4	7	5	11
嘉新村	計	26	7	7	4	4	4	19	1	5	5	3	5
	男	13	4	3	2	2	2	12	—	5	3	1	3
	女	13	3	4	2	2	2	7	1	—	2	2	2
大漢村	計	25	6	7	4	5	3	29	5	6	3	6	9
	男	14	4	5	2	2	1	11	2	2	2	4	1
	女	11	2	2	2	3	2	18	3	4	1	2	8

花蓮縣新城鄉各村里 現住原住民人口數按性別、年齡及原住民身分分(續23)  
中華民國114年01月底  
山地原住民

RLRP08129

單位：人

區域別	性別	30 ~ 34 歲						35 ~ 39 歲					
		合計	30 歲	31 歲	32 歲	33 歲	34 歲	合計	35 歲	36 歲	37 歲	38 歲	39 歲
合計	計	247	46	51	44	58	48	186	39	41	37	36	33
	男	118	19	24	23	29	23	93	20	23	20	13	17
	女	129	27	27	21	29	25	93	19	18	17	23	16
新城村	計	15	2	4	3	3	3	6	2	1	1	2	—
	男	11	2	4	3	1	1	3	2	—	—	1	—
	女	4	—	—	—	2	2	3	—	1	1	1	—
順安村	計	15	5	3	1	2	4	9	1	6	1	1	—
	男	7	1	2	1	2	1	9	1	6	1	1	—
	女	8	4	1	—	—	3	—	—	—	—	—	—
康樂村	計	24	4	8	2	7	3	22	5	5	5	2	5
	男	11	2	2	—	5	2	16	2	3	5	1	5
	女	13	2	6	2	2	1	6	3	2	—	1	—
北埔村	計	34	7	5	5	11	6	36	6	9	10	6	5
	男	12	3	2	1	3	3	16	3	6	3	2	2
	女	22	4	3	4	8	3	20	3	3	7	4	3
佳林村	計	5	1	—	2	2	—	8	4	—	1	3	—
	男	3	—	—	1	2	—	2	1	—	1	—	—
	女	2	1	—	1	—	—	6	3	—	—	3	—
嘉里村	計	59	12	12	12	11	12	35	7	6	6	7	9
	男	30	2	7	6	6	9	16	6	2	3	2	3
	女	29	10	5	6	5	3	19	1	4	3	5	6
嘉新村	計	15	2	1	2	5	5	19	5	3	4	3	4
	男	7	1	1	1	3	1	9	2	1	2	2	2
	女	8	1	—	1	2	4	10	3	2	2	1	2
大漢村	計	41	5	11	12	6	7	29	5	4	4	8	8
	男	19	4	4	7	2	2	10	2	2	1	1	4
	女	22	1	7	5	4	5	19	3	2	3	7	4

花蓮縣新城鄉各村里 現住原住民人口數按性別、年齡及原住民身分分(續24)  
中華民國114年01月底  
山地原住民

RLRP08129

單位：人

區域別	性別	40 ~ 44 歲						45 ~ 49 歲					
		合計	40 歲	41 歲	42 歲	43 歲	44 歲	合計	45 歲	46 歲	47 歲	48 歲	49 歲
合計	計	190	45	38	42	38	27	193	42	45	39	29	38
	男	99	26	16	20	20	17	89	23	19	20	12	15
	女	91	19	22	22	18	10	104	19	26	19	17	23
新城村	計	14	5	1	2	4	2	13	4	5	1	1	2
	男	6	4	—	—	1	1	8	3	2	1	1	1
	女	8	1	1	2	3	1	5	1	3	—	—	1
順安村	計	6	—	2	2	1	1	9	3	4	—	1	1
	男	1	—	1	—	—	—	2	1	—	—	—	1
	女	5	—	1	2	1	1	7	2	4	—	1	—
康樂村	計	29	7	4	6	8	4	28	8	7	6	—	7
	男	18	4	2	4	5	3	13	5	3	3	—	2
	女	11	3	2	2	3	1	15	3	4	3	—	5
北埔村	計	33	5	11	9	4	4	33	6	6	6	8	7
	男	15	3	3	4	4	1	19	4	2	5	5	3
	女	18	2	8	5	—	3	14	2	4	1	3	4
佳林村	計	5	1	2	1	1	—	10	3	4	2	—	1
	男	3	1	2	—	—	—	5	2	1	2	—	—
	女	2	—	—	1	1	—	5	1	3	—	—	1
嘉里村	計	37	10	2	9	7	9	43	5	10	13	7	8
	男	24	6	1	6	3	8	19	1	5	6	4	3
	女	13	4	1	3	4	1	24	4	5	7	3	5
嘉新村	計	22	5	9	3	3	2	15	1	3	4	3	4
	男	10	3	5	1	—	1	4	—	1	1	—	2
	女	12	2	4	2	3	1	11	1	2	3	3	2
大漢村	計	28	9	3	5	8	3	27	7	5	3	6	6
	男	14	3	1	3	5	2	15	5	4	1	2	3
	女	14	6	2	2	3	1	12	2	1	2	4	3

月統計報表之4

花蓮縣新城鄉各村里 現住原住民人口數按性別、年齡及原住民身分分(續25)  
中華民國114年01月底  
山地原住民

RLRP08129

單位：人

區域別	性別	50 ~ 54 歲						55 ~ 59 歲					
		合計	50 歲	51 歲	52 歲	53 歲	54 歲	合計	55 歲	56 歲	57 歲	58 歲	59 歲
合計	計	148	33	27	26	35	27	92	19	20	18	18	17
	男	58	19	7	6	14	12	31	3	6	6	10	6
	女	90	14	20	20	21	15	61	16	14	12	8	11
新城村	計	5	—	1	—	3	1	4	2	—	1	1	—
	男	3	—	1	—	1	1	2	1	—	—	1	—
	女	2	—	—	—	2	—	2	1	—	1	—	—
順安村	計	4	—	—	1	2	1	5	—	1	1	1	2
	男	2	—	—	—	1	1	1	—	—	—	—	1
	女	2	—	—	1	1	—	4	—	1	1	1	1
康樂村	計	30	7	7	4	5	7	14	2	4	3	2	3
	男	12	5	—	—	2	5	8	—	3	2	1	2
	女	18	2	7	4	3	2	6	2	1	1	1	1
北埔村	計	23	8	2	6	2	5	12	1	2	4	3	2
	男	10	5	2	2	1	—	5	1	1	1	1	1
	女	13	3	—	4	1	5	7	—	1	3	2	1
佳林村	計	10	3	4	—	1	2	4	3	1	—	—	—
	男	2	2	—	—	—	—	—	—	—	—	—	—
	女	8	1	4	—	1	2	4	3	1	—	—	—
嘉里村	計	28	8	5	5	7	3	22	4	4	5	4	5
	男	10	3	2	—	3	2	9	1	1	2	4	1
	女	18	5	3	5	4	1	13	3	3	3	—	4
嘉新村	計	16	2	3	4	6	1	12	3	5	—	3	1
	男	9	2	1	3	3	—	2	—	1	—	1	—
	女	7	—	2	1	3	1	10	3	4	—	2	1
大漢村	計	22	4	2	4	6	6	12	1	1	3	3	4
	男	7	2	—	1	2	2	4	—	—	1	2	1
	女	15	2	2	3	4	4	8	1	1	2	1	3

花蓮縣新城鄉各村里 現住原住民人口數按性別、年齡及原住民身分分(續26)  
中華民國114年01月底  
山地原住民

RLRP08129

單位：人

區域別	性別	60 ~ 64 歲						65 ~ 69 歲					
		合計	60 歲	61 歲	62 歲	63 歲	64 歲	合計	65 歲	66 歲	67 歲	68 歲	69 歲
合計	計	85	17	13	18	18	19	60	9	10	13	12	16
	男	28	4	1	8	6	9	19	2	5	5	4	3
	女	57	13	12	10	12	10	41	7	5	8	8	13
新城村	計	4	2	—	1	—	1	4	—	3	—	—	1
	男	2	2	—	—	—	—	—	—	—	—	—	—
	女	2	—	—	1	—	1	4	—	3	—	—	1
順安村	計	6	—	1	3	1	1	4	1	2	—	—	1
	男	—	—	—	—	—	—	1	—	1	—	—	—
	女	6	—	1	3	1	1	3	1	1	—	—	1
康樂村	計	10	3	—	1	2	4	8	4	2	—	1	1
	男	6	1	—	1	2	2	6	2	2	—	1	1
	女	4	2	—	—	—	2	2	2	—	—	—	—
北埔村	計	16	1	6	3	2	4	6	1	—	—	3	2
	男	6	1	1	2	—	2	1	—	—	—	1	—
	女	10	—	5	1	2	2	5	1	—	—	2	2
佳林村	計	3	1	—	—	1	1	2	1	—	1	—	—
	男	1	—	—	—	—	1	1	—	—	1	—	—
	女	2	1	—	—	1	—	1	1	—	—	—	—
嘉里村	計	19	3	1	6	4	5	12	—	—	5	5	2
	男	9	—	—	4	3	2	3	—	—	1	2	—
	女	10	3	1	2	1	3	9	—	—	4	3	2
嘉新村	計	14	3	3	3	3	2	10	—	1	3	1	5
	男	2	—	—	1	—	1	4	—	1	2	—	1
	女	12	3	3	2	3	1	6	—	—	1	1	4
大漢村	計	8	3	1	—	4	—	9	1	1	3	1	3
	男	1	—	—	—	1	—	1	—	—	—	—	1
	女	7	3	1	—	3	—	8	1	1	3	1	2

月統計報表之4

花蓮縣新城鄉各村里 現住原住民人口數按性別、年齡及原住民身分分(續27)  
中華民國114年01月底  
山地原住民

RLRP08129

單位：人

區域別	性別	70 ~ 74 歲						75 ~ 79 歲					
		合計	70 歲	71 歲	72 歲	73 歲	74 歲	合計	75 歲	76 歲	77 歲	78 歲	79 歲
合計	計	38	5	7	7	11	8	24	5	7	6	5	1
	男	4	—	2	1	1	—	1	1	—	—	—	—
	女	34	5	5	6	10	8	23	4	7	6	5	1
新城村	計	2	—	—	—	1	1	3	—	—	2	1	—
	男	—	—	—	—	—	—	—	—	—	—	—	—
	女	2	—	—	—	1	1	3	—	—	2	1	—
順安村	計	2	—	1	1	—	—	3	1	—	1	1	—
	男	2	—	1	1	—	—	—	—	—	—	—	—
	女	—	—	—	—	—	—	3	1	—	1	1	—
康樂村	計	7	2	1	1	2	1	1	—	1	—	—	—
	男	—	—	—	—	—	—	—	—	—	—	—	—
	女	7	2	1	1	2	1	1	—	1	—	—	—
北埔村	計	3	—	2	—	1	—	1	—	—	—	1	—
	男	1	—	1	—	—	—	—	—	—	—	—	—
	女	2	—	1	—	1	—	1	—	—	—	1	—
佳林村	計	3	—	—	1	1	1	1	—	1	—	—	—
	男	—	—	—	—	—	—	—	—	—	—	—	—
	女	3	—	—	1	1	1	1	—	1	—	—	—
嘉里村	計	6	1	1	—	2	2	4	1	2	—	1	—
	男	1	—	—	—	1	—	1	1	—	—	—	—
	女	5	1	1	—	1	2	3	—	2	—	1	—
嘉新村	計	5	—	—	3	1	1	6	2	2	2	—	—
	男	—	—	—	—	—	—	—	—	—	—	—	—
	女	5	—	—	3	1	1	6	2	2	2	—	—
大漢村	計	8	1	2	1	2	2	5	1	1	1	1	1
	男	—	—	—	—	—	—	—	—	—	—	—	—
	女	8	1	2	1	2	2	5	1	1	1	1	1

花蓮縣新城鄉各村里 現住原住民人口數按性別、年齡及原住民身分分(續28)  
中華民國114年01月底  
山地原住民

RLRP08129

單位：人

區域別	性別	80 ~ 84 歲						85 ~ 89 歲					
		合計	80 歲	81 歲	82 歲	83 歲	84 歲	合計	85 歲	86 歲	87 歲	88 歲	89 歲
合計	計	9	2	1	1	3	2	3	—	1	1	—	1
	男	2	—	—	1	1	—	1	—	1	—	—	—
	女	7	2	1	—	2	2	2	—	—	1	—	1
新城村	計	2	—	1	—	1	—	1	—	1	—	—	—
	男	—	—	—	—	—	—	1	—	1	—	—	—
	女	2	—	1	—	1	—	—	—	—	—	—	—
順安村	計	—	—	—	—	—	—	—	—	—	—	—	—
	男	—	—	—	—	—	—	—	—	—	—	—	—
	女	—	—	—	—	—	—	—	—	—	—	—	—
康樂村	計	2	—	—	—	2	—	1	—	—	—	—	1
	男	1	—	—	—	1	—	—	—	—	—	—	—
	女	1	—	—	—	1	—	1	—	—	—	—	1
北埔村	計	—	—	—	—	—	—	—	—	—	—	—	—
	男	—	—	—	—	—	—	—	—	—	—	—	—
	女	—	—	—	—	—	—	—	—	—	—	—	—
佳林村	計	—	—	—	—	—	—	—	—	—	—	—	—
	男	—	—	—	—	—	—	—	—	—	—	—	—
	女	—	—	—	—	—	—	—	—	—	—	—	—
嘉里村	計	1	1	—	—	—	—	1	—	—	1	—	—
	男	—	—	—	—	—	—	—	—	—	—	—	—
	女	1	1	—	—	—	—	1	—	—	1	—	—
嘉新村	計	1	—	—	—	—	1	—	—	—	—	—	—
	男	—	—	—	—	—	—	—	—	—	—	—	—
	女	1	—	—	—	—	1	—	—	—	—	—	—
大漢村	計	3	1	—	1	—	1	—	—	—	—	—	—
	男	1	—	—	1	—	—	—	—	—	—	—	—
	女	2	1	—	—	—	1	—	—	—	—	—	—



花蓮縣新城鄉各村里 現住原住民人口數按性別、年齡及原住民身分分(續29)  
中華民國114年01月底  
山地原住民

RLRP08129

單位：人

區域別	性別	90 ~ 94 歲						95 ~ 99 歲						100歲以上
		合計	90 歲	91 歲	92 歲	93 歲	94 歲	合計	95 歲	96 歲	97 歲	98 歲	99 歲	
合計	計	4	2	2	—	—	—	—	—	—	—	—	—	—
	男女	—	—	—	—	—	—	—	—	—	—	—	—	—
新城村	計	—	—	—	—	—	—	—	—	—	—	—	—	—
	男女	—	—	—	—	—	—	—	—	—	—	—	—	—
順安村	計	—	—	—	—	—	—	—	—	—	—	—	—	—
	男女	—	—	—	—	—	—	—	—	—	—	—	—	—
康樂村	計	1	1	—	—	—	—	—	—	—	—	—	—	—
	男女	—	—	—	—	—	—	—	—	—	—	—	—	—
北埔村	計	—	—	—	—	—	—	—	—	—	—	—	—	—
	男女	—	—	—	—	—	—	—	—	—	—	—	—	—
佳林村	計	—	—	—	—	—	—	—	—	—	—	—	—	—
	男女	—	—	—	—	—	—	—	—	—	—	—	—	—
嘉里村	計	2	1	1	—	—	—	—	—	—	—	—	—	—
	男女	—	—	—	—	—	—	—	—	—	—	—	—	—
嘉新村	計	—	—	—	—	—	—	—	—	—	—	—	—	—
	男女	—	—	—	—	—	—	—	—	—	—	—	—	—
大漢村	計	—	—	—	—	—	—	—	—	—	—	—	—	—
	男女	—	—	—	—	—	—	—	—	—	—	—	—	—

月統計報表之4

花蓮縣新城鄉各村里 現住原住民人口數按性別、年齡及原住民身分分(續30)  
中華民國114年01月底  
山地原住民

RLRP08129

單位：人

區域別	性別	總計	0 ~ 4 歲						5 ~ 9 歲					
			合計	0 歲	1 歲	2 歲	3 歲	4 歲	合計	5 歲	6 歲	7 歲	8 歲	9 歲
新秀村	計	251	18	3	2	4	7	2	33	13	5	6	4	5
	男	115	9	1	1	1	4	2	16	8	3	2	2	1
	女	136	9	2	1	3	3	—	17	5	2	4	2	4

花蓮縣新城鄉各村里 現住原住民人口數按性別、年齡及原住民身分分(續31)  
 中華民國114年01月底  
 山地原住民

RLRP08129

單位：人

區域別	性別	10 ~ 14 歲						15 ~ 19 歲					
		合計	10 歲	11 歲	12 歲	13 歲	14 歲	合計	15 歲	16 歲	17 歲	18 歲	19 歲
新秀村	計	18	2	8	2	4	2	17	2	2	5	2	6
	男	9	2	3	—	3	1	8	1	1	4	—	2
	女	9	—	5	2	1	1	9	1	1	1	2	4

公開類  
月報

次月3日前編送

編製機關 花蓮縣新城鄉戶政事務所  
表號 1222-02-03-3

月統計報表之4

花蓮縣新城鄉各村里 現住原住民人口數按性別、年齡及原住民身分分(續32)  
中華民國114年01月底  
山地原住民

RLRP08129

單位：人

區域別	性別	20 ~ 24 歲						25 ~ 29 歲					
		合計	20 歲	21 歲	22 歲	23 歲	24 歲	合計	25 歲	26 歲	27 歲	28 歲	29 歲
新秀村	計	21	4	3	6	5	3	22	3	2	5	7	5
	男	13	4	2	3	2	2	12	2	2	3	3	2
	女	8	—	1	3	3	1	10	1	—	2	4	3



公開類
月報

次月3日前編送

編製機關	花蓮縣新城鄉戶政事務所
表號	1222-02-03-3

月統計報表之4

花蓮縣新城鄉各村里 現住原住民人口數按性別、年齡及原住民身分分(續33)  
 中華民國114年01月底  
 山地原住民

RLRP08129

單位：人

區域別	性別	30 ~ 34 歲						35 ~ 39 歲					
		合計	30 歲	31 歲	32 歲	33 歲	34 歲	合計	35 歲	36 歲	37 歲	38 歲	39 歲
新秀村	計	39	8	7	5	11	8	22	4	7	5	4	2
	男	18	4	2	3	5	4	12	1	3	4	3	1
	女	21	4	5	2	6	4	10	3	4	1	1	1




月統計報表之4

花蓮縣新城鄉各村里 現住原住民人口數按性別、年齡及原住民身分分(續34)  
中華民國114年01月底  
山地原住民

RLRP08129

單位：人

區域別	性別	40 ~ 44 歲						45 ~ 49 歲					
		合計	40 歲	41 歲	42 歲	43 歲	44 歲	合計	45 歲	46 歲	47 歲	48 歲	49 歲
新秀村	計	16	3	4	5	2	2	15	5	1	4	3	2
	男	8	2	1	2	2	1	4	2	1	1	—	—
	女	8	1	3	3	—	1	11	3	—	3	3	2



公開類  
月報

次月3日前編送

編製機關	花蓮縣新城鄉戶政事務所
表號	1222-02-03-3

月統計報表之4


花蓮縣新城鄉各村里 現住原住民人口數按性別、年齡及原住民身分分(續35)  
中華民國114年01月底  
山地原住民

RLRP08129

單位：人

區域別	性別	50 ~ 54 歲						55 ~ 59 歲					
		合計	50 歲	51 歲	52 歲	53 歲	54 歲	合計	55 歲	56 歲	57 歲	58 歲	59 歲
新秀村	計	10	1	3	2	3	1	7	3	2	1	1	—
	男	3	—	1	—	1	1	—	—	—	—	—	—
	女	7	1	2	2	2	—	7	3	2	1	1	—





公開類  
月報

次月3日前編送

編製機關	花蓮縣新城鄉戶政事務所
表號	1222-02-03-3

月統計報表之4

花蓮縣新城鄉各村里 現住原住民人口數按性別、年齡及原住民身分分(續36)  
中華民國114年01月底  
山地原住民


RLRP08129

單位：人

區域別	性別	60 ~ 64 歲						65 ~ 69 歲					
		合計	60 歲	61 歲	62 歲	63 歲	64 歲	合計	65 歲	66 歲	67 歲	68 歲	69 歲
新秀村	計	5	1	1	1	1	1	5	1	1	1	1	1
	男	1	—	—	—	—	1	2	—	1	1	—	—
	女	4	1	1	1	1	—	3	1	—	—	1	1







公開類  
月報 次月3日前編送

編製機關 花蓮縣新城鄉戶政事務所  
表號 1222-02-03-3

月統計報表之4

花蓮縣新城鄉各村里 現住原住民人口數按性別、年齡及原住民身分分(續37)  
中華民國114年01月底  
山地原住民

RLRP08129

單位：人

區域別	性別	70 ~ 74 歲						75 ~ 79 歲					
		合計	70 歲	71 歲	72 歲	73 歲	74 歲	合計	75 歲	76 歲	77 歲	78 歲	79 歲
新秀村	計	2	1	—	—	1	—	—	—	—	—	—	—
	男	—	—	—	—	—	—	—	—	—	—	—	—
	女	2	1	—	—	1	—	—	—	—	—	—	—





公開類	
月報	次月3日前編送

編製機關	花蓮縣新城鄉戶政事務所
表號	1222-02-03-3

月統計報表之4

花蓮縣新城鄉各村里 現住原住民人口數按性別、年齡及原住民身分分(續38)  
 中華民國114年01月底  
 山地原住民

RLRP08129

單位：人

區域別	性別	80 ~ 84 歲						85 ~ 89 歲					
		合計	80 歲	81 歲	82 歲	83 歲	84 歲	合計	85 歲	86 歲	87 歲	88 歲	89 歲
新秀村	計	—	—	—	—	—	—	—	—	—	—	—	—
	男	—	—	—	—	—	—	—	—	—	—	—	—
	女	—	—	—	—	—	—	—	—	—	—	—	—





公開類  
月報

次月3日前編送

編製機關  
表號

花蓮縣新城鄉戶政事務所  
1222-02-03-3

月統計報表之4

花蓮縣新城鄉各村里 現住原住民人口數按性別、年齡及原住民身分分(續39完)  
中華民國114年01月底  
山地原住民

RLRP08129

單位：人

區域別	性別	90 ~ 94 歲						95 ~ 99 歲					100歲以上	
		合計	90 歲	91 歲	92 歲	93 歲	94 歲	合計	95 歲	96 歲	97 歲	98 歲		99 歲
新秀村	計	1	—	1	—	—	—	—	—	—	—	—	—	—
	男	—	—	—	—	—	—	—	—	—	—	—	—	—
	女	1	—	1	—	—	—	—	—	—	—	—	—	—

填表  
審核  
業務主管人員  
主辦統計人員

機關首長

資料來源：依據戶籍資料編製。  
填表說明：本表編製完竣，經機關長官核章後自存，並由戶役政資訊系統通報直轄市、縣（市）政府及內政部戶政司。  
製表日期：114年2月2日14時50分00秒

月統計報表之5

花蓮縣新城鄉各村里 結婚人數按性別、婚姻類型及原屬國籍(地區)分  
中華民國114年01月

RLRP0812A

單位：人

區域別	性別	總 計																						
		總 計	本 國 籍			大 陸 地 區			港 澳 地 區			外 國 籍												
			合 計	已設籍	未設籍	合 計	已設籍	未設籍	合 計	已設籍	未設籍	合 計			東 南 亞 地 區									
												計	已設籍	未設籍	小 計	已設籍	未設籍	印 尼	馬 來 亞	新 加 坡	菲 律 賓	泰 國		
總 計	男	5	5	5	—	—	—	—	—	—	—	—	—	—	—	—	—	—	—	—	—			
	女	5	4	4	—	—	—	—	—	—	—	1	—	1	1	—	1	—	—	—	—	1		
新城村	男	—	—	—	—	—	—	—	—	—	—	—	—	—	—	—	—	—	—	—	—	—		
	女	—	—	—	—	—	—	—	—	—	—	—	—	—	—	—	—	—	—	—	—	—		
順安村	男	—	—	—	—	—	—	—	—	—	—	—	—	—	—	—	—	—	—	—	—	—		
	女	—	—	—	—	—	—	—	—	—	—	—	—	—	—	—	—	—	—	—	—	—		
康樂村	男	1	1	1	—	—	—	—	—	—	—	—	—	—	—	—	—	—	—	—	—	—		
	女	1	—	—	—	—	—	—	—	—	—	1	—	1	1	—	1	—	—	—	—	—	1	
北埔村	男	2	2	2	—	—	—	—	—	—	—	—	—	—	—	—	—	—	—	—	—	—		
	女	2	2	2	—	—	—	—	—	—	—	—	—	—	—	—	—	—	—	—	—	—		
佳林村	男	—	—	—	—	—	—	—	—	—	—	—	—	—	—	—	—	—	—	—	—	—		
	女	—	—	—	—	—	—	—	—	—	—	—	—	—	—	—	—	—	—	—	—	—		
嘉里村	男	1	1	1	—	—	—	—	—	—	—	—	—	—	—	—	—	—	—	—	—	—		
	女	1	1	1	—	—	—	—	—	—	—	—	—	—	—	—	—	—	—	—	—	—		
嘉新村	男	1	1	1	—	—	—	—	—	—	—	—	—	—	—	—	—	—	—	—	—	—		
	女	1	1	1	—	—	—	—	—	—	—	—	—	—	—	—	—	—	—	—	—	—		
大漢村	男	—	—	—	—	—	—	—	—	—	—	—	—	—	—	—	—	—	—	—	—	—		
	女	—	—	—	—	—	—	—	—	—	—	—	—	—	—	—	—	—	—	—	—	—		
新秀村	男	—	—	—	—	—	—	—	—	—	—	—	—	—	—	—	—	—	—	—	—	—		
	女	—	—	—	—	—	—	—	—	—	—	—	—	—	—	—	—	—	—	—	—	—		



月統計報表之5

花蓮縣新城鄉各村里 結婚人數按性別、婚姻類型及原屬國籍(地區)分(續1)  
中華民國114年01月

RLRP0812A

單位：人

區域別	性別	總計																			
		外 國 籍																			
		東 南 亞 地 區				其 他 國 籍															
		緬甸	越南	柬埔寨	寮國	計			日本	韓國	美國	加拿大	澳大利亞	紐西蘭	英國	法國	德國	史瓦帝尼	南非	賴索托	模里斯西斯
小計	已設籍					未設籍															
總計	男	-	-	-	-	-	-	-	-	-	-	-	-	-	-	-	-	-	-	-	-
	女	-	-	-	-	-	-	-	-	-	-	-	-	-	-	-	-	-	-	-	-
新城村	男	-	-	-	-	-	-	-	-	-	-	-	-	-	-	-	-	-	-	-	-
	女	-	-	-	-	-	-	-	-	-	-	-	-	-	-	-	-	-	-	-	-
順安村	男	-	-	-	-	-	-	-	-	-	-	-	-	-	-	-	-	-	-	-	-
	女	-	-	-	-	-	-	-	-	-	-	-	-	-	-	-	-	-	-	-	-
康樂村	男	-	-	-	-	-	-	-	-	-	-	-	-	-	-	-	-	-	-	-	-
	女	-	-	-	-	-	-	-	-	-	-	-	-	-	-	-	-	-	-	-	-
北埔村	男	-	-	-	-	-	-	-	-	-	-	-	-	-	-	-	-	-	-	-	-
	女	-	-	-	-	-	-	-	-	-	-	-	-	-	-	-	-	-	-	-	-
佳林村	男	-	-	-	-	-	-	-	-	-	-	-	-	-	-	-	-	-	-	-	-
	女	-	-	-	-	-	-	-	-	-	-	-	-	-	-	-	-	-	-	-	-
嘉里村	男	-	-	-	-	-	-	-	-	-	-	-	-	-	-	-	-	-	-	-	-
	女	-	-	-	-	-	-	-	-	-	-	-	-	-	-	-	-	-	-	-	-
嘉新村	男	-	-	-	-	-	-	-	-	-	-	-	-	-	-	-	-	-	-	-	-
	女	-	-	-	-	-	-	-	-	-	-	-	-	-	-	-	-	-	-	-	-
大漢村	男	-	-	-	-	-	-	-	-	-	-	-	-	-	-	-	-	-	-	-	-
	女	-	-	-	-	-	-	-	-	-	-	-	-	-	-	-	-	-	-	-	-
新秀村	男	-	-	-	-	-	-	-	-	-	-	-	-	-	-	-	-	-	-	-	-
	女	-	-	-	-	-	-	-	-	-	-	-	-	-	-	-	-	-	-	-	-



月統計報表之5

花蓮縣新城鄉各村里 結婚人數按性別、婚姻類型及原屬國籍(地區)分(續2)  
中華民國114年01月

RLRP0812A

單位：人

區域別	性別	不 同 性 別																						
		合計	本 國 籍			大 陸 地 區			港 澳 地 區			外 國 籍												
			計													東 南 亞 地 區								
			計	已設籍	未設籍	計	已設籍	未設籍	計	已設籍	未設籍	小計	已設籍	未設籍	小計	已設籍	未設籍	印 尼	馬 來 亞	新 加 坡	菲 律 賓	泰 國		
總 計	男	5	5	5	—	—	—	—	—	—	—	—	—	—	—	—	—	—	—	—				
	女	5	4	4	—	—	—	—	—	—	—	—	1	—	1	1	—	1	—	—	1			
新城村	男	—	—	—	—	—	—	—	—	—	—	—	—	—	—	—	—	—	—	—				
	女	—	—	—	—	—	—	—	—	—	—	—	—	—	—	—	—	—	—	—				
順安村	男	—	—	—	—	—	—	—	—	—	—	—	—	—	—	—	—	—	—	—				
	女	—	—	—	—	—	—	—	—	—	—	—	—	—	—	—	—	—	—	—				
康樂村	男	1	1	1	—	—	—	—	—	—	—	—	—	—	—	—	—	—	—	—				
	女	1	—	—	—	—	—	—	—	—	—	1	—	1	1	—	1	—	—	—	1			
北埔村	男	2	2	2	—	—	—	—	—	—	—	—	—	—	—	—	—	—	—	—				
	女	2	2	2	—	—	—	—	—	—	—	—	—	—	—	—	—	—	—	—				
佳林村	男	—	—	—	—	—	—	—	—	—	—	—	—	—	—	—	—	—	—	—				
	女	—	—	—	—	—	—	—	—	—	—	—	—	—	—	—	—	—	—	—				
嘉里村	男	1	1	1	—	—	—	—	—	—	—	—	—	—	—	—	—	—	—	—				
	女	1	1	1	—	—	—	—	—	—	—	—	—	—	—	—	—	—	—	—				
嘉新村	男	1	1	1	—	—	—	—	—	—	—	—	—	—	—	—	—	—	—	—				
	女	1	1	1	—	—	—	—	—	—	—	—	—	—	—	—	—	—	—	—				
大漢村	男	—	—	—	—	—	—	—	—	—	—	—	—	—	—	—	—	—	—	—				
	女	—	—	—	—	—	—	—	—	—	—	—	—	—	—	—	—	—	—	—				
新秀村	男	—	—	—	—	—	—	—	—	—	—	—	—	—	—	—	—	—	—	—				
	女	—	—	—	—	—	—	—	—	—	—	—	—	—	—	—	—	—	—	—				



花蓮縣新城鄉各村里 結婚人數按性別、婚姻類型及原屬國籍(地區)分(續3)  
中華民國114年01月

RLRP0812A

單位：人

區域別	性別	不 同 性 別																			
		外 國 籍																			
		東 南 亞 地 區				其 他 國 籍															
		緬 甸	越 南	柬 埔 寨	寮 國	計			日 本	韓 國	美 國	加 拿 大	澳 大 利 亞	紐 西 蘭	英 國	法 國	德 國	史 瓦 帝 尼	南 非	賴 索 托	模 里 斯 西
小 計	已 設 籍					未 設 籍															
總 計	男	-	-	-	-	-	-	-	-	-	-	-	-	-	-	-	-	-	-	-	-
	女	-	-	-	-	-	-	-	-	-	-	-	-	-	-	-	-	-	-	-	-
新 城 村	男	-	-	-	-	-	-	-	-	-	-	-	-	-	-	-	-	-	-	-	-
	女	-	-	-	-	-	-	-	-	-	-	-	-	-	-	-	-	-	-	-	-
順 安 村	男	-	-	-	-	-	-	-	-	-	-	-	-	-	-	-	-	-	-	-	-
	女	-	-	-	-	-	-	-	-	-	-	-	-	-	-	-	-	-	-	-	-
康 樂 村	男	-	-	-	-	-	-	-	-	-	-	-	-	-	-	-	-	-	-	-	-
	女	-	-	-	-	-	-	-	-	-	-	-	-	-	-	-	-	-	-	-	-
北 埔 村	男	-	-	-	-	-	-	-	-	-	-	-	-	-	-	-	-	-	-	-	-
	女	-	-	-	-	-	-	-	-	-	-	-	-	-	-	-	-	-	-	-	-
佳 林 村	男	-	-	-	-	-	-	-	-	-	-	-	-	-	-	-	-	-	-	-	-
	女	-	-	-	-	-	-	-	-	-	-	-	-	-	-	-	-	-	-	-	-
嘉 里 村	男	-	-	-	-	-	-	-	-	-	-	-	-	-	-	-	-	-	-	-	-
	女	-	-	-	-	-	-	-	-	-	-	-	-	-	-	-	-	-	-	-	-
嘉 新 村	男	-	-	-	-	-	-	-	-	-	-	-	-	-	-	-	-	-	-	-	-
	女	-	-	-	-	-	-	-	-	-	-	-	-	-	-	-	-	-	-	-	-
大 漢 村	男	-	-	-	-	-	-	-	-	-	-	-	-	-	-	-	-	-	-	-	-
	女	-	-	-	-	-	-	-	-	-	-	-	-	-	-	-	-	-	-	-	-
新 秀 村	男	-	-	-	-	-	-	-	-	-	-	-	-	-	-	-	-	-	-	-	-
	女	-	-	-	-	-	-	-	-	-	-	-	-	-	-	-	-	-	-	-	-

花蓮縣新城鄉各村里 結婚人數按性別、婚姻類型及原屬國籍(地區)分(續4)  
中華民國114年01月

RLRP0812A

單位：人

區域別	性別	相 同 性 別																																						
		合計	本 國 籍			大 陸 地 區			港 澳 地 區			外 國 籍																												
			計	已設籍	未設籍	計	已設籍	未設籍	計	已設籍	未設籍	計			東 南 亞 地 區					印 尼	馬 來 亞	新 加 坡	菲 律 賓	泰 國																
												小計	已設籍	未設籍	小計	已設籍	未設籍																							
總 計	男	—	—	—	—	—	—	—	—	—	—	—	—	—	—	—	—	—	—	—	—	—	—	—	—	—	—	—	—	—	—	—	—	—	—	—	—	—	—	
總 計	女	—	—	—	—	—	—	—	—	—	—	—	—	—	—	—	—	—	—	—	—	—	—	—	—	—	—	—	—	—	—	—	—	—	—	—	—	—	—	
新城村	男	—	—	—	—	—	—	—	—	—	—	—	—	—	—	—	—	—	—	—	—	—	—	—	—	—	—	—	—	—	—	—	—	—	—	—	—	—	—	
新城村	女	—	—	—	—	—	—	—	—	—	—	—	—	—	—	—	—	—	—	—	—	—	—	—	—	—	—	—	—	—	—	—	—	—	—	—	—	—	—	—
順安村	男	—	—	—	—	—	—	—	—	—	—	—	—	—	—	—	—	—	—	—	—	—	—	—	—	—	—	—	—	—	—	—	—	—	—	—	—	—	—	—
順安村	女	—	—	—	—	—	—	—	—	—	—	—	—	—	—	—	—	—	—	—	—	—	—	—	—	—	—	—	—	—	—	—	—	—	—	—	—	—	—	—
康樂村	男	—	—	—	—	—	—	—	—	—	—	—	—	—	—	—	—	—	—	—	—	—	—	—	—	—	—	—	—	—	—	—	—	—	—	—	—	—	—	—
康樂村	女	—	—	—	—	—	—	—	—	—	—	—	—	—	—	—	—	—	—	—	—	—	—	—	—	—	—	—	—	—	—	—	—	—	—	—	—	—	—	—
北埔村	男	—	—	—	—	—	—	—	—	—	—	—	—	—	—	—	—	—	—	—	—	—	—	—	—	—	—	—	—	—	—	—	—	—	—	—	—	—	—	—
北埔村	女	—	—	—	—	—	—	—	—	—	—	—	—	—	—	—	—	—	—	—	—	—	—	—	—	—	—	—	—	—	—	—	—	—	—	—	—	—	—	—
佳林村	男	—	—	—	—	—	—	—	—	—	—	—	—	—	—	—	—	—	—	—	—	—	—	—	—	—	—	—	—	—	—	—	—	—	—	—	—	—	—	—
佳林村	女	—	—	—	—	—	—	—	—	—	—	—	—	—	—	—	—	—	—	—	—	—	—	—	—	—	—	—	—	—	—	—	—	—	—	—	—	—	—	—
嘉里村	男	—	—	—	—	—	—	—	—	—	—	—	—	—	—	—	—	—	—	—	—	—	—	—	—	—	—	—	—	—	—	—	—	—	—	—	—	—	—	—
嘉里村	女	—	—	—	—	—	—	—	—	—	—	—	—	—	—	—	—	—	—	—	—	—	—	—	—	—	—	—	—	—	—	—	—	—	—	—	—	—	—	—
嘉新村	男	—	—	—	—	—	—	—	—	—	—	—	—	—	—	—	—	—	—	—	—	—	—	—	—	—	—	—	—	—	—	—	—	—	—	—	—	—	—	—
嘉新村	女	—	—	—	—	—	—	—	—	—	—	—	—	—	—	—	—	—	—	—	—	—	—	—	—	—	—	—	—	—	—	—	—	—	—	—	—	—	—	—
大漢村	男	—	—	—	—	—	—	—	—	—	—	—	—	—	—	—	—	—	—	—	—	—	—	—	—	—	—	—	—	—	—	—	—	—	—	—	—	—	—	—
大漢村	女	—	—	—	—	—	—	—	—	—	—	—	—	—	—	—	—	—	—	—	—	—	—	—	—	—	—	—	—	—	—	—	—	—	—	—	—	—	—	—
新秀村	男	—	—	—	—	—	—	—	—	—	—	—	—	—	—	—	—	—	—	—	—	—	—	—	—	—	—	—	—	—	—	—	—	—	—	—	—	—	—	—
新秀村	女	—	—	—	—	—	—	—	—	—	—	—	—	—	—	—	—	—	—	—	—	—	—	—	—	—	—	—	—	—	—	—	—	—	—	—	—	—	—	—



花蓮縣新城鄉各村里 結婚人數按性別、婚姻類型及原屬國籍(地區)分(續5完)  
中華民國114年01月

RLRP0812A

單位：人

區域別	性別	相 同 性 別																			
		外 國 籍																			
		東 南 亞 地 區				其 他 國 籍															
		緬 甸	越 南	柬 埔 寨	寮 國	計			日 本	韓 國	美 國	加 拿 大	澳 大 利 亞	紐 西 蘭	英 國	法 國	德 國	史 瓦 尼 帝	南 非	賴 索 托	模 里 斯 西
小 計	已 設 籍					未 設 籍															
總 計	男	—	—	—	—	—	—	—	—	—	—	—	—	—	—	—	—	—	—	—	—
	女	—	—	—	—	—	—	—	—	—	—	—	—	—	—	—	—	—	—	—	—
新 城 村	男	—	—	—	—	—	—	—	—	—	—	—	—	—	—	—	—	—	—	—	—
	女	—	—	—	—	—	—	—	—	—	—	—	—	—	—	—	—	—	—	—	—
順 安 村	男	—	—	—	—	—	—	—	—	—	—	—	—	—	—	—	—	—	—	—	—
	女	—	—	—	—	—	—	—	—	—	—	—	—	—	—	—	—	—	—	—	—
康 樂 村	男	—	—	—	—	—	—	—	—	—	—	—	—	—	—	—	—	—	—	—	—
	女	—	—	—	—	—	—	—	—	—	—	—	—	—	—	—	—	—	—	—	—
北 埔 村	男	—	—	—	—	—	—	—	—	—	—	—	—	—	—	—	—	—	—	—	—
	女	—	—	—	—	—	—	—	—	—	—	—	—	—	—	—	—	—	—	—	—
佳 林 村	男	—	—	—	—	—	—	—	—	—	—	—	—	—	—	—	—	—	—	—	—
	女	—	—	—	—	—	—	—	—	—	—	—	—	—	—	—	—	—	—	—	—
嘉 里 村	男	—	—	—	—	—	—	—	—	—	—	—	—	—	—	—	—	—	—	—	—
	女	—	—	—	—	—	—	—	—	—	—	—	—	—	—	—	—	—	—	—	—
嘉 新 村	男	—	—	—	—	—	—	—	—	—	—	—	—	—	—	—	—	—	—	—	—
	女	—	—	—	—	—	—	—	—	—	—	—	—	—	—	—	—	—	—	—	—
大 漢 村	男	—	—	—	—	—	—	—	—	—	—	—	—	—	—	—	—	—	—	—	—
	女	—	—	—	—	—	—	—	—	—	—	—	—	—	—	—	—	—	—	—	—
新 秀 村	男	—	—	—	—	—	—	—	—	—	—	—	—	—	—	—	—	—	—	—	—
	女	—	—	—	—	—	—	—	—	—	—	—	—	—	—	—	—	—	—	—	—

填表

審核

業務主管人員  
主辦統計人員

機關首長

資料來源：依據結婚登記申請書編製。

填表說明：1. 本表編製完竣，經機關長官核章後自存，並由戶役政資訊系統通報直轄市、縣（市）政府及內政部戶政司。

2. 本表統計對象係指結婚之雙方至少須有一方為國內現設有戶籍者。

3. 本表大陸（港澳）地區或外國籍配偶已設籍資料係指於92年7月1日以後辦理初設戶籍登記者。

4. 本表本國籍未設籍資料係指臺灣地區無戶籍國民，亦即具有我國國籍，現僑居外國國民及取得、回復我國國籍未曾在臺灣地區設有戶籍之國民。

製表日期：114年2月2日14時25分09秒


月統計報表之6

花蓮縣新城鄉各村里 離婚/終止結婚人數按性別、婚姻類型及原屬國籍(地區)分  
中華民國114年01月

RLRP0812B

單位：人

區域別	性別	總計																																					
		總計	本國籍			大陸地區			港澳地區			外國籍																											
			合計	已設籍	未設籍	合計	已設籍	未設籍	合計	已設籍	未設籍	合計			東南亞地區					印尼	馬來西亞	新加坡	菲律賓	泰國															
												計	已設籍	未設籍	小計	已設籍	未設籍																						
總計	男	6	5	5	—	1	—	1	—	—	—	—	—	—	—	—	—	—	—	—	—	—	—	—	—	—	—	—	—	—	—	—	—	—	—	—	—	—	—
	女	6	4	4	—	—	—	—	—	—	—	2	1	1	1	1	—	—	—	—	—	—	—	—	—	—	—	—	—	—	—	—	—	—	—	—	—	—	
新城村	男	—	—	—	—	—	—	—	—	—	—	—	—	—	—	—	—	—	—	—	—	—	—	—	—	—	—	—	—	—	—	—	—	—	—	—	—	—	—
	女	—	—	—	—	—	—	—	—	—	—	—	—	—	—	—	—	—	—	—	—	—	—	—	—	—	—	—	—	—	—	—	—	—	—	—	—	—	—
順安村	男	—	—	—	—	—	—	—	—	—	—	—	—	—	—	—	—	—	—	—	—	—	—	—	—	—	—	—	—	—	—	—	—	—	—	—	—	—	—
	女	—	—	—	—	—	—	—	—	—	—	—	—	—	—	—	—	—	—	—	—	—	—	—	—	—	—	—	—	—	—	—	—	—	—	—	—	—	—
康樂村	男	—	—	—	—	—	—	—	—	—	—	—	—	—	—	—	—	—	—	—	—	—	—	—	—	—	—	—	—	—	—	—	—	—	—	—	—	—	—
	女	—	—	—	—	—	—	—	—	—	—	—	—	—	—	—	—	—	—	—	—	—	—	—	—	—	—	—	—	—	—	—	—	—	—	—	—	—	—
北埔村	男	1	—	—	—	1	—	1	—	—	—	—	—	—	—	—	—	—	—	—	—	—	—	—	—	—	—	—	—	—	—	—	—	—	—	—	—	—	—
	女	1	—	—	—	—	—	—	—	—	—	1	1	—	1	1	—	—	—	—	—	—	—	—	—	—	—	—	—	—	—	—	—	—	—	—	—	—	—
佳林村	男	2	2	2	—	—	—	—	—	—	—	—	—	—	—	—	—	—	—	—	—	—	—	—	—	—	—	—	—	—	—	—	—	—	—	—	—	—	—
	女	2	2	2	—	—	—	—	—	—	—	—	—	—	—	—	—	—	—	—	—	—	—	—	—	—	—	—	—	—	—	—	—	—	—	—	—	—	—
嘉里村	男	1	1	1	—	—	—	—	—	—	—	—	—	—	—	—	—	—	—	—	—	—	—	—	—	—	—	—	—	—	—	—	—	—	—	—	—	—	—
	女	1	1	1	—	—	—	—	—	—	—	—	—	—	—	—	—	—	—	—	—	—	—	—	—	—	—	—	—	—	—	—	—	—	—	—	—	—	—
嘉新村	男	—	—	—	—	—	—	—	—	—	—	—	—	—	—	—	—	—	—	—	—	—	—	—	—	—	—	—	—	—	—	—	—	—	—	—	—	—	—
	女	—	—	—	—	—	—	—	—	—	—	—	—	—	—	—	—	—	—	—	—	—	—	—	—	—	—	—	—	—	—	—	—	—	—	—	—	—	—
大漢村	男	1	1	1	—	—	—	—	—	—	—	—	—	—	—	—	—	—	—	—	—	—	—	—	—	—	—	—	—	—	—	—	—	—	—	—	—	—	—
	女	1	—	—	—	—	—	—	—	—	—	1	—	1	—	—	—	—	—	—	—	—	—	—	—	—	—	—	—	—	—	—	—	—	—	—	—	—	—
新秀村	男	1	1	1	—	—	—	—	—	—	—	—	—	—	—	—	—	—	—	—	—	—	—	—	—	—	—	—	—	—	—	—	—	—	—	—	—	—	—
	女	1	1	1	—	—	—	—	—	—	—	—	—	—	—	—	—	—	—	—	—	—	—	—	—	—	—	—	—	—	—	—	—	—	—	—	—	—	—



月統計報表之6

花蓮縣新城鄉各村里 離婚/終止結婚人數按性別、婚姻類型及原屬國籍(地區)分(續1)  
中華民國114年01月

RLRP0812B

單位：人

區域別	性別	總計																			
		外 國 籍																			
		東 南 亞 地 區				其 他 國 籍															
		緬甸	越南	柬埔寨	寮國	計			日本	韓國	美國	加拿大	澳大利亞	紐西蘭	英國	法國	德國	史瓦尼帝	南非	賴索托	模里斯西斯
小計	已設籍					未設籍															
總計	男	-	-	-	-	-	-	-	-	-	-	-	-	-	-	-	-	-	-	-	-
	女	-	1	-	-	1	-	1	-	-	-	-	-	-	-	-	-	1	-	-	-
新城村	男	-	-	-	-	-	-	-	-	-	-	-	-	-	-	-	-	-	-	-	-
	女	-	-	-	-	-	-	-	-	-	-	-	-	-	-	-	-	-	-	-	-
順安村	男	-	-	-	-	-	-	-	-	-	-	-	-	-	-	-	-	-	-	-	-
	女	-	-	-	-	-	-	-	-	-	-	-	-	-	-	-	-	-	-	-	-
康樂村	男	-	-	-	-	-	-	-	-	-	-	-	-	-	-	-	-	-	-	-	-
	女	-	-	-	-	-	-	-	-	-	-	-	-	-	-	-	-	-	-	-	-
北埔村	男	-	-	-	-	-	-	-	-	-	-	-	-	-	-	-	-	-	-	-	-
	女	-	1	-	-	-	-	-	-	-	-	-	-	-	-	-	-	-	-	-	-
佳林村	男	-	-	-	-	-	-	-	-	-	-	-	-	-	-	-	-	-	-	-	-
	女	-	-	-	-	-	-	-	-	-	-	-	-	-	-	-	-	-	-	-	-
嘉里村	男	-	-	-	-	-	-	-	-	-	-	-	-	-	-	-	-	-	-	-	-
	女	-	-	-	-	-	-	-	-	-	-	-	-	-	-	-	-	-	-	-	-
嘉新村	男	-	-	-	-	-	-	-	-	-	-	-	-	-	-	-	-	-	-	-	-
	女	-	-	-	-	-	-	-	-	-	-	-	-	-	-	-	-	-	-	-	-
大漢村	男	-	-	-	-	-	-	-	-	-	-	-	-	-	-	-	-	-	-	-	-
	女	-	-	-	-	1	-	1	-	-	-	-	-	-	-	-	-	1	-	-	-
新秀村	男	-	-	-	-	-	-	-	-	-	-	-	-	-	-	-	-	-	-	-	-
	女	-	-	-	-	-	-	-	-	-	-	-	-	-	-	-	-	-	-	-	-



花蓮縣新城鄉各村里 離婚/終止結婚人數按性別、婚姻類型及原屬國籍(地區)分(續2)  
中華民國114年01月

RLRP0812B

單位：人

區域別	性別	不 同 性 別																							
		合計	本 國 籍			大 陸 地 區			港 澳 地 區			外 國 籍													
			計														東 南 亞 地 區								
			計	已設籍	未設籍	計	已設籍	未設籍	計	已設籍	未設籍	小計	已設籍	未設籍	小計	已設籍	未設籍	印 尼	馬 來 西 亞	新 加 坡	菲 律 賓	泰 國			
總計	男	6	5	5	—	1	—	1	—	—	—	—	—	—	—	—	—	—	—	—	—				
	女	6	4	4	—	—	—	—	—	—	—	2	1	1	1	1	—	—	—	—	—				
新城村	男	—	—	—	—	—	—	—	—	—	—	—	—	—	—	—	—	—	—	—	—				
	女	—	—	—	—	—	—	—	—	—	—	—	—	—	—	—	—	—	—	—	—				
順安村	男	—	—	—	—	—	—	—	—	—	—	—	—	—	—	—	—	—	—	—	—				
	女	—	—	—	—	—	—	—	—	—	—	—	—	—	—	—	—	—	—	—	—				
康樂村	男	—	—	—	—	—	—	—	—	—	—	—	—	—	—	—	—	—	—	—	—				
	女	—	—	—	—	—	—	—	—	—	—	—	—	—	—	—	—	—	—	—	—				
北埔村	男	1	—	—	—	1	—	1	—	—	—	—	—	—	—	—	—	—	—	—	—				
	女	1	—	—	—	—	—	—	—	—	—	1	1	—	1	1	—	—	—	—	—				
佳林村	男	2	2	2	—	—	—	—	—	—	—	—	—	—	—	—	—	—	—	—	—				
	女	2	2	2	—	—	—	—	—	—	—	—	—	—	—	—	—	—	—	—	—				
嘉里村	男	1	1	1	—	—	—	—	—	—	—	—	—	—	—	—	—	—	—	—	—				
	女	1	1	1	—	—	—	—	—	—	—	—	—	—	—	—	—	—	—	—	—				
嘉新村	男	—	—	—	—	—	—	—	—	—	—	—	—	—	—	—	—	—	—	—	—				
	女	—	—	—	—	—	—	—	—	—	—	—	—	—	—	—	—	—	—	—	—				
大漢村	男	1	1	1	—	—	—	—	—	—	—	—	—	—	—	—	—	—	—	—	—				
	女	1	—	—	—	—	—	—	—	—	—	1	—	1	—	—	—	—	—	—	—				
新秀村	男	1	1	1	—	—	—	—	—	—	—	—	—	—	—	—	—	—	—	—	—				
	女	1	1	1	—	—	—	—	—	—	—	—	—	—	—	—	—	—	—	—	—				




花蓮縣新城鄉各村里 離婚/終止結婚人數按性別、婚姻類型及原屬國籍(地區)分(續3)  
中華民國114年01月

RLRP0812B

單位：人

區域別	性別	不 同 性 別																			
		外 國 籍																			
		東 南 亞 地 區				其 他 國 籍															
		緬 甸	越 南	柬 埔 寨	寮 國	計			日 本	韓 國	美 國	加 拿 大	澳 大 利 亞	紐 西 蘭	英 國	法 國	德 國	史 瓦 帝 尼	南 非	賴 索 托	模 里 斯 西
小 計	已 設 籍					未 設 籍															
總 計	男	-	-	-	-	-	-	-	-	-	-	-	-	-	-	-	-	-	-	-	-
	女	-	1	-	-	1	-	1	-	-	-	-	-	-	-	-	-	1	-	-	-
新 城 村	男	-	-	-	-	-	-	-	-	-	-	-	-	-	-	-	-	-	-	-	-
	女	-	-	-	-	-	-	-	-	-	-	-	-	-	-	-	-	-	-	-	-
順 安 村	男	-	-	-	-	-	-	-	-	-	-	-	-	-	-	-	-	-	-	-	-
	女	-	-	-	-	-	-	-	-	-	-	-	-	-	-	-	-	-	-	-	-
康 樂 村	男	-	-	-	-	-	-	-	-	-	-	-	-	-	-	-	-	-	-	-	-
	女	-	-	-	-	-	-	-	-	-	-	-	-	-	-	-	-	-	-	-	-
北 埔 村	男	-	-	-	-	-	-	-	-	-	-	-	-	-	-	-	-	-	-	-	-
	女	-	1	-	-	-	-	-	-	-	-	-	-	-	-	-	-	-	-	-	-
佳 林 村	男	-	-	-	-	-	-	-	-	-	-	-	-	-	-	-	-	-	-	-	-
	女	-	-	-	-	-	-	-	-	-	-	-	-	-	-	-	-	-	-	-	-
嘉 里 村	男	-	-	-	-	-	-	-	-	-	-	-	-	-	-	-	-	-	-	-	-
	女	-	-	-	-	-	-	-	-	-	-	-	-	-	-	-	-	-	-	-	-
嘉 新 村	男	-	-	-	-	-	-	-	-	-	-	-	-	-	-	-	-	-	-	-	-
	女	-	-	-	-	-	-	-	-	-	-	-	-	-	-	-	-	-	-	-	-
大 漢 村	男	-	-	-	-	-	-	-	-	-	-	-	-	-	-	-	-	-	-	-	-
	女	-	-	-	-	1	-	1	-	-	-	-	-	-	-	-	-	1	-	-	-
新 秀 村	男	-	-	-	-	-	-	-	-	-	-	-	-	-	-	-	-	-	-	-	-
	女	-	-	-	-	-	-	-	-	-	-	-	-	-	-	-	-	-	-	-	-



花蓮縣新城鄉各村里 離婚/終止結婚人數按性別、婚姻類型及原屬國籍(地區)分(續4)  
中華民國114年01月

RLRP0812B

單位：人

區域別	性別	相 同 性 別																			
		合 計	本 國 籍			大 陸 地 區			港 澳 地 區			外 國 籍									
			計									東 南 亞 地 區									
			計	已設籍	未設籍	計	已設籍	未設籍	計	已設籍	未設籍	小計	已設籍	未設籍	小計	已設籍	未設籍	印 尼	馬 來 亞 西 亞	新 加 坡	菲 律 賓
總 計	男 女	— —	— —	— —	— —	— —	— —	— —	— —	— —	— —	— —	— —	— —	— —	— —	— —	— —	— —	— —	— —
新城村	男 女	— —	— —	— —	— —	— —	— —	— —	— —	— —	— —	— —	— —	— —	— —	— —	— —	— —	— —	— —	— —
順安村	男 女	— —	— —	— —	— —	— —	— —	— —	— —	— —	— —	— —	— —	— —	— —	— —	— —	— —	— —	— —	— —
康樂村	男 女	— —	— —	— —	— —	— —	— —	— —	— —	— —	— —	— —	— —	— —	— —	— —	— —	— —	— —	— —	— —
北埔村	男 女	— —	— —	— —	— —	— —	— —	— —	— —	— —	— —	— —	— —	— —	— —	— —	— —	— —	— —	— —	— —
佳林村	男 女	— —	— —	— —	— —	— —	— —	— —	— —	— —	— —	— —	— —	— —	— —	— —	— —	— —	— —	— —	— —
嘉里村	男 女	— —	— —	— —	— —	— —	— —	— —	— —	— —	— —	— —	— —	— —	— —	— —	— —	— —	— —	— —	— —
嘉新村	男 女	— —	— —	— —	— —	— —	— —	— —	— —	— —	— —	— —	— —	— —	— —	— —	— —	— —	— —	— —	— —
大漢村	男 女	— —	— —	— —	— —	— —	— —	— —	— —	— —	— —	— —	— —	— —	— —	— —	— —	— —	— —	— —	— —
新秀村	男 女	— —	— —	— —	— —	— —	— —	— —	— —	— —	— —	— —	— —	— —	— —	— —	— —	— —	— —	— —	— —

花蓮縣新城鄉各村里 離婚/終止結婚人數按性別、婚姻類型及原屬國籍(地區)分(續5完)  
中華民國114年01月

RLRP0812B

單位：人

區域別	性別	相 同 性 別																			
		外 國 籍																			
		東 南 亞 地 區				其 他 國 籍															
		緬 甸	越 南	柬 埔 寨	寮 國	計			日 本	韓 國	美 國	加 拿 大	澳 大 利 亞	紐 西 蘭	英 國	法 國	德 國	史 瓦 帝 尼	南 非	賴 索 托	模 里 斯 西
小 計	已 設 籍					未 設 籍															
總 計	男	—	—	—	—	—	—	—	—	—	—	—	—	—	—	—	—	—	—	—	—
	女	—	—	—	—	—	—	—	—	—	—	—	—	—	—	—	—	—	—	—	—
新 城 村	男	—	—	—	—	—	—	—	—	—	—	—	—	—	—	—	—	—	—	—	—
	女	—	—	—	—	—	—	—	—	—	—	—	—	—	—	—	—	—	—	—	—
順 安 村	男	—	—	—	—	—	—	—	—	—	—	—	—	—	—	—	—	—	—	—	—
	女	—	—	—	—	—	—	—	—	—	—	—	—	—	—	—	—	—	—	—	—
康 樂 村	男	—	—	—	—	—	—	—	—	—	—	—	—	—	—	—	—	—	—	—	—
	女	—	—	—	—	—	—	—	—	—	—	—	—	—	—	—	—	—	—	—	—
北 埔 村	男	—	—	—	—	—	—	—	—	—	—	—	—	—	—	—	—	—	—	—	—
	女	—	—	—	—	—	—	—	—	—	—	—	—	—	—	—	—	—	—	—	—
佳 林 村	男	—	—	—	—	—	—	—	—	—	—	—	—	—	—	—	—	—	—	—	—
	女	—	—	—	—	—	—	—	—	—	—	—	—	—	—	—	—	—	—	—	—
嘉 里 村	男	—	—	—	—	—	—	—	—	—	—	—	—	—	—	—	—	—	—	—	—
	女	—	—	—	—	—	—	—	—	—	—	—	—	—	—	—	—	—	—	—	—
嘉 新 村	男	—	—	—	—	—	—	—	—	—	—	—	—	—	—	—	—	—	—	—	—
	女	—	—	—	—	—	—	—	—	—	—	—	—	—	—	—	—	—	—	—	—
大 漢 村	男	—	—	—	—	—	—	—	—	—	—	—	—	—	—	—	—	—	—	—	—
	女	—	—	—	—	—	—	—	—	—	—	—	—	—	—	—	—	—	—	—	—
新 秀 村	男	—	—	—	—	—	—	—	—	—	—	—	—	—	—	—	—	—	—	—	—
	女	—	—	—	—	—	—	—	—	—	—	—	—	—	—	—	—	—	—	—	—

填表

審核

業務主管人員  
主辦統計人員

機關首長

資料來源：依據離婚登記申請書及終止結婚登記申請書編製。

填表說明：1. 本表編製完竣，經機關長官核章後自存，並由戶役政資訊系統通報直轄市、縣（市）政府及內政部戶政司。

2. 本表統計對象係指離婚/終止結婚之雙方至少須有一方為國內現設有戶籍者。

3. 本表大陸（港澳）地區或外國籍配偶已設籍資料係指於92年7月1日以後辦理初設戶籍登記者。

4. 本表本國籍未設籍資料係指臺灣地區無戶籍國民，亦即具有我國國籍，現僑居外國國民及取得、回復我國國籍未曾在臺灣地區設有戶籍之國民。

製表日期：114年2月2日14時25分09秒

月統計報表之7

花蓮縣新城鄉 現住原住民人口數按性別、原住民身分及民族別分  
中華民國114年01月底

RLRP0812C

單位：人

原住民身分別	性別	總計	阿美族	泰雅族	排灣族	布農族	魯凱族	卑南族	鄒族	賽夏族	雅美族	邵族	噶瑪蘭族	太魯閣族	撒奇萊雅族	賽德克族	拉阿魯哇族	卡那卡那富族	尚未申報
總計	計	6,862	4,076	330	101	359	11	49	2	5	2	—	108	1,583	80	40	—	—	116
	男	3,351	2,002	141	45	175	3	23	1	4	1	—	59	779	33	17	—	—	68
	女	3,511	2,074	189	56	184	8	26	1	1	1	—	49	804	47	23	—	—	48
平地原住民	計	4,450	4,056	7	44	4	4	49	—	3	—	—	108	11	80	—	—	—	84
	男	2,188	1,994	2	16	2	1	23	—	2	—	—	59	5	33	—	—	—	51
	女	2,262	2,062	5	28	2	3	26	—	1	—	—	49	6	47	—	—	—	33
山地原住民	計	2,412	20	323	57	355	7	—	2	2	2	—	—	1,572	—	40	—	—	32
	男	1,163	8	139	29	173	2	—	1	2	1	—	—	774	—	17	—	—	17
	女	1,249	12	184	28	182	5	—	1	—	1	—	—	798	—	23	—	—	15

填表

審核

業務主管人員  
主辦統計人員

機關首長

資料來源：依據戶籍資料編製。

填表說明：本表編製完竣，經機關長官核章後自存，並由戶役政資訊系統通報直轄市、縣（市）政府及內政部戶政司。

製表日期：114年2月2日14時25分10秒



月統計報表之7

花蓮縣新城鄉各村里 現住原住民人口數按性別、原住民身分及民族別分  
中華民國114年01月底

RLRP0812D

總計

單位：人

區域別	性別	總計	阿美族	泰雅族	排灣族	布農族	魯凱族	卑南族	鄒族	賽夏族	雅美族	邵族	噶瑪蘭族	太魯閣族	撒奇萊雅族	賽德克族	拉阿魯哇族	卡那卡那富族	尚未申報
總計	計	6,862	4,076	330	101	359	11	49	2	5	2	—	108	1,583	80	40	—	—	116
	男	3,351	2,002	141	45	175	3	23	1	4	1	—	59	779	33	17	—	—	68
	女	3,511	2,074	189	56	184	8	26	1	1	1	—	49	804	47	23	—	—	48
新城村	計	231	93	28	10	8	—	—	—	—	—	—	—	87	—	3	—	—	2
	男	116	43	15	4	3	—	—	—	—	—	—	—	50	—	1	—	—	—
	女	115	50	13	6	5	—	—	—	—	—	—	—	37	—	2	—	—	2
順安村	計	226	106	10	1	1	—	3	—	—	—	—	6	97	—	—	—	—	2
	男	105	49	3	1	1	—	—	—	—	—	—	3	47	—	—	—	—	1
	女	121	57	7	—	—	—	3	—	—	—	—	3	50	—	—	—	—	1
康樂村	計	838	497	32	11	26	—	2	—	1	1	—	—	244	6	5	—	—	13
	男	412	236	12	4	12	—	2	—	—	—	—	—	134	3	1	—	—	8
	女	426	261	20	7	14	—	—	—	1	1	—	—	110	3	4	—	—	5
北埔村	計	954	513	50	16	54	1	14	—	—	—	—	13	249	14	15	—	—	15
	男	467	248	23	6	29	—	6	—	—	—	—	7	121	9	6	—	—	12
	女	487	265	27	10	25	1	8	—	—	—	—	6	128	5	9	—	—	3
佳林村	計	310	205	13	5	26	—	1	—	—	—	—	5	41	2	4	—	—	8
	男	150	106	3	1	12	—	—	—	—	—	—	1	18	—	3	—	—	6
	女	160	99	10	4	14	—	1	—	—	—	—	4	23	2	1	—	—	2
嘉里村	計	1,384	745	65	25	106	6	8	2	4	1	—	62	321	8	4	—	—	27
	男	655	346	31	11	46	1	4	1	4	1	—	36	153	4	2	—	—	15
	女	729	399	34	14	60	5	4	1	—	—	—	26	168	4	2	—	—	12
嘉新村	計	730	451	46	13	32	2	5	—	—	—	—	5	157	4	—	—	—	15
	男	351	222	18	7	18	1	3	—	—	—	—	1	72	—	—	—	—	9
	女	379	229	28	6	14	1	2	—	—	—	—	4	85	4	—	—	—	6
大漢村	計	1,374	966	55	8	67	—	9	—	—	—	—	4	219	19	6	—	—	21
	男	693	501	22	5	33	—	3	—	—	—	—	4	107	7	3	—	—	8
	女	681	465	33	3	34	—	6	—	—	—	—	—	112	12	3	—	—	13
新秀村	計	815	500	31	12	39	2	7	—	—	—	—	13	168	27	3	—	—	13
	男	402	251	14	6	21	1	5	—	—	—	—	7	77	10	1	—	—	9
	女	413	249	17	6	18	1	2	—	—	—	—	6	91	17	2	—	—	4

花蓮縣新城鄉各村里 現住原住民人口數按性別、原住民身分及民族別分(續1)  
中華民國114年01月底  
平地原住民

RLRP0812D

單位：人

區域別	性別	總計	阿美族	泰雅族	排灣族	布農族	魯凱族	卑南族	鄒族	賽夏族	雅美族	邵族	噶瑪蘭族	太魯族	撒奇萊雅族	賽德族	拉阿魯哇族	卡那卡那富族	尚未申報
合計	計	4,450	4,056	7	44	4	4	49	—	3	—	—	108	11	80	—	—	—	84
	男	2,188	1,994	2	16	2	1	23	—	2	—	—	59	5	33	—	—	—	51
	女	2,262	2,062	5	28	2	3	26	—	1	—	—	49	6	47	—	—	—	33
新城村	計	99	91	—	7	—	—	—	—	—	—	—	—	—	—	—	—	—	1
	男	43	41	—	2	—	—	—	—	—	—	—	—	—	—	—	—	—	—
	女	56	50	—	5	—	—	—	—	—	—	—	—	—	—	—	—	—	1
順安村	計	106	96	—	—	—	—	3	—	—	—	—	6	—	—	—	—	—	1
	男	50	47	—	—	—	—	—	—	—	—	—	3	—	—	—	—	—	—
	女	56	49	—	—	—	—	3	—	—	—	—	3	—	—	—	—	—	1
康樂村	計	518	496	—	4	1	—	2	—	1	—	—	—	—	6	—	—	—	8
	男	245	235	—	—	—	—	2	—	—	—	—	—	—	3	—	—	—	5
	女	273	261	—	4	1	—	—	—	1	—	—	—	—	3	—	—	—	3
北埔村	計	569	513	—	5	—	—	14	—	—	—	—	13	1	14	—	—	—	9
	男	278	248	—	1	—	—	6	—	—	—	—	7	—	9	—	—	—	7
	女	291	265	—	4	—	—	8	—	—	—	—	6	1	5	—	—	—	2
佳林村	計	225	204	—	4	1	—	1	—	—	—	—	5	2	2	—	—	—	6
	男	113	106	—	1	—	—	—	—	—	—	—	1	1	—	—	—	—	4
	女	112	98	—	3	1	—	1	—	—	—	—	4	1	2	—	—	—	2
嘉里村	計	861	743	2	7	—	4	8	—	2	—	—	62	3	8	—	—	—	22
	男	408	345	1	2	—	1	4	—	2	—	—	36	1	4	—	—	—	12
	女	453	398	1	5	—	3	4	—	—	—	—	26	2	4	—	—	—	10
嘉新村	計	485	450	—	6	2	—	5	—	—	—	—	5	2	4	—	—	—	11
	男	238	221	—	3	2	—	3	—	—	—	—	1	1	—	—	—	—	7
	女	247	229	—	3	—	—	2	—	—	—	—	4	1	4	—	—	—	4
大漢村	計	1,023	965	4	5	—	—	9	—	—	—	—	4	—	19	—	—	—	17
	男	526	500	1	3	—	—	3	—	—	—	—	4	—	7	—	—	—	8
	女	497	465	3	2	—	—	6	—	—	—	—	—	—	12	—	—	—	9
新秀村	計	564	498	1	6	—	—	7	—	—	—	—	13	3	27	—	—	—	9
	男	287	251	—	4	—	—	5	—	—	—	—	7	2	10	—	—	—	8
	女	277	247	1	2	—	—	2	—	—	—	—	6	1	17	—	—	—	1



公開類  
月報  
次月3日前編送  
月統計報表之7

編製機關  
表號  
花蓮縣新城鄉戶政事務所  
1222-02-04-3

花蓮縣新城鄉各村里 現住原住民人口數按性別、原住民身分及民族別分(續2)  
中華民國114年01月底  
山地原住民

RLRP0812D

單位：人

區域別	性別	總計	阿美族	泰雅族	排灣族	布農族	魯凱族	卑南族	鄒族	賽夏族	雅美族	邵族	噶瑪蘭族	太魯閣族	撒奇萊雅族	賽德克族	拉阿魯哇族	卡那卡那富族	尚未申報
合計	計	2,412	20	323	57	355	7	—	2	2	2	—	—	1,572	—	40	—	—	32
	男	1,163	8	139	29	173	2	—	1	2	1	—	—	774	—	17	—	—	17
	女	1,249	12	184	28	182	5	—	1	—	1	—	—	798	—	23	—	—	15
新城村	計	132	2	28	3	8	—	—	—	—	—	—	—	87	—	3	—	—	1
	男	73	2	15	2	3	—	—	—	—	—	—	—	50	—	1	—	—	—
	女	59	—	13	1	5	—	—	—	—	—	—	—	37	—	2	—	—	1
順安村	計	120	10	10	1	1	—	—	—	—	—	—	—	97	—	—	—	—	1
	男	55	2	3	1	1	—	—	—	—	—	—	—	47	—	—	—	—	1
	女	65	8	7	—	—	—	—	—	—	—	—	—	50	—	—	—	—	—
康樂村	計	320	1	32	7	25	—	—	—	—	1	—	—	244	—	5	—	—	5
	男	167	1	12	4	12	—	—	—	—	—	—	—	134	—	1	—	—	3
	女	153	—	20	3	13	—	—	—	—	1	—	—	110	—	4	—	—	2
北埔村	計	385	—	50	11	54	1	—	—	—	—	—	—	248	—	15	—	—	6
	男	189	—	23	5	29	—	—	—	—	—	—	—	121	—	6	—	—	5
	女	196	—	27	6	25	1	—	—	—	—	—	—	127	—	9	—	—	1
佳林村	計	85	1	13	1	25	—	—	—	—	—	—	—	39	—	4	—	—	2
	男	37	—	3	—	12	—	—	—	—	—	—	—	17	—	3	—	—	2
	女	48	1	10	1	13	—	—	—	—	—	—	—	22	—	1	—	—	—
嘉里村	計	523	2	63	18	106	2	—	2	2	1	—	—	318	—	4	—	—	5
	男	247	1	30	9	46	—	—	1	2	1	—	—	152	—	2	—	—	3
	女	276	1	33	9	60	2	—	1	—	—	—	—	166	—	2	—	—	2
嘉新村	計	245	1	46	7	30	2	—	—	—	—	—	—	155	—	—	—	—	4
	男	113	1	18	4	16	1	—	—	—	—	—	—	71	—	—	—	—	2
	女	132	—	28	3	14	1	—	—	—	—	—	—	84	—	—	—	—	2
大漢村	計	351	1	51	3	67	—	—	—	—	—	—	—	219	—	6	—	—	4
	男	167	1	21	2	33	—	—	—	—	—	—	—	107	—	3	—	—	—
	女	184	—	30	1	34	—	—	—	—	—	—	—	112	—	3	—	—	4





公開類  
月報  
次月3日前編送  
月統計報表之7

編製機關  
表號  
花蓮縣新城鄉戶政事務所  
1222-02-04-3

花蓮縣新城鄉各村里 現住原住民人口數按性別、原住民身分及民族別分(續3完)  
中華民國114年01月底  
山地原住民

RLRP0812D

單位：人

區域別	性別	總計	阿美族	泰雅族	排灣族	布農族	魯凱族	卑南族	鄒族	賽夏族	雅美族	邵族	噶瑪蘭族	太魯閣族	撒奇萊雅族	賽德克族	拉阿魯哇族	卡那卡那富族	尚未申報
新秀村	計	251	2	30	6	39	2	—	—	—	—	—	—	165	—	3	—	—	4
	男	115	—	14	2	21	1	—	—	—	—	—	—	75	—	1	—	—	1
	女	136	2	16	4	18	1	—	—	—	—	—	—	90	—	2	—	—	3

填表  
審核  
業務主管人員  
主辦統計人員  
機關首長

資料來源：依據戶籍資料編製。  
填表說明：本表編製完竣，經機關長官核章後自存，並由戶役政資訊系統通報直轄市、縣（市）政府及內政部戶政司。  
製表日期：114年2月2日14時51分00秒

月統計報表之8

花蓮縣新城鄉各村里 結婚人數按性別、婚姻類型、原屬國籍(地區)及原戶籍地分  
中華民國114年01月

RLRP0812E

單位：人

原戶籍地	性別	總計																				
		總計	本國籍			大陸地區			港澳地區			外國籍										
			合計	已設籍	未設籍	合計	已設籍	未設籍	合計	已設籍	未設籍	合計			東南亞地區							
												計	已設籍	未設籍	小計	已設籍	未設籍	印尼	馬來西亞	新加坡	菲律賓	泰國
總計	男	8	8	8	—	—	—	—	—	—	—	—	—	—	—	—	—	—	—	—	—	
	女	7	6	6	—	—	—	—	—	—	—	1	—	1	1	—	1	—	—	—	—	1
新城村	男	—	—	—	—	—	—	—	—	—	—	—	—	—	—	—	—	—	—	—	—	—
	女	1	1	1	—	—	—	—	—	—	—	—	—	—	—	—	—	—	—	—	—	—
順安村	男	—	—	—	—	—	—	—	—	—	—	—	—	—	—	—	—	—	—	—	—	—
	女	—	—	—	—	—	—	—	—	—	—	—	—	—	—	—	—	—	—	—	—	—
康樂村	男	2	2	2	—	—	—	—	—	—	—	—	—	—	—	—	—	—	—	—	—	—
	女	1	—	—	—	—	—	—	—	—	—	1	—	1	1	—	1	—	—	—	—	1
北埔村	男	2	2	2	—	—	—	—	—	—	—	—	—	—	—	—	—	—	—	—	—	—
	女	2	2	2	—	—	—	—	—	—	—	—	—	—	—	—	—	—	—	—	—	—
佳林村	男	—	—	—	—	—	—	—	—	—	—	—	—	—	—	—	—	—	—	—	—	—
	女	—	—	—	—	—	—	—	—	—	—	—	—	—	—	—	—	—	—	—	—	—
嘉里村	男	3	3	3	—	—	—	—	—	—	—	—	—	—	—	—	—	—	—	—	—	—
	女	—	—	—	—	—	—	—	—	—	—	—	—	—	—	—	—	—	—	—	—	—
嘉新村	男	—	—	—	—	—	—	—	—	—	—	—	—	—	—	—	—	—	—	—	—	—
	女	1	1	1	—	—	—	—	—	—	—	—	—	—	—	—	—	—	—	—	—	—
大漢村	男	—	—	—	—	—	—	—	—	—	—	—	—	—	—	—	—	—	—	—	—	—
	女	1	1	1	—	—	—	—	—	—	—	—	—	—	—	—	—	—	—	—	—	—
新秀村	男	1	1	1	—	—	—	—	—	—	—	—	—	—	—	—	—	—	—	—	—	—
	女	1	1	1	—	—	—	—	—	—	—	—	—	—	—	—	—	—	—	—	—	—

花蓮縣新城鄉各村里 結婚人數按性別、婚姻類型、原屬國籍(地區)及原戶籍地分(續1)  
中華民國114年01月

RLRP0812E

單位：人

原戶籍地	性別	總計																			
		外 國 籍																		其 他	
		東 南 亞 地 區				其 他 國 籍															
		緬 甸	越 南	柬 埔 寨	寮 國	計			日 本	韓 國	美 國	加 拿 大	澳 大 利 亞	紐 西 蘭	英 國	法 國	德 國	史 瓦 帝 尼	南 非	賴 索 托	模 里 斯 西
小 計	已 設 籍					未 設 籍															
總 計	男	—	—	—	—	—	—	—	—	—	—	—	—	—	—	—	—	—	—	—	—
	女	—	—	—	—	—	—	—	—	—	—	—	—	—	—	—	—	—	—	—	—
新 城 村	男	—	—	—	—	—	—	—	—	—	—	—	—	—	—	—	—	—	—	—	—
	女	—	—	—	—	—	—	—	—	—	—	—	—	—	—	—	—	—	—	—	—
順 安 村	男	—	—	—	—	—	—	—	—	—	—	—	—	—	—	—	—	—	—	—	—
	女	—	—	—	—	—	—	—	—	—	—	—	—	—	—	—	—	—	—	—	—
康 樂 村	男	—	—	—	—	—	—	—	—	—	—	—	—	—	—	—	—	—	—	—	—
	女	—	—	—	—	—	—	—	—	—	—	—	—	—	—	—	—	—	—	—	—
北 埔 村	男	—	—	—	—	—	—	—	—	—	—	—	—	—	—	—	—	—	—	—	—
	女	—	—	—	—	—	—	—	—	—	—	—	—	—	—	—	—	—	—	—	—
佳 林 村	男	—	—	—	—	—	—	—	—	—	—	—	—	—	—	—	—	—	—	—	—
	女	—	—	—	—	—	—	—	—	—	—	—	—	—	—	—	—	—	—	—	—
嘉 里 村	男	—	—	—	—	—	—	—	—	—	—	—	—	—	—	—	—	—	—	—	—
	女	—	—	—	—	—	—	—	—	—	—	—	—	—	—	—	—	—	—	—	—
嘉 新 村	男	—	—	—	—	—	—	—	—	—	—	—	—	—	—	—	—	—	—	—	—
	女	—	—	—	—	—	—	—	—	—	—	—	—	—	—	—	—	—	—	—	—
大 漢 村	男	—	—	—	—	—	—	—	—	—	—	—	—	—	—	—	—	—	—	—	—
	女	—	—	—	—	—	—	—	—	—	—	—	—	—	—	—	—	—	—	—	—
新 秀 村	男	—	—	—	—	—	—	—	—	—	—	—	—	—	—	—	—	—	—	—	—
	女	—	—	—	—	—	—	—	—	—	—	—	—	—	—	—	—	—	—	—	—



月統計報表之8

花蓮縣新城鄉各村里 結婚人數按性別、婚姻類型、原屬國籍(地區)及原戶籍地分(續2)  
中華民國114年01月

RLRP0812E

單位：人

原戶籍地	性別	不 同 性 別																							
		合 計	本 國 籍			大 陸 地 區			港 澳 地 區			外 國 籍													
			計														東 南 亞 地 區								
			計	已設籍	未設籍	計	已設籍	未設籍	計	已設籍	未設籍	小 計	已設籍	未設籍	小 計	已設籍	未設籍	印 尼	馬 來 西 亞	新 加 坡	菲 律 賓	泰 國			
總 計	男	8	8	8	—	—	—	—	—	—	—	—	—	—	—	—	—	—	—	—	—				
	女	6	5	5	—	—	—	—	—	—	—	—	1	—	1	1	—	1	—	—	—	1			
新城村	男	—	—	—	—	—	—	—	—	—	—	—	—	—	—	—	—	—	—	—	—				
	女	—	—	—	—	—	—	—	—	—	—	—	—	—	—	—	—	—	—	—	—				
順安村	男	—	—	—	—	—	—	—	—	—	—	—	—	—	—	—	—	—	—	—	—				
	女	—	—	—	—	—	—	—	—	—	—	—	—	—	—	—	—	—	—	—	—				
康樂村	男	2	2	2	—	—	—	—	—	—	—	—	—	—	—	—	—	—	—	—	—				
	女	1	—	—	—	—	—	—	—	—	—	1	—	1	1	—	1	—	—	—	1				
北埔村	男	2	2	2	—	—	—	—	—	—	—	—	—	—	—	—	—	—	—	—	—				
	女	2	2	2	—	—	—	—	—	—	—	—	—	—	—	—	—	—	—	—	—				
佳林村	男	—	—	—	—	—	—	—	—	—	—	—	—	—	—	—	—	—	—	—	—				
	女	—	—	—	—	—	—	—	—	—	—	—	—	—	—	—	—	—	—	—	—				
嘉里村	男	3	3	3	—	—	—	—	—	—	—	—	—	—	—	—	—	—	—	—	—				
	女	—	—	—	—	—	—	—	—	—	—	—	—	—	—	—	—	—	—	—	—				
嘉新村	男	—	—	—	—	—	—	—	—	—	—	—	—	—	—	—	—	—	—	—	—				
	女	1	1	1	—	—	—	—	—	—	—	—	—	—	—	—	—	—	—	—	—				
大漢村	男	—	—	—	—	—	—	—	—	—	—	—	—	—	—	—	—	—	—	—	—				
	女	1	1	1	—	—	—	—	—	—	—	—	—	—	—	—	—	—	—	—	—				
新秀村	男	1	1	1	—	—	—	—	—	—	—	—	—	—	—	—	—	—	—	—	—				
	女	1	1	1	—	—	—	—	—	—	—	—	—	—	—	—	—	—	—	—	—				



月統計報表之8

花蓮縣新城鄉各村里 結婚人數按性別、婚姻類型、原屬國籍(地區)及原戶籍地分(續3)  
中華民國114年01月

RLRP0812E

單位：人

原戶籍地	性別	不 同 性 別																			
		外 國 籍																			
		東 南 亞 地 區				其 他 國 籍															
		緬 甸	越 南	柬 埔 寨	寮 國	計			日 本	韓 國	美 國	加 拿 大	澳 大 利 亞	紐 西 蘭	英 國	法 國	德 國	史 瓦 帝 尼	南 非	賴 索 托	模 里 斯 西
小 計	已 設 籍					未 設 籍															
總 計	男	—	—	—	—	—	—	—	—	—	—	—	—	—	—	—	—	—	—	—	—
	女	—	—	—	—	—	—	—	—	—	—	—	—	—	—	—	—	—	—	—	—
新 城 村	男	—	—	—	—	—	—	—	—	—	—	—	—	—	—	—	—	—	—	—	—
	女	—	—	—	—	—	—	—	—	—	—	—	—	—	—	—	—	—	—	—	—
順 安 村	男	—	—	—	—	—	—	—	—	—	—	—	—	—	—	—	—	—	—	—	—
	女	—	—	—	—	—	—	—	—	—	—	—	—	—	—	—	—	—	—	—	—
康 樂 村	男	—	—	—	—	—	—	—	—	—	—	—	—	—	—	—	—	—	—	—	—
	女	—	—	—	—	—	—	—	—	—	—	—	—	—	—	—	—	—	—	—	—
北 埔 村	男	—	—	—	—	—	—	—	—	—	—	—	—	—	—	—	—	—	—	—	—
	女	—	—	—	—	—	—	—	—	—	—	—	—	—	—	—	—	—	—	—	—
佳 林 村	男	—	—	—	—	—	—	—	—	—	—	—	—	—	—	—	—	—	—	—	—
	女	—	—	—	—	—	—	—	—	—	—	—	—	—	—	—	—	—	—	—	—
嘉 里 村	男	—	—	—	—	—	—	—	—	—	—	—	—	—	—	—	—	—	—	—	—
	女	—	—	—	—	—	—	—	—	—	—	—	—	—	—	—	—	—	—	—	—
嘉 新 村	男	—	—	—	—	—	—	—	—	—	—	—	—	—	—	—	—	—	—	—	—
	女	—	—	—	—	—	—	—	—	—	—	—	—	—	—	—	—	—	—	—	—
大 漢 村	男	—	—	—	—	—	—	—	—	—	—	—	—	—	—	—	—	—	—	—	—
	女	—	—	—	—	—	—	—	—	—	—	—	—	—	—	—	—	—	—	—	—
新 秀 村	男	—	—	—	—	—	—	—	—	—	—	—	—	—	—	—	—	—	—	—	—
	女	—	—	—	—	—	—	—	—	—	—	—	—	—	—	—	—	—	—	—	—





公開類  
月報

次月3日前編送

編製機關  
表號

花蓮縣新城鄉戶政事務所  
1234-01-44-3

月統計報表之8

花蓮縣新城鄉各村里 結婚人數按性別、婚姻類型、原屬國籍(地區)及原戶籍地分(續4)  
中華民國114年01月

RLRP0812E

單位：人

原戶籍地	性別	相 同 性 別																							
		合 計	本 國 籍			大 陸 地 區			港 澳 地 區			外 國 籍													
			計														東 南 亞 地 區								
			計	已設籍	未設籍	計	已設籍	未設籍	計	已設籍	未設籍	小計	已設籍	未設籍	小計	已設籍	未設籍	印 尼	馬 來 亞	新 加 坡	菲 律 賓	泰 國			
總 計	男	—	—	—	—	—	—	—	—	—	—	—	—	—	—	—	—	—	—	—	—				
	女	1	1	1	—	—	—	—	—	—	—	—	—	—	—	—	—	—	—	—	—				
新 城 村	男	—	—	—	—	—	—	—	—	—	—	—	—	—	—	—	—	—	—	—	—				
	女	1	1	1	—	—	—	—	—	—	—	—	—	—	—	—	—	—	—	—	—				
順 安 村	男	—	—	—	—	—	—	—	—	—	—	—	—	—	—	—	—	—	—	—	—				
	女	—	—	—	—	—	—	—	—	—	—	—	—	—	—	—	—	—	—	—	—				
康 樂 村	男	—	—	—	—	—	—	—	—	—	—	—	—	—	—	—	—	—	—	—	—				
	女	—	—	—	—	—	—	—	—	—	—	—	—	—	—	—	—	—	—	—	—				
北 埔 村	男	—	—	—	—	—	—	—	—	—	—	—	—	—	—	—	—	—	—	—	—				
	女	—	—	—	—	—	—	—	—	—	—	—	—	—	—	—	—	—	—	—	—				
佳 林 村	男	—	—	—	—	—	—	—	—	—	—	—	—	—	—	—	—	—	—	—	—				
	女	—	—	—	—	—	—	—	—	—	—	—	—	—	—	—	—	—	—	—	—				
嘉 里 村	男	—	—	—	—	—	—	—	—	—	—	—	—	—	—	—	—	—	—	—	—				
	女	—	—	—	—	—	—	—	—	—	—	—	—	—	—	—	—	—	—	—	—				
嘉 新 村	男	—	—	—	—	—	—	—	—	—	—	—	—	—	—	—	—	—	—	—	—				
	女	—	—	—	—	—	—	—	—	—	—	—	—	—	—	—	—	—	—	—	—				
大 漢 村	男	—	—	—	—	—	—	—	—	—	—	—	—	—	—	—	—	—	—	—	—				
	女	—	—	—	—	—	—	—	—	—	—	—	—	—	—	—	—	—	—	—	—				
新 秀 村	男	—	—	—	—	—	—	—	—	—	—	—	—	—	—	—	—	—	—	—	—				
	女	—	—	—	—	—	—	—	—	—	—	—	—	—	—	—	—	—	—	—	—				





公開類  
月報

次月3日前編送

編製機關  
表號

花蓮縣新城鄉戶政事務所  
1234-01-44-3

月統計報表之8

花蓮縣新城鄉各村里 結婚人數按性別、婚姻類型、原屬國籍(地區)及原戶籍地分(續5完)  
中華民國114年01月

RLRP0812E

單位：人

原戶籍地	性別	相 同 性 別																			
		外 國 籍																			
		東 南 亞 地 區				其 他 國 籍															
		緬 甸	越 南	柬 埔 寨	寮 國	計			日 本	韓 國	美 國	加 拿 大	澳 大 利 亞	紐 西 蘭	英 國	法 國	德 國	史 瓦 帝 尼	南 非	賴 索 托	模 里 斯 西
小 計	已 設 籍					未 設 籍															
總 計	男	—	—	—	—	—	—	—	—	—	—	—	—	—	—	—	—	—	—	—	—
	女	—	—	—	—	—	—	—	—	—	—	—	—	—	—	—	—	—	—	—	—
新 城 村	男	—	—	—	—	—	—	—	—	—	—	—	—	—	—	—	—	—	—	—	—
	女	—	—	—	—	—	—	—	—	—	—	—	—	—	—	—	—	—	—	—	—
順 安 村	男	—	—	—	—	—	—	—	—	—	—	—	—	—	—	—	—	—	—	—	—
	女	—	—	—	—	—	—	—	—	—	—	—	—	—	—	—	—	—	—	—	—
康 樂 村	男	—	—	—	—	—	—	—	—	—	—	—	—	—	—	—	—	—	—	—	—
	女	—	—	—	—	—	—	—	—	—	—	—	—	—	—	—	—	—	—	—	—
北 埔 村	男	—	—	—	—	—	—	—	—	—	—	—	—	—	—	—	—	—	—	—	—
	女	—	—	—	—	—	—	—	—	—	—	—	—	—	—	—	—	—	—	—	—
佳 林 村	男	—	—	—	—	—	—	—	—	—	—	—	—	—	—	—	—	—	—	—	—
	女	—	—	—	—	—	—	—	—	—	—	—	—	—	—	—	—	—	—	—	—
嘉 里 村	男	—	—	—	—	—	—	—	—	—	—	—	—	—	—	—	—	—	—	—	—
	女	—	—	—	—	—	—	—	—	—	—	—	—	—	—	—	—	—	—	—	—
嘉 新 村	男	—	—	—	—	—	—	—	—	—	—	—	—	—	—	—	—	—	—	—	—
	女	—	—	—	—	—	—	—	—	—	—	—	—	—	—	—	—	—	—	—	—
大 漢 村	男	—	—	—	—	—	—	—	—	—	—	—	—	—	—	—	—	—	—	—	—
	女	—	—	—	—	—	—	—	—	—	—	—	—	—	—	—	—	—	—	—	—
新 秀 村	男	—	—	—	—	—	—	—	—	—	—	—	—	—	—	—	—	—	—	—	—
	女	—	—	—	—	—	—	—	—	—	—	—	—	—	—	—	—	—	—	—	—

填表

審核

業務主管人員  
主辦統計人員

機關首長

資料來源：依據結婚登記申請書編製。

填表說明：1. 本表編製完竣，經機關長官核章後自存，並由戶役政資訊系統通報直轄市、縣(市)政府及內政部戶政司。

2. 本表統計對象係指結婚之雙方至少須有一方為國內現設有戶籍者。

3. 本表大陸(港澳)地區或外國籍配偶已設籍資料係指於92年7月1日以後辦理初設戶籍登記者。

4. 本表本國籍未設籍資料係指臺灣地區無戶籍國民，亦即具有我國國籍，現僑居外國國民及取得、回復我國國籍未曾在臺灣地區設有戶籍之國民。

5. 本表曾有戶籍及未設籍者依配偶戶籍地列表。

製表日期：114年2月2日14時25分10秒

月統計報表之9

花蓮縣新城鄉各村里 離婚/終止結婚人數按性別、婚姻類型、原屬國籍(地區)及原戶籍地分  
中華民國114年01月

RLRP0812G

單位：人

原戶籍地	性別	總 計																						
		總 計	本 國 籍			大 陸 地 區			港 澳 地 區			外 國 籍												
			合 計													東 南 亞 地 區								
			計	已設籍	未設籍	計	已設籍	未設籍	計	已設籍	未設籍	計	已設籍	未設籍	小 計	已設籍	未設籍	印 尼	馬 來 亞	新 加 坡	菲 律 賓	泰 國		
總 計	男	7	6	6	—	1	—	1	—	—	—	—	—	—	—	—	—	—	—	—	—			
	女	7	5	5	—	—	—	—	—	—	—	2	1	1	1	1	—	—	—	—	—			
新城村	男	—	—	—	—	—	—	—	—	—	—	—	—	—	—	—	—	—	—	—	—			
	女	—	—	—	—	—	—	—	—	—	—	—	—	—	—	—	—	—	—	—	—			
順安村	男	—	—	—	—	—	—	—	—	—	—	—	—	—	—	—	—	—	—	—	—			
	女	—	—	—	—	—	—	—	—	—	—	—	—	—	—	—	—	—	—	—	—			
康樂村	男	1	1	1	—	—	—	—	—	—	—	—	—	—	—	—	—	—	—	—	—			
	女	1	1	1	—	—	—	—	—	—	—	—	—	—	—	—	—	—	—	—	—			
北埔村	男	1	—	—	—	1	—	1	—	—	—	—	—	—	—	—	—	—	—	—	—			
	女	2	1	1	—	—	—	—	—	—	1	1	—	1	1	—	—	—	—	—	—			
佳林村	男	1	1	1	—	—	—	—	—	—	—	—	—	—	—	—	—	—	—	—	—			
	女	2	2	2	—	—	—	—	—	—	—	—	—	—	—	—	—	—	—	—	—			
嘉里村	男	2	2	2	—	—	—	—	—	—	—	—	—	—	—	—	—	—	—	—	—			
	女	1	1	1	—	—	—	—	—	—	—	—	—	—	—	—	—	—	—	—	—			
嘉新村	男	—	—	—	—	—	—	—	—	—	—	—	—	—	—	—	—	—	—	—	—			
	女	—	—	—	—	—	—	—	—	—	—	—	—	—	—	—	—	—	—	—	—			
大漢村	男	1	1	1	—	—	—	—	—	—	—	—	—	—	—	—	—	—	—	—	—			
	女	1	—	—	—	—	—	—	—	—	1	—	1	—	—	—	—	—	—	—	—			
新秀村	男	1	1	1	—	—	—	—	—	—	—	—	—	—	—	—	—	—	—	—	—			
	女	—	—	—	—	—	—	—	—	—	—	—	—	—	—	—	—	—	—	—	—			



月統計報表之9

花蓮縣新城鄉各村里 離婚/終止結婚人數按性別、婚姻類型、原屬國籍(地區)及原戶籍地分(續1)  
中華民國114年01月

RLRP0812G

單位：人

原戶籍地	性別	總計																			
		外 國 籍																			
		東 南 亞 地 區				其 他 國 籍															
		緬 甸	越 南	柬 埔 寨	寮 國	計			日 本	韓 國	美 國	加 拿 大	澳 大 利 亞	紐 西 蘭	英 國	法 國	德 國	史 瓦 帝 尼	南 非	賴 索 托	模 里 斯 西
小 計	已 設 籍					未 設 籍															
總 計	男	-	-	-	-	-	-	-	-	-	-	-	-	-	-	-	-	-	-	-	-
	女	-	1	-	-	1	-	-	-	-	-	-	-	-	-	-	-	1	-	-	-
新 城 村	男	-	-	-	-	-	-	-	-	-	-	-	-	-	-	-	-	-	-	-	-
	女	-	-	-	-	-	-	-	-	-	-	-	-	-	-	-	-	-	-	-	-
順 安 村	男	-	-	-	-	-	-	-	-	-	-	-	-	-	-	-	-	-	-	-	-
	女	-	-	-	-	-	-	-	-	-	-	-	-	-	-	-	-	-	-	-	-
康 樂 村	男	-	-	-	-	-	-	-	-	-	-	-	-	-	-	-	-	-	-	-	-
	女	-	-	-	-	-	-	-	-	-	-	-	-	-	-	-	-	-	-	-	-
北 埔 村	男	-	-	-	-	-	-	-	-	-	-	-	-	-	-	-	-	-	-	-	-
	女	-	1	-	-	-	-	-	-	-	-	-	-	-	-	-	-	-	-	-	-
佳 林 村	男	-	-	-	-	-	-	-	-	-	-	-	-	-	-	-	-	-	-	-	-
	女	-	-	-	-	-	-	-	-	-	-	-	-	-	-	-	-	-	-	-	-
嘉 里 村	男	-	-	-	-	-	-	-	-	-	-	-	-	-	-	-	-	-	-	-	-
	女	-	-	-	-	-	-	-	-	-	-	-	-	-	-	-	-	-	-	-	-
嘉 新 村	男	-	-	-	-	-	-	-	-	-	-	-	-	-	-	-	-	-	-	-	-
	女	-	-	-	-	-	-	-	-	-	-	-	-	-	-	-	-	-	-	-	-
大 漢 村	男	-	-	-	-	-	-	-	-	-	-	-	-	-	-	-	-	-	-	-	-
	女	-	-	-	-	1	-	1	-	-	-	-	-	-	-	-	-	1	-	-	-
新 秀 村	男	-	-	-	-	-	-	-	-	-	-	-	-	-	-	-	-	-	-	-	-
	女	-	-	-	-	-	-	-	-	-	-	-	-	-	-	-	-	-	-	-	-

月統計報表之9

花蓮縣新城鄉各村里 離婚/終止結婚人數按性別、婚姻類型、原屬國籍(地區)及原戶籍地分(續2)  
中華民國114年01月

RLRP0812G

單位：人

原戶籍地	性別	不 同 性 別																							
		合 計	本 國 籍			大 陸 地 區			港 澳 地 區			外 國 籍													
			計														東 南 亞 地 區								
			計	已設籍	未設籍	計	已設籍	未設籍	計	已設籍	未設籍	小計	已設籍	未設籍	小計	已設籍	未設籍	印 尼	馬 來 亞	新 加 坡	菲 律 賓	泰 國			
總 計	男	7	6	6	—	1	—	1	—	—	—	—	—	—	—	—	—	—	—	—					
	女	7	5	5	—	—	—	—	—	—	—	2	1	1	1	1	—	—	—	—					
新 城 村	男	—	—	—	—	—	—	—	—	—	—	—	—	—	—	—	—	—	—	—					
	女	—	—	—	—	—	—	—	—	—	—	—	—	—	—	—	—	—	—	—					
順 安 村	男	—	—	—	—	—	—	—	—	—	—	—	—	—	—	—	—	—	—	—					
	女	—	—	—	—	—	—	—	—	—	—	—	—	—	—	—	—	—	—	—					
康 樂 村	男	1	1	1	—	—	—	—	—	—	—	—	—	—	—	—	—	—	—	—					
	女	1	1	1	—	—	—	—	—	—	—	—	—	—	—	—	—	—	—	—					
北 埔 村	男	1	—	—	—	1	—	1	—	—	—	—	—	—	—	—	—	—	—	—					
	女	2	1	1	—	—	—	—	—	—	—	1	1	—	1	1	—	—	—	—					
佳 林 村	男	1	1	1	—	—	—	—	—	—	—	—	—	—	—	—	—	—	—	—					
	女	2	2	2	—	—	—	—	—	—	—	—	—	—	—	—	—	—	—	—					
嘉 里 村	男	2	2	2	—	—	—	—	—	—	—	—	—	—	—	—	—	—	—	—					
	女	1	1	1	—	—	—	—	—	—	—	—	—	—	—	—	—	—	—	—					
嘉 新 村	男	—	—	—	—	—	—	—	—	—	—	—	—	—	—	—	—	—	—	—					
	女	—	—	—	—	—	—	—	—	—	—	—	—	—	—	—	—	—	—	—					
大 漢 村	男	1	1	1	—	—	—	—	—	—	—	—	—	—	—	—	—	—	—	—					
	女	1	—	—	—	—	—	—	—	—	—	1	—	1	—	—	—	—	—	—					
新 秀 村	男	1	1	1	—	—	—	—	—	—	—	—	—	—	—	—	—	—	—	—					
	女	—	—	—	—	—	—	—	—	—	—	—	—	—	—	—	—	—	—	—					

月統計報表之9

花蓮縣新城鄉各村里 離婚/終止結婚人數按性別、婚姻類型、原屬國籍(地區)及原戶籍地分(續3)  
中華民國114年01月

RLRP0812G

單位：人

原戶籍地	性別	不 同 性 別																			
		外 國 籍																			
		東 南 亞 地 區				其 他 國 籍															
		緬 甸	越 南	柬 埔 寨	寮 國	計			日 本	韓 國	美 國	加 拿 大	澳 大 利 亞	紐 西 蘭	英 國	法 國	德 國	史 瓦 帝 尼	南 非	賴 索 托	模 里 斯 西
小 計	已 設 籍					未 設 籍															
總 計	男	—	—	—	—	—	—	—	—	—	—	—	—	—	—	—	—	—	—	—	—
	女	—	1	—	—	1	—	—	—	—	—	—	—	—	—	—	—	1	—	—	—
新城村	男	—	—	—	—	—	—	—	—	—	—	—	—	—	—	—	—	—	—	—	—
	女	—	—	—	—	—	—	—	—	—	—	—	—	—	—	—	—	—	—	—	—
順安村	男	—	—	—	—	—	—	—	—	—	—	—	—	—	—	—	—	—	—	—	—
	女	—	—	—	—	—	—	—	—	—	—	—	—	—	—	—	—	—	—	—	—
康樂村	男	—	—	—	—	—	—	—	—	—	—	—	—	—	—	—	—	—	—	—	—
	女	—	—	—	—	—	—	—	—	—	—	—	—	—	—	—	—	—	—	—	—
北埔村	男	—	—	—	—	—	—	—	—	—	—	—	—	—	—	—	—	—	—	—	—
	女	—	1	—	—	—	—	—	—	—	—	—	—	—	—	—	—	—	—	—	—
佳林村	男	—	—	—	—	—	—	—	—	—	—	—	—	—	—	—	—	—	—	—	—
	女	—	—	—	—	—	—	—	—	—	—	—	—	—	—	—	—	—	—	—	—
嘉里村	男	—	—	—	—	—	—	—	—	—	—	—	—	—	—	—	—	—	—	—	—
	女	—	—	—	—	—	—	—	—	—	—	—	—	—	—	—	—	—	—	—	—
嘉新村	男	—	—	—	—	—	—	—	—	—	—	—	—	—	—	—	—	—	—	—	—
	女	—	—	—	—	—	—	—	—	—	—	—	—	—	—	—	—	—	—	—	—
大漢村	男	—	—	—	—	—	—	—	—	—	—	—	—	—	—	—	—	—	—	—	—
	女	—	—	—	—	1	—	1	—	—	—	—	—	—	—	—	—	1	—	—	—
新秀村	男	—	—	—	—	—	—	—	—	—	—	—	—	—	—	—	—	—	—	—	—
	女	—	—	—	—	—	—	—	—	—	—	—	—	—	—	—	—	—	—	—	—



公開類  
月報

次月3日前編送

編製機關  
表號

花蓮縣新城鄉戶政事務所  
1234-03-38-3

月統計報表之9

花蓮縣新城鄉各村里 離婚/終止結婚人數按性別、婚姻類型、原屬國籍(地區)及原戶籍地分(續4)  
中華民國114年01月

RLRP0812G

單位：人

原戶籍地	性別	相 同 性 別																							
		合 計	本 國 籍			大 陸 地 區			港 澳 地 區			外 國 籍													
			計														東 南 亞 地 區								
			計	已設籍	未設籍	計	已設籍	未設籍	計	已設籍	未設籍	小 計	已設籍	未設籍	小 計	已設籍	未設籍	印 尼	馬 來 亞	新 加 坡	菲 律 賓	泰 國			
總 計	男	—	—	—	—	—	—	—	—	—	—	—	—	—	—	—	—	—	—	—	—				
	女	—	—	—	—	—	—	—	—	—	—	—	—	—	—	—	—	—	—	—	—				
新城村	男	—	—	—	—	—	—	—	—	—	—	—	—	—	—	—	—	—	—	—	—				
	女	—	—	—	—	—	—	—	—	—	—	—	—	—	—	—	—	—	—	—	—				
順安村	男	—	—	—	—	—	—	—	—	—	—	—	—	—	—	—	—	—	—	—	—				
	女	—	—	—	—	—	—	—	—	—	—	—	—	—	—	—	—	—	—	—	—				
康樂村	男	—	—	—	—	—	—	—	—	—	—	—	—	—	—	—	—	—	—	—	—				
	女	—	—	—	—	—	—	—	—	—	—	—	—	—	—	—	—	—	—	—	—				
北埔村	男	—	—	—	—	—	—	—	—	—	—	—	—	—	—	—	—	—	—	—	—				
	女	—	—	—	—	—	—	—	—	—	—	—	—	—	—	—	—	—	—	—	—				
佳林村	男	—	—	—	—	—	—	—	—	—	—	—	—	—	—	—	—	—	—	—	—				
	女	—	—	—	—	—	—	—	—	—	—	—	—	—	—	—	—	—	—	—	—				
嘉里村	男	—	—	—	—	—	—	—	—	—	—	—	—	—	—	—	—	—	—	—	—				
	女	—	—	—	—	—	—	—	—	—	—	—	—	—	—	—	—	—	—	—	—				
嘉新村	男	—	—	—	—	—	—	—	—	—	—	—	—	—	—	—	—	—	—	—	—				
	女	—	—	—	—	—	—	—	—	—	—	—	—	—	—	—	—	—	—	—	—				
大漢村	男	—	—	—	—	—	—	—	—	—	—	—	—	—	—	—	—	—	—	—	—				
	女	—	—	—	—	—	—	—	—	—	—	—	—	—	—	—	—	—	—	—	—				
新秀村	男	—	—	—	—	—	—	—	—	—	—	—	—	—	—	—	—	—	—	—	—				
	女	—	—	—	—	—	—	—	—	—	—	—	—	—	—	—	—	—	—	—	—				





公開類  
月報

次月3日前編送

編製機關  
表號

花蓮縣新城鄉戶政事務所  
1234-03-38-3

月統計報表之9

花蓮縣新城鄉各村里 離婚/終止結婚人數按性別、婚姻類型、原屬國籍(地區)及原戶籍地分(續5完)  
中華民國114年01月

RLRP0812G

單位：人

原戶籍地	性別	相 同 性 別																			
		外 國 籍																			
		東 南 亞 地 區				其 他 國 籍															
		緬 甸	越 南	柬 埔 寨	寮 國	計			日 本	韓 國	美 國	加 拿 大	澳 大 利 亞	紐 西 蘭	英 國	法 國	德 國	史 瓦 帝 尼	南 非	賴 索 托	模 里 斯 西
小 計	已 設 籍					未 設 籍															
總 計	男	—	—	—	—	—	—	—	—	—	—	—	—	—	—	—	—	—	—	—	—
	女	—	—	—	—	—	—	—	—	—	—	—	—	—	—	—	—	—	—	—	—
新 城 村	男	—	—	—	—	—	—	—	—	—	—	—	—	—	—	—	—	—	—	—	—
	女	—	—	—	—	—	—	—	—	—	—	—	—	—	—	—	—	—	—	—	—
順 安 村	男	—	—	—	—	—	—	—	—	—	—	—	—	—	—	—	—	—	—	—	—
	女	—	—	—	—	—	—	—	—	—	—	—	—	—	—	—	—	—	—	—	—
康 樂 村	男	—	—	—	—	—	—	—	—	—	—	—	—	—	—	—	—	—	—	—	—
	女	—	—	—	—	—	—	—	—	—	—	—	—	—	—	—	—	—	—	—	—
北 埔 村	男	—	—	—	—	—	—	—	—	—	—	—	—	—	—	—	—	—	—	—	—
	女	—	—	—	—	—	—	—	—	—	—	—	—	—	—	—	—	—	—	—	—
佳 林 村	男	—	—	—	—	—	—	—	—	—	—	—	—	—	—	—	—	—	—	—	—
	女	—	—	—	—	—	—	—	—	—	—	—	—	—	—	—	—	—	—	—	—
嘉 里 村	男	—	—	—	—	—	—	—	—	—	—	—	—	—	—	—	—	—	—	—	—
	女	—	—	—	—	—	—	—	—	—	—	—	—	—	—	—	—	—	—	—	—
嘉 新 村	男	—	—	—	—	—	—	—	—	—	—	—	—	—	—	—	—	—	—	—	—
	女	—	—	—	—	—	—	—	—	—	—	—	—	—	—	—	—	—	—	—	—
大 漢 村	男	—	—	—	—	—	—	—	—	—	—	—	—	—	—	—	—	—	—	—	—
	女	—	—	—	—	—	—	—	—	—	—	—	—	—	—	—	—	—	—	—	—
新 秀 村	男	—	—	—	—	—	—	—	—	—	—	—	—	—	—	—	—	—	—	—	—
	女	—	—	—	—	—	—	—	—	—	—	—	—	—	—	—	—	—	—	—	—

填表 審核 業務主管人員 主辦統計人員 機關首長

資料來源：依據離婚登記申請書及終止結婚登記申請書編製。  
 填表說明：1. 本表編製完竣，經機關長官核章後自存，並由戶役政資訊系統通報直轄市、縣（市）政府及內政部戶政司。  
 2. 本表統計對象係指離婚/終止結婚之雙方至少須有一方為國內現設有戶籍者。  
 3. 本表大陸（港澳）地區或外國籍配偶已設籍資料係指於92年7月1日以後辦理初設戶籍登記者。  
 4. 本表本國籍未設籍資料係指臺灣地區無戶籍國民，亦即具有我國國籍，現僑居外國國民及取得、回復我國國籍未曾在臺灣地區設有戶籍之國民。  
 5. 本表曾有戶籍及未設籍者依離婚/終止結婚配偶戶籍地列表。

製表日期：114年2月2日14時25分10秒



區域別	性別	遷 人 數																						
		總計	新北市	臺北市	桃園市	臺中市	臺南市	高雄市	宜蘭縣	新竹縣	苗栗縣	彰化縣	南投縣	雲林縣	嘉義縣	屏東縣	臺東縣	花蓮縣	澎湖縣	基隆市	新竹市	嘉義市	金門縣	連江縣
總計	計	36	4	2	1	4	—	5	4	1	—	4	—	—	1	1	6	—	—	2	—	1	—	—
	男	14	2	1	1	1	—	2	2	—	—	2	—	—	—	—	3	—	—	—	—	—	—	—
	女	22	2	1	—	3	—	3	2	1	—	2	—	—	1	1	3	—	—	2	—	1	—	—
新城村	計	6	1	—	—	1	—	—	2	—	—	—	—	—	—	—	1	—	—	1	—	—	—	—
	男	1	—	—	—	—	—	—	1	—	—	—	—	—	—	—	—	—	—	—	—	—	—	—
	女	5	1	—	—	1	—	—	1	—	—	—	—	—	—	—	1	—	—	1	—	—	—	—
順安村	計	—	—	—	—	—	—	—	—	—	—	—	—	—	—	—	—	—	—	—	—	—	—	—
	男	—	—	—	—	—	—	—	—	—	—	—	—	—	—	—	—	—	—	—	—	—	—	—
	女	—	—	—	—	—	—	—	—	—	—	—	—	—	—	—	—	—	—	—	—	—	—	—
康樂村	計	7	1	1	—	—	—	—	1	1	—	1	—	—	1	—	1	—	—	—	—	—	—	—
	男	5	1	1	—	—	—	—	1	—	—	1	—	—	—	—	1	—	—	—	—	—	—	—
	女	2	—	—	—	—	—	—	—	1	—	—	—	—	1	—	—	—	—	—	—	—	—	—
北埔村	計	2	—	—	—	2	—	—	—	—	—	—	—	—	—	—	—	—	—	—	—	—	—	—
	男	1	—	—	—	1	—	—	—	—	—	—	—	—	—	—	—	—	—	—	—	—	—	—
	女	1	—	—	—	1	—	—	—	—	—	—	—	—	—	—	—	—	—	—	—	—	—	—
佳林村	計	1	—	—	—	—	—	—	—	—	—	—	—	—	—	—	1	—	—	—	—	—	—	—
	男	—	—	—	—	—	—	—	—	—	—	—	—	—	—	—	—	—	—	—	—	—	—	—
	女	1	—	—	—	—	—	—	—	—	—	—	—	—	—	—	1	—	—	—	—	—	—	—
嘉里村	計	10	—	1	—	1	—	3	1	—	—	3	—	—	—	—	—	—	—	—	—	1	—	—
	男	2	—	—	—	—	—	1	—	—	—	1	—	—	—	—	—	—	—	—	—	—	—	—
	女	8	—	1	—	1	—	2	1	—	—	2	—	—	—	—	—	—	—	—	—	1	—	—
嘉新村	計	2	—	—	1	—	—	—	—	—	—	—	—	—	—	—	—	—	—	1	—	—	—	—
	男	1	—	—	1	—	—	—	—	—	—	—	—	—	—	—	—	—	—	—	—	—	—	—
	女	1	—	—	—	—	—	—	—	—	—	—	—	—	—	—	—	—	—	1	—	—	—	—
大漢村	計	5	2	—	—	—	—	1	—	—	—	—	—	—	—	—	2	—	—	—	—	—	—	—
	男	2	1	—	—	—	—	—	—	—	—	—	—	—	—	—	1	—	—	—	—	—	—	—
	女	3	1	—	—	—	—	1	—	—	—	—	—	—	—	—	1	—	—	—	—	—	—	—

區域別	性別	遷出人數																					
		總計	新北市	臺北市	桃園市	臺中市	臺南市	高雄市	宜蘭縣	新竹縣	苗栗縣	彰化縣	南投縣	雲林縣	嘉義縣	屏東縣	臺東縣	花蓮縣	澎湖縣	基隆市	新竹市	嘉義市	金門縣
總計	計	31	10	—	2	1	1	4	7	1	—	—	—	1	1	—	3	—	—	—	—	—	—
	男	14	5	—	1	1	—	3	1	—	—	—	—	1	1	—	1	—	—	—	—	—	—
	女	17	5	—	1	—	1	1	6	1	—	—	—	—	—	—	2	—	—	—	—	—	—
新城村	計	2	2	—	—	—	—	—	—	—	—	—	—	—	—	—	—	—	—	—	—	—	—
	男	1	1	—	—	—	—	—	—	—	—	—	—	—	—	—	—	—	—	—	—	—	—
	女	1	1	—	—	—	—	—	—	—	—	—	—	—	—	—	—	—	—	—	—	—	—
順安村	計	—	—	—	—	—	—	—	—	—	—	—	—	—	—	—	—	—	—	—	—	—	—
	男	—	—	—	—	—	—	—	—	—	—	—	—	—	—	—	—	—	—	—	—	—	—
	女	—	—	—	—	—	—	—	—	—	—	—	—	—	—	—	—	—	—	—	—	—	—
康樂村	計	5	3	—	—	—	—	1	—	—	—	—	—	—	—	—	1	—	—	—	—	—	—
	男	2	2	—	—	—	—	—	—	—	—	—	—	—	—	—	—	—	—	—	—	—	—
	女	3	1	—	—	—	—	1	—	—	—	—	—	—	—	—	1	—	—	—	—	—	—
北埔村	計	7	1	—	1	—	—	—	3	—	—	—	—	—	—	—	2	—	—	—	—	—	—
	男	3	1	—	—	—	—	—	1	—	—	—	—	—	—	—	1	—	—	—	—	—	—
	女	4	—	—	1	—	—	—	2	—	—	—	—	—	—	—	1	—	—	—	—	—	—
佳林村	計	1	—	—	1	—	—	—	—	—	—	—	—	—	—	—	—	—	—	—	—	—	—
	男	1	—	—	1	—	—	—	—	—	—	—	—	—	—	—	—	—	—	—	—	—	—
	女	—	—	—	—	—	—	—	—	—	—	—	—	—	—	—	—	—	—	—	—	—	—
嘉里村	計	10	2	—	—	—	—	3	3	1	—	—	—	—	—	—	1	—	—	—	—	—	—
	男	5	1	—	—	—	—	3	—	—	—	—	—	—	—	—	1	—	—	—	—	—	—
	女	5	1	—	—	—	—	—	3	1	—	—	—	—	—	—	—	—	—	—	—	—	—
嘉新村	計	1	—	—	—	1	—	—	—	—	—	—	—	—	—	—	—	—	—	—	—	—	—
	男	1	—	—	—	1	—	—	—	—	—	—	—	—	—	—	—	—	—	—	—	—	—
	女	—	—	—	—	—	—	—	—	—	—	—	—	—	—	—	—	—	—	—	—	—	—
大漢村	計	5	2	—	—	—	1	—	1	—	—	—	—	—	—	—	—	—	—	—	—	—	—
	男	1	—	—	—	—	—	—	—	—	—	—	—	—	—	—	—	—	—	—	—	—	—
	女	4	2	—	—	—	1	—	1	—	—	—	—	—	—	—	—	—	—	—	—	—	—

月統計報表之10

花蓮縣新城鄉各村里 各直轄市、縣(市)間遷徙人口數按性別分(續2)  
中華民國114年01月

RLRP08121

單位：人

區域別	性別	遷 人 數																						
		總計	新北市	臺北市	桃園市	臺中市	臺南市	高雄市	宜蘭縣	新竹縣	苗栗縣	彰化縣	南投縣	雲林縣	嘉義縣	屏東縣	臺東縣	花蓮縣	澎湖縣	基隆市	新竹市	嘉義市	金門縣	連江縣
新秀村	計	3	—	—	—	—	—	1	—	—	—	—	—	—	—	1	1	—	—	—	—	—	—	—
	男	2	—	—	—	—	—	1	—	—	—	—	—	—	—	—	1	—	—	—	—	—	—	—
	女	1	—	—	—	—	—	—	—	—	—	—	—	—	—	1	—	—	—	—	—	—	—	—



公開類	次月3日前編送
月報	

編製機關	花蓮縣新城鄉戶政事務所
表號	1241-02-08-3

月統計報表之10

花蓮縣新城鄉各村里 各直轄市、縣(市)間遷徙人口數按性別分(續3完)  
中華民國114年01月

RLRP08121

單位：人

區域別	性別	遷出人數																						
		總計	新北市	臺北市	桃園市	臺中市	臺南市	高雄市	宜蘭縣	新竹縣	苗栗縣	彰化縣	南投縣	雲林縣	嘉義縣	屏東縣	臺東縣	花蓮縣	澎湖縣	基隆市	新竹市	嘉義市	金門縣	連江縣
新秀村	計	—	—	—	—	—	—	—	—	—	—	—	—	—	—	—	—	—	—	—	—	—	—	—
	男	—	—	—	—	—	—	—	—	—	—	—	—	—	—	—	—	—	—	—	—	—	—	—
	女	—	—	—	—	—	—	—	—	—	—	—	—	—	—	—	—	—	—	—	—	—	—	—

填表

審核

業務主管人員  
主辦統計人員

機關首長

資料來源：依據遷入、遷出登記申請書編製。

填表說明：1. 本表編製完竣，經機關長官核章後自存，並由戶役政資訊系統通報直轄市、縣(市)政府及內政部戶政司。

2. 本表不含本縣(市)他鄉(鎮、市、區)及住址變更之遷入及遷出。

製表日期：114年2月2日14時25分10秒

花蓮縣新城鄉各村里 相同性別結婚人數按性別及原屬國籍(地區)分  
 中華民國114年01月

RLRP0812J

單位：人

區域別	性別	總計	本國籍			大陸地區			港澳地區			外國籍										
			合計	已設籍	未設籍	合計	已設籍	未設籍	合計	已設籍	未設籍	合計			東南亞地區							
												計	已設籍	未設籍	小計	已設籍	未設籍	印尼	馬來西亞	新加坡	菲律賓	泰國
總計	男女	--	--	--	--	--	--	--	--	--	--	--	--	--	--	--	--	--	--	--	--	--
新城村	男女	--	--	--	--	--	--	--	--	--	--	--	--	--	--	--	--	--	--	--	--	--
順安村	男女	--	--	--	--	--	--	--	--	--	--	--	--	--	--	--	--	--	--	--	--	--
康樂村	男女	--	--	--	--	--	--	--	--	--	--	--	--	--	--	--	--	--	--	--	--	--
北埔村	男女	--	--	--	--	--	--	--	--	--	--	--	--	--	--	--	--	--	--	--	--	--
佳林村	男女	--	--	--	--	--	--	--	--	--	--	--	--	--	--	--	--	--	--	--	--	--
嘉里村	男女	--	--	--	--	--	--	--	--	--	--	--	--	--	--	--	--	--	--	--	--	--
嘉新村	男女	--	--	--	--	--	--	--	--	--	--	--	--	--	--	--	--	--	--	--	--	--
大漢村	男女	--	--	--	--	--	--	--	--	--	--	--	--	--	--	--	--	--	--	--	--	--
新秀村	男女	--	--	--	--	--	--	--	--	--	--	--	--	--	--	--	--	--	--	--	--	--

花蓮縣新城鄉各村里 相同性別結婚人數按性別及原屬國籍(地區)分(續1)  
中華民國114年01月

RLRP0812J

單位：人

區域別	性別	外 國 籍																		
		東 南 亞 地 區				其 他 國 籍														
		緬 甸	越 南	柬 埔 寨	寮 國	計			日 本	韓 國	美 國	加 拿 大	澳 大 利 亞	紐 西 蘭	英 國	法 國	德 國	史 瓦 帝 尼	南 非	賴 索 托
小 計	已 設 籍					未 設 籍														
總 計	男	—	—	—	—	—	—	—	—	—	—	—	—	—	—	—	—	—	—	—
	女	—	—	—	—	—	—	—	—	—	—	—	—	—	—	—	—	—	—	—
新 城 村	男	—	—	—	—	—	—	—	—	—	—	—	—	—	—	—	—	—	—	—
	女	—	—	—	—	—	—	—	—	—	—	—	—	—	—	—	—	—	—	—
順 安 村	男	—	—	—	—	—	—	—	—	—	—	—	—	—	—	—	—	—	—	—
	女	—	—	—	—	—	—	—	—	—	—	—	—	—	—	—	—	—	—	—
康 樂 村	男	—	—	—	—	—	—	—	—	—	—	—	—	—	—	—	—	—	—	—
	女	—	—	—	—	—	—	—	—	—	—	—	—	—	—	—	—	—	—	—
北 埔 村	男	—	—	—	—	—	—	—	—	—	—	—	—	—	—	—	—	—	—	—
	女	—	—	—	—	—	—	—	—	—	—	—	—	—	—	—	—	—	—	—
佳 林 村	男	—	—	—	—	—	—	—	—	—	—	—	—	—	—	—	—	—	—	—
	女	—	—	—	—	—	—	—	—	—	—	—	—	—	—	—	—	—	—	—
嘉 里 村	男	—	—	—	—	—	—	—	—	—	—	—	—	—	—	—	—	—	—	—
	女	—	—	—	—	—	—	—	—	—	—	—	—	—	—	—	—	—	—	—
嘉 新 村	男	—	—	—	—	—	—	—	—	—	—	—	—	—	—	—	—	—	—	—
	女	—	—	—	—	—	—	—	—	—	—	—	—	—	—	—	—	—	—	—
大 漢 村	男	—	—	—	—	—	—	—	—	—	—	—	—	—	—	—	—	—	—	—
	女	—	—	—	—	—	—	—	—	—	—	—	—	—	—	—	—	—	—	—
新 秀 村	男	—	—	—	—	—	—	—	—	—	—	—	—	—	—	—	—	—	—	—
	女	—	—	—	—	—	—	—	—	—	—	—	—	—	—	—	—	—	—	—



公開類  
月報

次月3日前編送

編製機關  
表號

花蓮縣新城鄉戶政事務所  
1234-01-47-3

月統計報表之11

花蓮縣新城鄉各村里 相同性別結婚人數按性別及原屬國籍(地區)分(續2完)  
中華民國114年01月

RLRP0812J

單位：人

區域別	性別	外 國 籍																			
		其 他 國 籍																			
		荷 蘭	比 利 時	西 班 牙	奧 地 利	挪 威	瑞 典	阿 根 廷	葡 萄 牙	冰 島	丹 麥	烏 拉 圭	巴 西	盧 森 堡	愛 爾 蘭	芬 蘭	哥 倫 比 亞	墨 西 哥	馬 爾 他	厄 瓜 多	其 他
總 計	男	—	—	—	—	—	—	—	—	—	—	—	—	—	—	—	—	—	—	—	—
	女	—	—	—	—	—	—	—	—	—	—	—	—	—	—	—	—	—	—	—	—
新 城 村	男	—	—	—	—	—	—	—	—	—	—	—	—	—	—	—	—	—	—	—	—
	女	—	—	—	—	—	—	—	—	—	—	—	—	—	—	—	—	—	—	—	—
順 安 村	男	—	—	—	—	—	—	—	—	—	—	—	—	—	—	—	—	—	—	—	—
	女	—	—	—	—	—	—	—	—	—	—	—	—	—	—	—	—	—	—	—	—
康 樂 村	男	—	—	—	—	—	—	—	—	—	—	—	—	—	—	—	—	—	—	—	—
	女	—	—	—	—	—	—	—	—	—	—	—	—	—	—	—	—	—	—	—	—
北 埔 村	男	—	—	—	—	—	—	—	—	—	—	—	—	—	—	—	—	—	—	—	—
	女	—	—	—	—	—	—	—	—	—	—	—	—	—	—	—	—	—	—	—	—
佳 林 村	男	—	—	—	—	—	—	—	—	—	—	—	—	—	—	—	—	—	—	—	—
	女	—	—	—	—	—	—	—	—	—	—	—	—	—	—	—	—	—	—	—	—
嘉 里 村	男	—	—	—	—	—	—	—	—	—	—	—	—	—	—	—	—	—	—	—	—
	女	—	—	—	—	—	—	—	—	—	—	—	—	—	—	—	—	—	—	—	—
嘉 新 村	男	—	—	—	—	—	—	—	—	—	—	—	—	—	—	—	—	—	—	—	—
	女	—	—	—	—	—	—	—	—	—	—	—	—	—	—	—	—	—	—	—	—
大 漢 村	男	—	—	—	—	—	—	—	—	—	—	—	—	—	—	—	—	—	—	—	—
	女	—	—	—	—	—	—	—	—	—	—	—	—	—	—	—	—	—	—	—	—
新 秀 村	男	—	—	—	—	—	—	—	—	—	—	—	—	—	—	—	—	—	—	—	—
	女	—	—	—	—	—	—	—	—	—	—	—	—	—	—	—	—	—	—	—	—

填表

審核

業務主管人員  
主辦統計人員

機關首長

資料來源：依據結婚登記申請書編製。

填表說明：1. 本表編製完竣，經機關長官核章後自存，並由戶役政資訊系統通報直轄市、縣(市)政府及內政部戶政司。

2. 本表統計對象係指相同性別結婚之雙方至少須有一方為國內現設有戶籍者。

3. 本表大陸(港澳)地區或外國籍配偶已設籍資料係指於92年7月1日以後辦理初設戶籍登記者。

4. 本表本國籍未設籍資料係指臺灣地區無戶籍國民，亦即具有我國國籍，現僑居外國國民及取得、回復我國國籍未曾在臺灣地區設有戶籍之國民。

製表日期：114年2月2日14時25分11秒

月統計報表之12

花蓮縣新城鄉各村里 相同性別終止結婚人數按性別及原屬國籍(地區)分 中華民國114年01月

RLRP0812K

單位：人

區域別	性別	總計	本國籍			大陸地區			港澳地區			外國籍																
			合計			合計			合計			合計			東南亞地區					印尼	馬來西亞	新加坡	菲律賓	泰國				
			合計	已設籍	未設籍	合計	已設籍	未設籍	合計	已設籍	未設籍	合計	已設籍	未設籍	小計	已設籍	未設籍											
總計	男女	—	—	—	—	—	—	—	—	—	—	—	—	—	—	—	—	—	—	—	—	—	—	—	—	—	—	—
新城村	男女	—	—	—	—	—	—	—	—	—	—	—	—	—	—	—	—	—	—	—	—	—	—	—	—	—	—	—
順安村	男女	—	—	—	—	—	—	—	—	—	—	—	—	—	—	—	—	—	—	—	—	—	—	—	—	—	—	—
康樂村	男女	—	—	—	—	—	—	—	—	—	—	—	—	—	—	—	—	—	—	—	—	—	—	—	—	—	—	—
北埔村	男女	—	—	—	—	—	—	—	—	—	—	—	—	—	—	—	—	—	—	—	—	—	—	—	—	—	—	—
佳林村	男女	—	—	—	—	—	—	—	—	—	—	—	—	—	—	—	—	—	—	—	—	—	—	—	—	—	—	—
嘉里村	男女	—	—	—	—	—	—	—	—	—	—	—	—	—	—	—	—	—	—	—	—	—	—	—	—	—	—	—
嘉新村	男女	—	—	—	—	—	—	—	—	—	—	—	—	—	—	—	—	—	—	—	—	—	—	—	—	—	—	—
大漢村	男女	—	—	—	—	—	—	—	—	—	—	—	—	—	—	—	—	—	—	—	—	—	—	—	—	—	—	—
新秀村	男女	—	—	—	—	—	—	—	—	—	—	—	—	—	—	—	—	—	—	—	—	—	—	—	—	—	—	—



花蓮縣新城鄉各村里 相同性別終止結婚人數按性別及原屬國籍(地區)分(續1)  
中華民國114年01月

RLRP0812K

單位：人

區域別	性別	外 國 籍																		
		東 南 亞 地 區				其 他 國 籍														
		緬 甸	越 南	柬 埔 寨	寮 國	計			日 本	韓 國	美 國	加 拿 大	澳 大 利 亞	紐 西 蘭	英 國	法 國	德 國	史 瓦 帝 尼	南 非	賴 索 托
小 計	已 設 籍					未 設 籍														
總 計	男	—	—	—	—	—	—	—	—	—	—	—	—	—	—	—	—	—	—	—
	女	—	—	—	—	—	—	—	—	—	—	—	—	—	—	—	—	—	—	—
新 城 村	男	—	—	—	—	—	—	—	—	—	—	—	—	—	—	—	—	—	—	—
	女	—	—	—	—	—	—	—	—	—	—	—	—	—	—	—	—	—	—	—
順 安 村	男	—	—	—	—	—	—	—	—	—	—	—	—	—	—	—	—	—	—	—
	女	—	—	—	—	—	—	—	—	—	—	—	—	—	—	—	—	—	—	—
康 樂 村	男	—	—	—	—	—	—	—	—	—	—	—	—	—	—	—	—	—	—	—
	女	—	—	—	—	—	—	—	—	—	—	—	—	—	—	—	—	—	—	—
北 埔 村	男	—	—	—	—	—	—	—	—	—	—	—	—	—	—	—	—	—	—	—
	女	—	—	—	—	—	—	—	—	—	—	—	—	—	—	—	—	—	—	—
佳 林 村	男	—	—	—	—	—	—	—	—	—	—	—	—	—	—	—	—	—	—	—
	女	—	—	—	—	—	—	—	—	—	—	—	—	—	—	—	—	—	—	—
嘉 里 村	男	—	—	—	—	—	—	—	—	—	—	—	—	—	—	—	—	—	—	—
	女	—	—	—	—	—	—	—	—	—	—	—	—	—	—	—	—	—	—	—
嘉 新 村	男	—	—	—	—	—	—	—	—	—	—	—	—	—	—	—	—	—	—	—
	女	—	—	—	—	—	—	—	—	—	—	—	—	—	—	—	—	—	—	—
大 漢 村	男	—	—	—	—	—	—	—	—	—	—	—	—	—	—	—	—	—	—	—
	女	—	—	—	—	—	—	—	—	—	—	—	—	—	—	—	—	—	—	—
新 秀 村	男	—	—	—	—	—	—	—	—	—	—	—	—	—	—	—	—	—	—	—
	女	—	—	—	—	—	—	—	—	—	—	—	—	—	—	—	—	—	—	—

區域別	性別	外 國 籍																			
		其 他 國 籍																			
		荷 蘭	比 利 時	西 班 牙	奧 地 利	挪 威	瑞 典	阿 根 廷	葡 萄 牙	冰 島	丹 麥	烏 拉 圭	巴 西	盧 森 堡	愛 爾 蘭	芬 蘭	哥 倫 比 亞	墨 西 哥	馬 爾 他	厄 瓜 多	其 他
總 計	男	—	—	—	—	—	—	—	—	—	—	—	—	—	—	—	—	—	—	—	—
	女	—	—	—	—	—	—	—	—	—	—	—	—	—	—	—	—	—	—	—	—
新 城 村	男	—	—	—	—	—	—	—	—	—	—	—	—	—	—	—	—	—	—	—	—
	女	—	—	—	—	—	—	—	—	—	—	—	—	—	—	—	—	—	—	—	—
順 安 村	男	—	—	—	—	—	—	—	—	—	—	—	—	—	—	—	—	—	—	—	—
	女	—	—	—	—	—	—	—	—	—	—	—	—	—	—	—	—	—	—	—	—
康 樂 村	男	—	—	—	—	—	—	—	—	—	—	—	—	—	—	—	—	—	—	—	—
	女	—	—	—	—	—	—	—	—	—	—	—	—	—	—	—	—	—	—	—	—
北 埔 村	男	—	—	—	—	—	—	—	—	—	—	—	—	—	—	—	—	—	—	—	—
	女	—	—	—	—	—	—	—	—	—	—	—	—	—	—	—	—	—	—	—	—
佳 林 村	男	—	—	—	—	—	—	—	—	—	—	—	—	—	—	—	—	—	—	—	—
	女	—	—	—	—	—	—	—	—	—	—	—	—	—	—	—	—	—	—	—	—
嘉 里 村	男	—	—	—	—	—	—	—	—	—	—	—	—	—	—	—	—	—	—	—	—
	女	—	—	—	—	—	—	—	—	—	—	—	—	—	—	—	—	—	—	—	—
嘉 新 村	男	—	—	—	—	—	—	—	—	—	—	—	—	—	—	—	—	—	—	—	—
	女	—	—	—	—	—	—	—	—	—	—	—	—	—	—	—	—	—	—	—	—
大 漢 村	男	—	—	—	—	—	—	—	—	—	—	—	—	—	—	—	—	—	—	—	—
	女	—	—	—	—	—	—	—	—	—	—	—	—	—	—	—	—	—	—	—	—
新 秀 村	男	—	—	—	—	—	—	—	—	—	—	—	—	—	—	—	—	—	—	—	—
	女	—	—	—	—	—	—	—	—	—	—	—	—	—	—	—	—	—	—	—	—

填表

審核

業務主管人員  
主辦統計人員

機關首長

資料來源：依據終止結婚登記申請書編製。

填表說明：1. 本表編製完竣，經機關長官核章後自存，並由戶役政資訊系統通報直轄市、縣(市)政府及內政部戶政司。

2. 本表統計對象係指相同性別終止結婚之雙方至少須有一方為國內現設有戶籍者。

3. 本表大陸(港澳)地區或外國籍配偶已設籍資料係指於92年7月1日以後辦理初設戶籍登記者。

4. 本表本國籍未設籍資料係指臺灣地區無戶籍國民，亦即具有我國國籍，現僑居外國國民及取得、回復我國國籍未曾在臺灣地區設有戶籍之國民。

製表日期：114年2月2日14時25分11秒

花蓮縣新城鄉 各鄰住戶人口統計表

RLRP08930

單位：戶；人

區域別	鄰別	鄰數	總 計			非 原 住 民			原 住 民													
			戶數	人口數		戶數	人口數		合 計			平地原住民			山地原住民							
				計	男		女	計	男	女	戶數	人口數		戶數	人口數		戶數	人口數				
												計	男		女	計		男	女	計	男	女
總 計		237	8,553	20,316	10,236	10,080	5,757	13,454	6,885	6,569	2,796	6,862	3,351	3,511	1,818	4,450	2,188	2,262	978	2,412	1,163	1,249
新城村	小計	30	579	1,291	657	634	488	1,060	541	519	91	231	116	115	35	99	43	56	56	132	73	59
	001	1	17	42	24	18	16	40	22	18	1	2	2	-	-	-	-	-	1	2	2	-
	002	1	24	47	23	24	22	44	22	22	2	3	1	2	1	2	-	2	1	1	1	-
	003	1	3	15	7	8	2	5	1	4	1	10	6	4	1	9	6	3	-	1	-	1
	004	1	22	47	26	21	21	40	19	21	1	7	7	-	-	3	3	-	1	4	4	-
	005	1	6	8	3	5	5	7	3	4	1	1	-	1	-	-	-	-	1	1	-	1
	006	1	15	27	17	10	8	14	10	4	7	13	7	6	-	1	1	-	7	12	6	6
	007	1	9	20	10	10	8	15	7	8	1	5	3	2	-	-	-	-	1	5	3	2
	008	1	11	26	17	9	10	22	15	7	1	4	2	2	-	-	-	-	1	4	2	2
	009	1	46	99	51	48	40	82	41	41	6	17	10	7	-	-	-	-	6	17	10	7
	010	1	10	34	17	17	6	17	8	9	4	17	9	8	1	3	1	2	3	14	8	6
	011	1	14	27	16	11	12	21	10	11	2	6	6	-	1	4	4	-	1	2	2	-
	012	1	2	5	2	3	2	5	2	3	-	-	-	-	-	-	-	-	-	-	-	-
	013	1	25	75	39	36	21	63	33	30	4	12	6	6	3	7	1	6	1	5	5	-
	014	1	10	32	18	14	9	29	16	13	1	3	2	1	-	1	-	1	1	2	2	-
	015	1	12	29	15	14	8	21	12	9	4	8	3	5	4	6	3	3	-	2	-	2
	016	1	18	39	18	21	17	35	16	19	1	4	2	2	1	4	2	2	-	-	-	-
	017	1	18	38	21	17	14	30	18	12	4	8	3	5	-	-	-	-	4	8	3	5
	018	1	39	96	55	41	36	87	50	37	3	9	5	4	1	5	2	3	2	4	3	1
	019	1	67	130	63	67	60	121	59	62	7	9	4	5	4	6	3	3	3	3	1	2
	020	1	8	15	7	8	8	15	7	8	-	-	-	-	-	-	-	-	-	-	-	-
	021	1	7	16	10	6	7	16	10	6	-	-	-	-	-	-	-	-	-	-	-	-
	022	1	13	37	23	14	12	32	20	12	1	5	3	2	-	-	-	-	1	5	3	2
	023	1	12	27	12	15	12	27	12	15	-	-	-	-	-	-	-	-	-	-	-	-

花蓮縣新城鄉 各鄰住戶人口統計表

RLRP08930

單位：戶；人

區域別	鄰別	鄰數	總 計			非 原 住 民			原 住 民													
									合 計			平地原住民			山地原住民							
			戶數	人口數		戶數	人口數		戶數	人口數		戶數	人口數		戶數	人口數						
				計	男		女	計		男	女		計	男		女	計	男	女			
新城村	024	1	16	35	20	15	11	28	15	13	5	7	5	2	1	1	1	-	4	6	4	2
	025	1	40	85	30	55	33	59	23	36	7	26	7	19	6	23	7	16	1	3	-	3
	026	1	24	45	24	21	17	33	20	13	7	12	4	8	3	5	2	3	4	7	2	5
	027	1	18	40	17	23	13	29	11	18	5	11	6	5	1	4	3	1	4	7	3	4
	028	1	21	45	18	27	15	31	13	18	6	14	5	9	3	6	1	5	3	8	4	4
	029	1	26	62	27	35	21	50	21	29	5	12	6	6	2	6	2	4	3	6	4	2
	030	1	26	48	27	21	22	42	25	17	4	6	2	4	2	3	1	2	2	3	1	2

區域別	鄰別	鄰數	總計			非原住民			原住民													
			戶數	人口數		戶數	人口數		合計			平地原住民			山地原住民							
				計	男		女	計	男	女	戶數	計	男	女	戶數	計	男	女				
順安村	小計	16	384	970	528	442	308	744	423	321	76	226	105	121	35	106	50	56	41	120	55	65
	001	1	24	52	29	23	20	42	25	17	4	10	4	6	2	6	2	4	2	4	2	2
	002	1	8	22	15	7	8	19	15	4	-	3	-	3	-	-	-	-	-	3	-	3
	003	1	20	52	31	21	15	31	20	11	5	21	11	10	-	-	-	-	5	21	11	10
	004	1	22	45	28	17	18	38	24	14	4	7	4	3	3	5	3	2	1	2	1	1
	005	1	58	129	72	57	39	81	47	34	19	48	25	23	5	18	12	6	14	30	13	17
	006	1	18	44	24	20	13	30	18	12	5	14	6	8	4	11	3	8	1	3	3	-
	007	1	13	27	17	10	13	27	17	10	-	-	-	-	-	-	-	-	-	-	-	-
	008	1	7	9	4	5	6	8	3	5	1	1	1	-	1	1	1	-	-	-	-	-
	009	1	13	24	15	9	13	24	15	9	-	-	-	-	-	-	-	-	-	-	-	-
	010	1	22	62	33	29	20	51	28	23	2	11	5	6	-	3	2	1	2	8	3	5
	011	1	27	79	41	38	25	75	39	36	2	4	2	2	-	-	-	-	2	4	2	2
	012	1	11	24	11	13	11	23	11	12	-	1	-	1	-	-	-	-	-	1	-	1
	013	1	9	19	10	9	9	19	10	9	-	-	-	-	-	-	-	-	-	-	-	-
	014	1	36	100	46	54	21	55	27	28	15	45	19	26	12	36	16	20	3	9	3	6
	015	1	56	165	84	81	40	119	65	54	16	46	19	27	6	19	7	12	10	27	12	15
	016	1	40	117	68	49	37	102	59	43	3	15	9	6	2	7	4	3	1	8	5	3

花蓮縣新城鄉 各鄰住戶人口統計表

RLRP08930

單位：戶；人

區域別	鄰別	鄰數	總計			非原住民			原住民													
			戶數	人口數		戶數	人口數		合計			平地原住民			山地原住民							
				計	男		女	計	男	女	戶數	計	男	女	戶數	計	男	女				
康樂村	小計	36	1,050	2,648	1,290	1,358	712	1,810	878	932	338	838	412	426	206	518	245	273	132	320	167	153
	001	1	56	253	64	189	51	244	57	187	5	9	7	2	3	7	5	2	2	2	2	-
	002	1	46	111	50	61	38	92	45	47	8	19	5	14	7	17	5	12	1	2	-	2
	003	1	13	25	14	11	11	18	11	7	2	7	3	4	-	-	-	-	2	7	3	4
	004	1	33	81	36	45	30	75	35	40	3	6	1	5	3	6	1	5	-	-	-	-
	005	1	32	89	46	43	29	77	41	36	3	12	5	7	2	7	2	5	1	5	3	2
	006	1	17	35	22	13	16	32	19	13	1	3	3	-	1	3	3	-	-	-	-	-
	007	1	12	29	17	12	12	28	16	12	-	1	1	-	-	1	1	-	-	-	-	-
	008	1	19	32	19	13	12	19	13	6	7	13	6	7	7	12	6	6	-	1	-	1
	009	1	14	28	13	15	13	26	12	14	1	2	1	1	-	-	-	-	1	2	1	1
	010	1	10	32	23	9	10	32	23	9	-	-	-	-	-	-	-	-	-	-	-	-
	011	1	28	84	48	36	24	73	41	32	4	11	7	4	2	7	5	2	2	4	2	2
	012	1	59	163	76	87	40	121	56	65	19	42	20	22	15	32	13	19	4	10	7	3
	013	1	31	60	35	25	29	57	33	24	2	3	2	1	-	-	-	-	2	3	2	1
	014	1	12	31	17	14	9	20	12	8	3	11	5	6	2	7	4	3	1	4	1	3
	015	1	20	38	20	18	19	36	19	17	1	2	1	1	1	1	-	1	-	1	1	-
	016	1	16	51	31	20	10	38	26	12	6	13	5	8	1	2	-	2	5	11	5	6
	017	1	15	33	16	17	11	24	12	12	4	9	4	5	1	1	1	-	3	8	3	5
	018	1	4	8	2	6	3	7	2	5	1	1	-	1	-	-	-	-	1	1	-	1
	019	1	41	92	50	42	23	48	26	22	18	44	24	20	13	33	17	16	5	11	7	4
	020	1	32	66	35	31	17	37	21	16	15	29	14	15	8	13	6	7	7	16	8	8
	021	1	45	117	62	55	19	38	18	20	26	79	44	35	18	53	27	26	8	26	17	9
	022	1	31	80	44	36	13	29	16	13	18	51	28	23	12	36	20	16	6	15	8	7
	023	1	69	170	90	80	37	91	50	41	32	79	40	39	19	52	28	24	13	27	12	15
	024	1	26	62	30	32	15	33	17	16	11	29	13	16	8	19	8	11	3	10	5	5

花蓮縣新城鄉 各鄰住戶人口統計表

RLRP08930

單位：戶；人

區域別	鄰別	鄰數	總計			非原住民			原住民													
			戶數	人口數		戶數	人口數		合計			平地原住民			山地原住民							
				計	男		女	計	男	女	戶數	計	男	女	戶數	計	男	女				
康樂村	025	1	35	61	25	36	29	48	20	28	6	13	5	8	3	9	5	4	3	4	-	4
	026	1	53	147	77	70	15	37	18	19	38	110	59	51	24	74	35	39	14	36	24	12
	027	1	15	45	24	21	11	34	17	17	4	11	7	4	1	3	2	1	3	8	5	3
	028	1	29	76	32	44	23	53	27	26	6	23	5	18	4	11	3	8	2	12	2	10
	029	1	25	55	33	22	22	47	28	19	3	8	5	3	1	4	3	1	2	4	2	2
	030	1	30	84	42	42	18	53	30	23	12	31	12	19	7	16	5	11	5	15	7	8
	031	1	32	74	31	43	23	47	19	28	9	27	12	15	4	14	5	9	5	13	7	6
	032	1	60	141	68	73	28	70	33	37	32	71	35	36	11	32	14	18	21	39	21	18
	033	1	22	36	15	21	7	14	5	9	15	22	10	12	12	17	8	9	3	5	2	3
	034	1	13	34	19	15	11	31	17	14	2	3	2	1	2	3	2	1	-	-	-	-
	035	1	17	45	23	22	15	32	15	17	2	13	8	5	1	5	3	2	1	8	5	3
036	1	38	80	41	39	19	49	28	21	19	31	13	18	13	21	8	13	6	10	5	5	

花蓮縣新城鄉 各鄰住戶人口統計表

RLRP08930

單位：戶；人

區域別	鄰別	鄰數	總計				非原住民					原住民										
			戶數	人口數			戶數	人口數			合計			平地原住民			山地原住民					
				計	男	女		戶數	計	男	女	戶數	計	男	女	戶數	計	男	女			
北埔村	小計	30	1,541	3,627	1,849	1,778	1,120	2,673	1,382	1,291	421	954	467	487	252	569	278	291	169	385	189	196
	001	1	38	79	40	39	32	64	34	30	6	15	6	9	4	12	5	7	2	3	1	2
	002	1	25	66	37	29	22	59	33	26	3	7	4	3	-	2	1	1	3	5	3	2
	003	1	61	154	78	76	36	93	43	50	25	61	35	26	14	36	21	15	11	25	14	11
	004	1	39	93	49	44	29	69	32	37	10	24	17	7	7	17	11	6	3	7	6	1
	005	1	21	48	28	20	18	44	25	19	3	4	3	1	3	4	3	1	-	-	-	-
	006	1	16	43	20	23	12	35	17	18	4	8	3	5	3	6	3	3	1	2	-	2
	007	1	44	96	46	50	33	72	37	35	11	24	9	15	8	21	9	12	3	3	-	3
	008	1	18	57	25	32	14	50	22	28	4	7	3	4	-	-	-	-	4	7	3	4
	009	1	51	114	64	50	34	82	46	36	17	32	18	14	9	14	7	7	8	18	11	7
	010	1	28	68	32	36	25	64	31	33	3	4	1	3	2	2	-	2	1	2	1	1
	011	1	27	74	38	36	22	61	32	29	5	13	6	7	3	7	3	4	2	6	3	3
	012	1	12	30	16	14	11	29	16	13	1	1	-	1	1	1	-	1	-	-	-	-
	013	1	63	142	71	71	45	101	54	47	18	41	17	24	14	34	14	20	4	7	3	4
	014	1	83	213	113	100	59	134	74	60	24	79	39	40	11	36	20	16	13	43	19	24
	015	1	25	63	34	29	22	53	28	25	3	10	6	4	2	6	3	3	1	4	3	1
	016	1	145	221	134	87	89	146	93	53	56	75	41	34	38	57	33	24	18	18	8	10
	017	1	79	180	97	83	52	120	66	54	27	60	31	29	19	41	21	20	8	19	10	9
	018	1	40	92	42	50	27	60	29	31	13	32	13	19	8	21	8	13	5	11	5	6
	019	1	105	257	136	121	72	186	91	95	33	71	45	26	22	44	30	14	11	27	15	12
	020	1	51	153	82	71	34	108	64	44	17	45	18	27	8	17	8	9	9	28	10	18
	021	1	25	78	31	47	18	57	24	33	7	21	7	14	6	20	7	13	1	1	-	1
	022	1	91	238	118	120	68	179	92	87	23	59	26	33	11	33	13	20	12	26	13	13
	023	1	74	190	94	96	58	143	71	72	16	47	23	24	10	28	14	14	6	19	9	10
	024	1	47	112	54	58	41	94	47	47	6	18	7	11	3	14	6	8	3	4	1	3



花蓮縣新城鄉 各鄰住戶人口統計表

RLRP08930

單位：戶；人

區域別	鄰別	鄰數	總計			非原住民			原住民													
									合計			平地原住民			山地原住民							
			戶數	人口數		戶數	人口數		戶數	人口數		戶數	人口數		戶數	人口數						
				計	男		女	計		男	女		計	男		女	計	男	女			
北埔村	025	1	58	136	66	70	47	112	56	56	11	24	10	14	7	13	5	8	4	11	5	6
	026	1	55	134	62	72	39	99	45	54	16	35	17	18	6	10	4	6	10	25	13	12
	027	1	76	179	91	88	51	122	62	60	25	57	29	28	19	41	19	22	6	16	10	6
	028	1	70	156	79	77	56	123	66	57	14	33	13	20	6	19	7	12	8	14	6	8
	029	1	45	113	55	58	31	77	38	39	14	36	17	19	5	8	1	7	9	28	16	12
	030	1	29	48	17	31	23	37	14	23	6	11	3	8	3	5	2	3	3	6	1	5

花蓮縣新城鄉 各鄰住戶人口統計表

RLRP08930

單位：戶；人

區域別	鄰別	鄰數	總 計			非 原 住 民					原 住 民											
											合 計			平地原住民			山地原住民					
			戶數	人口數		戶數	人口數			戶數	人口數			戶數	人口數			戶數	人口數			
				計	男		女	計	男		女	計	男		女	計	男		女			
佳林村	小計	11	439	1,072	565	507	317	762	415	347	122	310	150	160	88	225	113	112	34	85	37	48
	001	1	28	71	39	32	26	63	37	26	2	8	2	6	2	8	2	6	-	-	-	-
	002	1	48	113	62	51	41	98	55	43	7	15	7	8	6	12	5	7	1	3	2	1
	003	1	25	47	26	21	17	30	17	13	8	17	9	8	8	17	9	8	-	-	-	-
	004	1	33	70	36	34	28	58	31	27	5	12	5	7	5	10	5	5	-	2	-	2
	005	1	19	49	29	20	16	42	25	17	3	7	4	3	2	5	2	3	1	2	2	-
	006	1	30	78	47	31	25	61	33	28	5	17	14	3	5	17	14	3	-	-	-	-
	007	1	41	103	48	55	22	58	30	28	19	45	18	27	15	36	14	22	4	9	4	5
	008	1	50	132	69	63	33	82	48	34	17	50	21	29	13	39	18	21	4	11	3	8
	009	1	59	142	78	64	35	86	46	40	24	56	32	24	13	26	17	9	11	30	15	15
	010	1	68	168	83	85	45	106	55	51	23	62	28	34	14	40	20	20	9	22	8	14
	011	1	38	99	48	51	29	78	38	40	9	21	10	11	5	15	7	8	4	6	3	3

花蓮縣新城鄉 各鄰住戶人口統計表

RLRP08930

單位：戶；人

區域別	鄰別	鄰數	總 計			非 原 住 民			原 住 民													
			戶數	人口數		戶數	人口數		合 計			平地原住民			山地原住民							
				計	男		女	計	男	女	戶數	計	男	女	戶數	計	男	女				
嘉里村	小計	42	1,779	4,354	2,160	2,194	1,221	2,970	1,505	1,465	558	1,384	655	729	346	861	408	453	212	523	247	276
	001	1	12	30	16	14	6	15	10	5	6	15	6	9	5	13	6	7	1	2	-	2
	002	1	5	13	6	7	3	8	3	5	2	5	3	2	2	2	2	-	-	3	1	2
	003	1	113	272	130	142	71	177	90	87	42	95	40	55	24	59	25	34	18	36	15	21
	004	1	66	152	80	72	42	95	51	44	24	57	29	28	13	24	13	11	11	33	16	17
	005	1	24	58	30	28	16	41	19	22	8	17	11	6	6	15	9	6	2	2	2	-
	006	1	105	282	134	148	66	178	82	96	39	104	52	52	18	44	25	19	21	60	27	33
	007	1	34	88	42	46	26	65	33	32	8	23	9	14	7	19	6	13	1	4	3	1
	008	1	94	206	100	106	63	142	71	71	31	64	29	35	26	54	25	29	5	10	4	6
	009	1	31	85	46	39	20	57	31	26	11	28	15	13	9	25	15	10	2	3	-	3
	010	1	42	107	56	51	26	65	35	30	16	42	21	21	15	35	18	17	1	7	3	4
	011	1	22	39	12	27	15	24	8	16	7	15	4	11	7	15	4	11	-	-	-	-
	012	1	10	29	13	16	9	26	13	13	1	3	-	3	1	3	-	3	-	-	-	-
	013	1	14	29	13	16	14	29	13	16	-	-	-	-	-	-	-	-	-	-	-	-
	014	1	18	41	23	18	18	41	23	18	-	-	-	-	-	-	-	-	-	-	-	-
	015	1	36	107	57	50	26	81	44	37	10	26	13	13	7	21	11	10	3	5	2	3
	016	1	9	17	7	10	7	9	2	7	2	8	5	3	2	8	5	3	-	-	-	-
	017	1	17	45	19	26	16	41	17	24	1	4	2	2	-	-	-	-	1	4	2	2
	018	1	90	229	125	104	69	180	99	81	21	49	26	23	15	35	17	18	6	14	9	5
	019	1	36	88	45	43	28	63	32	31	8	25	13	12	2	7	2	5	6	18	11	7
	020	1	41	97	45	52	30	66	32	34	11	31	13	18	2	13	3	10	9	18	10	8
	021	1	23	61	31	30	14	35	20	15	9	26	11	15	6	18	7	11	3	8	4	4
	022	1	21	48	27	21	13	33	20	13	8	15	7	8	4	9	3	6	4	6	4	2
	023	1	17	43	21	22	12	29	16	13	5	14	5	9	4	8	3	5	1	6	2	4
024	1	17	44	27	17	14	39	25	14	3	5	2	3	2	4	2	2	1	1	-	1	

花蓮縣新城鄉 各鄰住戶人口統計表

RLRP08930

單位：戶；人

區域別	鄰別	鄰數	總計			非原住民			原住民													
			戶數	人口數		戶數	人口數		合計			平地原住民			山地原住民							
				計	男		女	計	男	女	戶數	計	男	女	戶數	計	男	女				
嘉里村	025	1	15	34	15	19	14	30	12	18	1	4	3	1	-	3	2	1	1	1	1	-
	026	1	45	87	51	36	35	63	37	26	10	24	14	10	7	14	9	5	3	10	5	5
	027	1	27	60	24	36	16	39	16	23	11	21	8	13	7	11	4	7	4	10	4	6
	028	1	23	57	28	29	18	39	20	19	5	18	8	10	2	7	2	5	3	11	6	5
	029	1	20	42	18	24	9	17	7	10	11	25	11	14	8	13	6	7	3	12	5	7
	030	1	13	25	12	13	7	16	9	7	6	9	3	6	3	4	1	3	3	5	2	3
	031	1	13	29	16	13	9	17	11	6	4	12	5	7	1	1	-	1	3	11	5	6
	032	1	98	244	123	121	71	163	80	83	27	81	43	38	23	67	38	29	4	14	5	9
	033	1	106	222	117	105	78	162	84	78	28	60	33	27	17	36	21	15	11	24	12	12
	034	1	32	74	34	40	28	64	28	36	4	10	6	4	1	4	2	2	3	6	4	2
	035	1	111	289	134	155	62	163	81	82	49	126	53	73	28	75	32	43	21	51	21	30
	036	1	40	101	58	43	25	64	38	26	15	37	20	17	10	28	16	12	5	9	4	5
	037	1	16	28	11	17	7	16	7	9	9	12	4	8	6	9	2	7	3	3	2	1
	038	1	95	248	117	131	45	116	61	55	50	132	56	76	27	79	34	45	23	53	22	31
	039	1	45	109	57	52	38	93	47	46	7	16	10	6	5	11	7	4	2	5	3	2
	040	1	62	172	80	92	45	123	53	70	17	49	27	22	7	23	12	11	10	26	15	11
041	1	62	161	77	84	49	126	64	62	13	35	13	22	6	15	4	11	7	20	9	11	
042	1	59	162	83	79	41	120	61	59	18	42	22	20	11	30	15	15	7	12	7	5	

花蓮縣新城鄉 各鄰住戶人口統計表

RLRP08930

單位：戶；人

區域別	鄰別	鄰數	總計			非原住民			原住民													
			戶數	人口數		戶數	人口數		合計			平地原住民			山地原住民							
				計	男		女	計	男	女	戶數	計	男	女	戶數	計	男	女				
嘉新村	小計	22	627	1,447	705	742	328	717	354	363	299	730	351	379	207	485	238	247	92	245	113	132
	001	1	5	15	8	7	5	15	8	7	-	-	-	-	-	-	-	-	-	-	-	-
	002	1	40	98	52	46	17	41	23	18	23	57	29	28	21	45	21	24	2	12	8	4
	003	1	37	62	31	31	11	19	9	10	26	43	22	21	24	40	22	18	2	3	-	3
	004	1	6	12	6	6	6	12	6	6	-	-	-	-	-	-	-	-	-	-	-	-
	005	1	26	50	21	29	20	31	12	19	6	19	9	10	5	17	8	9	1	2	1	1
	006	1	31	80	40	40	21	54	24	30	10	26	16	10	9	23	15	8	1	3	1	2
	007	1	44	104	51	53	30	70	33	37	14	34	18	16	4	10	5	5	10	24	13	11
	008	1	11	30	17	13	11	30	17	13	-	-	-	-	-	-	-	-	-	-	-	-
	009	1	27	64	37	27	21	46	28	18	6	18	9	9	4	10	4	6	2	8	5	3
	010	1	13	32	18	14	8	19	10	9	5	13	8	5	3	10	6	4	2	3	2	1
	011	1	21	36	15	21	10	16	7	9	11	20	8	12	8	13	4	9	3	7	4	3
	012	1	30	82	39	43	11	36	19	17	19	46	20	26	12	26	12	14	7	20	8	12
	013	1	23	58	27	31	6	13	7	6	17	45	20	25	10	22	11	11	7	23	9	14
	014	1	30	81	39	42	10	25	14	11	20	56	25	31	12	40	17	23	8	16	8	8
	015	1	39	83	35	48	18	35	12	23	21	48	23	25	16	27	11	16	5	21	12	9
	016	1	47	124	56	68	25	63	28	35	22	61	28	33	16	41	19	22	6	20	9	11
	017	1	42	95	54	41	26	57	37	20	16	38	17	21	10	25	14	11	6	13	3	10
	018	1	41	88	41	47	20	28	17	11	21	60	24	36	11	31	14	17	10	29	10	19
	019	1	18	35	15	20	11	21	8	13	7	14	7	7	7	14	7	7	-	-	-	-
	020	1	37	74	33	41	23	42	18	24	14	32	15	17	8	23	12	11	6	9	3	6
	021	1	35	83	41	42	10	22	8	14	25	61	33	28	14	38	22	16	11	23	11	12
	022	1	24	61	29	32	8	22	9	13	16	39	20	19	13	30	14	16	3	9	6	3

花蓮縣新城鄉 各鄰住戶人口統計表

RLRP08930

單位：戶；人

區域別	鄰別	鄰數	總計			非原住民			原住民													
			戶數	人口數		戶數	人口數		合計			平地原住民			山地原住民							
				計	男		女	計	男	女	戶數	計	男	女	戶數	計	男	女				
大漢村	小計	34	1,172	2,869	1,469	1,400	640	1,495	776	719	532	1,374	693	681	392	1,023	526	497	140	351	167	184
	001	1	50	119	72	47	46	113	69	44	4	6	3	3	4	6	3	3	-	-	-	-
	002	1	18	45	21	24	18	41	20	21	-	4	1	3	-	4	1	3	-	-	-	-
	003	1	20	37	15	22	18	34	13	21	2	3	2	1	2	3	2	1	-	-	-	-
	004	1	26	64	30	34	25	61	28	33	1	3	2	1	-	1	1	-	1	2	1	1
	005	1	25	49	29	20	15	28	20	8	10	21	9	12	7	18	8	10	3	3	1	2
	006	1	18	29	16	13	9	13	8	5	9	16	8	8	7	14	7	7	2	2	1	1
	007	1	58	132	77	55	21	40	23	17	37	92	54	38	28	75	45	30	9	17	9	8
	008	1	47	112	56	56	26	58	30	28	21	54	26	28	13	30	17	13	8	24	9	15
	009	1	42	96	49	47	6	14	10	4	36	82	39	43	30	66	31	35	6	16	8	8
	010	1	37	97	44	53	9	20	9	11	28	77	35	42	25	66	29	37	3	11	6	5
	011	1	38	102	56	46	12	29	16	13	26	73	40	33	23	62	36	26	3	11	4	7
	012	1	60	135	68	67	36	86	46	40	24	49	22	27	13	30	13	17	11	19	9	10
	013	1	38	98	55	43	17	44	26	18	21	54	29	25	13	40	23	17	8	14	6	8
	014	1	35	88	48	40	19	42	20	22	16	46	28	18	10	26	16	10	6	20	12	8
	015	1	33	80	48	32	29	63	37	26	4	17	11	6	2	11	7	4	2	6	4	2
	016	1	48	112	62	50	41	99	55	44	7	13	7	6	2	6	5	1	5	7	2	5
	017	1	64	171	70	101	55	135	51	84	9	36	19	17	4	22	14	8	5	14	5	9
	018	1	33	55	23	32	26	42	20	22	7	13	3	10	4	9	1	8	3	4	2	2
	019	1	26	65	32	33	19	46	24	22	7	19	8	11	4	13	5	8	3	6	3	3
	020	1	20	39	21	18	15	30	17	13	5	9	4	5	-	-	-	-	5	9	4	5
	021	1	37	129	66	63	11	37	18	19	26	92	48	44	24	83	42	41	2	9	6	3
	022	1	47	113	59	54	27	65	30	35	20	48	29	19	16	35	22	13	4	13	7	6
	023	1	14	45	28	17	11	38	25	13	3	7	3	4	1	2	1	1	2	5	2	3
	024	1	38	98	44	54	8	15	8	7	30	83	36	47	24	65	29	36	6	18	7	11

花蓮縣新城鄉 各鄰住戶人口統計表

RLRP08930

單位：戶；人

區域別	鄰別	鄰數	總 計			非 原 住 民			原 住 民													
			戶數	人口數		戶數	人口數		合 計			平地原住民			山地原住民							
				計	男		女	計	男	女	戶數	計	男	女	戶數	計	男	女				
大漢村	025	1	35	91	49	42	11	26	15	11	24	65	34	31	19	48	26	22	5	17	8	9
	026	1	32	82	41	41	7	19	9	10	25	63	32	31	19	42	22	20	6	21	10	11
	027	1	32	70	33	37	15	29	14	15	17	41	19	22	9	21	12	9	8	20	7	13
	028	1	29	87	40	47	13	41	15	26	16	46	25	21	12	33	18	15	4	13	7	6
	029	1	25	66	33	33	2	9	5	4	23	57	28	29	19	49	25	24	4	8	3	5
	030	1	31	69	33	36	3	5	2	3	28	64	31	33	24	52	22	30	4	12	9	3
	031	1	24	65	34	31	10	24	13	11	14	41	21	20	12	35	17	18	2	6	4	2
	032	1	24	46	26	20	17	32	19	13	7	14	7	7	2	6	3	3	5	8	4	4
	033	1	42	117	60	57	24	69	37	32	18	48	23	25	16	39	19	20	2	9	4	5
	034	1	26	66	31	35	19	48	24	24	7	18	7	11	4	11	4	7	3	7	3	4

花蓮縣新城鄉 各鄰住戶人口統計表

RLRP08930

單位：戶；人

區域別	鄰別	鄰數	總計			非原住民			原住民													
			戶數	人口數		戶數	人口數		合計			平地原住民			山地原住民							
				計	男		女	計	男	女	戶數	計	男	女	戶數	計	男	女				
新秀村	小計	16	982	2,038	1,013	1,025	623	1,223	611	612	359	815	402	413	257	564	287	277	102	251	115	136
	001	1	60	95	42	53	37	57	26	31	23	38	16	22	14	20	9	11	9	18	7	11
	002	1	109	169	91	78	75	117	63	54	34	52	28	24	22	32	20	12	12	20	8	12
	003	1	82	152	74	78	57	100	55	45	25	52	19	33	15	25	10	15	10	27	9	18
	004	1	80	132	60	72	55	82	39	43	25	50	21	29	16	33	13	20	9	17	8	9
	005	1	77	126	59	67	46	79	31	48	31	47	28	19	22	34	21	13	9	13	7	6
	006	1	76	123	52	71	47	78	36	42	29	45	16	29	20	28	9	19	9	17	7	10
	007	1	62	102	43	59	38	60	26	34	24	42	17	25	14	23	10	13	10	19	7	12
	008	1	42	115	62	53	17	40	22	18	25	75	40	35	22	58	31	27	3	17	9	8
	009	1	29	75	38	37	15	31	15	16	14	44	23	21	11	31	15	16	3	13	8	5
	010	1	33	88	44	44	12	29	16	13	21	59	28	31	17	47	24	23	4	12	4	8
	011	1	57	159	78	81	37	95	46	49	20	64	32	32	17	51	26	25	3	13	6	7
	012	1	51	136	70	66	49	130	68	62	2	6	2	4	1	4	1	3	1	2	1	1
	013	1	55	126	62	64	36	76	40	36	19	50	22	28	18	42	19	23	1	8	3	5
	014	1	59	164	90	74	36	93	47	46	23	71	43	28	14	46	30	16	9	25	13	12
	015	1	56	154	81	73	33	84	44	40	23	70	37	33	20	58	31	27	3	12	6	6
016	1	54	122	67	55	33	72	37	35	21	50	30	20	14	32	18	14	7	18	12	6	

填表說明：1. 本表村里別及鄰別係指戶籍登記之村里別及鄰別。

2. 鄰別有\*號表示該鄰無門牌，不列入鄰數統計。

製表日期：114年02月02日14時16分00秒