

月統計報表之1

花蓮縣新城鄉各村里 村里鄰戶數、人口數與戶籍動態登記數按性別、登記項目及區域分
中華民國114年02月

RLRP08120

單位：戶；人；對

區 域 別	村里數		鄰數		戶 數	性 別	人 口 數	遷入人數														自 本 省 他 縣 (市)	自 鄉 本 縣 (鎮市區) 他	初 設 戶 籍	其 他
	現 有 門 牌	戶 籍 登 記	現 有 門 牌	戶 籍 登 記				合 計	自 國 外	自他省(市)															
										新 北 市	臺 北 市	桃 園 市	臺 中 市	臺 南 市	高 雄 市	臺 灣 省	福 建 省	其 他 省 (市)							
總計	9	9	237	237	8,602	計 男 女	20,319 10,232 10,087	185 82 103	5 2 3	13 5 8	3 3 -	6 4 2	7 5 2	- - -	- - -	- - -	- - -	- - -	19 11 8	132 52 80	- - -	- - -			
新城村	1	1	30	30	582	計 男 女	1,290 655 635	8 5 3	- - -	2 1 1	- - -	1 1 -	- - -	- - -	- - -	- - -	- - -	- - -	1 1 -	4 2 2	- - -	- - -			
順安村	1	1	16	16	385	計 男 女	972 532 440	4 3 1	- - -	- - -	- - -	- - -	- - -	- - -	- - -	- - -	- - -	- - -	2 2 -	2 1 1	- - -	- - -			
康樂村	1	1	36	36	1,051	計 男 女	2,638 1,285 1,353	13 5 8	- - -	- - -	- - -	- - -	- - -	- - -	- - -	- - -	- - -	- - -	3 2 1	10 3 7	- - -	- - -			
北埔村	1	1	30	30	1,552	計 男 女	3,617 1,836 1,781	30 11 19	3 2 1	4 2 2	1 1 -	3 1 2	- - -	- - -	- - -	- - -	- - -	- - -	1 1 -	18 4 14	- - -	- - -			
佳林村	1	1	11	11	440	計 男 女	1,069 565 504	8 6 2	- - -	1 - 1	- - -	1 1 -	- - -	- - -	- - -	- - -	- - -	- - -	4 3 1	2 2 -	- - -	- - -			
嘉里村	1	1	42	42	1,784	計 男 女	4,364 2,164 2,200	48 17 31	1 - 1	2 - 2	- - -	- - -	1 - 1	- - -	- - -	- - -	- - -	- - -	6 1 5	38 16 22	- - -	- - -			
嘉新村	1	1	22	22	629	計 男 女	1,451 713 738	14 8 6	- - -	2 1 1	- - -	- - -	4 3 1	- - -	- - -	- - -	- - -	- - -	- - -	8 4 4	- - -	- - -			
大漢村	1	1	34	34	1,172	計 男 女	2,870 1,475 1,395	25 18 7	- - -	2 1 1	2 2 -	1 1 -	1 1 -	- - -	- - -	- - -	- - -	- - -	2 1 1	17 12 5	- - -	- - -			
新秀村	1	1	16	16	1,007	計 男 女	2,048 1,007 1,041	35 9 26	1 - 1	- - -	- - -	- - -	1 1 -	- - -	- - -	- - -	- - -	- - -	- - -	33 8 25	- - -	- - -			

月統計報表之1

花蓮縣新城鄉各村里 村里鄰戶數、人口數與戶籍動態登記數按性別、登記項目及區域分(續1)
中華民國114年02月

RLRP08120

單位：戶；人；對

區 域 別	性 別	遷 出 人 數														住 址 變 更 人 數		行 政 區 域 調 整 人 數			
		合 計	往 國 外	往 他 省 (市)										往 本 省 他 縣 (市)	往 鄉 本 縣 (鎮市區) 他	廢 止 戶 籍	其 他	入	出	增	減
				新 北 市	臺 北 市	桃 園 市	臺 中 市	臺 南 市	高 雄 市	臺 灣 省	福 建 省	其 他 省 (市)									
總 計	計	162	5	12	4	7	5	2	8	-	-	-	20	99	-	-	70	70	-	-	
	男	78	3	2	2	4	3	2	6	-	-	-	7	49	-	-	33	33	-	-	
	女	84	2	10	2	3	2	-	2	-	-	-	13	50	-	-	37	37	-	-	
新 城 村	計	3	-	2	-	1	-	-	-	-	-	-	-	-	-	-	3	5	-	-	
	男	2	-	1	-	1	-	-	-	-	-	-	-	-	-	-	-	2	-	-	
	女	1	-	1	-	-	-	-	-	-	-	-	-	-	-	-	3	3	-	-	
順 安 村	計	3	-	-	-	-	-	-	-	-	-	-	-	3	-	-	5	2	-	-	
	男	-	-	-	-	-	-	-	-	-	-	-	-	-	-	-	2	-	-	-	
	女	3	-	-	-	-	-	-	-	-	-	-	-	3	-	-	3	2	-	-	
康 樂 村	計	11	-	5	1	1	1	-	-	-	-	-	-	3	-	-	2	10	-	-	
	男	4	-	-	1	-	-	-	-	-	-	-	-	3	-	-	2	6	-	-	
	女	7	-	5	-	1	1	-	-	-	-	-	-	-	-	-	-	4	-	-	
北 埔 村	計	41	2	1	-	1	1	-	3	-	-	-	6	27	-	-	22	19	-	-	
	男	23	2	-	-	-	-	-	3	-	-	-	3	15	-	-	10	9	-	-	
	女	18	-	1	-	1	1	-	-	-	-	-	3	12	-	-	12	10	-	-	
佳 林 村	計	10	-	-	-	-	1	-	1	-	-	-	-	8	-	-	-	-	-	-	
	男	5	-	-	-	-	1	-	1	-	-	-	-	3	-	-	-	-	-	-	
	女	5	-	-	-	-	-	-	-	-	-	-	-	5	-	-	-	-	-	-	
嘉 里 村	計	40	2	3	1	4	1	1	3	-	-	-	8	17	-	-	21	19	-	-	
	男	17	-	1	-	3	1	1	1	-	-	-	-	10	-	-	9	7	-	-	
	女	23	2	2	1	1	-	-	2	-	-	-	8	7	-	-	12	12	-	-	
嘉 新 村	計	13	-	-	-	-	1	-	-	-	-	-	-	12	-	-	7	1	-	-	
	男	5	-	-	-	-	1	-	-	-	-	-	-	4	-	-	6	1	-	-	
	女	8	-	-	-	-	-	-	-	-	-	-	-	8	-	-	1	-	-	-	
大 漢 村	計	16	1	1	2	-	-	-	-	-	-	-	3	9	-	-	5	9	-	-	
	男	9	1	-	1	-	-	-	-	-	-	-	2	5	-	-	2	4	-	-	
	女	7	-	1	1	-	-	-	-	-	-	-	1	4	-	-	3	5	-	-	
新 秀 村	計	25	-	-	-	-	-	1	1	-	-	-	3	20	-	-	5	5	-	-	
	男	13	-	-	-	-	-	1	1	-	-	-	2	9	-	-	2	4	-	-	
	女	12	-	-	-	-	-	-	-	-	-	-	1	11	-	-	3	1	-	-	

區 域 別	性 別	嬰兒出生總數					生母原屬國籍(地區)		生父原屬國籍(地區)		遺 腹 子	雙 胞 胎	三 胞 胎 以 上	死 亡 人 數	認 領 人 數	收 養 人 數	終 止 收 養 人 數	監 護 人 數	輔 助 人 數	未 務 成 年 使 子 女 擔 權 利 數 義	結 婚 對 數			離 婚 / 終 止 結 婚 對 數		
		合 計	婚 生	非 婚 生		無 兒 童	大 澳 陸 地 港 區	外 國 籍	大 澳 陸 地 港 區	外 國 籍											合 計	不 同 性 別	相 同 性 別	合 計	不 同 性 別	相 同 性 別
				已 認 領	未 認 領																					
總 計	計	4	4	-	-	-	-	-	-	-	-	-	24	-	-	1	2	-	9	9	9	-	5	5	-	
	男	4	4	-	-	-	-	-	-	-	-	-	12	-	-	1	2	-	6	-	-	-	-	-	-	
	女	-	-	-	-	-	-	-	-	-	-	-	12	-	-	-	-	-	3	-	-	-	-	-	-	
新 城 村	計	-	-	-	-	-	-	-	-	-	-	-	4	-	-	-	-	-	-	1	1	-	-	-	-	
	男	-	-	-	-	-	-	-	-	-	-	-	3	-	-	-	-	-	-	-	-	-	-	-	-	
	女	-	-	-	-	-	-	-	-	-	-	-	1	-	-	-	-	-	-	-	-	-	-	-	-	
順 安 村	計	-	-	-	-	-	-	-	-	-	-	-	2	-	-	-	-	-	-	-	-	-	-	-	-	
	男	-	-	-	-	-	-	-	-	-	-	-	1	-	-	-	-	-	-	-	-	-	-	-	-	
	女	-	-	-	-	-	-	-	-	-	-	-	1	-	-	-	-	-	-	-	-	-	-	-	-	
康 樂 村	計	1	1	-	-	-	-	-	-	-	-	-	5	-	-	-	-	-	-	1	1	-	-	-	-	
	男	1	1	-	-	-	-	-	-	-	-	-	3	-	-	-	-	-	-	-	-	-	-	-	-	
	女	-	-	-	-	-	-	-	-	-	-	-	2	-	-	-	-	-	-	-	-	-	-	-	-	
北 埔 村	計	1	1	-	-	-	-	-	-	-	-	-	3	-	-	-	-	-	2	1	1	-	-	-	-	
	男	1	1	-	-	-	-	-	-	-	-	-	3	-	-	-	-	-	1	-	-	-	-	-	-	
	女	-	-	-	-	-	-	-	-	-	-	-	-	-	-	-	-	-	1	-	-	-	-	-	-	
佳 林 村	計	-	-	-	-	-	-	-	-	-	-	-	1	-	-	-	-	-	-	-	-	-	-	-	-	
	男	-	-	-	-	-	-	-	-	-	-	-	1	-	-	-	-	-	-	-	-	-	-	-	-	
	女	-	-	-	-	-	-	-	-	-	-	-	-	-	-	-	-	-	-	-	-	-	-	-	-	
嘉 里 村	計	2	2	-	-	-	-	-	-	-	-	-	2	-	-	1	2	-	3	3	3	-	3	3	-	
	男	2	2	-	-	-	-	-	-	-	-	-	-	-	-	1	2	-	2	-	-	-	-	-	-	
	女	-	-	-	-	-	-	-	-	-	-	-	2	-	-	-	-	-	1	-	-	-	-	-	-	
嘉 新 村	計	-	-	-	-	-	-	-	-	-	-	-	3	-	-	-	-	-	4	1	1	-	1	1	-	
	男	-	-	-	-	-	-	-	-	-	-	-	-	-	-	-	-	-	3	-	-	-	-	-	-	
	女	-	-	-	-	-	-	-	-	-	-	-	3	-	-	-	-	-	1	-	-	-	-	-	-	
大 漢 村	計	-	-	-	-	-	-	-	-	-	-	-	4	-	-	-	-	-	-	1	1	-	1	1	-	
	男	-	-	-	-	-	-	-	-	-	-	-	1	-	-	-	-	-	-	-	-	-	-	-	-	
	女	-	-	-	-	-	-	-	-	-	-	-	3	-	-	-	-	-	-	-	-	-	-	-	-	
新 秀 村	計	-	-	-	-	-	-	-	-	-	-	-	-	-	-	-	-	-	-	1	1	-	-	-	-	
	男	-	-	-	-	-	-	-	-	-	-	-	-	-	-	-	-	-	-	-	-	-	-	-	-	
	女	-	-	-	-	-	-	-	-	-	-	-	-	-	-	-	-	-	-	-	-	-	-	-	-	

填表 審核 業務主管人員 主辦統計人員 機關首長

資料來源：依據戶籍資料及各項戶籍登記申請書編製。
填表說明：本表編製完竣，經機關長官核章後自存，並由戶役政資訊系統通報直轄市、縣（市）政府及內政部戶政司。
製表日期：114年2月28日15時06分11秒

月統計報表之2

花蓮縣新城鄉 現住人口數按性別及原住民身分分
中華民國114年02月底

RLRP08122

單位：人

區域別	性別	總計	區域人口數	原住民人口數		
				合計	平地原住民	山地原住民
總計	計	20,319	13,449	6,870	4,452	2,418
	男	10,232	6,869	3,363	2,195	1,168
	女	10,087	6,580	3,507	2,257	1,250

填表
審核
業務主管人員
主辦統計人員

機關首長

資料來源：依據戶籍資料編製。

填表說明：1. 本表編製完竣，經機關長官核章後自存，並由戶役政資訊系統通報直轄市、縣（市）政府及內政部戶政司。

2. 區域人口數係指非原住民身分者。

製表日期：114年2月28日15時06分11秒




花蓮縣新城鄉各村里 現住人口數按性別及原住民身分分
中華民國114年02月底

RLRP08126

單位：人

區域別	性別	總計	區域人口數	原住 民 人 口 數		
				合計	平地原住民	山地原住民
總計	計	20,319	13,449	6,870	4,452	2,418
	男	10,232	6,869	3,363	2,195	1,168
	女	10,087	6,580	3,507	2,257	1,250
新城村	計	1,290	1,056	234	99	135
	男	655	537	118	43	75
	女	635	519	116	56	60
順安村	計	972	748	224	104	120
	男	532	427	105	50	55
	女	440	321	119	54	65
康樂村	計	2,638	1,801	837	519	318
	男	1,285	870	415	248	167
	女	1,353	931	422	271	151
北埔村	計	3,617	2,661	956	571	385
	男	1,836	1,370	466	277	189
	女	1,781	1,291	490	294	196
佳林村	計	1,069	766	303	217	86
	男	565	417	148	110	38
	女	504	349	155	107	48
嘉里村	計	4,364	2,969	1,395	862	533
	男	2,164	1,500	664	411	253
	女	2,200	1,469	731	451	280
嘉新村	計	1,451	724	727	485	242
	男	713	359	354	241	113
	女	738	365	373	244	129
大漢村	計	2,870	1,489	1,381	1,026	355
	男	1,475	776	699	529	170
	女	1,395	713	682	497	185



公開類
月報 次月3日前編送

編製機關 花蓮縣新城鄉戶政事務所
表號 1222-02-01-3

月統計報表之2

花蓮縣新城鄉各村里 現住人口數按性別及原住民身分分(續)
中華民國114年02月底

RLRP08126

單位：人

區域別	性別	總計	區域人口數	原住人口數		
				合計	平地原住民	山地原住民
新秀村	計	2,048	1,235	813	569	244
	男	1,007	613	394	286	108
	女	1,041	622	419	283	136

填表 審核 業務主管人員 主辦統計人員

機關首長

資料來源：依據戶籍資料編製。

填表說明：1. 本表編製完竣，經機關長官核章後自存，並由戶役政資訊系統通報直轄市、縣（市）政府及內政部戶政司。

2. 區域人口數係指非原住民身分者。

製表日期：114年2月28日15時16分00秒

月統計報表之3

花蓮縣新城鄉 現住人口數按性別及年齡分
中華民國114年02月底

RLRP08123

單位：人

區域別	性別	總計	0 ~ 4 歲					5 ~ 9 歲						
			合計	0 歲	1 歲	2 歲	3 歲	4 歲	合計	5 歲	6 歲	7 歲	8 歲	9 歲
總計	計	20,319	675	118	115	150	145	147	788	159	143	152	166	168
	男	10,232	347	55	65	77	80	70	408	79	71	80	93	85
	女	10,087	328	63	50	73	65	77	380	80	72	72	73	83

區域別	性別	10 ~ 14 歲					15 ~ 19 歲						
		合計	10 歲	11 歲	12 歲	13 歲	14 歲	合計	15 歲	16 歲	17 歲	18 歲	19 歲
總計	計	667	147	116	127	133	144	836	141	179	190	168	158
	男	356	85	58	61	74	78	436	71	97	93	95	80
	女	311	62	58	66	59	66	400	70	82	97	73	78

區域別	性別	20 ~ 24 歲					25 ~ 29 歲						
		合計	20 歲	21 歲	22 歲	23 歲	24 歲	合計	25 歲	26 歲	27 歲	28 歲	29 歲
總計	計	1,181	196	220	240	235	290	1,481	272	257	299	337	316
	男	631	108	116	128	123	156	765	132	143	160	183	147
	女	550	88	104	112	112	134	716	140	114	139	154	169

區域別	性別	30 ~ 34 歲					35 ~ 39 歲						
		合計	30 歲	31 歲	32 歲	33 歲	34 歲	合計	35 歲	36 歲	37 歲	38 歲	39 歲
總計	計	1,590	337	328	306	316	303	1,377	280	299	263	263	272
	男	836	168	180	164	169	155	730	157	163	140	126	144
	女	754	169	148	142	147	148	647	123	136	123	137	128

區域別	性別	40 ~ 44 歲					45 ~ 49 歲						
		合計	40 歲	41 歲	42 歲	43 歲	44 歲	合計	45 歲	46 歲	47 歲	48 歲	49 歲
總計	計	1,670	330	318	354	330	338	1,711	316	348	348	357	342
	男	915	190	153	200	180	192	888	168	193	193	175	159
	女	755	140	165	154	150	146	823	148	155	155	182	183

區域別	性別	50 ~ 54 歲						55 ~ 59 歲					
		合計	50 歲	51 歲	52 歲	53 歲	54 歲	合計	55 歲	56 歲	57 歲	58 歲	59 歲
總計	計	1,671	336	326	323	338	348	1,580	342	321	338	274	305
	男	838	179	158	161	173	167	824	163	170	185	138	168
	女	833	157	168	162	165	181	756	179	151	153	136	137

區域別	性別	60 ~ 64 歲						65 ~ 69 歲					
		合計	60 歲	61 歲	62 歲	63 歲	64 歲	合計	65 歲	66 歲	67 歲	68 歲	69 歲
總計	計	1,477	302	298	309	295	273	1,301	290	254	261	246	250
	男	707	146	136	154	141	130	585	149	115	114	101	106
	女	770	156	162	155	154	143	716	141	139	147	145	144

區域別	性別	70 ~ 74 歲						75 ~ 79 歲					
		合計	70 歲	71 歲	72 歲	73 歲	74 歲	合計	75 歲	76 歲	77 歲	78 歲	79 歲
總計	計	1,073	222	242	215	211	183	542	168	123	98	91	62
	男	467	98	108	92	88	81	216	69	50	40	34	23
	女	606	124	134	123	123	102	326	99	73	58	57	39

區域別	性別	80 ~ 84 歲						85 ~ 89 歲					
		合計	80 歲	81 歲	82 歲	83 歲	84 歲	合計	85 歲	86 歲	87 歲	88 歲	89 歲
總計	計	378	77	75	76	83	67	210	56	56	44	30	24
	男	158	39	35	30	32	22	80	21	27	14	10	8
	女	220	38	40	46	51	45	130	35	29	30	20	16

區域別	性別	90 ~ 94 歲						95 ~ 99 歲						100歲以上
		合計	90 歲	91 歲	92 歲	93 歲	94 歲	合計	95 歲	96 歲	97 歲	98 歲	99 歲	
總計	計	80	24	19	17	11	9	28	8	5	5	9	1	3
	男	29	7	5	7	6	4	14	3	4	2	4	1	2
	女	51	17	14	10	5	5	14	5	1	3	5	—	1

填表

審核

業務主管人員
主辦統計人員

機關首長

資料來源：依據戶籍資料編製。

填表說明：本表編製完竣，經機關長官核章後自存，並由戶役政資訊系統通報直轄市、縣（市）政府及內政部戶政司。

製表日期：114年2月28日15時06分12秒

花蓮縣新城鄉各村里 現住人口數按性別及年齡分
中華民國114年02月底

RLRP08124

單位：人

區域別	性別	總計	0 ~ 4 歲						5 ~ 9 歲					
			合計	0 歲	1 歲	2 歲	3 歲	4 歲	合計	5 歲	6 歲	7 歲	8 歲	9 歲
總計	計	20,319	675	118	115	150	145	147	788	159	143	152	166	168
	男	10,232	347	55	65	77	80	70	408	79	71	80	93	85
	女	10,087	328	63	50	73	65	77	380	80	72	72	73	83
新城村	計	1,290	14	2	6	1	2	3	48	6	6	10	14	12
	男	655	4	—	4	—	—	—	27	3	5	5	8	6
	女	635	10	2	2	1	2	3	21	3	1	5	6	6
順安村	計	972	22	3	2	9	5	3	34	7	4	5	10	8
	男	532	9	—	1	5	3	—	22	3	3	3	8	5
	女	440	13	3	1	4	2	3	12	4	1	2	2	3
康樂村	計	2,638	92	20	14	23	21	14	59	13	14	9	9	14
	男	1,285	50	9	8	15	10	8	32	5	9	7	4	7
	女	1,353	42	11	6	8	11	6	27	8	5	2	5	7
北埔村	計	3,617	98	13	19	19	22	25	136	27	28	25	27	29
	男	1,836	55	8	14	7	14	12	64	11	12	13	14	14
	女	1,781	43	5	5	12	8	13	72	16	16	12	13	15
佳林村	計	1,069	25	6	4	4	5	6	44	9	7	9	11	8
	男	565	10	3	—	3	2	2	22	3	2	5	7	5
	女	504	15	3	4	1	3	4	22	6	5	4	4	3
嘉里村	計	4,364	194	37	33	37	43	44	178	40	28	38	35	37
	男	2,164	91	19	13	19	23	17	86	23	11	16	17	19
	女	2,200	103	18	20	18	20	27	92	17	17	22	18	18
嘉新村	計	1,451	53	10	10	14	10	9	50	9	13	8	11	9
	男	713	37	6	6	11	7	7	29	6	7	4	6	6
	女	738	16	4	4	3	3	2	21	3	6	4	5	3
大漢村	計	2,870	97	15	17	19	22	24	134	22	25	31	29	27
	男	1,475	57	6	12	9	15	15	74	10	12	19	17	16
	女	1,395	40	9	5	10	7	9	60	12	13	12	12	11

花蓮縣新城鄉各村里 現住人口數按性別及年齡分(續1)
中華民國114年02月底

RLRP08124

單位：人

區域別	性別	10～14歲						15～19歲						20～24歲					
		合計	10歲	11歲	12歲	13歲	14歲	合計	15歲	16歲	17歲	18歲	19歲	合計	20歲	21歲	22歲	23歲	24歲
總計	計	667	147	116	127	133	144	836	141	179	190	168	158	1,181	196	220	240	235	290
	男	356	85	58	61	74	78	436	71	97	93	95	80	631	108	116	128	123	156
	女	311	62	58	66	59	66	400	70	82	97	73	78	550	88	104	112	112	134
新城村	計	31	7	2	5	6	11	32	7	8	5	7	5	70	9	13	13	18	17
	男	23	5	1	3	5	9	17	2	6	2	4	3	45	6	9	9	12	9
	女	8	2	1	2	1	2	15	5	2	3	3	2	25	3	4	4	6	8
順安村	計	31	6	6	8	6	5	38	8	8	7	6	9	51	9	9	11	8	14
	男	13	4	1	3	2	3	19	2	5	2	4	6	25	4	6	6	4	5
	女	18	2	5	5	4	2	19	6	3	5	2	3	26	5	3	5	4	9
康樂村	計	71	14	13	13	18	13	126	13	26	31	25	31	163	31	20	34	39	39
	男	38	10	6	5	10	7	68	4	17	15	14	18	87	17	12	15	17	26
	女	33	4	7	8	8	6	58	9	9	16	11	13	76	14	8	19	22	13
北埔村	計	126	25	16	29	22	34	156	23	40	33	29	31	210	36	46	37	41	50
	男	63	8	7	11	12	25	74	11	20	14	18	11	112	24	20	19	23	26
	女	63	17	9	18	10	9	82	12	20	19	11	20	98	12	26	18	18	24
佳林村	計	30	5	7	7	6	5	41	11	6	11	7	6	69	14	11	20	10	14
	男	15	2	5	3	2	3	25	9	4	4	3	5	38	7	7	11	7	6
	女	15	3	2	4	4	2	16	2	2	7	4	1	31	7	4	9	3	8
嘉里村	計	149	44	18	23	32	32	178	36	40	45	32	25	258	43	54	55	49	57
	男	73	24	12	12	17	8	96	18	22	26	19	11	138	23	26	33	26	30
	女	76	20	6	11	15	24	82	18	18	19	13	14	120	20	28	22	23	27
嘉新村	計	56	11	10	7	14	14	71	10	18	18	14	11	85	15	18	14	14	24
	男	32	8	4	3	9	8	40	7	9	11	9	4	42	7	11	5	8	11
	女	24	3	6	4	5	6	31	3	9	7	5	7	43	8	7	9	6	13
大漢村	計	103	23	20	21	21	18	125	18	23	27	32	25	175	24	36	38	39	38
	男	64	18	11	15	12	8	62	10	11	12	15	14	93	11	19	23	16	24
	女	39	5	9	6	9	10	63	8	12	15	17	11	82	13	17	15	23	14

區域別	性別	25～29歲						30～34歲						35～39歲					
		合計	25歲	26歲	27歲	28歲	29歲	合計	30歲	31歲	32歲	33歲	34歲	合計	35歲	36歲	37歲	38歲	39歲
總計	計	1,481	272	257	299	337	316	1,590	337	328	306	316	303	1,377	280	299	263	263	272
	男	765	132	143	160	183	147	836	168	180	164	169	155	730	157	163	140	126	144
	女	716	140	114	139	154	169	754	169	148	142	147	148	647	123	136	123	137	128
新城村	計	67	18	12	9	15	13	73	13	18	16	14	12	62	16	17	11	8	10
	男	35	8	8	5	9	5	41	6	11	9	8	7	30	9	9	4	3	5
	女	32	10	4	4	6	8	32	7	7	7	6	5	32	7	8	7	5	5
順安村	計	70	13	11	20	11	15	68	14	17	13	15	9	53	8	13	8	12	12
	男	37	3	3	11	9	11	33	4	11	7	8	3	37	4	11	6	9	7
	女	33	10	8	9	2	4	35	10	6	6	7	6	16	4	2	2	3	5
康樂村	計	168	34	26	34	46	28	166	40	35	20	35	36	159	33	32	33	25	36
	男	87	17	17	21	18	14	80	17	15	10	21	17	93	20	15	22	12	24
	女	81	17	9	13	28	14	86	23	20	10	14	19	66	13	17	11	13	12
北埔村	計	297	50	52	72	71	52	281	56	58	56	65	46	231	38	55	46	39	53
	男	155	25	30	33	44	23	137	30	31	27	25	24	117	22	34	19	18	24
	女	142	25	22	39	27	29	144	26	27	29	40	22	114	16	21	27	21	29
佳林村	計	76	11	19	13	14	19	76	15	16	12	18	15	69	18	11	13	17	10
	男	39	6	11	6	7	9	48	7	12	7	12	10	40	11	7	8	6	8
	女	37	5	8	7	7	10	28	8	4	5	6	5	29	7	4	5	11	2
嘉里村	計	333	70	56	64	74	69	378	80	74	85	59	80	349	65	74	67	67	76
	男	158	33	30	34	34	27	207	36	40	47	33	51	196	46	37	38	34	41
	女	175	37	26	30	40	42	171	44	34	38	26	29	153	19	37	29	33	35
嘉新村	計	94	15	18	14	21	26	93	24	12	20	15	22	86	16	15	16	23	16
	男	53	6	14	8	12	13	51	15	7	12	9	8	33	3	8	4	9	9
	女	41	9	4	6	9	13	42	9	5	8	6	14	53	13	7	12	14	7
大漢村	計	193	27	35	35	48	48	223	48	50	45	39	41	178	42	34	33	39	30
	男	101	17	15	19	29	21	118	25	28	27	23	15	86	21	21	16	14	14
	女	92	10	20	16	19	27	105	23	22	18	16	26	92	21	13	17	25	16

區域別	性別	40～44歲						45～49歲						50～54歲					
		合計	40歲	41歲	42歲	43歲	44歲	合計	45歲	46歲	47歲	48歲	49歲	合計	50歲	51歲	52歲	53歲	54歲
總計	計	1,670	330	318	354	330	338	1,711	316	348	348	357	342	1,671	336	326	323	338	348
	男	915	190	153	200	180	192	888	168	193	193	175	159	838	179	158	161	173	167
	女	755	140	165	154	150	146	823	148	155	155	182	183	833	157	168	162	165	181
新城村	計	95	20	16	19	20	20	112	23	26	22	21	20	99	16	18	18	23	24
	男	44	9	7	8	13	7	57	13	14	9	12	9	54	8	10	12	12	12
	女	51	11	9	11	7	13	55	10	12	13	9	11	45	8	8	6	11	12
順安村	計	56	11	13	13	10	9	68	10	15	18	14	11	70	14	6	12	18	20
	男	37	7	9	10	6	5	36	5	6	9	10	6	44	6	3	7	11	17
	女	19	4	4	3	4	4	32	5	9	9	4	5	26	8	3	5	7	3
康樂村	計	188	33	34	36	42	43	221	46	44	38	46	47	237	43	57	37	39	61
	男	109	19	18	18	27	27	113	26	25	21	20	21	110	23	20	19	19	29
	女	79	14	16	18	15	16	108	20	19	17	26	26	127	20	37	18	20	32
北埔村	計	292	60	60	65	46	61	301	58	68	55	64	56	313	69	58	68	63	55
	男	158	38	27	36	20	37	162	34	37	32	31	28	156	40	35	29	31	21
	女	134	22	33	29	26	24	139	24	31	23	33	28	157	29	23	39	32	34
佳林村	計	98	15	23	23	17	20	85	14	13	21	19	18	97	19	18	16	19	25
	男	61	10	13	15	10	13	39	6	5	13	9	6	46	10	7	10	9	10
	女	37	5	10	8	7	7	46	8	8	8	10	12	51	9	11	6	10	15
嘉里村	計	396	82	76	91	69	78	369	65	68	81	81	74	342	69	66	69	74	64
	男	220	52	32	55	33	48	181	30	41	43	38	29	171	36	27	31	42	35
	女	176	30	44	36	36	30	188	35	27	38	43	45	171	33	39	38	32	29
嘉新村	計	126	21	33	25	26	21	130	28	23	31	28	20	118	21	27	17	24	29
	男	67	12	18	12	14	11	72	17	15	16	14	10	54	10	13	10	11	10
	女	59	9	15	13	12	10	58	11	8	15	14	10	64	11	14	7	13	19
大漢村	計	212	41	30	41	51	49	256	42	59	49	46	60	258	48	54	57	54	45
	男	115	21	13	25	30	26	148	22	32	37	20	37	132	28	27	28	26	23
	女	97	20	17	16	21	23	108	20	27	12	26	23	126	20	27	29	28	22

花蓮縣新城鄉各村里 現住人口數按性別及年齡分(續4)
中華民國114年02月底


RLRP08124

單位：人

區域別	性別	55 ~ 59 歲						60 ~ 64 歲						65 ~ 69 歲					
		合計	55 歲	56 歲	57 歲	58 歲	59 歲	合計	60 歲	61 歲	62 歲	63 歲	64 歲	合計	65 歲	66 歲	67 歲	68 歲	69 歲
總計	計	1,580	342	321	338	274	305	1,477	302	298	309	295	273	1,301	290	254	261	246	250
	男	824	163	170	185	138	168	707	146	136	154	141	130	585	149	115	114	101	106
	女	756	179	151	153	136	137	770	156	162	155	154	143	716	141	139	147	145	144
新城村	計	105	21	22	22	21	19	111	23	21	24	18	25	105	31	15	18	18	23
	男	58	10	13	11	13	11	58	11	13	9	11	14	52	18	6	8	9	11
	女	47	11	9	11	8	8	53	12	8	15	7	11	53	13	9	10	9	12
順安村	計	86	18	19	18	6	25	103	16	22	26	18	21	58	14	11	15	7	11
	男	44	7	11	10	4	12	61	10	15	14	11	11	34	10	7	9	3	5
	女	42	11	8	8	2	13	42	6	7	12	7	10	24	4	4	6	4	6
康樂村	計	238	49	50	50	44	45	223	36	39	54	50	44	203	38	40	47	45	33
	男	116	22	26	29	20	19	90	13	12	22	23	20	81	17	9	22	17	16
	女	122	27	24	21	24	26	133	23	27	32	27	24	122	21	31	25	28	17
北埔村	計	308	81	56	68	43	60	251	57	55	41	51	47	236	62	44	40	44	46
	男	174	42	36	38	26	32	121	33	22	21	28	17	103	25	22	19	15	22
	女	134	39	20	30	17	28	130	24	33	20	23	30	133	37	22	21	29	24
佳林村	計	94	25	28	18	9	14	62	14	8	16	13	11	87	13	20	23	15	16
	男	50	12	15	10	4	9	33	6	6	10	5	6	42	9	8	10	8	7
	女	44	13	13	8	5	5	29	8	2	6	8	5	45	4	12	13	7	9
嘉里村	計	316	66	68	74	58	50	282	65	58	59	56	44	245	38	55	49	49	54
	男	159	30	26	42	31	30	133	27	25	30	30	21	102	21	25	16	21	19
	女	157	36	42	32	27	20	149	38	33	29	26	23	143	17	30	33	28	35
嘉新村	計	100	18	23	15	23	21	115	19	23	24	28	21	108	23	23	23	17	22
	男	49	9	8	8	10	14	50	8	8	12	12	10	44	10	11	8	8	7
	女	51	9	15	7	13	7	65	11	15	12	16	11	64	13	12	15	9	15
大漢村	計	211	41	36	46	41	47	211	43	42	41	41	44	163	45	27	28	31	32
	男	121	20	26	26	19	30	101	25	18	23	11	24	78	23	16	13	14	12
	女	90	21	10	20	22	17	110	18	24	18	30	20	85	22	11	15	17	20

區域別	性別	70～74歲						75～79歲						80～84歲					
		合計	70歲	71歲	72歲	73歲	74歲	合計	75歲	76歲	77歲	78歲	79歲	合計	80歲	81歲	82歲	83歲	84歲
總計	計	1,073	222	242	215	211	183	542	168	123	98	91	62	378	77	75	76	83	67
	男	467	98	108	92	88	81	216	69	50	40	34	23	158	39	35	30	32	22
	女	606	124	134	123	123	102	326	99	73	58	57	39	220	38	40	46	51	45
新城村	計	116	18	20	24	26	28	66	18	18	16	10	4	47	8	10	6	12	11
	男	51	7	7	12	12	13	27	3	12	6	5	1	17	3	3	3	4	4
	女	65	11	13	12	14	15	39	15	6	10	5	3	30	5	7	3	8	7
順安村	計	73	17	20	16	11	9	37	9	9	6	11	2	26	5	11	4	4	2
	男	42	9	16	6	5	6	16	5	3	3	4	1	11	4	3	2	1	1
	女	31	8	4	10	6	3	21	4	6	3	7	1	15	1	8	2	3	1
康樂村	計	151	36	30	36	24	25	68	22	15	10	10	11	59	13	10	13	14	9
	男	65	12	9	18	13	13	25	9	4	3	4	5	26	6	7	7	5	1
	女	86	24	21	18	11	12	43	13	11	7	6	6	33	7	3	6	9	8
北埔村	計	177	37	43	26	38	33	87	25	20	19	8	15	68	13	13	18	13	11
	男	86	18	25	14	17	12	47	13	10	10	4	10	33	7	6	7	8	5
	女	91	19	18	12	21	21	40	12	10	9	4	5	35	6	7	11	5	6
佳林村	計	54	6	19	14	10	5	28	10	7	4	6	1	19	4	3	4	4	4
	男	24	3	7	6	4	4	16	7	4	1	4	—	8	4	1	1	1	1
	女	30	3	12	8	6	1	12	3	3	3	2	1	11	—	2	3	3	3
嘉里村	計	177	35	40	35	45	22	99	34	20	16	17	12	57	13	16	11	8	9
	男	72	16	18	11	15	12	35	16	6	7	3	3	22	4	9	2	3	4
	女	105	19	22	24	30	10	64	18	14	9	14	9	35	9	7	9	5	5
嘉新村	計	82	15	20	21	10	16	47	14	16	4	8	5	16	2	—	3	5	6
	男	32	7	6	9	4	6	12	3	5	2	1	1	6	2	—	1	—	3
	女	50	8	14	12	6	10	35	11	11	2	7	4	10	—	—	2	5	3
大漢村	計	165	39	32	25	34	35	76	26	10	19	12	9	55	14	5	13	13	10
	男	65	19	13	9	12	12	25	9	3	7	5	1	24	6	3	7	6	2
	女	100	20	19	16	22	23	51	17	7	12	7	8	31	8	2	6	7	8

區域別	性別	85~89歲						90~94歲						95~99歲					100歲以上	
		合計	85歲	86歲	87歲	88歲	89歲	合計	90歲	91歲	92歲	93歲	94歲	合計	95歲	96歲	97歲	98歲		99歲
總計	計	210	56	56	44	30	24	80	24	19	17	11	9	28	8	5	5	9	1	3
	男	80	21	27	14	10	8	29	7	5	7	6	4	14	3	4	2	4	1	2
	女	130	35	29	30	20	16	51	17	14	10	5	5	14	5	1	3	5	—	1
新城村	計	30	9	7	5	6	3	4	1	1	—	2	—	3	—	—	1	2	—	—
	男	12	3	5	1	3	—	1	—	1	—	—	—	2	—	—	1	1	—	—
	女	18	6	2	4	3	3	3	1	—	—	2	—	1	—	—	—	1	—	—
順安村	計	21	5	5	2	5	4	6	—	1	4	1	—	1	1	—	—	—	—	—
	男	10	3	2	1	2	2	1	—	—	1	—	—	1	1	—	—	—	—	—
	女	11	2	3	1	3	2	5	—	1	3	1	—	—	—	—	—	—	—	—
康樂村	計	29	8	4	7	3	7	11	7	—	4	—	—	6	2	—	3	1	—	—
	男	11	6	1	2	—	2	3	2	—	1	—	—	1	1	—	—	—	—	—
	女	18	2	3	5	3	5	8	5	—	3	—	—	5	1	—	3	1	—	—
北埔村	計	34	10	8	6	6	4	12	1	5	3	1	2	3	1	1	—	1	—	—
	男	13	4	3	2	2	2	5	—	2	2	—	1	1	—	—	—	1	—	—
	女	21	6	5	4	4	2	7	1	3	1	1	1	2	1	1	—	—	—	—
佳林村	計	8	—	3	3	1	1	5	4	—	1	—	—	1	1	—	—	—	—	1
	男	5	—	3	—	1	1	3	2	—	1	—	—	—	—	—	—	—	—	1
	女	3	—	—	3	—	—	2	2	—	—	—	—	1	1	—	—	—	—	—
嘉里村	計	38	7	15	13	3	—	20	7	7	1	2	3	5	—	1	1	3	—	1
	男	16	4	8	3	1	—	5	2	1	1	1	—	3	—	1	1	1	—	—
	女	22	3	7	10	2	—	15	5	6	—	1	3	2	—	—	—	2	—	1
嘉新村	計	11	2	2	2	3	2	5	2	—	1	1	1	5	1	2	—	1	1	—
	男	4	—	1	1	1	1	2	—	—	—	1	1	4	—	2	—	1	1	—
	女	7	2	1	1	2	1	3	2	—	1	—	—	1	1	—	—	—	—	—
大漢村	計	24	10	8	2	2	2	9	1	2	2	2	2	1	—	1	—	—	—	1
	男	4	1	1	2	—	—	5	1	—	—	2	2	1	—	1	—	—	—	1
	女	20	9	7	—	2	2	4	—	2	2	—	—	—	—	—	—	—	—	—



月統計報表之3

花蓮縣新城鄉各村里 現住人口數按性別及年齡分(續7)
中華民國114年02月底

RLRP08124

單位：人

區域別	性別	總計	0 ~ 4 歲					5 ~ 9 歲						
			合計	0 歲	1 歲	2 歲	3 歲	4 歲	合計	5 歲	6 歲	7 歲	8 歲	9 歲
新秀村	計	2,048	80	12	10	24	15	19	105	26	18	17	20	24
	男	1,007	34	4	7	8	6	9	52	15	10	8	12	7
	女	1,041	46	8	3	16	9	10	53	11	8	9	8	17





公開類
月報

次月3日前編送

編製機關	花蓮縣新城鄉戶政事務所
表號	1222-01-02-3

月統計報表之3

花蓮縣新城鄉各村里 現住人口數按性別及年齡分(續8)
中華民國114年02月底

RLRP08124

單位：人

區域別	性別	10～14歲						15～19歲						20～24歲					
		合計	10歲	11歲	12歲	13歲	14歲	合計	15歲	16歲	17歲	18歲	19歲	合計	20歲	21歲	22歲	23歲	24歲
新秀村	計	70	12	24	14	8	12	69	15	10	13	16	15	100	15	13	18	17	37
	男	35	6	11	6	5	7	35	8	3	7	9	8	51	9	6	7	10	19
	女	35	6	13	8	3	5	34	7	7	6	7	7	49	6	7	11	7	18





公開類
月報

次月3日前編送

編製機關	花蓮縣新城鄉戶政事務所
表號	1222-01-02-3

月統計報表之3

花蓮縣新城鄉各村里 現住人口數按性別及年齡分(續9)
中華民國114年02月底

RLRP08124

單位：人

區域別	性別	25 ~ 29 歲						30 ~ 34 歲						35 ~ 39 歲					
		合計	25 歲	26 歲	27 歲	28 歲	29 歲	合計	30 歲	31 歲	32 歲	33 歲	34 歲	合計	35 歲	36 歲	37 歲	38 歲	39 歲
新秀村	計	183	34	28	38	37	46	232	47	48	39	56	42	190	44	48	36	33	29
	男	100	17	15	23	21	24	121	28	25	18	30	20	98	21	21	23	21	12
	女	83	17	13	15	16	22	111	19	23	21	26	22	92	23	27	13	12	17





公開類	次月3日前編送
月報	

編製機關	花蓮縣新城鄉戶政事務所
表號	1222-01-02-3


月統計報表之3

花蓮縣新城鄉各村里 現住人口數按性別及年齡分(續10)
中華民國114年02月底

RLRP08124

單位：人

區域別	性別	40 ~ 44 歲						45 ~ 49 歲						50 ~ 54 歲					
		合計	40 歲	41 歲	42 歲	43 歲	44 歲	合計	45 歲	46 歲	47 歲	48 歲	49 歲	合計	50 歲	51 歲	52 歲	53 歲	54 歲
新秀村	計	207	47	33	41	49	37	169	30	32	33	38	36	137	37	22	29	24	25
	男	104	22	16	21	27	18	80	15	18	13	21	13	71	18	16	15	12	10
	女	103	25	17	20	22	19	89	15	14	20	17	23	66	19	6	14	12	15





公開類	次月3日前編送
月報	

編製機關	花蓮縣新城鄉戶政事務所
表號	1222-01-02-3


月統計報表之3

花蓮縣新城鄉各村里 現住人口數按性別及年齡分(續11)
中華民國114年02月底

RLRP08124

單位：人

區域別	性別	55 ~ 59 歲						60 ~ 64 歲						65 ~ 69 歲					
		合計	55 歲	56 歲	57 歲	58 歲	59 歲	合計	60 歲	61 歲	62 歲	63 歲	64 歲	合計	65 歲	66 歲	67 歲	68 歲	69 歲
新秀村	計	122	23	19	27	29	24	119	29	30	24	20	16	96	26	19	18	20	13
	男	53	11	9	11	11	11	60	13	17	13	10	7	49	16	11	9	6	7
	女	69	12	10	16	18	13	59	16	13	11	10	9	47	10	8	9	14	6





公開類	次月3日前編送
月報	

編製機關	花蓮縣新城鄉戶政事務所
表號	1222-01-02-3

月統計報表之3

花蓮縣新城鄉各村里 現住人口數按性別及年齡分(續12)
中華民國114年02月底

RLRP08124

單位：人

區域別	性別	70 ~ 74 歲						75 ~ 79 歲						80 ~ 84 歲					
		合計	70 歲	71 歲	72 歲	73 歲	74 歲	合計	75 歲	76 歲	77 歲	78 歲	79 歲	合計	80 歲	81 歲	82 歲	83 歲	84 歲
新秀村	計	78	19	18	18	13	10	34	10	8	4	9	3	31	5	7	4	10	5
	男	30	7	7	7	6	3	13	4	3	1	4	1	11	3	3	—	4	1
	女	48	12	11	11	7	7	21	6	5	3	5	2	20	2	4	4	6	4



月統計報表之3

花蓮縣新城鄉各村里 現住人口數按性別及年齡分(續13完)
中華民國114年02月底

RLRP08124

單位：人

區域別	性別	85～89歲					90～94歲					95～99歲					100歲以上			
		合計	85歲	86歲	87歲	88歲	89歲	合計	90歲	91歲	92歲	93歲	94歲	合計	95歲	96歲		97歲	98歲	99歲
新秀村	計	15	5	4	4	1	1	8	1	3	1	2	1	3	2	—	—	1	—	—
	男	5	—	3	2	—	—	4	—	1	1	2	—	1	1	—	—	—	—	—
	女	10	5	1	2	1	1	4	1	2	—	—	1	2	1	—	—	1	—	—

填表

審核

業務主管人員
主辦統計人員

機關首長

資料來源：依據戶籍資料編製。

填表說明：本表編製完竣，經機關長官核章後自存，並由戶役政資訊系統通報直轄市、縣（市）政府及內政部戶政司。

製表日期：114年2月28日15時16分00秒

花蓮縣新城鄉 現住原住民人口數按性別、年齡及原住民身分
中華民國114年02月底

RLRP08125

單位：人

身分別	性別	總計	0 ~ 4 歲						5 ~ 9 歲					
			合計	0 歲	1 歲	2 歲	3 歲	4 歲	合計	5 歲	6 歲	7 歲	8 歲	9 歲
總計	計	6,870	382	65	60	82	88	87	471	97	90	87	97	100
	男	3,363	199	24	34	42	58	41	254	49	45	49	57	54
	女	3,507	183	41	26	40	30	46	217	48	45	38	40	46
平地原住民	計	4,452	239	42	32	54	53	58	243	43	49	45	54	52
	男	2,195	124	16	18	27	36	27	133	22	28	23	31	29
	女	2,257	115	26	14	27	17	31	110	21	21	22	23	23
山地原住民	計	2,418	143	23	28	28	35	29	228	54	41	42	43	48
	男	1,168	75	8	16	15	22	14	121	27	17	26	26	25
	女	1,250	68	15	12	13	13	15	107	27	24	16	17	23

身分別	性別	10 ~ 14 歲						15 ~ 19 歲					
		合計	10 歲	11 歲	12 歲	13 歲	14 歲	合計	15 歲	16 歲	17 歲	18 歲	19 歲
總計	計	360	79	75	63	74	69	409	71	92	87	83	76
	男	200	49	40	36	40	35	211	36	52	41	46	36
	女	160	30	35	27	34	34	198	35	40	46	37	40
平地原住民	計	208	45	42	35	46	40	223	41	46	43	45	48
	男	107	27	24	19	22	15	111	18	24	15	25	29
	女	101	18	18	16	24	25	112	23	22	28	20	19
山地原住民	計	152	34	33	28	28	29	186	30	46	44	38	28
	男	93	22	16	17	18	20	100	18	28	26	21	7
	女	59	12	17	11	10	9	86	12	18	18	17	21

月統計報表之4

花蓮縣新城鄉 現住原住民人口數按性別、年齡及原住民身分分(續1)
中華民國114年02月底

RLRP08125

單位：人

身分別	性別	20 ~ 24 歲						25 ~ 29 歲					
		合計	20 歲	21 歲	22 歲	23 歲	24 歲	合計	25 歲	26 歲	27 歲	28 歲	29 歲
總計	計	537	96	105	116	102	118	600	117	112	113	132	126
	男	284	50	60	63	49	62	314	63	69	55	67	60
	女	253	46	45	53	53	56	286	54	43	58	65	66
平地原住民	計	339	53	65	74	65	82	373	75	73	66	88	71
	男	170	24	33	41	31	41	194	37	44	33	42	38
	女	169	29	32	33	34	41	179	38	29	33	46	33
山地原住民	計	198	43	40	42	37	36	227	42	39	47	44	55
	男	114	26	27	22	18	21	120	26	25	22	25	22
	女	84	17	13	20	19	15	107	16	14	25	19	33

身分別	性別	30 ~ 34 歲						35 ~ 39 歲					
		合計	30 歲	31 歲	32 歲	33 歲	34 歲	合計	35 歲	36 歲	37 歲	38 歲	39 歲
總計	計	658	146	144	120	134	114	477	100	96	91	96	94
	男	323	69	77	62	64	51	233	48	52	43	41	49
	女	335	77	67	58	70	63	244	52	44	48	55	45
平地原住民	計	410	98	95	74	79	64	287	61	53	56	57	60
	男	202	48	55	37	37	25	140	28	29	25	26	32
	女	208	50	40	37	42	39	147	33	24	31	31	28
山地原住民	計	248	48	49	46	55	50	190	39	43	35	39	34
	男	121	21	22	25	27	26	93	20	23	18	15	17
	女	127	27	27	21	28	24	97	19	20	17	24	17

月統計報表之4

花蓮縣新城鄉 現住原住民人口數按性別、年齡及原住民身分分(續2)
中華民國114年02月底

RLRP08125

單位：人

身分別	性別	40 ~ 44 歲						45 ~ 49 歲					
		合計	40 歲	41 歲	42 歲	43 歲	44 歲	合計	45 歲	46 歲	47 歲	48 歲	49 歲
總計	計	510	105	107	106	94	98	492	91	113	112	78	98
	男	285	59	56	59	57	54	249	50	56	62	39	42
	女	225	46	51	47	37	44	243	41	57	50	39	56
平地原住民	計	318	64	68	62	59	65	299	50	70	71	51	57
	男	186	34	40	39	38	35	159	27	38	41	27	26
	女	132	30	28	23	21	30	140	23	32	30	24	31
山地原住民	計	192	41	39	44	35	33	193	41	43	41	27	41
	男	99	25	16	20	19	19	90	23	18	21	12	16
	女	93	16	23	24	16	14	103	18	25	20	15	25

身分別	性別	50 ~ 54 歲						55 ~ 59 歲					
		合計	50 歲	51 歲	52 歲	53 歲	54 歲	合計	55 歲	56 歲	57 歲	58 歲	59 歲
總計	計	461	114	84	73	101	89	382	81	81	76	70	74
	男	213	59	38	27	51	38	174	35	35	33	33	38
	女	248	55	46	46	50	51	208	46	46	43	37	36
平地原住民	計	314	80	59	48	64	63	291	60	61	60	52	58
	男	157	40	31	24	36	26	142	32	28	28	23	31
	女	157	40	28	24	28	37	149	28	33	32	29	27
山地原住民	計	147	34	25	25	37	26	91	21	20	16	18	16
	男	56	19	7	3	15	12	32	3	7	5	10	7
	女	91	15	18	22	22	14	59	18	13	11	8	9



公開類
月報

次月3日前編送

編製機關 花蓮縣新城鄉戶政事務所
表號 1222-02-03-3

月統計報表之4


花蓮縣新城鄉 現住原住民人口數按性別、年齡及原住民身分分(續3)
中華民國114年02月底

RLRP08125

單位：人

身分別	性別	60 ~ 64 歲						65 ~ 69 歲					
		合計	60 歲	61 歲	62 歲	63 歲	64 歲	合計	65 歲	66 歲	67 歲	68 歲	69 歲
總計	計	354	73	64	77	73	67	316	68	59	70	55	64
	男	154	29	27	34	34	30	129	33	23	27	24	22
	女	200	44	37	43	39	37	187	35	36	43	31	42
平地原住民	計	270	54	53	59	57	47	255	58	48	59	42	48
	男	129	25	26	28	28	22	108	29	18	23	19	19
	女	141	29	27	31	29	25	147	29	30	36	23	29
山地原住民	計	84	19	11	18	16	20	61	10	11	11	13	16
	男	25	4	1	6	6	8	21	4	5	4	5	3
	女	59	15	10	12	10	12	40	6	6	7	8	13

身分別	性別	70 ~ 74 歲						75 ~ 79 歲					
		合計	70 歲	71 歲	72 歲	73 歲	74 歲	合計	75 歲	76 歲	77 歲	78 歲	79 歲
總計	計	227	45	41	40	51	50	119	32	23	28	22	14
	男	72	16	13	12	15	16	32	11	4	6	6	5
	女	155	29	28	28	36	34	87	21	19	22	16	9
平地原住民	計	188	39	34	34	40	41	96	28	17	22	16	13
	男	68	16	11	11	14	16	31	10	4	6	6	5
	女	120	23	23	23	26	25	65	18	13	16	10	8
山地原住民	計	39	6	7	6	11	9	23	4	6	6	6	1
	男	4	—	2	1	1	—	1	1	—	—	—	—
	女	35	6	5	5	10	9	22	3	6	6	6	1





公開類
月報

次月3日前編送

編製機關 花蓮縣新城鄉戶政事務所
表號 1222-02-03-3

月統計報表之4

花蓮縣新城鄉 現住原住民人口數按性別、年齡及原住民身分分(續4完)
中華民國114年02月底

RLRP08125

單位：人

身分別	性別	80 ~ 84 歲						85 ~ 89 歲					
		合計	80 歲	81 歲	82 歲	83 歲	84 歲	合計	85 歲	86 歲	87 歲	88 歲	89 歲
總計	計	77	20	10	15	14	18	27	4	11	7	2	3
	男	29	9	3	7	4	6	8	—	6	2	—	—
	女	48	11	7	8	10	12	19	4	5	5	2	3
平地原住民	計	68	18	9	14	11	16	24	4	10	6	2	2
	男	27	9	3	6	3	6	7	—	5	2	—	—
	女	41	9	6	8	8	10	17	4	5	4	2	2
山地原住民	計	9	2	1	1	3	2	3	—	1	1	—	1
	男	2	—	—	1	1	—	1	—	1	—	—	—
	女	7	2	1	—	2	2	2	—	—	1	—	1

身分別	性別	90 ~ 94 歲						95 ~ 99 歲						100 歲以上
		合計	90 歲	91 歲	92 歲	93 歲	94 歲	合計	95 歲	96 歲	97 歲	98 歲	99 歲	
總計	計	9	5	2	2	—	—	2	2	—	—	—	—	—
	男	—	—	—	—	—	—	—	—	—	—	—	—	—
	女	9	5	2	2	—	—	2	2	—	—	—	—	—
平地原住民	計	5	3	—	2	—	—	2	2	—	—	—	—	—
	男	—	—	—	—	—	—	—	—	—	—	—	—	—
	女	5	3	—	2	—	—	2	2	—	—	—	—	—
山地原住民	計	4	2	2	—	—	—	—	—	—	—	—	—	
	男	—	—	—	—	—	—	—	—	—	—	—	—	
	女	4	2	2	—	—	—	—	—	—	—	—	—	

填表 審核 業務主管人員 主辦統計人員 機關首長

資料來源：依據戶籍資料編製。
填表說明：本表編製完竣，經機關長官核章後自存，並由戶役政資訊系統通報直轄市、縣（市）政府及內政部戶政司。
製表日期：114年2月28日15時06分12秒

月統計報表之4

花蓮縣新城鄉各村里 現住原住民人口數按性別、年齡及原住民身分分
中華民國114年02月底

RLRP08129

總計

單位：人

區域別	性別	總計	0 ~ 4 歲						5 ~ 9 歲					
			合計	0 歲	1 歲	2 歲	3 歲	4 歲	合計	5 歲	6 歲	7 歲	8 歲	9 歲
總計	計	6,870	382	65	60	82	88	87	471	97	90	87	97	100
	男	3,363	199	24	34	42	58	41	254	49	45	49	57	54
	女	3,507	183	41	26	40	30	46	217	48	45	38	40	46
新城村	計	234	6	1	4	—	—	1	23	2	4	3	6	8
	男	118	2	—	2	—	—	—	16	1	3	3	6	3
	女	116	4	1	2	—	—	1	7	1	1	—	—	5
順安村	計	224	13	2	1	5	3	2	22	4	2	3	8	5
	男	105	5	—	1	2	2	—	16	2	2	2	7	3
	女	119	8	2	—	3	1	2	6	2	—	1	1	2
康樂村	計	837	62	13	8	16	18	7	39	9	10	5	7	8
	男	415	33	6	3	10	10	4	22	3	7	3	4	5
	女	422	29	7	5	6	8	3	17	6	3	2	3	3
北埔村	計	956	44	5	9	10	10	10	63	13	11	14	12	13
	男	466	23	3	6	2	8	4	31	6	4	9	6	6
	女	490	21	2	3	8	2	6	32	7	7	5	6	7
佳林村	計	303	12	5	1	1	2	3	24	5	4	5	6	4
	男	148	6	3	—	1	1	1	13	2	1	4	3	3
	女	155	6	2	1	—	1	2	11	3	3	1	3	1
嘉里村	計	1,395	93	17	12	14	24	26	95	23	20	15	19	18
	男	664	38	4	5	7	14	8	48	12	8	7	11	10
	女	731	55	13	7	7	10	18	47	11	12	8	8	8
嘉新村	計	727	41	6	9	11	7	8	35	8	10	3	7	7
	男	354	30	4	5	9	6	6	20	5	5	2	3	5
	女	373	11	2	4	2	1	2	15	3	5	1	4	2
大漢村	計	1,381	63	9	12	11	16	15	104	16	19	26	20	23
	男	699	40	2	10	5	12	11	57	8	8	14	13	14
	女	682	23	7	2	6	4	4	47	8	11	12	7	9
新秀村	計	813	48	7	4	14	8	15	66	17	10	13	12	14
	男	394	22	2	2	6	5	7	31	10	7	5	4	5
	女	419	26	5	2	8	3	8	35	7	3	8	8	9

月統計報表之4

花蓮縣新城鄉各村里 現住原住民人口數按性別、年齡及原住民身分分(續1)
中華民國114年02月底
總計

RLRP08129

單位：人

區域別	性別	10 ~ 14 歲						15 ~ 19 歲					
		合計	10 歲	11 歲	12 歲	13 歲	14 歲	合計	15 歲	16 歲	17 歲	18 歲	19 歲
總計	計	360	79	75	63	74	69	409	71	92	87	83	76
	男	200	49	40	36	40	35	211	36	52	41	46	36
	女	160	30	35	27	34	34	198	35	40	46	37	40
新城村	計	15	2	1	4	6	2	13	3	5	2	1	2
	男	12	2	1	2	5	2	5	1	3	—	—	1
	女	3	—	—	2	1	—	8	2	2	2	1	1
順安村	計	20	5	4	4	3	4	15	2	5	2	4	2
	男	7	3	—	2	—	2	8	1	3	1	2	1
	女	13	2	4	2	3	2	7	1	2	1	2	1
康樂村	計	39	8	7	7	8	9	61	8	10	16	12	15
	男	24	6	3	3	7	5	37	4	9	8	8	8
	女	15	2	4	4	1	4	24	4	1	8	4	7
北埔村	計	50	13	5	9	9	14	61	11	15	13	9	13
	男	27	4	2	6	5	10	26	4	7	5	7	3
	女	23	9	3	3	4	4	35	7	8	8	2	10
佳林村	計	11	1	4	—	4	2	20	5	5	3	4	3
	男	5	1	3	—	1	—	13	5	4	—	1	3
	女	6	—	1	—	3	2	7	—	1	3	3	—
嘉里村	計	71	20	11	11	13	16	85	18	17	20	17	13
	男	37	11	8	7	5	6	45	9	10	12	9	5
	女	34	9	3	4	8	10	40	9	7	8	8	8
嘉新村	計	39	7	7	6	10	9	45	7	14	10	9	5
	男	23	6	4	3	5	5	24	5	7	3	6	3
	女	16	1	3	3	5	4	21	2	7	7	3	2
大漢村	計	75	17	17	16	15	10	73	10	16	16	17	14
	男	44	13	9	11	8	3	36	4	8	8	8	8
	女	31	4	8	5	7	7	37	6	8	8	9	6
新秀村	計	40	6	19	6	6	3	36	7	5	5	10	9
	男	21	3	10	2	4	2	17	3	1	4	5	4
	女	19	3	9	4	2	1	19	4	4	1	5	5

花蓮縣新城鄉各村里 現住原住民人口數按性別、年齡及原住民身分分(續2)
中華民國114年02月底
總計

RLRP08129

單位：人

區域別	性別	20 ~ 24 歲						25 ~ 29 歲					
		合計	20 歲	21 歲	22 歲	23 歲	24 歲	合計	25 歲	26 歲	27 歲	28 歲	29 歲
總計	計	537	96	105	116	102	118	600	117	112	113	132	126
	男	284	50	60	63	49	62	314	63	69	55	67	60
	女	253	46	45	53	53	56	286	54	43	58	65	66
新城村	計	23	2	4	6	6	5	16	6	3	—	5	2
	男	17	2	3	4	4	4	10	4	3	—	3	—
	女	6	—	1	2	2	1	6	2	—	—	2	2
順安村	計	17	4	1	4	3	5	17	2	3	4	2	6
	男	9	3	1	1	2	2	9	1	1	1	1	5
	女	8	1	—	3	1	3	8	1	2	3	1	1
康樂村	計	71	17	10	15	11	18	71	13	17	12	20	9
	男	34	7	6	7	3	11	38	6	11	8	9	4
	女	37	10	4	8	8	7	33	7	6	4	11	5
北埔村	計	71	15	23	12	9	12	103	19	16	26	22	20
	男	38	9	12	6	6	5	51	10	10	11	12	8
	女	33	6	11	6	3	7	52	9	6	15	10	12
佳林村	計	24	4	4	10	3	3	26	3	8	4	6	5
	男	12	1	2	5	2	2	9	1	2	1	3	2
	女	12	3	2	5	1	1	17	2	6	3	3	3
嘉里村	計	120	19	24	27	26	24	120	30	19	25	25	21
	男	62	9	14	17	12	10	56	18	12	11	8	7
	女	58	10	10	10	14	14	64	12	7	14	17	14
嘉新村	計	56	10	13	9	11	13	59	9	13	10	11	16
	男	27	5	7	3	7	5	35	3	11	5	6	10
	女	29	5	6	6	4	8	24	6	2	5	5	6
大漢村	計	101	17	19	21	25	19	106	16	21	19	21	29
	男	56	8	11	15	10	12	61	11	12	10	13	15
	女	45	9	8	6	15	7	45	5	9	9	8	14
新秀村	計	54	8	7	12	8	19	82	19	12	13	20	18
	男	29	6	4	5	3	11	45	9	7	8	12	9
	女	25	2	3	7	5	8	37	10	5	5	8	9

花蓮縣新城鄉各村里 現住原住民人口數按性別、年齡及原住民身分分(續3)
中華民國114年02月底

RLRP08129

總計

單位：人

區域別	性別	30 ~ 34 歲						35 ~ 39 歲					
		合計	30 歲	31 歲	32 歲	33 歲	34 歲	合計	35 歲	36 歲	37 歲	38 歲	39 歲
總計	計	658	146	144	120	134	114	477	100	96	91	96	94
	男	323	69	77	62	64	51	233	48	52	43	41	49
	女	335	77	67	58	70	63	244	52	44	48	55	45
新城村	計	19	3	6	3	4	3	10	3	1	1	5	—
	男	13	3	4	3	2	1	4	2	—	—	2	—
	女	6	—	2	—	2	2	6	1	1	1	3	—
順安村	計	28	8	6	6	4	4	17	2	7	4	3	1
	男	13	3	4	2	3	1	13	1	7	3	2	—
	女	15	5	2	4	1	3	4	1	—	1	1	1
康樂村	計	65	14	17	3	17	14	57	12	11	12	11	11
	男	26	5	6	1	10	4	30	6	4	8	5	7
	女	39	9	11	2	7	10	27	6	7	4	6	4
北埔村	計	96	22	19	21	22	12	68	10	22	12	11	13
	男	39	12	9	6	5	7	33	5	15	3	5	5
	女	57	10	10	15	17	5	35	5	7	9	6	8
佳林村	計	27	8	8	3	6	2	23	5	1	5	7	5
	男	14	3	6	1	3	1	12	2	1	4	1	4
	女	13	5	2	2	3	1	11	3	—	1	6	1
嘉里村	計	138	31	31	33	21	22	95	22	21	15	13	24
	男	72	15	16	17	9	15	51	15	9	7	7	13
	女	66	16	15	16	12	7	44	7	12	8	6	11
嘉新村	計	55	13	8	11	10	13	47	10	8	8	13	8
	男	30	7	5	7	7	4	21	3	4	2	7	5
	女	25	6	3	4	3	9	26	7	4	6	6	3
大漢村	計	122	20	31	26	20	25	90	21	11	15	23	20
	男	63	9	18	18	11	7	36	10	5	6	6	9
	女	59	11	13	8	9	18	54	11	6	9	17	11
新秀村	計	108	27	18	14	30	19	70	15	14	19	10	12
	男	53	12	9	7	14	11	33	4	7	10	6	6
	女	55	15	9	7	16	8	37	11	7	9	4	6

月統計報表之4

花蓮縣新城鄉各村里 現住原住民人口數按性別、年齡及原住民身分分(續4)
中華民國114年02月底
總計

RLRP08129

單位：人

區域別	性別	40 ~ 44 歲						45 ~ 49 歲					
		合計	40 歲	41 歲	42 歲	43 歲	44 歲	合計	45 歲	46 歲	47 歲	48 歲	49 歲
總計	計	510	105	107	106	94	98	492	91	113	112	78	98
	男	285	59	56	59	57	54	249	50	56	62	39	42
	女	225	46	51	47	37	44	243	41	57	50	39	56
新城村	計	19	6	2	4	4	3	17	4	6	4	1	2
	男	7	4	—	1	1	1	9	4	2	1	1	1
	女	12	2	2	3	3	2	8	—	4	3	—	1
順安村	計	10	—	4	3	1	2	14	3	4	4	2	1
	男	4	—	2	1	—	1	3	1	—	—	1	1
	女	6	—	2	2	1	1	11	2	4	4	1	—
康樂村	計	61	14	11	10	12	14	60	14	13	12	8	13
	男	36	6	4	6	9	11	28	8	7	4	4	5
	女	25	8	7	4	3	3	32	6	6	8	4	8
北埔村	計	74	12	22	18	10	12	76	17	18	14	15	12
	男	38	7	9	12	6	4	48	11	10	11	11	5
	女	36	5	13	6	4	8	28	6	8	3	4	7
佳林村	計	23	4	5	6	5	3	21	3	3	9	2	4
	男	16	4	3	4	2	3	12	2	—	7	1	2
	女	7	—	2	2	3	—	9	1	3	2	1	2
嘉里村	計	102	21	19	25	16	21	99	14	23	23	15	24
	男	61	14	12	13	8	14	45	5	12	12	8	8
	女	41	7	7	12	8	7	54	9	11	11	7	16
嘉新村	計	60	12	18	11	9	10	54	9	8	12	11	14
	男	30	5	12	4	5	4	26	4	5	6	4	7
	女	30	7	6	7	4	6	28	5	3	6	7	7
大漢村	計	101	21	15	16	26	23	107	19	28	24	15	21
	男	57	12	6	11	18	10	63	12	16	18	6	11
	女	44	9	9	5	8	13	44	7	12	6	9	10
新秀村	計	60	15	11	13	11	10	44	8	10	10	9	7
	男	36	7	8	7	8	6	15	3	4	3	3	2
	女	24	8	3	6	3	4	29	5	6	7	6	5

花蓮縣新城鄉各村里 現住原住民人口數按性別、年齡及原住民身分分(續5)
中華民國114年02月底

RLRP08129

總計

單位：人

區域別	性別	50 ~ 54 歲						55 ~ 59 歲					
		合計	50 歲	51 歲	52 歲	53 歲	54 歲	合計	55 歲	56 歲	57 歲	58 歲	59 歲
總計	計	461	114	84	73	101	89	382	81	81	76	70	74
	男	213	59	38	27	51	38	174	35	35	33	33	38
	女	248	55	46	46	50	51	208	46	46	43	37	36
新城村	計	14	1	4	—	6	3	12	4	5	1	2	—
	男	8	1	3	—	3	1	5	1	2	—	2	—
	女	6	—	1	—	3	2	7	3	3	1	—	—
順安村	計	7	2	1	1	1	2	8	—	2	1	—	5
	男	3	1	—	—	—	2	2	—	—	—	—	2
	女	4	1	1	1	1	—	6	—	2	1	—	3
康樂村	計	66	15	11	8	12	20	50	10	11	8	13	8
	男	24	8	1	1	4	10	26	4	5	6	7	4
	女	42	7	10	7	8	10	24	6	6	2	6	4
北埔村	計	55	20	7	11	9	8	52	13	12	11	6	10
	男	24	11	5	3	4	1	24	9	5	3	2	5
	女	31	9	2	8	5	7	28	4	7	8	4	5
佳林村	計	24	5	5	2	4	8	22	7	8	3	—	4
	男	9	2	—	1	3	3	10	2	5	1	—	2
	女	15	3	5	1	1	5	12	5	3	2	—	2
嘉里村	計	92	22	17	16	25	12	76	15	17	19	14	11
	男	45	12	6	6	16	5	31	5	5	8	8	5
	女	47	10	11	10	9	7	45	10	12	11	6	6
嘉新村	計	47	9	7	5	12	14	38	8	7	7	11	5
	男	21	6	3	2	5	5	14	2	2	4	4	2
	女	26	3	4	3	7	9	24	6	5	3	7	3
大漢村	計	113	30	22	20	25	16	80	13	16	17	16	18
	男	57	15	13	8	13	8	44	6	11	8	7	12
	女	56	15	9	12	12	8	36	7	5	9	9	6
新秀村	計	43	10	10	10	7	6	44	11	3	9	8	13
	男	22	3	7	6	3	3	18	6	—	3	3	6
	女	21	7	3	4	4	3	26	5	3	6	5	7



公開類
月報

次月3日前編送

編製機關
表號

花蓮縣新城鄉戶政事務所
1222-02-03-3

月統計報表之4


花蓮縣新城鄉各村里 現住原住民人口數按性別、年齡及原住民身分分(續6)
中華民國114年02月底

RLRP08129

總計

單位：人

區域別	性別	60 ~ 64 歲						65 ~ 69 歲					
		合計	60 歲	61 歲	62 歲	63 歲	64 歲	合計	65 歲	66 歲	67 歲	68 歲	69 歲
總計	計	354	73	64	77	73	67	316	68	59	70	55	64
	男	154	29	27	34	34	30	129	33	23	27	24	22
	女	200	44	37	43	39	37	187	35	36	43	31	42
新城村	計	10	4	1	3	1	1	7	2	3	—	—	2
	男	5	2	1	1	1	—	1	1	—	—	—	—
	女	5	2	—	2	—	1	6	1	3	—	—	2
順安村	計	13	1	1	3	4	4	12	2	5	1	2	2
	男	4	1	—	—	2	1	5	—	2	1	2	—
	女	9	—	1	3	2	3	7	2	3	—	—	2
康樂村	計	43	4	6	11	10	12	38	13	9	8	3	5
	男	24	1	3	7	7	6	19	7	3	3	3	3
	女	19	3	3	4	3	6	19	6	6	5	—	2
北埔村	計	50	8	17	7	11	7	50	14	9	9	13	5
	男	20	2	6	3	6	3	21	7	5	5	3	1
	女	30	6	11	4	5	4	29	7	4	4	10	4
佳林村	計	13	2	2	2	4	3	19	1	3	6	3	6
	男	6	—	2	—	1	3	9	—	—	3	3	3
	女	7	2	—	2	3	—	10	1	3	3	—	3
嘉里村	計	70	17	12	17	12	12	61	11	10	15	9	16
	男	26	7	4	6	5	4	24	7	4	5	5	3
	女	44	10	8	11	7	8	37	4	6	10	4	13
嘉新村	計	47	8	5	13	11	10	44	6	6	11	9	12
	男	17	2	1	5	4	5	18	3	4	4	3	4
	女	30	6	4	8	7	5	26	3	2	7	6	8
大漢村	計	65	20	11	11	11	12	57	11	8	16	10	12
	男	31	10	6	6	4	5	20	5	1	5	3	6
	女	34	10	5	5	7	7	37	6	7	11	7	6
新秀村	計	43	9	9	10	9	6	28	8	6	4	6	4
	男	21	4	4	6	4	3	12	3	4	1	2	2
	女	22	5	5	4	5	3	16	5	2	3	4	2



花蓮縣新城鄉各村里 現住原住民人口數按性別、年齡及原住民身分分(續7)
中華民國114年02月底
總計

RLRP08129

單位：人

區域別	性別	70 ~ 74 歲						75 ~ 79 歲					
		合計	70 歲	71 歲	72 歲	73 歲	74 歲	合計	75 歲	76 歲	77 歲	78 歲	79 歲
總計	計	227	45	41	40	51	50	119	32	23	28	22	14
	男	72	16	13	12	15	16	32	11	4	6	6	5
	女	155	29	28	28	36	34	87	21	19	22	16	9
新城村	計	14	1	2	1	4	6	8	1	—	5	1	1
	男	3	—	1	—	1	1	—	—	—	—	—	—
	女	11	1	1	1	3	5	8	1	—	5	1	1
順安村	計	6	1	2	2	1	—	5	2	1	1	1	—
	男	3	—	2	1	—	—	1	1	—	—	—	—
	女	3	1	—	1	1	—	4	1	1	1	1	—
康樂村	計	27	6	5	4	6	6	15	7	1	2	3	2
	男	9	3	1	—	3	2	3	2	—	—	1	—
	女	18	3	4	4	3	4	12	5	1	2	2	2
北埔村	計	24	4	7	2	7	4	12	3	1	3	3	2
	男	11	2	3	1	4	1	8	2	—	2	2	2
	女	13	2	4	1	3	3	4	1	1	1	1	—
佳林村	計	9	—	3	2	2	2	3	—	2	—	1	—
	男	1	—	—	—	—	1	1	—	1	—	—	—
	女	8	—	3	2	2	1	2	—	1	—	1	—
嘉里村	計	35	8	5	7	11	4	19	3	7	3	2	4
	男	11	2	1	1	5	2	6	2	1	1	—	2
	女	24	6	4	6	6	2	13	1	6	2	2	2
嘉新村	計	23	5	3	6	4	5	22	7	6	3	4	2
	男	7	3	—	3	—	1	5	2	1	1	—	1
	女	16	2	3	3	4	4	17	5	5	2	4	1
大漢村	計	66	14	9	12	12	19	28	9	3	9	4	3
	男	17	4	4	3	—	6	5	2	—	2	1	—
	女	49	10	5	9	12	13	23	7	3	7	3	3
新秀村	計	23	6	5	4	4	4	7	—	2	2	3	—
	男	10	2	1	3	2	2	3	—	1	—	2	—
	女	13	4	4	1	2	2	4	—	1	2	1	—

花蓮縣新城鄉各村里 現住原住民人口數按性別、年齡及原住民身分分(續8)
中華民國114年02月底

RLRP08129

總計

單位：人

區域別	性別	80 ~ 84 歲						85 ~ 89 歲					
		合計	80 歲	81 歲	82 歲	83 歲	84 歲	合計	85 歲	86 歲	87 歲	88 歲	89 歲
總計	計	77	20	10	15	14	18	27	4	11	7	2	3
	男	29	9	3	7	4	6	8	—	6	2	—	—
	女	48	11	7	8	10	12	19	4	5	5	2	3
新城村	計	6	2	2	—	2	—	2	—	1	1	—	—
	男	—	—	—	—	—	—	1	—	1	—	—	—
	女	6	2	2	—	2	—	1	—	—	1	—	—
順安村	計	—	—	—	—	—	—	—	—	—	—	—	—
	男	—	—	—	—	—	—	—	—	—	—	—	—
	女	—	—	—	—	—	—	—	—	—	—	—	—
康樂村	計	8	1	2	1	2	2	3	1	—	1	—	1
	男	2	1	—	—	1	—	—	—	—	—	—	—
	女	6	—	2	1	1	2	3	1	—	1	—	1
北埔村	計	6	1	1	4	—	—	1	1	—	—	—	—
	男	4	1	—	3	—	—	—	—	—	—	—	—
	女	2	—	1	1	—	—	1	1	—	—	—	—
佳林村	計	1	—	—	1	—	—	—	—	—	—	—	—
	男	—	—	—	—	—	—	—	—	—	—	—	—
	女	1	—	—	1	—	—	—	—	—	—	—	—
嘉里村	計	14	6	2	2	3	1	8	1	5	2	—	—
	男	3	1	1	—	—	1	3	—	3	—	—	—
	女	11	5	1	2	3	—	5	1	2	2	—	—
嘉新村	計	8	1	—	1	1	5	4	—	1	1	1	1
	男	5	1	—	1	—	3	1	—	—	1	—	—
	女	3	—	—	—	1	2	3	—	1	—	1	1
大漢村	計	23	6	1	6	4	6	6	1	2	1	1	1
	男	11	3	1	3	2	2	1	—	—	1	—	—
	女	12	3	—	3	2	4	5	1	2	—	1	1
新秀村	計	11	3	2	—	2	4	3	—	2	1	—	—
	男	4	2	1	—	1	—	2	—	2	—	—	—
	女	7	1	1	—	1	4	1	—	—	1	—	—

月統計報表之4

花蓮縣新城鄉各村里 現住原住民人口數按性別、年齡及原住民身分分(續9)
中華民國114年02月底

RLRP08129

總計

單位：人

區域別	性別	90 ~ 94 歲						95 ~ 99 歲						100歲以上
		合計	90 歲	91 歲	92 歲	93 歲	94 歲	合計	95 歲	96 歲	97 歲	98 歲	99 歲	
總計	計	9	5	2	2	—	—	2	2	—	—	—	—	—
	男女	—	—	—	—	—	—	—	—	—	—	—	—	—
新城村	計	—	—	—	—	—	—	—	—	—	—	—	—	—
	男女	—	—	—	—	—	—	—	—	—	—	—	—	—
順安村	計	—	—	—	—	—	—	—	—	—	—	—	—	—
	男女	—	—	—	—	—	—	—	—	—	—	—	—	—
康樂村	計	1	1	—	—	—	—	—	—	—	—	—	—	—
	男女	—	—	—	—	—	—	—	—	—	—	—	—	—
北埔村	計	—	—	—	—	—	—	—	—	—	—	—	—	—
	男女	—	—	—	—	—	—	—	—	—	—	—	—	—
佳林村	計	1	1	—	—	—	—	—	—	—	—	—	—	—
	男女	—	—	—	—	—	—	—	—	—	—	—	—	—
嘉里村	計	2	1	1	—	—	—	—	—	—	—	—	—	—
	男女	—	—	—	—	—	—	—	—	—	—	—	—	—
嘉新村	計	2	1	—	1	—	—	1	1	—	—	—	—	—
	男女	—	—	—	—	—	—	—	—	—	—	—	—	—
大漢村	計	1	—	—	1	—	—	—	—	—	—	—	—	—
	男女	—	—	—	—	—	—	—	—	—	—	—	—	—
新秀村	計	2	1	1	—	—	—	1	1	—	—	—	—	—
	男女	—	—	—	—	—	—	—	—	—	—	—	—	—

花蓮縣新城鄉各村里 現住原住民人口數按性別、年齡及原住民身分分(續10)
中華民國114年02月底
平地原住民

RLRP08129

單位：人

區域別	性別	總計	0 ~ 4 歲						5 ~ 9 歲					
			合計	0 歲	1 歲	2 歲	3 歲	4 歲	合計	5 歲	6 歲	7 歲	8 歲	9 歲
合計	計	4,452	239	42	32	54	53	58	243	43	49	45	54	52
	男	2,195	124	16	18	27	36	27	133	22	28	23	31	29
	女	2,257	115	26	14	27	17	31	110	21	21	22	23	23
新城村	計	99	2	—	1	—	—	1	6	—	1	2	1	2
	男	43	—	—	—	—	—	—	6	—	1	2	1	2
	女	56	2	—	1	—	—	1	—	—	—	—	—	—
順安村	計	104	6	—	1	3	1	1	9	2	1	1	3	2
	男	50	4	—	1	2	1	—	6	2	1	—	3	—
	女	54	2	—	—	1	—	1	3	—	—	1	—	2
康樂村	計	519	40	9	5	10	12	4	20	2	6	4	3	5
	男	248	22	4	2	7	6	3	15	1	5	2	2	5
	女	271	18	5	3	3	6	1	5	1	1	2	1	—
北埔村	計	571	25	3	4	8	4	6	24	7	4	4	3	6
	男	277	10	2	2	1	4	1	13	5	2	3	1	2
	女	294	15	1	2	7	—	5	11	2	2	1	2	4
佳林村	計	217	10	4	—	1	2	3	16	5	3	3	4	1
	男	110	6	3	—	1	1	1	9	2	1	3	2	1
	女	107	4	1	—	—	1	2	7	3	2	—	2	—
嘉里村	計	862	49	11	5	7	13	13	51	8	12	8	12	11
	男	411	21	3	3	3	7	5	24	2	5	4	7	6
	女	451	28	8	2	4	6	8	27	6	7	4	5	5
嘉新村	計	485	33	4	8	9	5	7	16	4	6	1	4	1
	男	241	25	3	5	7	5	5	10	3	4	—	2	1
	女	244	8	1	3	2	—	2	6	1	2	1	2	—
大漢村	計	1,026	41	6	6	5	14	10	66	10	10	15	15	16
	男	529	22	—	4	1	10	7	33	4	4	6	10	9
	女	497	19	6	2	4	4	3	33	6	6	9	5	7
新秀村	計	569	33	5	2	11	2	13	35	5	6	7	9	8
	男	286	14	1	1	5	2	5	17	3	5	3	3	3
	女	283	19	4	1	6	—	8	18	2	1	4	6	5

月統計報表之4

花蓮縣新城鄉各村里 現住原住民人口數按性別、年齡及原住民身分分(續11)

中華民國114年02月底

平地原住民

RLRP08129

單位：人

區域別	性別	10 ~ 14 歲						15 ~ 19 歲					
		合計	10 歲	11 歲	12 歲	13 歲	14 歲	合計	15 歲	16 歲	17 歲	18 歲	19 歲
合計	計	208	45	42	35	46	40	223	41	46	43	45	48
	男	107	27	24	19	22	15	111	18	24	15	25	29
	女	101	18	18	16	24	25	112	23	22	28	20	19
新城村	計	3	1	—	1	1	—	3	—	1	—	1	1
	男	3	1	—	1	1	—	2	—	1	—	—	1
	女	—	—	—	—	—	—	1	—	—	—	1	—
順安村	計	6	2	1	—	1	2	6	2	1	1	2	—
	男	1	1	—	—	—	—	1	1	—	—	—	—
	女	5	1	1	—	1	2	5	1	1	1	2	—
康樂村	計	25	6	4	4	6	5	34	5	5	7	8	9
	男	15	4	2	1	5	3	19	2	4	2	5	6
	女	10	2	2	3	1	2	15	3	1	5	3	3
北埔村	計	22	4	3	4	5	6	32	5	7	5	5	10
	男	12	2	1	2	3	4	15	1	4	3	4	3
	女	10	2	2	2	2	2	17	4	3	2	1	7
佳林村	計	7	1	1	—	3	2	14	4	3	2	2	3
	男	1	1	—	—	—	—	10	4	3	—	—	3
	女	6	—	1	—	3	2	4	—	—	2	2	—
嘉里村	計	46	11	5	6	11	13	40	11	7	11	5	6
	男	20	5	4	3	4	4	24	4	5	6	4	5
	女	26	6	1	3	7	9	16	7	2	5	1	1
嘉新村	計	21	2	4	5	5	5	25	3	9	6	2	5
	男	12	2	2	3	2	3	9	1	4	1	—	3
	女	9	—	2	2	3	2	16	2	5	5	2	2
大漢村	計	55	14	13	11	12	5	47	6	9	9	13	10
	男	31	10	8	7	6	—	20	3	2	2	7	6
	女	24	4	5	4	6	5	27	3	7	7	6	4
新秀村	計	23	4	11	4	2	2	22	5	4	2	7	4
	男	12	1	7	2	1	1	11	2	1	1	5	2
	女	11	3	4	2	1	1	11	3	3	1	2	2

花蓮縣新城鄉各村里 現住原住民人口數按性別、年齡及原住民身分分(續12)
中華民國114年02月底
平地原住民

RLRP08129

單位：人

區域別	性別	20 ~ 24 歲						25 ~ 29 歲					
		合計	20 歲	21 歲	22 歲	23 歲	24 歲	合計	25 歲	26 歲	27 歲	28 歲	29 歲
合計	計	339	53	65	74	65	82	373	75	73	66	88	71
	男	170	24	33	41	31	41	194	37	44	33	42	38
	女	169	29	32	33	34	41	179	38	29	33	46	33
新城村	計	12	1	3	3	2	3	8	3	1	—	4	—
	男	8	1	2	2	1	2	4	1	1	—	2	—
	女	4	—	1	1	1	1	4	2	—	—	2	—
順安村	計	11	1	—	3	3	4	9	2	1	1	2	3
	男	6	1	—	1	2	2	6	1	—	1	1	3
	女	5	—	—	2	1	2	3	1	1	—	1	—
康樂村	計	38	10	5	7	5	11	45	8	12	10	11	4
	男	20	6	3	4	2	5	21	3	9	6	3	—
	女	18	4	2	3	3	6	24	5	3	4	8	4
北埔村	計	43	8	15	7	4	9	57	9	10	13	17	8
	男	18	3	7	2	3	3	24	3	5	5	9	2
	女	25	5	8	5	1	6	33	6	5	8	8	6
佳林村	計	18	3	4	7	3	1	18	3	4	3	4	4
	男	8	1	2	2	2	1	4	1	—	1	1	1
	女	10	2	2	5	1	—	14	2	4	2	3	3
嘉里村	計	78	12	14	20	17	15	59	16	12	10	14	7
	男	39	5	7	14	7	6	28	9	8	5	3	3
	女	39	7	7	6	10	9	31	7	4	5	11	4
嘉新村	計	31	4	7	4	6	10	40	7	8	5	8	12
	男	14	2	4	1	4	3	23	3	6	2	5	7
	女	17	2	3	3	2	7	17	4	2	3	3	5
大漢村	計	75	10	12	18	20	15	76	11	15	16	15	19
	男	41	3	6	13	9	10	50	9	10	8	9	14
	女	34	7	6	5	11	5	26	2	5	8	6	5
新秀村	計	33	4	5	5	5	14	61	16	10	8	13	14
	男	16	2	2	2	1	9	34	7	5	5	9	8
	女	17	2	3	3	4	5	27	9	5	3	4	6

花蓮縣新城鄉各村里 現住原住民人口數按性別、年齡及原住民身分分(續13)
中華民國114年02月底
平地原住民

RLRP08129

單位：人

區域別	性別	30 ~ 34 歲						35 ~ 39 歲					
		合計	30 歲	31 歲	32 歲	33 歲	34 歲	合計	35 歲	36 歲	37 歲	38 歲	39 歲
合計	計	410	98	95	74	79	64	287	61	53	56	57	60
	男	202	48	55	37	37	25	140	28	29	25	26	32
	女	208	50	40	37	42	39	147	33	24	31	31	28
新城村	計	4	1	2	—	1	—	4	1	—	—	3	—
	男	2	1	—	—	1	—	1	—	—	—	1	—
	女	2	—	2	—	—	—	3	1	—	—	2	—
順安村	計	13	3	3	5	2	—	8	1	1	3	2	1
	男	6	2	2	1	1	—	4	—	1	2	1	—
	女	7	1	1	4	1	—	4	1	—	1	1	1
康樂村	計	42	11	9	1	11	10	35	8	6	6	9	6
	男	15	3	5	—	5	2	14	5	1	2	4	2
	女	27	8	4	1	6	8	21	3	5	4	5	4
北埔村	計	61	15	14	14	12	6	33	5	12	2	6	8
	男	26	9	6	5	3	3	18	2	9	—	4	3
	女	35	6	8	9	9	3	15	3	3	2	2	5
佳林村	計	22	7	8	1	4	2	15	1	1	4	4	5
	男	11	3	6	—	1	1	10	1	1	3	1	4
	女	11	4	2	1	3	1	5	—	—	1	3	1
嘉里村	計	78	18	21	18	12	9	59	14	15	10	5	15
	男	41	12	11	9	4	5	34	8	7	5	4	10
	女	37	6	10	9	8	4	25	6	8	5	1	5
嘉新村	計	39	10	7	9	6	7	28	6	4	5	9	4
	男	23	6	4	6	5	2	12	1	3	1	4	3
	女	16	4	3	3	1	5	16	5	1	4	5	1
大漢村	計	82	15	20	15	14	18	60	15	7	11	15	12
	男	44	5	14	12	8	5	26	8	3	5	5	5
	女	38	10	6	3	6	13	34	7	4	6	10	7
新秀村	計	69	18	11	11	17	12	45	10	7	15	4	9
	男	34	7	7	4	9	7	21	3	4	7	2	5
	女	35	11	4	7	8	5	24	7	3	8	2	4

月統計報表之4

花蓮縣新城鄉各村里 現住原住民人口數按性別、年齡及原住民身分分(續14)
中華民國114年02月底
平地原住民

RLRP08129

單位：人

區域別	性別	40 ~ 44 歲						45 ~ 49 歲					
		合計	40 歲	41 歲	42 歲	43 歲	44 歲	合計	45 歲	46 歲	47 歲	48 歲	49 歲
合計	計	318	64	68	62	59	65	299	50	70	71	51	57
	男	186	34	40	39	38	35	159	27	38	41	27	26
	女	132	30	28	23	21	30	140	23	32	30	24	31
新城村	計	6	1	1	2	—	2	3	—	—	3	—	—
	男	2	—	—	1	—	1	—	—	—	—	—	—
	女	4	1	1	1	—	1	3	—	—	3	—	—
順安村	計	4	—	2	1	—	1	5	—	—	4	1	—
	男	3	—	1	1	—	1	1	—	—	—	1	—
	女	1	—	1	—	—	—	4	—	—	4	—	—
康樂村	計	32	7	7	4	5	9	32	6	7	5	7	7
	男	18	2	2	2	5	7	15	3	4	1	4	3
	女	14	5	5	2	—	2	17	3	3	4	3	4
北埔村	計	41	7	11	9	7	7	45	11	12	9	9	4
	男	23	4	6	8	3	2	29	7	8	6	7	1
	女	18	3	5	1	4	5	16	4	4	3	2	3
佳林村	計	17	3	3	5	4	2	11	—	—	6	2	3
	男	12	3	1	4	2	2	7	—	—	4	1	2
	女	5	—	2	1	2	—	4	—	—	2	1	1
嘉里村	計	64	12	17	15	9	11	56	9	13	11	8	15
	男	37	8	11	7	5	6	26	4	7	7	3	5
	女	27	4	6	8	4	5	30	5	6	4	5	10
嘉新村	計	38	9	9	6	7	7	39	8	6	7	8	10
	男	20	3	7	2	5	3	22	4	4	5	4	5
	女	18	6	2	4	2	4	17	4	2	2	4	5
大漢村	計	73	13	11	12	18	19	79	12	23	20	10	14
	男	43	9	5	9	12	8	47	7	12	16	4	8
	女	30	4	6	3	6	11	32	5	11	4	6	6
新秀村	計	43	12	7	8	9	7	29	4	9	6	6	4
	男	28	5	7	5	6	5	12	2	3	2	3	2
	女	15	7	—	3	3	2	17	2	6	4	3	2

花蓮縣新城鄉各村里 現住原住民人口數按性別、年齡及原住民身分分(續15)
中華民國114年02月底
平地原住民

RLRP08129

單位：人

區域別	性別	50 ~ 54 歲						55 ~ 59 歲					
		合計	50 歲	51 歲	52 歲	53 歲	54 歲	合計	55 歲	56 歲	57 歲	58 歲	59 歲
合計	計	314	80	59	48	64	63	291	60	61	60	52	58
	男	157	40	31	24	36	26	142	32	28	28	23	31
	女	157	40	28	24	28	37	149	28	33	32	29	27
新城村	計	9	1	3	—	3	2	8	3	4	—	1	—
	男	5	1	2	—	2	—	3	1	1	—	1	—
	女	4	—	1	—	1	2	5	2	3	—	—	—
順安村	計	3	2	1	—	—	—	3	—	1	—	—	2
	男	1	1	—	—	—	—	1	—	—	—	—	1
	女	2	1	1	—	—	—	2	—	1	—	—	1
康樂村	計	35	7	6	3	6	13	36	8	7	5	11	5
	男	12	3	1	1	2	5	18	4	2	4	6	2
	女	23	4	5	2	4	8	18	4	5	1	5	3
北埔村	計	32	11	5	7	5	4	39	11	10	7	4	7
	男	14	6	3	3	1	1	19	8	4	2	2	3
	女	18	5	2	4	4	3	20	3	6	5	2	4
佳林村	計	14	2	1	2	3	6	18	4	7	3	—	4
	男	7	—	—	1	3	3	10	2	5	1	—	2
	女	7	2	1	1	—	3	8	2	2	2	—	2
嘉里村	計	64	14	12	11	17	10	53	10	13	15	9	6
	男	36	9	4	6	13	4	21	3	4	7	3	4
	女	28	5	8	5	4	6	32	7	9	8	6	2
嘉新村	計	31	7	4	2	7	11	28	5	3	7	8	5
	男	12	4	2	—	2	4	12	2	1	4	3	2
	女	19	3	2	2	5	7	16	3	2	3	5	3
大漢村	計	92	27	19	16	19	11	69	11	15	15	12	16
	男	50	13	13	7	11	6	40	6	11	7	5	11
	女	42	14	6	9	8	5	29	5	4	8	7	5
新秀村	計	34	9	8	7	4	6	37	8	1	8	7	13
	男	20	3	6	6	2	3	18	6	—	3	3	6
	女	14	6	2	1	2	3	19	2	1	5	4	7

月統計報表之4

花蓮縣新城鄉各村里 現住原住民人口數按性別、年齡及原住民身分分(續16)

中華民國114年02月底

平地原住民

RLRP08129

單位：人

區域別	性別	60 ~ 64 歲						65 ~ 69 歲					
		合計	60 歲	61 歲	62 歲	63 歲	64 歲	合計	65 歲	66 歲	67 歲	68 歲	69 歲
合計	計	270	54	53	59	57	47	255	58	48	59	42	48
	男	129	25	26	28	28	22	108	29	18	23	19	19
	女	141	29	27	31	29	25	147	29	30	36	23	29
新城村	計	6	2	1	2	1	—	3	2	—	—	—	1
	男	3	—	1	1	1	—	1	1	—	—	—	—
	女	3	2	—	1	—	—	2	1	—	—	—	1
順安村	計	7	1	—	—	3	3	8	1	3	1	2	1
	男	4	1	—	—	2	1	4	—	1	1	2	—
	女	3	—	—	—	1	2	4	1	2	—	—	1
康樂村	計	33	1	6	11	7	8	30	10	6	8	2	4
	男	18	—	3	7	4	4	13	5	1	3	2	2
	女	15	1	3	4	3	4	17	5	5	5	—	2
北埔村	計	35	7	11	4	9	4	43	12	9	9	10	3
	男	15	1	5	1	6	2	19	6	5	5	2	1
	女	20	6	6	3	3	2	24	6	4	4	8	2
佳林村	計	10	1	2	2	3	2	17	—	3	5	3	6
	男	5	—	2	—	1	2	8	—	—	2	3	3
	女	5	1	—	2	2	—	9	—	3	3	—	3
嘉里村	計	53	14	11	12	8	8	48	10	10	11	4	13
	男	19	7	4	3	2	3	20	6	4	5	2	3
	女	34	7	7	9	6	5	28	4	6	6	2	10
嘉新村	計	33	5	3	9	9	7	35	6	5	8	8	8
	男	15	2	1	4	4	4	14	3	3	2	3	3
	女	18	3	2	5	5	3	21	3	2	6	5	5
大漢村	計	55	15	11	10	8	11	48	10	7	14	8	9
	男	30	10	6	6	4	4	19	5	1	5	3	5
	女	25	5	5	4	4	7	29	5	6	9	5	4
新秀村	計	38	8	8	9	9	4	23	7	5	3	5	3
	男	20	4	4	6	4	2	10	3	3	—	2	2
	女	18	4	4	3	5	2	13	4	2	3	3	1

月統計報表之4

花蓮縣新城鄉各村里 現住原住民人口數按性別、年齡及原住民身分分(續17)
中華民國114年02月底
平地原住民

RLRP08129

單位：人

區域別	性別	70 ~ 74 歲						75 ~ 79 歲					
		合計	70 歲	71 歲	72 歲	73 歲	74 歲	合計	75 歲	76 歲	77 歲	78 歲	79 歲
合計	計	188	39	34	34	40	41	96	28	17	22	16	13
	男	68	16	11	11	14	16	31	10	4	6	6	5
	女	120	23	23	23	26	25	65	18	13	16	10	8
新城村	計	12	1	2	1	3	5	5	1	—	3	—	1
	男	3	—	1	—	1	1	—	—	—	—	—	—
	女	9	1	1	1	2	4	5	1	—	3	—	1
順安村	計	4	1	1	1	1	—	2	1	1	—	—	—
	男	1	—	1	—	—	—	1	1	—	—	—	—
	女	3	1	—	1	1	—	1	—	1	—	—	—
康樂村	計	20	4	4	3	5	4	14	7	—	2	3	2
	男	9	3	1	—	3	2	3	2	—	—	1	—
	女	11	1	3	3	2	2	11	5	—	2	2	2
北埔村	計	21	4	5	2	6	4	11	3	1	3	2	2
	男	10	2	2	1	4	1	8	2	—	2	2	2
	女	11	2	3	1	2	3	3	1	1	1	—	—
佳林村	計	6	—	3	1	1	1	2	—	1	—	1	—
	男	1	—	—	—	—	1	1	—	1	—	—	—
	女	5	—	3	1	1	—	1	—	—	—	1	—
嘉里村	計	29	7	4	7	9	2	15	2	6	2	1	4
	男	10	2	1	1	4	2	5	1	1	1	—	2
	女	19	5	3	6	5	—	10	1	5	1	1	2
嘉新村	計	17	4	3	3	3	4	17	5	5	2	3	2
	男	7	3	—	3	—	1	5	2	1	1	—	1
	女	10	1	3	—	3	3	12	3	4	1	3	1
大漢村	計	58	13	7	12	9	17	23	9	1	8	3	2
	男	17	4	4	3	—	6	5	2	—	2	1	—
	女	41	9	3	9	9	11	18	7	1	6	2	2
新秀村	計	21	5	5	4	3	4	7	—	2	2	3	—
	男	10	2	1	3	2	2	3	—	1	—	2	—
	女	11	3	4	1	1	2	4	—	1	2	1	—

月統計報表之4

花蓮縣新城鄉各村里 現住原住民人口數按性別、年齡及原住民身分分(續18)

中華民國114年02月底

平地原住民

RLRP08129

單位：人

區域別	性別	80 ~ 84 歲						85 ~ 89 歲					
		合計	80 歲	81 歲	82 歲	83 歲	84 歲	合計	85 歲	86 歲	87 歲	88 歲	89 歲
合計	計	68	18	9	14	11	16	24	4	10	6	2	2
	男	27	9	3	6	3	6	7	—	5	2	—	—
	女	41	9	6	8	8	10	17	4	5	4	2	2
新城村	計	4	2	1	—	1	—	1	—	—	1	—	—
	男	—	—	—	—	—	—	—	—	—	—	—	—
	女	4	2	1	—	1	—	1	—	—	1	—	—
順安村	計	—	—	—	—	—	—	—	—	—	—	—	—
	男	—	—	—	—	—	—	—	—	—	—	—	—
	女	—	—	—	—	—	—	—	—	—	—	—	—
康樂村	計	6	1	2	1	—	2	2	1	—	1	—	—
	男	1	1	—	—	—	—	—	—	—	—	—	—
	女	5	—	2	1	—	2	2	1	—	1	—	—
北埔村	計	6	1	1	4	—	—	1	1	—	—	—	—
	男	4	1	—	3	—	—	—	—	—	—	—	—
	女	2	—	1	1	—	—	1	1	—	—	—	—
佳林村	計	1	—	—	1	—	—	—	—	—	—	—	—
	男	—	—	—	—	—	—	—	—	—	—	—	—
	女	1	—	—	1	—	—	—	—	—	—	—	—
嘉里村	計	13	5	2	2	3	1	7	1	5	1	—	—
	男	3	1	1	—	—	1	3	—	3	—	—	—
	女	10	4	1	2	3	—	4	1	2	1	—	—
嘉新村	計	7	1	—	1	1	4	4	—	1	1	1	1
	男	5	1	—	1	—	3	1	—	—	1	—	—
	女	2	—	—	—	1	1	3	—	1	—	1	1
大漢村	計	20	5	1	5	4	5	6	1	2	1	1	1
	男	10	3	1	2	2	2	1	—	—	1	—	—
	女	10	2	—	3	2	3	5	1	2	—	1	1
新秀村	計	11	3	2	—	2	4	3	—	2	1	—	—
	男	4	2	1	—	1	—	2	—	2	—	—	—
	女	7	1	1	—	1	4	1	—	—	1	—	—

月統計報表之4

花蓮縣新城鄉各村里 現住原住民人口數按性別、年齡及原住民身分分(續19)

中華民國114年02月底

平地原住民

RLRP08129

單位：人

區域別	性別	90 ~ 94 歲						95 ~ 99 歲						100歲以上
		合計	90 歲	91 歲	92 歲	93 歲	94 歲	合計	95 歲	96 歲	97 歲	98 歲	99 歲	
合計	計	5	3	—	2	—	—	2	2	—	—	—	—	—
	男	—	—	—	—	—	—	—	—	—	—	—	—	—
	女	5	3	—	2	—	—	2	2	—	—	—	—	—
新城村	計	—	—	—	—	—	—	—	—	—	—	—	—	—
	男	—	—	—	—	—	—	—	—	—	—	—	—	—
	女	—	—	—	—	—	—	—	—	—	—	—	—	—
順安村	計	—	—	—	—	—	—	—	—	—	—	—	—	—
	男	—	—	—	—	—	—	—	—	—	—	—	—	—
	女	—	—	—	—	—	—	—	—	—	—	—	—	—
康樂村	計	—	—	—	—	—	—	—	—	—	—	—	—	—
	男	—	—	—	—	—	—	—	—	—	—	—	—	—
	女	—	—	—	—	—	—	—	—	—	—	—	—	—
北埔村	計	—	—	—	—	—	—	—	—	—	—	—	—	—
	男	—	—	—	—	—	—	—	—	—	—	—	—	—
	女	—	—	—	—	—	—	—	—	—	—	—	—	—
佳林村	計	1	1	—	—	—	—	—	—	—	—	—	—	—
	男	—	—	—	—	—	—	—	—	—	—	—	—	—
	女	1	1	—	—	—	—	—	—	—	—	—	—	—
嘉里村	計	—	—	—	—	—	—	—	—	—	—	—	—	—
	男	—	—	—	—	—	—	—	—	—	—	—	—	—
	女	—	—	—	—	—	—	—	—	—	—	—	—	—
嘉新村	計	2	1	—	1	—	—	1	1	—	—	—	—	—
	男	—	—	—	—	—	—	—	—	—	—	—	—	—
	女	2	1	—	1	—	—	1	1	—	—	—	—	—
大漢村	計	1	—	—	1	—	—	—	—	—	—	—	—	—
	男	—	—	—	—	—	—	—	—	—	—	—	—	—
	女	1	—	—	1	—	—	—	—	—	—	—	—	—
新秀村	計	1	1	—	—	—	—	1	1	—	—	—	—	—
	男	—	—	—	—	—	—	—	—	—	—	—	—	—
	女	1	1	—	—	—	—	1	1	—	—	—	—	—

月統計報表之4

花蓮縣新城鄉各村里 現住原住民人口數按性別、年齡及原住民身分分(續20)
 中華民國114年02月底
 山地原住民

RLRP08129

單位：人

區域別	性別	總計	0 ~ 4 歲						5 ~ 9 歲					
			合計	0 歲	1 歲	2 歲	3 歲	4 歲	合計	5 歲	6 歲	7 歲	8 歲	9 歲
合計	計	2,418	143	23	28	28	35	29	228	54	41	42	43	48
	男	1,168	75	8	16	15	22	14	121	27	17	26	26	25
	女	1,250	68	15	12	13	13	15	107	27	24	16	17	23
新城村	計	135	4	1	3	—	—	—	17	2	3	1	5	6
	男	75	2	—	2	—	—	—	10	1	2	1	5	1
	女	60	2	1	1	—	—	—	7	1	1	—	—	5
順安村	計	120	7	2	—	2	2	1	13	2	1	2	5	3
	男	55	1	—	—	—	1	—	10	—	1	2	4	3
	女	65	6	2	—	2	1	1	3	2	—	—	1	—
康樂村	計	318	22	4	3	6	6	3	19	7	4	1	4	3
	男	167	11	2	1	3	4	1	7	2	2	1	2	—
	女	151	11	2	2	3	2	2	12	5	2	—	2	3
北埔村	計	385	19	2	5	2	6	4	39	6	7	10	9	7
	男	189	13	1	4	1	4	3	18	1	2	6	5	4
	女	196	6	1	1	1	2	1	21	5	5	4	4	3
佳林村	計	86	2	1	1	—	—	—	8	—	1	2	2	3
	男	38	—	—	—	—	—	—	4	—	—	1	1	2
	女	48	2	1	1	—	—	—	4	—	1	1	1	1
嘉里村	計	533	44	6	7	7	11	13	44	15	8	7	7	7
	男	253	17	1	2	4	7	3	24	10	3	3	4	4
	女	280	27	5	5	3	4	10	20	5	5	4	3	3
嘉新村	計	242	8	2	1	2	2	1	19	4	4	2	3	6
	男	113	5	1	—	2	1	1	10	2	1	2	1	4
	女	129	3	1	1	—	1	—	9	2	3	—	2	2
大漢村	計	355	22	3	6	6	2	5	38	6	9	11	5	7
	男	170	18	2	6	4	2	4	24	4	4	8	3	5
	女	185	4	1	—	2	—	1	14	2	5	3	2	2

月統計報表之4

花蓮縣新城鄉各村里 現住原住民人口數按性別、年齡及原住民身分分(續21)
中華民國114年02月底
山地原住民

RLRP08129

單位：人

區域別	性別	10 ~ 14 歲						15 ~ 19 歲					
		合計	10 歲	11 歲	12 歲	13 歲	14 歲	合計	15 歲	16 歲	17 歲	18 歲	19 歲
合計	計	152	34	33	28	28	29	186	30	46	44	38	28
	男	93	22	16	17	18	20	100	18	28	26	21	7
	女	59	12	17	11	10	9	86	12	18	18	17	21
新城村	計	12	1	1	3	5	2	10	3	4	2	—	1
	男	9	1	1	1	4	2	3	1	2	—	—	—
	女	3	—	—	2	1	—	7	2	2	2	—	1
順安村	計	14	3	3	4	2	2	9	—	4	1	2	2
	男	6	2	—	2	—	2	7	—	3	1	2	1
	女	8	1	3	2	2	—	2	—	1	—	—	1
康樂村	計	14	2	3	3	2	4	27	3	5	9	4	6
	男	9	2	1	2	2	2	18	2	5	6	3	2
	女	5	—	2	1	—	2	9	1	—	3	1	4
北埔村	計	28	9	2	5	4	8	29	6	8	8	4	3
	男	15	2	1	4	2	6	11	3	3	2	3	—
	女	13	7	1	1	2	2	18	3	5	6	1	3
佳林村	計	4	—	3	—	1	—	6	1	2	1	2	—
	男	4	—	3	—	1	—	3	1	1	—	1	—
	女	—	—	—	—	—	—	3	—	1	1	1	—
嘉里村	計	25	9	6	5	2	3	45	7	10	9	12	7
	男	17	6	4	4	1	2	21	5	5	6	5	—
	女	8	3	2	1	1	1	24	2	5	3	7	7
嘉新村	計	18	5	3	1	5	4	20	4	5	4	7	—
	男	11	4	2	—	3	2	15	4	3	2	6	—
	女	7	1	1	1	2	2	5	—	2	2	1	—
大漢村	計	20	3	4	5	3	5	26	4	7	7	4	4
	男	13	3	1	4	2	3	16	1	6	6	1	2
	女	7	—	3	1	1	2	10	3	1	1	3	2

月統計報表之4

花蓮縣新城鄉各村里 現住原住民人口數按性別、年齡及原住民身分分(續22)

中華民國114年02月底

山地原住民

RLRP08129

單位：人

區域別	性別	20 ~ 24 歲						25 ~ 29 歲					
		合計	20 歲	21 歲	22 歲	23 歲	24 歲	合計	25 歲	26 歲	27 歲	28 歲	29 歲
合計	計	198	43	40	42	37	36	227	42	39	47	44	55
	男	114	26	27	22	18	21	120	26	25	22	25	22
	女	84	17	13	20	19	15	107	16	14	25	19	33
新城村	計	11	1	1	3	4	2	8	3	2	—	1	2
	男	9	1	1	2	3	2	6	3	2	—	1	—
	女	2	—	—	1	1	—	2	—	—	—	—	2
順安村	計	6	3	1	1	—	1	8	—	2	3	—	3
	男	3	2	1	—	—	—	3	—	1	—	—	2
	女	3	1	—	1	—	1	5	—	1	3	—	1
康樂村	計	33	7	5	8	6	7	26	5	5	2	9	5
	男	14	1	3	3	1	6	17	3	2	2	6	4
	女	19	6	2	5	5	1	9	2	3	—	3	1
北埔村	計	28	7	8	5	5	3	46	10	6	13	5	12
	男	20	6	5	4	3	2	27	7	5	6	3	6
	女	8	1	3	1	2	1	19	3	1	7	2	6
佳林村	計	6	1	—	3	—	2	8	—	4	1	2	1
	男	4	—	—	3	—	1	5	—	2	—	2	1
	女	2	1	—	—	—	1	3	—	2	1	—	—
嘉里村	計	42	7	10	7	9	9	61	14	7	15	11	14
	男	23	4	7	3	5	4	28	9	4	6	5	4
	女	19	3	3	4	4	5	33	5	3	9	6	10
嘉新村	計	25	6	6	5	5	3	19	2	5	5	3	4
	男	13	3	3	2	3	2	12	—	5	3	1	3
	女	12	3	3	3	2	1	7	2	—	2	2	1
大漢村	計	26	7	7	3	5	4	30	5	6	3	6	10
	男	15	5	5	2	1	2	11	2	2	2	4	1
	女	11	2	2	1	4	2	19	3	4	1	2	9

月統計報表之4

花蓮縣新城鄉各村里 現住原住民人口數按性別、年齡及原住民身分分(續23)

中華民國114年02月底

山地原住民

RLRP08129

單位：人

區域別	性別	30 ~ 34 歲						35 ~ 39 歲					
		合計	30 歲	31 歲	32 歲	33 歲	34 歲	合計	35 歲	36 歲	37 歲	38 歲	39 歲
合計	計	248	48	49	46	55	50	190	39	43	35	39	34
	男	121	21	22	25	27	26	93	20	23	18	15	17
	女	127	27	27	21	28	24	97	19	20	17	24	17
新城村	計	15	2	4	3	3	3	6	2	1	1	2	—
	男	11	2	4	3	1	1	3	2	—	—	1	—
	女	4	—	—	—	2	2	3	—	1	1	1	—
順安村	計	15	5	3	1	2	4	9	1	6	1	1	—
	男	7	1	2	1	2	1	9	1	6	1	1	—
	女	8	4	1	—	—	3	—	—	—	—	—	—
康樂村	計	23	3	8	2	6	4	22	4	5	6	2	5
	男	11	2	1	1	5	2	16	1	3	6	1	5
	女	12	1	7	1	1	2	6	3	2	—	1	—
北埔村	計	35	7	5	7	10	6	35	5	10	10	5	5
	男	13	3	3	1	2	4	15	3	6	3	1	2
	女	22	4	2	6	8	2	20	2	4	7	4	3
佳林村	計	5	1	—	2	2	—	8	4	—	1	3	—
	男	3	—	—	1	2	—	2	1	—	1	—	—
	女	2	1	—	1	—	—	6	3	—	—	3	—
嘉里村	計	60	13	10	15	9	13	36	8	6	5	8	9
	男	31	3	5	8	5	10	17	7	2	2	3	3
	女	29	10	5	7	4	3	19	1	4	3	5	6
嘉新村	計	16	3	1	2	4	6	19	4	4	3	4	4
	男	7	1	1	1	2	2	9	2	1	1	3	2
	女	9	2	—	1	2	4	10	2	3	2	1	2
大漢村	計	40	5	11	11	6	7	30	6	4	4	8	8
	男	19	4	4	6	3	2	10	2	2	1	1	4
	女	21	1	7	5	3	5	20	4	2	3	7	4

月統計報表之4

花蓮縣新城鄉各村里 現住原住民人口數按性別、年齡及原住民身分分(續24)

中華民國114年02月底

山地原住民

RLRP08129

單位：人

區域別	性別	40 ~ 44 歲						45 ~ 49 歲					
		合計	40 歲	41 歲	42 歲	43 歲	44 歲	合計	45 歲	46 歲	47 歲	48 歲	49 歲
合計	計	192	41	39	44	35	33	193	41	43	41	27	41
	男	99	25	16	20	19	19	90	23	18	21	12	16
	女	93	16	23	24	16	14	103	18	25	20	15	25
新城村	計	13	5	1	2	4	1	14	4	6	1	1	2
	男	5	4	—	—	1	—	9	4	2	1	1	1
	女	8	1	1	2	3	1	5	—	4	—	—	1
順安村	計	6	—	2	2	1	1	9	3	4	—	1	1
	男	1	—	1	—	—	—	2	1	—	—	—	1
	女	5	—	1	2	1	1	7	2	4	—	1	—
康樂村	計	29	7	4	6	7	5	28	8	6	7	1	6
	男	18	4	2	4	4	4	13	5	3	3	—	2
	女	11	3	2	2	3	1	15	3	3	4	1	4
北埔村	計	33	5	11	9	3	5	31	6	6	5	6	8
	男	15	3	3	4	3	2	19	4	2	5	4	4
	女	18	2	8	5	—	3	12	2	4	—	2	4
佳林村	計	6	1	2	1	1	1	10	3	3	3	—	1
	男	4	1	2	—	—	1	5	2	—	3	—	—
	女	2	—	—	1	1	—	5	1	3	—	—	1
嘉里村	計	38	9	2	10	7	10	43	5	10	12	7	9
	男	24	6	1	6	3	8	19	1	5	5	5	3
	女	14	3	1	4	4	2	24	4	5	7	2	6
嘉新村	計	22	3	9	5	2	3	15	1	2	5	3	4
	男	10	2	5	2	—	1	4	—	1	1	—	2
	女	12	1	4	3	2	2	11	1	1	4	3	2
大漢村	計	28	8	4	4	8	4	28	7	5	4	5	7
	男	14	3	1	2	6	2	16	5	4	2	2	3
	女	14	5	3	2	2	2	12	2	1	2	3	4

月統計報表之4

花蓮縣新城鄉各村里 現住原住民人口數按性別、年齡及原住民身分分(續25)

中華民國114年02月底

山地原住民

RLRP08129

單位：人

區域別	性別	50 ~ 54 歲						55 ~ 59 歲					
		合計	50 歲	51 歲	52 歲	53 歲	54 歲	合計	55 歲	56 歲	57 歲	58 歲	59 歲
合計	計	147	34	25	25	37	26	91	21	20	16	18	16
	男	56	19	7	3	15	12	32	3	7	5	10	7
	女	91	15	18	22	22	14	59	18	13	11	8	9
新城村	計	5	—	1	—	3	1	4	1	1	1	1	—
	男	3	—	1	—	1	1	2	—	1	—	1	—
	女	2	—	—	—	2	—	2	1	—	1	—	—
順安村	計	4	—	—	1	1	2	5	—	1	1	—	3
	男	2	—	—	—	—	2	1	—	—	—	—	1
	女	2	—	—	1	1	—	4	—	1	1	—	2
康樂村	計	31	8	5	5	6	7	14	2	4	3	2	3
	男	12	5	—	—	2	5	8	—	3	2	1	2
	女	19	3	5	5	4	2	6	2	1	1	1	1
北埔村	計	23	9	2	4	4	4	13	2	2	4	2	3
	男	10	5	2	—	3	—	5	1	1	1	—	2
	女	13	4	—	4	1	4	8	1	1	3	2	1
佳林村	計	10	3	4	—	1	2	4	3	1	—	—	—
	男	2	2	—	—	—	—	—	—	—	—	—	—
	女	8	1	4	—	1	2	4	3	1	—	—	—
嘉里村	計	28	8	5	5	8	2	23	5	4	4	5	5
	男	9	3	2	—	3	1	10	2	1	1	5	1
	女	19	5	3	5	5	1	13	3	3	3	—	4
嘉新村	計	16	2	3	3	5	3	10	3	4	—	3	—
	男	9	2	1	2	3	1	2	—	1	—	1	—
	女	7	—	2	1	2	2	8	3	3	—	2	—
大漢村	計	21	3	3	4	6	5	11	2	1	2	4	2
	男	7	2	—	1	2	2	4	—	—	1	2	1
	女	14	1	3	3	4	3	7	2	1	1	2	1

月統計報表之4

花蓮縣新城鄉各村里 現住原住民人口數按性別、年齡及原住民身分分(續26)

中華民國114年02月底

山地原住民

RLRP08129

單位：人

區域別	性別	60 ~ 64 歲						65 ~ 69 歲					
		合計	60 歲	61 歲	62 歲	63 歲	64 歲	合計	65 歲	66 歲	67 歲	68 歲	69 歲
合計	計	84	19	11	18	16	20	61	10	11	11	13	16
	男	25	4	1	6	6	8	21	4	5	4	5	3
	女	59	15	10	12	10	12	40	6	6	7	8	13
新城村	計	4	2	—	1	—	1	4	—	3	—	—	1
	男	2	2	—	—	—	—	—	—	—	—	—	—
	女	2	—	—	1	—	1	4	—	3	—	—	1
順安村	計	6	—	1	3	1	1	4	1	2	—	—	1
	男	—	—	—	—	—	—	1	—	1	—	—	—
	女	6	—	1	3	1	1	3	1	1	—	—	1
康樂村	計	10	3	—	—	3	4	8	3	3	—	1	1
	男	6	1	—	—	3	2	6	2	2	—	1	1
	女	4	2	—	—	—	2	2	1	1	—	—	—
北埔村	計	15	1	6	3	2	3	7	2	—	—	3	2
	男	5	1	1	2	—	1	2	1	—	—	1	—
	女	10	—	5	1	2	2	5	1	—	—	2	2
佳林村	計	3	1	—	—	1	1	2	1	—	1	—	—
	男	1	—	—	—	—	1	1	—	—	1	—	—
	女	2	1	—	—	1	—	1	1	—	—	—	—
嘉里村	計	17	3	1	5	4	4	13	1	—	4	5	3
	男	7	—	—	3	3	1	4	1	—	—	3	—
	女	10	3	1	2	1	3	9	—	—	4	2	3
嘉新村	計	14	3	2	4	2	3	9	—	1	3	1	4
	男	2	—	—	1	—	1	4	—	1	2	—	1
	女	12	3	2	3	2	2	5	—	—	1	1	3
大漢村	計	10	5	—	1	3	1	9	1	1	2	2	3
	男	1	—	—	—	—	1	1	—	—	—	—	1
	女	9	5	—	1	3	—	8	1	1	2	2	2

區域別	性別	70 ~ 74 歲						75 ~ 79 歲					
		合計	70 歲	71 歲	72 歲	73 歲	74 歲	合計	75 歲	76 歲	77 歲	78 歲	79 歲
合計	計	39	6	7	6	11	9	23	4	6	6	6	1
	男	4	—	2	1	1	—	1	1	—	—	—	—
	女	35	6	5	5	10	9	22	3	6	6	6	1
新城村	計	2	—	—	—	1	1	3	—	—	2	1	—
	男	—	—	—	—	—	—	—	—	—	—	—	—
	女	2	—	—	—	1	1	3	—	—	2	1	—
順安村	計	2	—	1	1	—	—	3	1	—	1	1	—
	男	2	—	1	1	—	—	—	—	—	—	—	—
	女	—	—	—	—	—	—	3	1	—	1	1	—
康樂村	計	7	2	1	1	1	2	1	—	1	—	—	—
	男	—	—	—	—	—	—	—	—	—	—	—	—
	女	7	2	1	1	1	2	1	—	1	—	—	—
北埔村	計	3	—	2	—	1	—	1	—	—	—	1	—
	男	1	—	1	—	—	—	—	—	—	—	—	—
	女	2	—	1	—	1	—	1	—	—	—	1	—
佳林村	計	3	—	—	1	1	1	1	—	1	—	—	—
	男	—	—	—	—	—	—	—	—	—	—	—	—
	女	3	—	—	1	1	1	1	—	1	—	—	—
嘉里村	計	6	1	1	—	2	2	4	1	1	1	1	—
	男	1	—	—	—	1	—	1	1	—	—	—	—
	女	5	1	1	—	1	2	3	—	1	1	1	—
嘉新村	計	6	1	—	3	1	1	5	2	1	1	1	—
	男	—	—	—	—	—	—	—	—	—	—	—	—
	女	6	1	—	3	1	1	5	2	1	1	1	—
大漢村	計	8	1	2	—	3	2	5	—	2	1	1	1
	男	—	—	—	—	—	—	—	—	—	—	—	—
	女	8	1	2	—	3	2	5	—	2	1	1	1

月統計報表之4

花蓮縣新城鄉各村里 現住原住民人口數按性別、年齡及原住民身分分(續28)
中華民國114年02月底
山地原住民

RLRP08129

單位：人

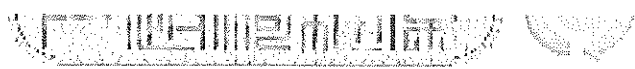
區域別	性別	80 ~ 84 歲						85 ~ 89 歲					
		合計	80 歲	81 歲	82 歲	83 歲	84 歲	合計	85 歲	86 歲	87 歲	88 歲	89 歲
合計	計	9	2	1	1	3	2	3	—	1	1	—	1
	男	2	—	—	1	1	—	1	—	1	—	—	—
	女	7	2	1	—	2	2	2	—	—	1	—	1
新城村	計	2	—	1	—	1	—	1	—	1	—	—	—
	男	—	—	—	—	—	—	1	—	1	—	—	—
	女	2	—	1	—	1	—	—	—	—	—	—	—
順安村	計	—	—	—	—	—	—	—	—	—	—	—	—
	男	—	—	—	—	—	—	—	—	—	—	—	—
	女	—	—	—	—	—	—	—	—	—	—	—	—
康樂村	計	2	—	—	—	2	—	1	—	—	—	—	1
	男	1	—	—	—	1	—	—	—	—	—	—	—
	女	1	—	—	—	1	—	1	—	—	—	—	1
北埔村	計	—	—	—	—	—	—	—	—	—	—	—	—
	男	—	—	—	—	—	—	—	—	—	—	—	—
	女	—	—	—	—	—	—	—	—	—	—	—	—
佳林村	計	—	—	—	—	—	—	—	—	—	—	—	—
	男	—	—	—	—	—	—	—	—	—	—	—	—
	女	—	—	—	—	—	—	—	—	—	—	—	—
嘉里村	計	1	1	—	—	—	—	1	—	—	1	—	—
	男	—	—	—	—	—	—	—	—	—	—	—	—
	女	1	1	—	—	—	—	1	—	—	1	—	—
嘉新村	計	1	—	—	—	—	1	—	—	—	—	—	—
	男	—	—	—	—	—	—	—	—	—	—	—	—
	女	1	—	—	—	—	1	—	—	—	—	—	—
大漢村	計	3	1	—	1	—	1	—	—	—	—	—	—
	男	1	—	—	1	—	—	—	—	—	—	—	—
	女	2	1	—	—	—	1	—	—	—	—	—	—

花蓮縣新城鄉各村里 現住原住民人口數按性別、年齡及原住民身分分(續29)
中華民國114年02月底
山地原住民

RLRP08129

單位：人

區域別	性別	90 ~ 94 歲						95 ~ 99 歲						100歲以上
		合計	90 歲	91 歲	92 歲	93 歲	94 歲	合計	95 歲	96 歲	97 歲	98 歲	99 歲	
合計	計	4	2	2	—	—	—	—	—	—	—	—	—	—
	男女	—	—	—	—	—	—	—	—	—	—	—	—	—
新城村	計	—	—	—	—	—	—	—	—	—	—	—	—	—
	男女	—	—	—	—	—	—	—	—	—	—	—	—	—
順安村	計	—	—	—	—	—	—	—	—	—	—	—	—	—
	男女	—	—	—	—	—	—	—	—	—	—	—	—	—
康樂村	計	1	1	—	—	—	—	—	—	—	—	—	—	—
	男女	—	—	—	—	—	—	—	—	—	—	—	—	—
北埔村	計	—	—	—	—	—	—	—	—	—	—	—	—	—
	男女	—	—	—	—	—	—	—	—	—	—	—	—	—
佳林村	計	—	—	—	—	—	—	—	—	—	—	—	—	—
	男女	—	—	—	—	—	—	—	—	—	—	—	—	—
嘉里村	計	2	1	1	—	—	—	—	—	—	—	—	—	—
	男女	—	—	—	—	—	—	—	—	—	—	—	—	—
嘉新村	計	—	—	—	—	—	—	—	—	—	—	—	—	—
	男女	—	—	—	—	—	—	—	—	—	—	—	—	—
大漢村	計	—	—	—	—	—	—	—	—	—	—	—	—	—
	男女	—	—	—	—	—	—	—	—	—	—	—	—	—



公開類	
月報	次月3日前編送

編製機關	花蓮縣新城鄉戶政事務所
表號	1222-02-03-3


月統計報表之4

花蓮縣新城鄉各村里 現住原住民人口數按性別、年齡及原住民身分分(續30)
 中華民國114年02月底
 山地原住民

RLRP08129

單位：人

區域別	性別	總計	0 ~ 4 歲					5 ~ 9 歲						
			合計	0 歲	1 歲	2 歲	3 歲	4 歲	合計	5 歲	6 歲	7 歲	8 歲	9 歲
新秀村	計	244	15	2	2	3	6	2	31	12	4	6	3	6
	男	108	8	1	1	1	3	2	14	7	2	2	1	2
	女	136	7	1	1	2	3	—	17	5	2	4	2	4



公開類
月報

次月3日前編送

編製機關 花蓮縣新城鄉戶政事務所
表號 1222-02-03-3

月統計報表之4

花蓮縣新城鄉各村里 現住原住民人口數按性別、年齡及原住民身分分(續31)
中華民國114年02月底
山地原住民

RLRP08129

單位：人


區域別	性別	10 ~ 14 歲						15 ~ 19 歲					
		合計	10 歲	11 歲	12 歲	13 歲	14 歲	合計	15 歲	16 歲	17 歲	18 歲	19 歲
新秀村	計	17	2	8	2	4	1	14	2	1	3	3	5
	男	9	2	3	—	3	1	6	1	—	3	—	2
	女	8	—	5	2	1	—	8	1	1	—	3	3

花蓮縣新城鄉各村里 現住原住民人口數按性別、年齡及原住民身分分(續32)
 中華民國114年02月底
 山地原住民

RLRP08129

單位：人

區域別	性別	20 ~ 24 歲						25 ~ 29 歲					
		合計	20 歲	21 歲	22 歲	23 歲	24 歲	合計	25 歲	26 歲	27 歲	28 歲	29 歲
新秀村	計	21	4	2	7	3	5	21	3	2	5	7	4
	男	13	4	2	3	2	2	11	2	2	3	3	1
	女	8	—	—	4	1	3	10	1	—	2	4	3



公開類	
月報	次月3日前編送

編製機關	花蓮縣新城鄉戶政事務所
表號	1222-02-03-3

月統計報表之4

花蓮縣新城鄉各村里 現住原住民人口數按性別、年齡及原住民身分分(續33)
 中華民國114年02月底
 山地原住民

RLRP08129

單位：人

區域別	性別	30 ~ 34 歲						35 ~ 39 歲					
		合計	30 歲	31 歲	32 歲	33 歲	34 歲	合計	35 歲	36 歲	37 歲	38 歲	39 歲
新秀村	計	39	9	7	3	13	7	25	5	7	4	6	3
	男	19	5	2	3	5	4	12	1	3	3	4	1
	女	20	4	5	—	8	3	13	4	4	1	2	2





公開類
月報

次月3日前編送

編製機關	花蓮縣新城鄉戶政事務所
表號	1222-02-03-3


月統計報表之4

花蓮縣新城鄉各村里 現住原住民人口數按性別、年齡及原住民身分分(續34)
 中華民國114年02月底
 山地原住民

RLRP08129

單位：人

區域別	性別	40 ~ 44 歲						45 ~ 49 歲					
		合計	40 歲	41 歲	42 歲	43 歲	44 歲	合計	45 歲	46 歲	47 歲	48 歲	49 歲
新秀村	計	17	3	4	5	2	3	15	4	1	4	3	3
	男	8	2	1	2	2	1	3	1	1	1	—	—
	女	9	1	3	3	—	2	12	3	—	3	3	3



月統計報表之4

花蓮縣新城鄉各村里 現住原住民人口數按性別、年齡及原住民身分分(續35)
中華民國114年02月底
山地原住民

RLRP08129

單位：人

區域別	性別	50 ~ 54 歲						55 ~ 59 歲					
		合計	50 歲	51 歲	52 歲	53 歲	54 歲	合計	55 歲	56 歲	57 歲	58 歲	59 歲
新秀村	計	9	1	2	3	3	—	7	3	2	1	1	—
	男	2	—	1	—	1	—	—	—	—	—	—	—
	女	7	1	1	3	2	—	7	3	2	1	1	—



公開類
月報

次月3日前編送

編製機關	花蓮縣新城鄉戶政事務所
表號	1222-02-03-3


月統計報表之4


花蓮縣新城鄉各村里 現住原住民人口數按性別、年齡及原住民身分分(續36)
 中華民國114年02月底
 山地原住民

RLRP08129

單位：人

區域別	性別	60 ~ 64 歲						65 ~ 69 歲					
		合計	60 歲	61 歲	62 歲	63 歲	64 歲	合計	65 歲	66 歲	67 歲	68 歲	69 歲
新秀村	計	5	1	1	1	—	2	5	1	1	1	1	1
	男	1	—	—	—	—	1	2	—	1	1	—	—
	女	4	1	1	1	—	1	3	1	—	—	1	1





公開類
月報

次月3日前編送

編製機關	花蓮縣新城鄉戶政事務所
表號	1222-02-03-3


月統計報表之4

花蓮縣新城鄉各村里 現住原住民人口數按性別、年齡及原住民身分分(續37)
 中華民國114年02月底
 山地原住民

RLRP08129

單位：人

區域別	性別	70 ~ 74 歲						75 ~ 79 歲					
		合計	70 歲	71 歲	72 歲	73 歲	74 歲	合計	75 歲	76 歲	77 歲	78 歲	79 歲
新秀村	計	2	1	—	—	1	—	—	—	—	—	—	—
	男	—	—	—	—	—	—	—	—	—	—	—	—
	女	2	1	—	—	1	—	—	—	—	—	—	—




月統計報表之4

花蓮縣新城鄉各村里 現住原住民人口數按性別、年齡及原住民身分分(續38)
 中華民國114年02月底
 山地原住民

RLRP08129

單位：人

區域別	性別	80 ~ 84 歲						85 ~ 89 歲					
		合計	80 歲	81 歲	82 歲	83 歲	84 歲	合計	85 歲	86 歲	87 歲	88 歲	89 歲
新秀村	計	—	—	—	—	—	—	—	—	—	—	—	—
	男	—	—	—	—	—	—	—	—	—	—	—	—
	女	—	—	—	—	—	—	—	—	—	—	—	—



公開類
月報

次月3日前編送

編製機關	花蓮縣新城鄉戶政事務所
表號	1222-02-03-3

月統計報表之4

花蓮縣新城鄉各村里 現住原住民人口數按性別、年齡及原住民身分分(續39完)

中華民國114年02月底

山地原住民

RLRP08129

單位：人

區域別	性別	90 ~ 94 歲					95 ~ 99 歲					100 歲以上		
		合計	90 歲	91 歲	92 歲	93 歲	94 歲	合計	95 歲	96 歲	97 歲		98 歲	99 歲
新秀村	計	1	—	1	—	—	—	—	—	—	—	—	—	—
	男	—	—	—	—	—	—	—	—	—	—	—	—	—
	女	1	—	1	—	—	—	—	—	—	—	—	—	—

填表
審核
業務主管人員
主辦統計人員
機關首長

資料來源：依據戶籍資料編製。

填表說明：本表編製完竣，經機關長官核章後自存，並由戶役政資訊系統通報直轄市、縣（市）政府及內政部戶政司。

製表日期：114年2月28日15時17分00秒

區域別	性別	總計																						
		總計	本國籍			大陸地區			港澳地區			外國籍												
			合計	已設籍	未設籍	合計	已設籍	未設籍	合計	已設籍	未設籍	合計			東南亞地區									
												計	已設籍	未設籍	小計	已設籍	未設籍	印尼	馬來西亞	新加坡	菲律賓	泰國		
總計	男	9	8	8	—	—	—	—	—	—	1												—	1
	女	9	8	8	—	1	—	1	—	—	—	—	—	—	—	—	—	—	—	—	—			
新城村	男	1	1	1	—	—	—	—	—	—	—	—	—	—	—	—	—	—	—	—	—			
	女	1	—	—	—	1	—	1	—	—	—	—	—	—	—	—	—	—	—	—	—			
順安村	男	—	—	—	—	—	—	—	—	—	—	—	—	—	—	—	—	—	—	—	—			
	女	—	—	—	—	—	—	—	—	—	—	—	—	—	—	—	—	—	—	—	—			
康樂村	男	1	1	1	—	—	—	—	—	—	—	—	—	—	—	—	—	—	—	—	—			
	女	1	1	1	—	—	—	—	—	—	—	—	—	—	—	—	—	—	—	—	—			
北埔村	男	1	1	1	—	—	—	—	—	—	—	—	—	—	—	—	—	—	—	—	—			
	女	1	1	1	—	—	—	—	—	—	—	—	—	—	—	—	—	—	—	—	—			
佳林村	男	—	—	—	—	—	—	—	—	—	—	—	—	—	—	—	—	—	—	—	—			
	女	—	—	—	—	—	—	—	—	—	—	—	—	—	—	—	—	—	—	—	—			
嘉里村	男	3	2	2	—	—	—	—	—	—	1	—	1	—	—	—	—	—	—	—	—			
	女	3	3	3	—	—	—	—	—	—	—	—	—	—	—	—	—	—	—	—	—			
嘉新村	男	1	1	1	—	—	—	—	—	—	—	—	—	—	—	—	—	—	—	—	—			
	女	1	1	1	—	—	—	—	—	—	—	—	—	—	—	—	—	—	—	—	—			
大漢村	男	1	1	1	—	—	—	—	—	—	—	—	—	—	—	—	—	—	—	—	—			
	女	1	1	1	—	—	—	—	—	—	—	—	—	—	—	—	—	—	—	—	—			
新秀村	男	1	1	1	—	—	—	—	—	—	—	—	—	—	—	—	—	—	—	—	—			
	女	1	1	1	—	—	—	—	—	—	—	—	—	—	—	—	—	—	—	—	—			



花蓮縣新城鄉各村里 結婚人數按性別、婚姻類型及原屬國籍(地區)分(續1)
中華民國114年02月

RLRP0812A

單位：人

區域別	性別	總計																			
		外 國 籍																			
		東 南 亞 地 區				其 他 國 籍															
		緬甸	越南	柬埔寨	寮國	計			日本	韓國	美國	加拿大	澳大利亞	紐西蘭	英國	法國	德國	史瓦尼	南非	賴索托	模里斯
小計	已設籍					未設籍															
總計	男	-	-	-	-	1	-	1	1	-	-	-	-	-	-	-	-	-	-	-	-
	女	-	-	-	-	-	-	-	-	-	-	-	-	-	-	-	-	-	-	-	-
新城村	男	-	-	-	-	-	-	-	-	-	-	-	-	-	-	-	-	-	-	-	-
	女	-	-	-	-	-	-	-	-	-	-	-	-	-	-	-	-	-	-	-	-
順安村	男	-	-	-	-	-	-	-	-	-	-	-	-	-	-	-	-	-	-	-	-
	女	-	-	-	-	-	-	-	-	-	-	-	-	-	-	-	-	-	-	-	-
康樂村	男	-	-	-	-	-	-	-	-	-	-	-	-	-	-	-	-	-	-	-	-
	女	-	-	-	-	-	-	-	-	-	-	-	-	-	-	-	-	-	-	-	-
北埔村	男	-	-	-	-	-	-	-	-	-	-	-	-	-	-	-	-	-	-	-	-
	女	-	-	-	-	-	-	-	-	-	-	-	-	-	-	-	-	-	-	-	-
佳林村	男	-	-	-	-	-	-	-	-	-	-	-	-	-	-	-	-	-	-	-	-
	女	-	-	-	-	-	-	-	-	-	-	-	-	-	-	-	-	-	-	-	-
嘉里村	男	-	-	-	-	1	-	1	1	-	-	-	-	-	-	-	-	-	-	-	-
	女	-	-	-	-	-	-	-	-	-	-	-	-	-	-	-	-	-	-	-	-
嘉新村	男	-	-	-	-	-	-	-	-	-	-	-	-	-	-	-	-	-	-	-	-
	女	-	-	-	-	-	-	-	-	-	-	-	-	-	-	-	-	-	-	-	-
大漢村	男	-	-	-	-	-	-	-	-	-	-	-	-	-	-	-	-	-	-	-	-
	女	-	-	-	-	-	-	-	-	-	-	-	-	-	-	-	-	-	-	-	-
新秀村	男	-	-	-	-	-	-	-	-	-	-	-	-	-	-	-	-	-	-	-	-
	女	-	-	-	-	-	-	-	-	-	-	-	-	-	-	-	-	-	-	-	-

區域別	性別	不 同 性 別																							
		合計	本 國 籍			大 陸 地 區			港 澳 地 區			外 國 籍													
			計														東 南 亞 地 區								
			計	已設籍	未設籍	計	已設籍	未設籍	計	已設籍	未設籍	小計	已設籍	未設籍	小計	已設籍	未設籍	印 尼	馬 來 亞	新 加 坡	菲 律 賓	泰 國			
總 計	男	9	8	8	—	—	—	—	—	—	—	—	1	—	1	—	—	—	—	—	—				
	女	9	8	8	—	1	—	1	—	—	—	—	—	—	—	—	—	—	—	—	—				
新城村	男	1	1	1	—	—	—	—	—	—	—	—	—	—	—	—	—	—	—	—	—				
	女	1	—	—	—	1	—	1	—	—	—	—	—	—	—	—	—	—	—	—	—				
順安村	男	—	—	—	—	—	—	—	—	—	—	—	—	—	—	—	—	—	—	—	—				
	女	—	—	—	—	—	—	—	—	—	—	—	—	—	—	—	—	—	—	—	—				
康樂村	男	1	1	1	—	—	—	—	—	—	—	—	—	—	—	—	—	—	—	—	—				
	女	1	1	1	—	—	—	—	—	—	—	—	—	—	—	—	—	—	—	—	—				
北埔村	男	1	1	1	—	—	—	—	—	—	—	—	—	—	—	—	—	—	—	—	—				
	女	1	1	1	—	—	—	—	—	—	—	—	—	—	—	—	—	—	—	—	—				
佳林村	男	—	—	—	—	—	—	—	—	—	—	—	—	—	—	—	—	—	—	—	—				
	女	—	—	—	—	—	—	—	—	—	—	—	—	—	—	—	—	—	—	—	—				
嘉里村	男	3	2	2	—	—	—	—	—	—	—	—	1	—	1	—	—	—	—	—	—				
	女	3	3	3	—	—	—	—	—	—	—	—	—	—	—	—	—	—	—	—	—				
嘉新村	男	1	1	1	—	—	—	—	—	—	—	—	—	—	—	—	—	—	—	—	—				
	女	1	1	1	—	—	—	—	—	—	—	—	—	—	—	—	—	—	—	—	—				
大漢村	男	1	1	1	—	—	—	—	—	—	—	—	—	—	—	—	—	—	—	—	—				
	女	1	1	1	—	—	—	—	—	—	—	—	—	—	—	—	—	—	—	—	—				
新秀村	男	1	1	1	—	—	—	—	—	—	—	—	—	—	—	—	—	—	—	—	—				
	女	1	1	1	—	—	—	—	—	—	—	—	—	—	—	—	—	—	—	—	—				

花蓮縣新城鄉各村里 結婚人數按性別、婚姻類型及原屬國籍(地區)分(續3)
中華民國114年02月

RLRP0812A

單位：人

區域別	性別	不 同 性 別																			
		外 國 籍																			
		東 南 亞 地 區				其 他 國 籍															
		緬 甸	越 南	柬 埔 寨	寮 國	計			日 本	韓 國	美 國	加 拿 大	澳 大 利 亞	紐 西 蘭	英 國	法 國	德 國	史 瓦 尼 帝	南 非	賴 索 托	模 里 斯 西
小 計	已 設 籍					未 設 籍															
總 計	男	—	—	—	—	1	—	1	1	—	—	—	—	—	—	—	—	—	—	—	—
	女	—	—	—	—	—	—	—	—	—	—	—	—	—	—	—	—	—	—	—	—
新 城 村	男	—	—	—	—	—	—	—	—	—	—	—	—	—	—	—	—	—	—	—	—
	女	—	—	—	—	—	—	—	—	—	—	—	—	—	—	—	—	—	—	—	—
順 安 村	男	—	—	—	—	—	—	—	—	—	—	—	—	—	—	—	—	—	—	—	—
	女	—	—	—	—	—	—	—	—	—	—	—	—	—	—	—	—	—	—	—	—
康 樂 村	男	—	—	—	—	—	—	—	—	—	—	—	—	—	—	—	—	—	—	—	—
	女	—	—	—	—	—	—	—	—	—	—	—	—	—	—	—	—	—	—	—	—
北 埔 村	男	—	—	—	—	—	—	—	—	—	—	—	—	—	—	—	—	—	—	—	—
	女	—	—	—	—	—	—	—	—	—	—	—	—	—	—	—	—	—	—	—	—
佳 林 村	男	—	—	—	—	—	—	—	—	—	—	—	—	—	—	—	—	—	—	—	—
	女	—	—	—	—	—	—	—	—	—	—	—	—	—	—	—	—	—	—	—	—
嘉 里 村	男	—	—	—	—	1	—	1	1	—	—	—	—	—	—	—	—	—	—	—	—
	女	—	—	—	—	—	—	—	—	—	—	—	—	—	—	—	—	—	—	—	—
嘉 新 村	男	—	—	—	—	—	—	—	—	—	—	—	—	—	—	—	—	—	—	—	—
	女	—	—	—	—	—	—	—	—	—	—	—	—	—	—	—	—	—	—	—	—
大 漢 村	男	—	—	—	—	—	—	—	—	—	—	—	—	—	—	—	—	—	—	—	—
	女	—	—	—	—	—	—	—	—	—	—	—	—	—	—	—	—	—	—	—	—
新 秀 村	男	—	—	—	—	—	—	—	—	—	—	—	—	—	—	—	—	—	—	—	—
	女	—	—	—	—	—	—	—	—	—	—	—	—	—	—	—	—	—	—	—	—

花蓮縣新城鄉各村里 結婚人數按性別、婚姻類型及原屬國籍(地區)分(續4)
中華民國114年02月

RLRP0812A

單位：人

區域別	性別	相 同 性 別																												
		合計	本 國 籍						大 陸 地 區						港 澳 地 區						外 國 籍									
			計					東 南 亞 地 區					計			印 尼			馬 來 亞			新 加 坡			菲 律 賓			泰 國		
			計	已設籍	未設籍	計	已設籍	未設籍	計	已設籍	未設籍	計	已設籍	未設籍	小計	已設籍	未設籍	小計	已設籍	未設籍	小計	已設籍	未設籍	小計	已設籍	未設籍				
總計	男	—	—	—	—	—	—	—	—	—	—	—	—	—	—	—	—	—	—	—	—	—	—	—	—					
	女	—	—	—	—	—	—	—	—	—	—	—	—	—	—	—	—	—	—	—	—	—	—	—	—					
新城村	男	—	—	—	—	—	—	—	—	—	—	—	—	—	—	—	—	—	—	—	—	—	—	—						
	女	—	—	—	—	—	—	—	—	—	—	—	—	—	—	—	—	—	—	—	—	—	—	—						
順安村	男	—	—	—	—	—	—	—	—	—	—	—	—	—	—	—	—	—	—	—	—	—	—	—						
	女	—	—	—	—	—	—	—	—	—	—	—	—	—	—	—	—	—	—	—	—	—	—	—						
康樂村	男	—	—	—	—	—	—	—	—	—	—	—	—	—	—	—	—	—	—	—	—	—	—	—						
	女	—	—	—	—	—	—	—	—	—	—	—	—	—	—	—	—	—	—	—	—	—	—	—						
北埔村	男	—	—	—	—	—	—	—	—	—	—	—	—	—	—	—	—	—	—	—	—	—	—	—						
	女	—	—	—	—	—	—	—	—	—	—	—	—	—	—	—	—	—	—	—	—	—	—	—						
佳林村	男	—	—	—	—	—	—	—	—	—	—	—	—	—	—	—	—	—	—	—	—	—	—	—						
	女	—	—	—	—	—	—	—	—	—	—	—	—	—	—	—	—	—	—	—	—	—	—	—						
嘉里村	男	—	—	—	—	—	—	—	—	—	—	—	—	—	—	—	—	—	—	—	—	—	—	—						
	女	—	—	—	—	—	—	—	—	—	—	—	—	—	—	—	—	—	—	—	—	—	—	—						
嘉新村	男	—	—	—	—	—	—	—	—	—	—	—	—	—	—	—	—	—	—	—	—	—	—	—						
	女	—	—	—	—	—	—	—	—	—	—	—	—	—	—	—	—	—	—	—	—	—	—	—						
大漢村	男	—	—	—	—	—	—	—	—	—	—	—	—	—	—	—	—	—	—	—	—	—	—	—						
	女	—	—	—	—	—	—	—	—	—	—	—	—	—	—	—	—	—	—	—	—	—	—	—						
新秀村	男	—	—	—	—	—	—	—	—	—	—	—	—	—	—	—	—	—	—	—	—	—	—	—						
	女	—	—	—	—	—	—	—	—	—	—	—	—	—	—	—	—	—	—	—	—	—	—	—						



公開類
月報

次月3日前編送

編製機關
表號

花蓮縣新城鄉戶政事務所
1234-01-23-3

月統計報表之5

花蓮縣新城鄉各村里 結婚人數按性別、婚姻類型及原屬國籍(地區)分(續5完)
中華民國114年02月

RLRP0812A

單位：人

區域別	性別	相 同 性 別																			
		外 國 籍																			
		東 南 亞 地 區				其 他 國 籍															
		緬 甸	越 南	柬 埔 寨	寮 國	計			日 本	韓 國	美 國	加 拿 大	澳 大 利 亞	紐 西 蘭	英 國	法 國	德 國	史 瓦 尼 帝	南 非	賴 索 托	模 里 斯 西
小 計	已 設 籍					未 設 籍															
總 計	男	—	—	—	—	—	—	—	—	—	—	—	—	—	—	—	—	—	—	—	—
	女	—	—	—	—	—	—	—	—	—	—	—	—	—	—	—	—	—	—	—	—
新 城 村	男	—	—	—	—	—	—	—	—	—	—	—	—	—	—	—	—	—	—	—	—
	女	—	—	—	—	—	—	—	—	—	—	—	—	—	—	—	—	—	—	—	—
順 安 村	男	—	—	—	—	—	—	—	—	—	—	—	—	—	—	—	—	—	—	—	—
	女	—	—	—	—	—	—	—	—	—	—	—	—	—	—	—	—	—	—	—	—
康 樂 村	男	—	—	—	—	—	—	—	—	—	—	—	—	—	—	—	—	—	—	—	—
	女	—	—	—	—	—	—	—	—	—	—	—	—	—	—	—	—	—	—	—	—
北 埔 村	男	—	—	—	—	—	—	—	—	—	—	—	—	—	—	—	—	—	—	—	—
	女	—	—	—	—	—	—	—	—	—	—	—	—	—	—	—	—	—	—	—	—
佳 林 村	男	—	—	—	—	—	—	—	—	—	—	—	—	—	—	—	—	—	—	—	—
	女	—	—	—	—	—	—	—	—	—	—	—	—	—	—	—	—	—	—	—	—
嘉 里 村	男	—	—	—	—	—	—	—	—	—	—	—	—	—	—	—	—	—	—	—	—
	女	—	—	—	—	—	—	—	—	—	—	—	—	—	—	—	—	—	—	—	—
嘉 新 村	男	—	—	—	—	—	—	—	—	—	—	—	—	—	—	—	—	—	—	—	—
	女	—	—	—	—	—	—	—	—	—	—	—	—	—	—	—	—	—	—	—	—
大 漢 村	男	—	—	—	—	—	—	—	—	—	—	—	—	—	—	—	—	—	—	—	—
	女	—	—	—	—	—	—	—	—	—	—	—	—	—	—	—	—	—	—	—	—
新 秀 村	男	—	—	—	—	—	—	—	—	—	—	—	—	—	—	—	—	—	—	—	—
	女	—	—	—	—	—	—	—	—	—	—	—	—	—	—	—	—	—	—	—	—

填表

審核

業務主管人員
主辦統計人員

機關首長

資料來源：依據結婚登記申請書編製。

填表說明：1. 本表編製完竣，經機關長官核章後自存，並由戶役政資訊系統通報直轄市、縣(市)政府及內政部戶政司。

2. 本表統計對象係指結婚之雙方至少須有一方為國內現設有戶籍者。

3. 本表大陸(港澳)地區或外國籍配偶已設籍資料係指於92年7月1日以後辦理初設戶籍登記者。

4. 本表本國籍未設籍資料係指臺灣地區無戶籍國民，亦即具有我國國籍，現僑居外國國民及取得、回復我國國籍未曾在臺灣地區設有戶籍之國民。

製表日期：114年2月28日15時06分12秒

花蓮縣新城鄉各村里 離婚/終止結婚人數按性別、婚姻類型及原屬國籍(地區)分
中華民國114年02月

RLRP0812B

單位：人

區域別	性別	總 計																			
		總 計	本 國 籍			大 陸 地 區			港 澳 地 區			外 國 籍									
			合計	已設籍	未設籍	合計	已設籍	未設籍	合計	已設籍	未設籍	合 計			東 南 亞 地 區						
												計	已設籍	未設籍	小 計	已設籍	未設籍	印 尼	馬 來 亞	新 加 坡	菲 律 賓
總 計	男	5	5	5	—	—	—	—	—	—	—	—	—	—	—	—	—	—	—	—	—
	女	5	5	5	—	—	—	—	—	—	—	—	—	—	—	—	—	—	—	—	—
新城村	男	—	—	—	—	—	—	—	—	—	—	—	—	—	—	—	—	—	—	—	—
	女	—	—	—	—	—	—	—	—	—	—	—	—	—	—	—	—	—	—	—	—
順安村	男	—	—	—	—	—	—	—	—	—	—	—	—	—	—	—	—	—	—	—	—
	女	—	—	—	—	—	—	—	—	—	—	—	—	—	—	—	—	—	—	—	—
康樂村	男	—	—	—	—	—	—	—	—	—	—	—	—	—	—	—	—	—	—	—	—
	女	—	—	—	—	—	—	—	—	—	—	—	—	—	—	—	—	—	—	—	—
北埔村	男	—	—	—	—	—	—	—	—	—	—	—	—	—	—	—	—	—	—	—	—
	女	—	—	—	—	—	—	—	—	—	—	—	—	—	—	—	—	—	—	—	—
佳林村	男	—	—	—	—	—	—	—	—	—	—	—	—	—	—	—	—	—	—	—	—
	女	—	—	—	—	—	—	—	—	—	—	—	—	—	—	—	—	—	—	—	—
嘉里村	男	3	3	3	—	—	—	—	—	—	—	—	—	—	—	—	—	—	—	—	—
	女	3	3	3	—	—	—	—	—	—	—	—	—	—	—	—	—	—	—	—	—
嘉新村	男	1	1	1	—	—	—	—	—	—	—	—	—	—	—	—	—	—	—	—	—
	女	1	1	1	—	—	—	—	—	—	—	—	—	—	—	—	—	—	—	—	—
大漢村	男	1	1	1	—	—	—	—	—	—	—	—	—	—	—	—	—	—	—	—	—
	女	1	1	1	—	—	—	—	—	—	—	—	—	—	—	—	—	—	—	—	—
新秀村	男	—	—	—	—	—	—	—	—	—	—	—	—	—	—	—	—	—	—	—	—
	女	—	—	—	—	—	—	—	—	—	—	—	—	—	—	—	—	—	—	—	—



月統計報表之6

花蓮縣新城鄉各村里 離婚/終止結婚人數按性別、婚姻類型及原屬國籍(地區)分(續1)
中華民國114年02月

RLRP0812B

單位：人

區域別	性別	總計																					
		外 國 籍																		其 他			
		東 南 亞 地 區				其 他 國 籍																	
		緬 甸	越 南	柬 埔 寨	寮 國	計			日 本	韓 國	美 國	加 拿 大	澳 大 利 亞	紐 西 蘭	英 國	法 國	德 國	史 瓦 尼 帝	南 非	賴 索 托	模 里 斯 西	其 他	
小 計	已 設 籍					未 設 籍																	
總 計	男	-	-	-	-	-	-	-	-	-	-	-	-	-	-	-	-	-	-	-	-	-	-
	女	-	-	-	-	-	-	-	-	-	-	-	-	-	-	-	-	-	-	-	-	-	-
新 城 村	男	-	-	-	-	-	-	-	-	-	-	-	-	-	-	-	-	-	-	-	-	-	-
	女	-	-	-	-	-	-	-	-	-	-	-	-	-	-	-	-	-	-	-	-	-	-
順 安 村	男	-	-	-	-	-	-	-	-	-	-	-	-	-	-	-	-	-	-	-	-	-	-
	女	-	-	-	-	-	-	-	-	-	-	-	-	-	-	-	-	-	-	-	-	-	-
康 樂 村	男	-	-	-	-	-	-	-	-	-	-	-	-	-	-	-	-	-	-	-	-	-	-
	女	-	-	-	-	-	-	-	-	-	-	-	-	-	-	-	-	-	-	-	-	-	-
北 埔 村	男	-	-	-	-	-	-	-	-	-	-	-	-	-	-	-	-	-	-	-	-	-	-
	女	-	-	-	-	-	-	-	-	-	-	-	-	-	-	-	-	-	-	-	-	-	-
佳 林 村	男	-	-	-	-	-	-	-	-	-	-	-	-	-	-	-	-	-	-	-	-	-	-
	女	-	-	-	-	-	-	-	-	-	-	-	-	-	-	-	-	-	-	-	-	-	-
嘉 里 村	男	-	-	-	-	-	-	-	-	-	-	-	-	-	-	-	-	-	-	-	-	-	-
	女	-	-	-	-	-	-	-	-	-	-	-	-	-	-	-	-	-	-	-	-	-	-
嘉 新 村	男	-	-	-	-	-	-	-	-	-	-	-	-	-	-	-	-	-	-	-	-	-	-
	女	-	-	-	-	-	-	-	-	-	-	-	-	-	-	-	-	-	-	-	-	-	-
大 漢 村	男	-	-	-	-	-	-	-	-	-	-	-	-	-	-	-	-	-	-	-	-	-	-
	女	-	-	-	-	-	-	-	-	-	-	-	-	-	-	-	-	-	-	-	-	-	-
新 秀 村	男	-	-	-	-	-	-	-	-	-	-	-	-	-	-	-	-	-	-	-	-	-	-
	女	-	-	-	-	-	-	-	-	-	-	-	-	-	-	-	-	-	-	-	-	-	-

花蓮縣新城鄉各村里 離婚/終止結婚人數按性別、婚姻類型及原屬國籍(地區)分(續2)
中華民國114年02月

RLRP0812B

單位：人

區域別	性別	不 同 性 別																							
		合計	本 國 籍			大 陸 地 區			港 澳 地 區			外 國 籍													
			計														東 南 亞 地 區								
			計	已設籍	未設籍	計	已設籍	未設籍	計	已設籍	未設籍	小計	已設籍	未設籍	小計	已設籍	未設籍	印 尼	馬 來 亞	新 加 坡	菲 律 賓	泰 國			
總 計	男	5	5	5	—	—	—	—	—	—	—	—	—	—	—	—	—	—	—	—	—				
	女	5	5	5	—	—	—	—	—	—	—	—	—	—	—	—	—	—	—	—	—				
新城村	男	—	—	—	—	—	—	—	—	—	—	—	—	—	—	—	—	—	—	—	—				
	女	—	—	—	—	—	—	—	—	—	—	—	—	—	—	—	—	—	—	—	—				
順安村	男	—	—	—	—	—	—	—	—	—	—	—	—	—	—	—	—	—	—	—	—				
	女	—	—	—	—	—	—	—	—	—	—	—	—	—	—	—	—	—	—	—	—				
康樂村	男	—	—	—	—	—	—	—	—	—	—	—	—	—	—	—	—	—	—	—	—				
	女	—	—	—	—	—	—	—	—	—	—	—	—	—	—	—	—	—	—	—	—				
北埔村	男	—	—	—	—	—	—	—	—	—	—	—	—	—	—	—	—	—	—	—	—				
	女	—	—	—	—	—	—	—	—	—	—	—	—	—	—	—	—	—	—	—	—				
佳林村	男	—	—	—	—	—	—	—	—	—	—	—	—	—	—	—	—	—	—	—	—				
	女	—	—	—	—	—	—	—	—	—	—	—	—	—	—	—	—	—	—	—	—				
嘉里村	男	3	3	3	—	—	—	—	—	—	—	—	—	—	—	—	—	—	—	—	—				
	女	3	3	3	—	—	—	—	—	—	—	—	—	—	—	—	—	—	—	—	—				
嘉新村	男	1	1	1	—	—	—	—	—	—	—	—	—	—	—	—	—	—	—	—	—				
	女	1	1	1	—	—	—	—	—	—	—	—	—	—	—	—	—	—	—	—	—				
大漢村	男	1	1	1	—	—	—	—	—	—	—	—	—	—	—	—	—	—	—	—	—				
	女	1	1	1	—	—	—	—	—	—	—	—	—	—	—	—	—	—	—	—	—				
新秀村	男	—	—	—	—	—	—	—	—	—	—	—	—	—	—	—	—	—	—	—	—				
	女	—	—	—	—	—	—	—	—	—	—	—	—	—	—	—	—	—	—	—	—				

月統計報表之6

花蓮縣新城鄉各村里 離婚/終止結婚人數按性別、婚姻類型及原屬國籍(地區)分(續3)
中華民國114年02月

RLRP0812B

單位：人

區域別	性別	不 同 性 別																			
		外 國 籍																			
		東 南 亞 地 區				其 他 國 籍															
		緬 甸	越 南	柬 埔 寨	寮 國	計			日 本	韓 國	美 國	加 拿 大	澳 大 利 亞	紐 西 蘭	英 國	法 國	德 國	史 瓦 尼 帝	南 非	賴 索 托	模 里 斯 西
小 計	已 設 籍					未 設 籍															
總 計	男	—	—	—	—	—	—	—	—	—	—	—	—	—	—	—	—	—	—	—	—
	女	—	—	—	—	—	—	—	—	—	—	—	—	—	—	—	—	—	—	—	—
新 城 村	男	—	—	—	—	—	—	—	—	—	—	—	—	—	—	—	—	—	—	—	—
	女	—	—	—	—	—	—	—	—	—	—	—	—	—	—	—	—	—	—	—	—
順 安 村	男	—	—	—	—	—	—	—	—	—	—	—	—	—	—	—	—	—	—	—	—
	女	—	—	—	—	—	—	—	—	—	—	—	—	—	—	—	—	—	—	—	—
康 樂 村	男	—	—	—	—	—	—	—	—	—	—	—	—	—	—	—	—	—	—	—	—
	女	—	—	—	—	—	—	—	—	—	—	—	—	—	—	—	—	—	—	—	—
北 埔 村	男	—	—	—	—	—	—	—	—	—	—	—	—	—	—	—	—	—	—	—	—
	女	—	—	—	—	—	—	—	—	—	—	—	—	—	—	—	—	—	—	—	—
佳 林 村	男	—	—	—	—	—	—	—	—	—	—	—	—	—	—	—	—	—	—	—	—
	女	—	—	—	—	—	—	—	—	—	—	—	—	—	—	—	—	—	—	—	—
嘉 里 村	男	—	—	—	—	—	—	—	—	—	—	—	—	—	—	—	—	—	—	—	—
	女	—	—	—	—	—	—	—	—	—	—	—	—	—	—	—	—	—	—	—	—
嘉 新 村	男	—	—	—	—	—	—	—	—	—	—	—	—	—	—	—	—	—	—	—	—
	女	—	—	—	—	—	—	—	—	—	—	—	—	—	—	—	—	—	—	—	—
大 漢 村	男	—	—	—	—	—	—	—	—	—	—	—	—	—	—	—	—	—	—	—	—
	女	—	—	—	—	—	—	—	—	—	—	—	—	—	—	—	—	—	—	—	—
新 秀 村	男	—	—	—	—	—	—	—	—	—	—	—	—	—	—	—	—	—	—	—	—
	女	—	—	—	—	—	—	—	—	—	—	—	—	—	—	—	—	—	—	—	—



公開類
月報

次月3日前編送

編製機關 花蓮縣新城鄉戶政事務所
表號 1234-03-21-3

月統計報表之6

花蓮縣新城鄉各村里 離婚/終止結婚人數按性別、婚姻類型及原屬國籍(地區)分(續4)
中華民國114年02月

單位：人

RLRP0812B

區域別	性別	相 同 性 別																			
		合計	本 國 籍			大 陸 地 區			港 澳 地 區			外 國 籍									
			計															東 南 亞 地 區			
			計	已設籍	未設籍	計	已設籍	未設籍	計	已設籍	未設籍	小計	已設籍	未設籍	小計	已設籍	未設籍	印 尼	馬 來 亞	新 加 坡	菲 律 賓
總 計	男	—	—	—	—	—	—	—	—	—	—	—	—	—	—	—	—	—	—	—	—
	女	—	—	—	—	—	—	—	—	—	—	—	—	—	—	—	—	—	—	—	—
新 城 村	男	—	—	—	—	—	—	—	—	—	—	—	—	—	—	—	—	—	—	—	—
	女	—	—	—	—	—	—	—	—	—	—	—	—	—	—	—	—	—	—	—	—
順 安 村	男	—	—	—	—	—	—	—	—	—	—	—	—	—	—	—	—	—	—	—	—
	女	—	—	—	—	—	—	—	—	—	—	—	—	—	—	—	—	—	—	—	—
康 樂 村	男	—	—	—	—	—	—	—	—	—	—	—	—	—	—	—	—	—	—	—	—
	女	—	—	—	—	—	—	—	—	—	—	—	—	—	—	—	—	—	—	—	—
北 埔 村	男	—	—	—	—	—	—	—	—	—	—	—	—	—	—	—	—	—	—	—	—
	女	—	—	—	—	—	—	—	—	—	—	—	—	—	—	—	—	—	—	—	—
佳 林 村	男	—	—	—	—	—	—	—	—	—	—	—	—	—	—	—	—	—	—	—	—
	女	—	—	—	—	—	—	—	—	—	—	—	—	—	—	—	—	—	—	—	—
嘉 里 村	男	—	—	—	—	—	—	—	—	—	—	—	—	—	—	—	—	—	—	—	—
	女	—	—	—	—	—	—	—	—	—	—	—	—	—	—	—	—	—	—	—	—
嘉 新 村	男	—	—	—	—	—	—	—	—	—	—	—	—	—	—	—	—	—	—	—	—
	女	—	—	—	—	—	—	—	—	—	—	—	—	—	—	—	—	—	—	—	—
大 漢 村	男	—	—	—	—	—	—	—	—	—	—	—	—	—	—	—	—	—	—	—	—
	女	—	—	—	—	—	—	—	—	—	—	—	—	—	—	—	—	—	—	—	—
新 秀 村	男	—	—	—	—	—	—	—	—	—	—	—	—	—	—	—	—	—	—	—	—
	女	—	—	—	—	—	—	—	—	—	—	—	—	—	—	—	—	—	—	—	—





公開類
月報

次月3日前編送

編製機關
表號

花蓮縣新城鄉戶政事務所
1234-03-21-3

月統計報表之6

花蓮縣新城鄉各村里 離婚/終止結婚人數按性別、婚姻類型及原屬國籍(地區)分(續5完)
中華民國114年02月

RLRP0812B

單位：人

區域別	性別	相 同 性 別																			
		外 國 籍																			
		東 南 亞 地 區				其 他 國 籍															
		緬 甸	越 南	柬 埔 寨	寮 國	計			日 本	韓 國	美 國	加 拿 大	澳 大 利 亞	紐 西 蘭	英 國	法 國	德 國	史 瓦 尼 帝	南 非	賴 索 托	模 里 斯 西
小 計	已 設 籍					未 設 籍															
總 計	男	—	—	—	—	—	—	—	—	—	—	—	—	—	—	—	—	—	—	—	—
	女	—	—	—	—	—	—	—	—	—	—	—	—	—	—	—	—	—	—	—	—
新 城 村	男	—	—	—	—	—	—	—	—	—	—	—	—	—	—	—	—	—	—	—	—
	女	—	—	—	—	—	—	—	—	—	—	—	—	—	—	—	—	—	—	—	—
順 安 村	男	—	—	—	—	—	—	—	—	—	—	—	—	—	—	—	—	—	—	—	—
	女	—	—	—	—	—	—	—	—	—	—	—	—	—	—	—	—	—	—	—	—
康 樂 村	男	—	—	—	—	—	—	—	—	—	—	—	—	—	—	—	—	—	—	—	—
	女	—	—	—	—	—	—	—	—	—	—	—	—	—	—	—	—	—	—	—	—
北 埔 村	男	—	—	—	—	—	—	—	—	—	—	—	—	—	—	—	—	—	—	—	—
	女	—	—	—	—	—	—	—	—	—	—	—	—	—	—	—	—	—	—	—	—
佳 林 村	男	—	—	—	—	—	—	—	—	—	—	—	—	—	—	—	—	—	—	—	—
	女	—	—	—	—	—	—	—	—	—	—	—	—	—	—	—	—	—	—	—	—
嘉 里 村	男	—	—	—	—	—	—	—	—	—	—	—	—	—	—	—	—	—	—	—	—
	女	—	—	—	—	—	—	—	—	—	—	—	—	—	—	—	—	—	—	—	—
嘉 新 村	男	—	—	—	—	—	—	—	—	—	—	—	—	—	—	—	—	—	—	—	—
	女	—	—	—	—	—	—	—	—	—	—	—	—	—	—	—	—	—	—	—	—
大 漢 村	男	—	—	—	—	—	—	—	—	—	—	—	—	—	—	—	—	—	—	—	—
	女	—	—	—	—	—	—	—	—	—	—	—	—	—	—	—	—	—	—	—	—
新 秀 村	男	—	—	—	—	—	—	—	—	—	—	—	—	—	—	—	—	—	—	—	—
	女	—	—	—	—	—	—	—	—	—	—	—	—	—	—	—	—	—	—	—	—

填表

審核

業務主管人員
主辦統計人員

機關首長

資料來源：依據離婚登記申請書及終止結婚登記申請書編製。

填表說明：1. 本表編製完竣，經機關長官核章後自存，並由戶役政資訊系統通報直轄市、縣（市）政府及內政部戶政司。

2. 本表統計對象係指離婚/終止結婚之雙方至少須有一方為國內現設有戶籍者。

3. 本表大陸（港澳）地區或外國籍配偶已設籍資料係指於92年7月1日以後辦理初設戶籍登記者。

4. 本表本國籍未設籍資料係指臺灣地區無戶籍國民，亦即具有我國國籍，現僑居外國國民及取得、回復我國國籍未曾在臺灣地區設有戶籍之國民。

製表日期：114年2月28日15時06分12秒

月統計報表之7

花蓮縣新城鄉 現住原住民人口數按性別、原住民身分及民族別分
中華民國114年02月底

RLRP0812C

單位：人

原住民身分別	性別	總計	阿美族	泰雅族	排灣族	布農族	魯凱族	卑南族	鄒族	賽夏族	雅美族	邵族	噶瑪蘭族	太魯閣族	撒奇萊雅族	賽德克族	拉阿魯哇族	卡那卡那富族	尚未申報
總計	計	6,870	4,081	331	101	358	8	51	2	5	2	—	108	1,585	80	43	—	—	115
	男	3,363	2,009	143	45	174	3	24	1	4	1	—	58	783	33	18	—	—	67
	女	3,507	2,072	188	56	184	5	27	1	1	1	—	50	802	47	25	—	—	48
平地原住民	計	4,452	4,060	8	43	4	1	51	—	3	—	—	108	11	80	—	—	—	83
	男	2,195	2,001	3	16	2	1	24	—	2	—	—	58	5	33	—	—	—	50
	女	2,257	2,059	5	27	2	—	27	—	1	—	—	50	6	47	—	—	—	33
山地原住民	計	2,418	21	323	58	354	7	—	2	2	2	—	—	1,574	—	43	—	—	32
	男	1,168	8	140	29	172	2	—	1	2	1	—	—	778	—	18	—	—	17
	女	1,250	13	183	29	182	5	—	1	—	1	—	—	796	—	25	—	—	15

填表

審核

業務主管人員
主辦統計人員

機關首長

資料來源：依據戶籍資料編製。

填表說明：本表編製完竣，經機關長官核章後自存，並由戶役政資訊系統通報直轄市、縣（市）政府及內政部戶政司。

製表日期：114年2月28日15時06分13秒

月統計報表之7

花蓮縣新城鄉各村里 現住原住民人口數按性別、原住民身分及民族別分
中華民國114年02月底

RLRP0812D

總計

單位：人

區域別	性別	總計	阿美族	泰雅族	排灣族	布農族	魯凱族	卑南族	鄒族	賽夏族	雅美族	邵族	噶瑪蘭族	太魯閣族	撒奇萊雅族	賽德克族	拉阿魯哇族	卡那卡那富族	尚未申報
總計	計	6,870	4,081	331	101	358	8	51	2	5	2	—	108	1,585	80	43	—	—	115
	男	3,363	2,009	143	45	174	3	24	1	4	1	—	58	783	33	18	—	—	67
	女	3,507	2,072	188	56	184	5	27	1	1	1	—	50	802	47	25	—	—	48
新城村	計	234	93	28	10	8	—	—	—	—	—	—	—	90	—	3	—	—	2
	男	118	43	15	4	3	—	—	—	—	—	—	—	52	—	1	—	—	—
	女	116	50	13	6	5	—	—	—	—	—	—	—	38	—	2	—	—	2
順安村	計	224	104	10	1	1	—	3	—	—	—	—	6	97	—	—	—	—	2
	男	105	49	3	1	1	—	—	—	—	—	—	3	47	—	—	—	—	1
	女	119	55	7	—	—	—	3	—	—	—	—	3	50	—	—	—	—	1
康樂村	計	837	498	32	11	25	—	2	—	1	1	—	—	243	6	5	—	—	13
	男	415	239	12	4	12	—	2	—	—	—	—	—	134	3	1	—	—	8
	女	422	259	20	7	13	—	—	—	1	1	—	—	109	3	4	—	—	5
北埔村	計	956	522	49	16	55	1	14	—	—	—	—	7	249	14	14	—	—	15
	男	466	250	24	6	28	—	6	—	—	—	—	4	122	9	5	—	—	12
	女	490	272	25	10	27	1	8	—	—	—	—	3	127	5	9	—	—	3
佳林村	計	303	197	13	5	26	—	1	—	—	—	—	5	41	2	5	—	—	8
	男	148	103	3	1	12	—	—	—	—	—	—	1	18	—	4	—	—	6
	女	155	94	10	4	14	—	1	—	—	—	—	4	23	2	1	—	—	2
嘉里村	計	1,395	742	68	26	105	3	8	2	4	1	—	68	327	8	6	—	—	27
	男	664	346	32	11	47	1	4	1	4	1	—	38	157	4	3	—	—	15
	女	731	396	36	15	58	2	4	1	—	—	—	30	170	4	3	—	—	12
嘉新村	計	727	453	45	12	32	2	5	—	—	—	—	5	155	4	—	—	—	14
	男	354	226	18	7	18	1	3	—	—	—	—	1	72	—	—	—	—	8
	女	373	227	27	5	14	1	2	—	—	—	—	4	83	4	—	—	—	6
大漢村	計	1,381	967	55	8	67	—	11	—	—	—	—	4	222	19	7	—	—	21
	男	699	503	22	5	33	—	4	—	—	—	—	4	110	7	3	—	—	8
	女	682	464	33	3	34	—	7	—	—	—	—	—	112	12	4	—	—	13
新秀村	計	813	505	31	12	39	2	7	—	—	—	—	13	161	27	3	—	—	13
	男	394	250	14	6	20	1	5	—	—	—	—	7	71	10	1	—	—	9
	女	419	255	17	6	19	1	2	—	—	—	—	6	90	17	2	—	—	4



月統計報表之7

花蓮縣新城鄉各村里 現住原住民人口數按性別、原住民身分及民族別分(續1)

中華民國114年02月底


平地原住民

RLRP0812D

單位：人

區域別	性別	總計	阿美族	泰雅族	排灣族	布農族	魯凱族	卑南族	鄒族	賽夏族	雅美族	邵族	噶瑪蘭族	太魯閣族	撒奇萊雅族	賽德克族	拉阿魯哇族	卡那卡那富族	尚未申報
合計	計	4,452	4,060	8	43	4	1	51	—	3	—	—	108	11	80	—	—	—	83
	男	2,195	2,001	3	16	2	1	24	—	2	—	—	58	5	33	—	—	—	50
	女	2,257	2,059	5	27	2	—	27	—	1	—	—	50	6	47	—	—	—	33
新城村	計	99	91	—	7	—	—	—	—	—	—	—	—	—	—	—	—	—	1
	男	43	41	—	2	—	—	—	—	—	—	—	—	—	—	—	—	—	—
	女	56	50	—	5	—	—	—	—	—	—	—	—	—	—	—	—	—	1
順安村	計	104	94	—	—	—	—	3	—	—	—	—	6	—	—	—	—	—	1
	男	50	47	—	—	—	—	—	—	—	—	—	3	—	—	—	—	—	—
	女	54	47	—	—	—	—	3	—	—	—	—	3	—	—	—	—	—	1
康樂村	計	519	497	—	4	1	—	2	—	1	—	—	—	—	6	—	—	—	8
	男	248	238	—	—	—	—	2	—	—	—	—	—	—	3	—	—	—	5
	女	271	259	—	4	1	—	—	—	1	—	—	—	—	3	—	—	—	3
北埔村	計	571	521	—	5	—	—	14	—	—	—	—	7	1	14	—	—	—	9
	男	277	250	—	1	—	—	6	—	—	—	—	4	—	9	—	—	—	7
	女	294	271	—	4	—	—	8	—	—	—	—	3	1	5	—	—	—	2
佳林村	計	217	196	—	4	1	—	1	—	—	—	—	5	2	2	—	—	—	6
	男	110	103	—	1	—	—	—	—	—	—	—	1	1	—	—	—	—	4
	女	107	93	—	3	1	—	1	—	—	—	—	4	1	2	—	—	—	2
嘉里村	計	862	740	3	7	—	1	8	—	2	—	—	68	3	8	—	—	—	22
	男	411	345	2	2	—	1	4	—	2	—	—	38	1	4	—	—	—	12
	女	451	395	1	5	—	—	4	—	—	—	—	30	2	4	—	—	—	10
嘉新村	計	485	452	—	5	2	—	5	—	—	—	—	5	2	4	—	—	—	10
	男	241	225	—	3	2	—	3	—	—	—	—	1	1	—	—	—	—	6
	女	244	227	—	2	—	—	2	—	—	—	—	4	1	4	—	—	—	4
大漢村	計	1,026	966	4	5	—	—	11	—	—	—	—	4	—	19	—	—	—	17
	男	529	502	1	3	—	—	4	—	—	—	—	4	—	7	—	—	—	8
	女	497	464	3	2	—	—	7	—	—	—	—	—	—	12	—	—	—	9
新秀村	計	569	503	1	6	—	—	7	—	—	—	—	13	3	27	—	—	—	9
	男	286	250	—	4	—	—	5	—	—	—	—	7	2	10	—	—	—	8
	女	283	253	1	2	—	—	2	—	—	—	—	6	1	17	—	—	—	1

區域別	性別	總計	阿美族	泰雅族	排灣族	布農族	魯凱族	卑南族	鄒族	賽夏族	雅美族	邵族	噶瑪蘭族	太魯閣族	撒奇萊雅族	賽德克族	拉阿魯哇族	卡那卡那富族	尚未申報
合計	計	2,418	21	323	58	354	7	—	2	2	2	—	—	1,574	—	43	—	—	32
	男	1,168	8	140	29	172	2	—	1	2	1	—	—	778	—	18	—	—	17
	女	1,250	13	183	29	182	5	—	1	—	1	—	—	796	—	25	—	—	15
新城村	計	135	2	28	3	8	—	—	—	—	—	—	—	90	—	3	—	—	1
	男	75	2	15	2	3	—	—	—	—	—	—	—	52	—	1	—	—	—
	女	60	—	13	1	5	—	—	—	—	—	—	—	38	—	2	—	—	1
順安村	計	120	10	10	1	1	—	—	—	—	—	—	—	97	—	—	—	—	1
	男	55	2	3	1	1	—	—	—	—	—	—	—	47	—	—	—	—	1
	女	65	8	7	—	—	—	—	—	—	—	—	—	50	—	—	—	—	—
康樂村	計	318	1	32	7	24	—	—	—	—	1	—	—	243	—	5	—	—	5
	男	167	1	12	4	12	—	—	—	—	—	—	—	134	—	1	—	—	3
	女	151	—	20	3	12	—	—	—	—	1	—	—	109	—	4	—	—	2
北埔村	計	385	1	49	11	55	1	—	—	—	—	—	—	248	—	14	—	—	6
	男	189	—	24	5	28	—	—	—	—	—	—	—	122	—	5	—	—	5
	女	196	1	25	6	27	1	—	—	—	—	—	—	126	—	9	—	—	1
佳林村	計	86	1	13	1	25	—	—	—	—	—	—	—	39	—	5	—	—	2
	男	38	—	3	—	12	—	—	—	—	—	—	—	17	—	4	—	—	2
	女	48	1	10	1	13	—	—	—	—	—	—	—	22	—	1	—	—	—
嘉里村	計	533	2	65	19	105	2	—	2	2	1	—	—	324	—	6	—	—	5
	男	253	1	30	9	47	—	—	1	2	1	—	—	156	—	3	—	—	3
	女	280	1	35	10	58	2	—	1	—	—	—	—	168	—	3	—	—	2
嘉新村	計	242	1	45	7	30	2	—	—	—	—	—	—	153	—	—	—	—	4
	男	113	1	18	4	16	1	—	—	—	—	—	—	71	—	—	—	—	2
	女	129	—	27	3	14	1	—	—	—	—	—	—	82	—	—	—	—	2
大漢村	計	355	1	51	3	67	—	—	—	—	—	—	—	222	—	7	—	—	4
	男	170	1	21	2	33	—	—	—	—	—	—	—	110	—	3	—	—	—
	女	185	—	30	1	34	—	—	—	—	—	—	—	112	—	4	—	—	4



公開類	次月3日前編送
月報	

編製機關	花蓮縣新城鄉戶政事務所
表號	1222-02-04-3

月統計報表之7

花蓮縣新城鄉各村里 現住原住民人口數按性別、原住民身分及民族別分(續3完)

中華民國114年02月底

山地原住民

單位：人

RLRP0812D

區域別	性別	總計	阿美族	泰雅族	排灣族	布農族	魯凱族	卑南族	鄒族	賽夏族	雅美族	邵族	噶瑪蘭族	太魯閣族	撒奇萊雅族	賽德克族	拉阿魯哇族	卡那卡那富族	尚未申報
新秀村	計	244	2	30	6	39	2	—	—	—	—	—	—	158	—	3	—	—	4
	男	108	—	14	2	20	1	—	—	—	—	—	—	69	—	1	—	—	1
	女	136	2	16	4	19	1	—	—	—	—	—	—	89	—	2	—	—	3

填表

審核

業務主管人員
主辦統計人員

機關首長

資料來源：依據戶籍資料編製。

填表說明：本表編製完竣，經機關長官核章後自存，並由戶役政資訊系統通報直轄市、縣（市）政府及內政部戶政司。

製表日期：114年2月28日15時18分00秒

原戶籍地	性別	總計																				
		總計	本國籍			大陸地區			港澳地區			合計			外國籍							
			合計	已設籍	未設籍	合計	已設籍	未設籍	合計	已設籍	未設籍	計	已設籍	未設籍	東南亞地區			印尼	馬來西亞	新加坡	菲律賓	泰國
															小計	已設籍	未設籍					
總計	男	9	8	8	—	—	—	—	—	—	—	1	—	1	—	—	—	—	—	—	—	
	女	7	6	6	—	1	—	1	—	—	—	—	—	—	—	—	—	—	—	—	—	
新城村	男	1	1	1	—	—	—	—	—	—	—	—	—	—	—	—	—	—	—	—	—	
	女	1	—	—	—	1	—	1	—	—	—	—	—	—	—	—	—	—	—	—	—	
順安村	男	—	—	—	—	—	—	—	—	—	—	—	—	—	—	—	—	—	—	—	—	
	女	1	1	1	—	—	—	—	—	—	—	—	—	—	—	—	—	—	—	—	—	
康樂村	男	1	1	1	—	—	—	—	—	—	—	—	—	—	—	—	—	—	—	—	—	
	女	—	—	—	—	—	—	—	—	—	—	—	—	—	—	—	—	—	—	—	—	
北埔村	男	1	1	1	—	—	—	—	—	—	—	—	—	—	—	—	—	—	—	—	—	
	女	1	1	1	—	—	—	—	—	—	—	—	—	—	—	—	—	—	—	—	—	
佳林村	男	—	—	—	—	—	—	—	—	—	—	—	—	—	—	—	—	—	—	—	—	
	女	—	—	—	—	—	—	—	—	—	—	—	—	—	—	—	—	—	—	—	—	
嘉里村	男	3	2	2	—	—	—	—	—	—	—	1	—	1	—	—	—	—	—	—	—	
	女	2	2	2	—	—	—	—	—	—	—	—	—	—	—	—	—	—	—	—	—	
嘉新村	男	2	2	2	—	—	—	—	—	—	—	—	—	—	—	—	—	—	—	—	—	
	女	—	—	—	—	—	—	—	—	—	—	—	—	—	—	—	—	—	—	—	—	
大漢村	男	—	—	—	—	—	—	—	—	—	—	—	—	—	—	—	—	—	—	—	—	
	女	1	1	1	—	—	—	—	—	—	—	—	—	—	—	—	—	—	—	—	—	
新秀村	男	1	1	1	—	—	—	—	—	—	—	—	—	—	—	—	—	—	—	—	—	
	女	1	1	1	—	—	—	—	—	—	—	—	—	—	—	—	—	—	—	—	—	



公開類
月報
次月3日前編送
月統計報表之8

編製機關
表號
花蓮縣新城鄉戶政事務所
1234-01-44-3


花蓮縣新城鄉各村里 結婚人數按性別、婚姻類型、原屬國籍(地區)及原戶籍地分(續1)
中華民國114年02月

RLRP0812E

單位：人

原戶籍地	性別	總計																			
		外 國 籍																			
		東 南 亞 地 區				其 他 國 籍															
		緬 甸	越 南	柬 埔 寨	寮 國	計			日 本	韓 國	美 國	加 拿 大	澳 大 利 亞	紐 西 蘭	英 國	法 國	德 國	史 帝 瓦 尼	南 非	賴 索 托	模 里 斯 西
小 計	已 設 籍					未 設 籍															
總 計	男	-	-	-	-	1	-	1	1	-	-	-	-	-	-	-	-	-	-	-	-
	女	-	-	-	-	-	-	-	-	-	-	-	-	-	-	-	-	-	-	-	-
新 城 村	男	-	-	-	-	-	-	-	-	-	-	-	-	-	-	-	-	-	-	-	-
	女	-	-	-	-	-	-	-	-	-	-	-	-	-	-	-	-	-	-	-	-
順 安 村	男	-	-	-	-	-	-	-	-	-	-	-	-	-	-	-	-	-	-	-	-
	女	-	-	-	-	-	-	-	-	-	-	-	-	-	-	-	-	-	-	-	-
康 樂 村	男	-	-	-	-	-	-	-	-	-	-	-	-	-	-	-	-	-	-	-	-
	女	-	-	-	-	-	-	-	-	-	-	-	-	-	-	-	-	-	-	-	-
北 埔 村	男	-	-	-	-	-	-	-	-	-	-	-	-	-	-	-	-	-	-	-	-
	女	-	-	-	-	-	-	-	-	-	-	-	-	-	-	-	-	-	-	-	-
佳 林 村	男	-	-	-	-	-	-	-	-	-	-	-	-	-	-	-	-	-	-	-	-
	女	-	-	-	-	-	-	-	-	-	-	-	-	-	-	-	-	-	-	-	-
嘉 里 村	男	-	-	-	-	1	-	1	1	-	-	-	-	-	-	-	-	-	-	-	-
	女	-	-	-	-	-	-	-	-	-	-	-	-	-	-	-	-	-	-	-	-
嘉 新 村	男	-	-	-	-	-	-	-	-	-	-	-	-	-	-	-	-	-	-	-	-
	女	-	-	-	-	-	-	-	-	-	-	-	-	-	-	-	-	-	-	-	-
大 漢 村	男	-	-	-	-	-	-	-	-	-	-	-	-	-	-	-	-	-	-	-	-
	女	-	-	-	-	-	-	-	-	-	-	-	-	-	-	-	-	-	-	-	-
新 秀 村	男	-	-	-	-	-	-	-	-	-	-	-	-	-	-	-	-	-	-	-	-
	女	-	-	-	-	-	-	-	-	-	-	-	-	-	-	-	-	-	-	-	-





公開類
月報

次月3日前編送

編製機關
表號

花蓮縣新城鄉戶政事務所
1234-01-44-3


月統計報表之8

花蓮縣新城鄉各村里 結婚人數按性別、婚姻類型、原屬國籍(地區)及原戶籍地分(續2)
中華民國114年02月

RLRP0812E

單位：人

原戶籍地	性別	不 同 性 別																							
		合計	本 國 籍			大 陸 地 區			港 澳 地 區			外 國 籍													
			計														東 南 亞 地 區								
			計	已設籍	未設籍	計	已設籍	未設籍	計	已設籍	未設籍	小計	已設籍	未設籍	小計	已設籍	未設籍	印 尼	馬 來 亞	新 加 坡	菲 律 賓	泰 國			
總 計	男	9	8	8	—	—	—	—	—	—	—	1	—	1	—	—	—	—	—	—	—				
	女	7	6	6	—	1	—	1	—	—	—	—	—	—	—	—	—	—	—	—	—				
新城村	男	1	1	1	—	—	—	—	—	—	—	—	—	—	—	—	—	—	—	—	—				
	女	1	—	—	—	1	—	1	—	—	—	—	—	—	—	—	—	—	—	—	—				
順安村	男	—	—	—	—	—	—	—	—	—	—	—	—	—	—	—	—	—	—	—	—				
	女	1	1	1	—	—	—	—	—	—	—	—	—	—	—	—	—	—	—	—	—				
康樂村	男	1	1	1	—	—	—	—	—	—	—	—	—	—	—	—	—	—	—	—	—				
	女	—	—	—	—	—	—	—	—	—	—	—	—	—	—	—	—	—	—	—	—				
北埔村	男	1	1	1	—	—	—	—	—	—	—	—	—	—	—	—	—	—	—	—	—				
	女	1	1	1	—	—	—	—	—	—	—	—	—	—	—	—	—	—	—	—	—				
佳林村	男	—	—	—	—	—	—	—	—	—	—	—	—	—	—	—	—	—	—	—	—				
	女	—	—	—	—	—	—	—	—	—	—	—	—	—	—	—	—	—	—	—	—				
嘉里村	男	3	2	2	—	—	—	—	—	—	—	1	—	1	—	—	—	—	—	—	—				
	女	2	2	2	—	—	—	—	—	—	—	—	—	—	—	—	—	—	—	—	—				
嘉新村	男	2	2	2	—	—	—	—	—	—	—	—	—	—	—	—	—	—	—	—	—				
	女	—	—	—	—	—	—	—	—	—	—	—	—	—	—	—	—	—	—	—	—				
大漢村	男	—	—	—	—	—	—	—	—	—	—	—	—	—	—	—	—	—	—	—	—				
	女	1	1	1	—	—	—	—	—	—	—	—	—	—	—	—	—	—	—	—	—				
新秀村	男	1	1	1	—	—	—	—	—	—	—	—	—	—	—	—	—	—	—	—	—				
	女	1	1	1	—	—	—	—	—	—	—	—	—	—	—	—	—	—	—	—	—				



公開類
月報

次月3日前編送

編製機關 花蓮縣新城鄉戶政事務所
表號 1234-01-44-3

月統計報表之8

花蓮縣新城鄉各村里 結婚人數按性別、婚姻類型、原屬國籍(地區)及原戶籍地分(續3)
中華民國114年02月

RLRP0812E

單位：人

原戶籍地	性別	不 同 性 別																			
		外 國 籍																			
		東 南 亞 地 區				其 他 國 籍															
		緬 甸	越 南	柬 埔 寨	寮 國	計			日 本	韓 國	美 國	加 拿 大	澳 大 利 亞	紐 西 蘭	英 國	法 國	德 國	史 帝 瓦 尼	南 非	賴 索 托	模 里 斯 西
小 計	已 設 籍					未 設 籍															
總 計	男	-	-	-	-	1	-	1	1	-	-	-	-	-	-	-	-	-	-	-	-
	女	-	-	-	-	-	-	-	-	-	-	-	-	-	-	-	-	-	-	-	-
新 城 村	男	-	-	-	-	-	-	-	-	-	-	-	-	-	-	-	-	-	-	-	-
	女	-	-	-	-	-	-	-	-	-	-	-	-	-	-	-	-	-	-	-	-
順 安 村	男	-	-	-	-	-	-	-	-	-	-	-	-	-	-	-	-	-	-	-	-
	女	-	-	-	-	-	-	-	-	-	-	-	-	-	-	-	-	-	-	-	-
康 樂 村	男	-	-	-	-	-	-	-	-	-	-	-	-	-	-	-	-	-	-	-	-
	女	-	-	-	-	-	-	-	-	-	-	-	-	-	-	-	-	-	-	-	-
北 埔 村	男	-	-	-	-	-	-	-	-	-	-	-	-	-	-	-	-	-	-	-	-
	女	-	-	-	-	-	-	-	-	-	-	-	-	-	-	-	-	-	-	-	-
佳 林 村	男	-	-	-	-	-	-	-	-	-	-	-	-	-	-	-	-	-	-	-	-
	女	-	-	-	-	-	-	-	-	-	-	-	-	-	-	-	-	-	-	-	-
嘉 里 村	男	-	-	-	-	1	-	1	1	-	-	-	-	-	-	-	-	-	-	-	-
	女	-	-	-	-	-	-	-	-	-	-	-	-	-	-	-	-	-	-	-	-
嘉 新 村	男	-	-	-	-	-	-	-	-	-	-	-	-	-	-	-	-	-	-	-	-
	女	-	-	-	-	-	-	-	-	-	-	-	-	-	-	-	-	-	-	-	-
大 漢 村	男	-	-	-	-	-	-	-	-	-	-	-	-	-	-	-	-	-	-	-	-
	女	-	-	-	-	-	-	-	-	-	-	-	-	-	-	-	-	-	-	-	-
新 秀 村	男	-	-	-	-	-	-	-	-	-	-	-	-	-	-	-	-	-	-	-	-
	女	-	-	-	-	-	-	-	-	-	-	-	-	-	-	-	-	-	-	-	-

原戶籍地	性別	相 同 性 別																							
		合 計	本 國 籍			大 陸 地 區			港 澳 地 區			外 國 籍													
			計														東 南 亞 地 區								
			計	已設籍	未設籍	計	已設籍	未設籍	計	已設籍	未設籍	小 計	已設籍	未設籍	小 計	已設籍	未設籍	印 尼	馬 來 亞	新 加 坡	菲 律 賓	泰 國			
總 計	男	—	—	—	—	—	—	—	—	—	—	—	—	—	—	—	—	—	—	—	—				
	女	—	—	—	—	—	—	—	—	—	—	—	—	—	—	—	—	—	—	—	—				
新城村	男	—	—	—	—	—	—	—	—	—	—	—	—	—	—	—	—	—	—	—	—				
	女	—	—	—	—	—	—	—	—	—	—	—	—	—	—	—	—	—	—	—	—				
順安村	男	—	—	—	—	—	—	—	—	—	—	—	—	—	—	—	—	—	—	—	—				
	女	—	—	—	—	—	—	—	—	—	—	—	—	—	—	—	—	—	—	—	—				
康樂村	男	—	—	—	—	—	—	—	—	—	—	—	—	—	—	—	—	—	—	—	—				
	女	—	—	—	—	—	—	—	—	—	—	—	—	—	—	—	—	—	—	—	—				
北埔村	男	—	—	—	—	—	—	—	—	—	—	—	—	—	—	—	—	—	—	—	—				
	女	—	—	—	—	—	—	—	—	—	—	—	—	—	—	—	—	—	—	—	—				
佳林村	男	—	—	—	—	—	—	—	—	—	—	—	—	—	—	—	—	—	—	—	—				
	女	—	—	—	—	—	—	—	—	—	—	—	—	—	—	—	—	—	—	—	—				
嘉里村	男	—	—	—	—	—	—	—	—	—	—	—	—	—	—	—	—	—	—	—	—				
	女	—	—	—	—	—	—	—	—	—	—	—	—	—	—	—	—	—	—	—	—				
嘉新村	男	—	—	—	—	—	—	—	—	—	—	—	—	—	—	—	—	—	—	—	—				
	女	—	—	—	—	—	—	—	—	—	—	—	—	—	—	—	—	—	—	—	—				
大漢村	男	—	—	—	—	—	—	—	—	—	—	—	—	—	—	—	—	—	—	—	—				
	女	—	—	—	—	—	—	—	—	—	—	—	—	—	—	—	—	—	—	—	—				
新秀村	男	—	—	—	—	—	—	—	—	—	—	—	—	—	—	—	—	—	—	—	—				
	女	—	—	—	—	—	—	—	—	—	—	—	—	—	—	—	—	—	—	—	—				



次月3日前編送

月統計報表之8

花蓮縣新城鄉各村里 結婚人數按性別、婚姻類型、原屬國籍(地區)及原戶籍地分(續5完)
中華民國114年02月

RLRP0812E

單位：人

原戶籍地	性別	相 同 性 別																			
		外 國 籍																			
		東 南 亞 地 區				其 他 國 籍															
		緬 甸	越 南	柬 埔 寨	寮 國	計			日 本	韓 國	美 國	加 拿 大	澳 大 利 亞	紐 西 蘭	英 國	法 國	德 國	史 帝 瓦 尼	南 非	賴 索 托	模 里 斯 西
小 計	已 設 籍					未 設 籍															
總 計	男	—	—	—	—	—	—	—	—	—	—	—	—	—	—	—	—	—	—	—	—
	女	—	—	—	—	—	—	—	—	—	—	—	—	—	—	—	—	—	—	—	—
新 城 村	男	—	—	—	—	—	—	—	—	—	—	—	—	—	—	—	—	—	—	—	—
	女	—	—	—	—	—	—	—	—	—	—	—	—	—	—	—	—	—	—	—	—
順 安 村	男	—	—	—	—	—	—	—	—	—	—	—	—	—	—	—	—	—	—	—	—
	女	—	—	—	—	—	—	—	—	—	—	—	—	—	—	—	—	—	—	—	—
康 樂 村	男	—	—	—	—	—	—	—	—	—	—	—	—	—	—	—	—	—	—	—	—
	女	—	—	—	—	—	—	—	—	—	—	—	—	—	—	—	—	—	—	—	—
北 埔 村	男	—	—	—	—	—	—	—	—	—	—	—	—	—	—	—	—	—	—	—	—
	女	—	—	—	—	—	—	—	—	—	—	—	—	—	—	—	—	—	—	—	—
佳 林 村	男	—	—	—	—	—	—	—	—	—	—	—	—	—	—	—	—	—	—	—	—
	女	—	—	—	—	—	—	—	—	—	—	—	—	—	—	—	—	—	—	—	—
嘉 里 村	男	—	—	—	—	—	—	—	—	—	—	—	—	—	—	—	—	—	—	—	—
	女	—	—	—	—	—	—	—	—	—	—	—	—	—	—	—	—	—	—	—	—
嘉 新 村	男	—	—	—	—	—	—	—	—	—	—	—	—	—	—	—	—	—	—	—	—
	女	—	—	—	—	—	—	—	—	—	—	—	—	—	—	—	—	—	—	—	—
大 漢 村	男	—	—	—	—	—	—	—	—	—	—	—	—	—	—	—	—	—	—	—	—
	女	—	—	—	—	—	—	—	—	—	—	—	—	—	—	—	—	—	—	—	—
新 秀 村	男	—	—	—	—	—	—	—	—	—	—	—	—	—	—	—	—	—	—	—	—
	女	—	—	—	—	—	—	—	—	—	—	—	—	—	—	—	—	—	—	—	—

填表 審核 業務主管人員 主辦統計人員 機關首長

資料來源：依據結婚登記申請書編製。
 填表說明：1. 本表編製完竣，經機關長官核章後自存，並由戶役政資訊系統通報直轄市、縣(市)政府及內政部戶政司。
 2. 本表統計對象係指結婚之雙方至少須有一方為國內現設有戶籍者。
 3. 本表大陸(港澳)地區或外國籍配偶已設籍資料係指於92年7月1日以後辦理初設戶籍登記者。
 4. 本表本國籍未設籍資料係指臺灣地區無戶籍國民，亦即具有我國國籍，現僑居外國國民及取得、回復我國國籍未曾在臺灣地區設有戶籍之國民。
 5. 本表曾有戶籍及未設籍者依配偶戶籍地列表。

製表日期：114年2月28日15時06分13秒

原戶籍地	性別	總計																			
		總計	本國籍			大陸地區			港澳地區			外國籍									
			東南亞地區			合計			合計			合計			印尼	馬來西亞	新加坡	菲律賓	泰國		
			小計	已設籍	未設籍	計	已設籍	未設籍	計	已設籍	未設籍	計	已設籍	未設籍							
合計	已設籍	未設籍	合計	已設籍	未設籍	合計	已設籍	未設籍	合計	已設籍	未設籍	合計	已設籍	未設籍	合計	已設籍	未設籍				
總計	男	5	5	5	—	—	—	—	—	—	—	—	—	—	—	—	—	—	—	—	
	女	8	8	8	—	—	—	—	—	—	—	—	—	—	—	—	—	—	—	—	
新城村	男	—	—	—	—	—	—	—	—	—	—	—	—	—	—	—	—	—	—	—	
	女	—	—	—	—	—	—	—	—	—	—	—	—	—	—	—	—	—	—	—	
順安村	男	—	—	—	—	—	—	—	—	—	—	—	—	—	—	—	—	—	—	—	
	女	1	1	1	—	—	—	—	—	—	—	—	—	—	—	—	—	—	—	—	
康樂村	男	—	—	—	—	—	—	—	—	—	—	—	—	—	—	—	—	—	—	—	
	女	—	—	—	—	—	—	—	—	—	—	—	—	—	—	—	—	—	—	—	
北埔村	男	1	1	1	—	—	—	—	—	—	—	—	—	—	—	—	—	—	—	—	
	女	—	—	—	—	—	—	—	—	—	—	—	—	—	—	—	—	—	—	—	
佳林村	男	—	—	—	—	—	—	—	—	—	—	—	—	—	—	—	—	—	—	—	
	女	1	1	1	—	—	—	—	—	—	—	—	—	—	—	—	—	—	—	—	
嘉里村	男	3	3	3	—	—	—	—	—	—	—	—	—	—	—	—	—	—	—	—	
	女	3	3	3	—	—	—	—	—	—	—	—	—	—	—	—	—	—	—	—	
嘉新村	男	1	1	1	—	—	—	—	—	—	—	—	—	—	—	—	—	—	—	—	
	女	1	1	1	—	—	—	—	—	—	—	—	—	—	—	—	—	—	—	—	
大漢村	男	—	—	—	—	—	—	—	—	—	—	—	—	—	—	—	—	—	—	—	
	女	1	1	1	—	—	—	—	—	—	—	—	—	—	—	—	—	—	—	—	
新秀村	男	—	—	—	—	—	—	—	—	—	—	—	—	—	—	—	—	—	—	—	
	女	1	1	1	—	—	—	—	—	—	—	—	—	—	—	—	—	—	—	—	



公開類
月報

次月3日前編送

編製機關 花蓮縣新城鄉戶政事務所
表號 1234-03-38-3

月統計報表之9

花蓮縣新城鄉各村里 離婚/終止結婚人數按性別、婚姻類型、原屬國籍(地區)及原戶籍地分(續1)
中華民國114年02月

RLRP0812G

單位：人

原戶籍地	性別	總計																			
		外國籍																			
		東南亞地區				其他國籍															
		緬甸	越南	柬埔寨	寮國	計			日本	韓國	美國	加拿大	澳大利亞	紐西蘭	英國	法國	德國	史瓦尼	南非	賴索托	模里斯
小計	已設籍					未設籍															
總計	男	-	-	-	-	-	-	-	-	-	-	-	-	-	-	-	-	-	-	-	-
	女	-	-	-	-	-	-	-	-	-	-	-	-	-	-	-	-	-	-	-	-
新城村	男	-	-	-	-	-	-	-	-	-	-	-	-	-	-	-	-	-	-	-	-
	女	-	-	-	-	-	-	-	-	-	-	-	-	-	-	-	-	-	-	-	-
順安村	男	-	-	-	-	-	-	-	-	-	-	-	-	-	-	-	-	-	-	-	-
	女	-	-	-	-	-	-	-	-	-	-	-	-	-	-	-	-	-	-	-	-
康樂村	男	-	-	-	-	-	-	-	-	-	-	-	-	-	-	-	-	-	-	-	-
	女	-	-	-	-	-	-	-	-	-	-	-	-	-	-	-	-	-	-	-	-
北埔村	男	-	-	-	-	-	-	-	-	-	-	-	-	-	-	-	-	-	-	-	-
	女	-	-	-	-	-	-	-	-	-	-	-	-	-	-	-	-	-	-	-	-
佳林村	男	-	-	-	-	-	-	-	-	-	-	-	-	-	-	-	-	-	-	-	-
	女	-	-	-	-	-	-	-	-	-	-	-	-	-	-	-	-	-	-	-	-
嘉里村	男	-	-	-	-	-	-	-	-	-	-	-	-	-	-	-	-	-	-	-	-
	女	-	-	-	-	-	-	-	-	-	-	-	-	-	-	-	-	-	-	-	-
嘉新村	男	-	-	-	-	-	-	-	-	-	-	-	-	-	-	-	-	-	-	-	-
	女	-	-	-	-	-	-	-	-	-	-	-	-	-	-	-	-	-	-	-	-
大漢村	男	-	-	-	-	-	-	-	-	-	-	-	-	-	-	-	-	-	-	-	-
	女	-	-	-	-	-	-	-	-	-	-	-	-	-	-	-	-	-	-	-	-
新秀村	男	-	-	-	-	-	-	-	-	-	-	-	-	-	-	-	-	-	-	-	-
	女	-	-	-	-	-	-	-	-	-	-	-	-	-	-	-	-	-	-	-	-



原戶籍地	性別	不 同 性 別																							
		合 計	本 國 籍			大 陸 地 區			港 澳 地 區			外 國 籍													
			計														東 南 亞 地 區								
			計	已設籍	未設籍	計	已設籍	未設籍	計	已設籍	未設籍	小 計	已設籍	未設籍	小 計	已設籍	未設籍	印 尼	馬 來 亞	新 加 坡	菲 律 賓	泰 國			
總 計	男	5	5	5	—	—	—	—	—	—	—	—	—	—	—	—	—	—	—	—	—				
	女	8	8	8	—	—	—	—	—	—	—	—	—	—	—	—	—	—	—	—	—				
新城村	男	—	—	—	—	—	—	—	—	—	—	—	—	—	—	—	—	—	—	—	—				
	女	—	—	—	—	—	—	—	—	—	—	—	—	—	—	—	—	—	—	—	—				
順安村	男	—	—	—	—	—	—	—	—	—	—	—	—	—	—	—	—	—	—	—	—				
	女	1	1	1	—	—	—	—	—	—	—	—	—	—	—	—	—	—	—	—	—				
康樂村	男	—	—	—	—	—	—	—	—	—	—	—	—	—	—	—	—	—	—	—	—				
	女	—	—	—	—	—	—	—	—	—	—	—	—	—	—	—	—	—	—	—	—				
北埔村	男	1	1	1	—	—	—	—	—	—	—	—	—	—	—	—	—	—	—	—	—				
	女	—	—	—	—	—	—	—	—	—	—	—	—	—	—	—	—	—	—	—	—				
佳林村	男	—	—	—	—	—	—	—	—	—	—	—	—	—	—	—	—	—	—	—	—				
	女	1	1	1	—	—	—	—	—	—	—	—	—	—	—	—	—	—	—	—	—				
嘉里村	男	3	3	3	—	—	—	—	—	—	—	—	—	—	—	—	—	—	—	—	—				
	女	3	3	3	—	—	—	—	—	—	—	—	—	—	—	—	—	—	—	—	—				
嘉新村	男	1	1	1	—	—	—	—	—	—	—	—	—	—	—	—	—	—	—	—	—				
	女	1	1	1	—	—	—	—	—	—	—	—	—	—	—	—	—	—	—	—	—				
大漢村	男	—	—	—	—	—	—	—	—	—	—	—	—	—	—	—	—	—	—	—	—				
	女	1	1	1	—	—	—	—	—	—	—	—	—	—	—	—	—	—	—	—	—				
新秀村	男	—	—	—	—	—	—	—	—	—	—	—	—	—	—	—	—	—	—	—	—				
	女	1	1	1	—	—	—	—	—	—	—	—	—	—	—	—	—	—	—	—	—				



次月3日前編送


花蓮縣新城鄉各村里 離婚/終止結婚人數按性別、婚姻類型、原屬國籍(地區)及原戶籍地分(續3)
中華民國114年02月

月統計報表之9

RLRP0812G

單位：人

原戶籍地	性別	不 同 性 別																			
		外 國 籍																			
		東 南 亞 地 區				其 他 國 籍															
		緬 甸	越 南	柬 埔 寨	寮 國	計			日 本	韓 國	美 國	加 拿 大	澳 大 利 亞	紐 西 蘭	英 國	法 國	德 國	史 瓦 尼 帝	南 非	賴 索 托	模 里 斯 西
小 計	已 設 籍					未 設 籍															
總 計	男	—	—	—	—	—	—	—	—	—	—	—	—	—	—	—	—	—	—	—	—
	女	—	—	—	—	—	—	—	—	—	—	—	—	—	—	—	—	—	—	—	—
新 城 村	男	—	—	—	—	—	—	—	—	—	—	—	—	—	—	—	—	—	—	—	—
	女	—	—	—	—	—	—	—	—	—	—	—	—	—	—	—	—	—	—	—	—
順 安 村	男	—	—	—	—	—	—	—	—	—	—	—	—	—	—	—	—	—	—	—	—
	女	—	—	—	—	—	—	—	—	—	—	—	—	—	—	—	—	—	—	—	—
康 樂 村	男	—	—	—	—	—	—	—	—	—	—	—	—	—	—	—	—	—	—	—	—
	女	—	—	—	—	—	—	—	—	—	—	—	—	—	—	—	—	—	—	—	—
北 埔 村	男	—	—	—	—	—	—	—	—	—	—	—	—	—	—	—	—	—	—	—	—
	女	—	—	—	—	—	—	—	—	—	—	—	—	—	—	—	—	—	—	—	—
佳 林 村	男	—	—	—	—	—	—	—	—	—	—	—	—	—	—	—	—	—	—	—	—
	女	—	—	—	—	—	—	—	—	—	—	—	—	—	—	—	—	—	—	—	—
嘉 里 村	男	—	—	—	—	—	—	—	—	—	—	—	—	—	—	—	—	—	—	—	—
	女	—	—	—	—	—	—	—	—	—	—	—	—	—	—	—	—	—	—	—	—
嘉 新 村	男	—	—	—	—	—	—	—	—	—	—	—	—	—	—	—	—	—	—	—	—
	女	—	—	—	—	—	—	—	—	—	—	—	—	—	—	—	—	—	—	—	—
大 漢 村	男	—	—	—	—	—	—	—	—	—	—	—	—	—	—	—	—	—	—	—	—
	女	—	—	—	—	—	—	—	—	—	—	—	—	—	—	—	—	—	—	—	—
新 秀 村	男	—	—	—	—	—	—	—	—	—	—	—	—	—	—	—	—	—	—	—	—
	女	—	—	—	—	—	—	—	—	—	—	—	—	—	—	—	—	—	—	—	—





公開類
月報

次月3日前編送

編製機關 花蓮縣新城鄉戶政事務所
表號 1234-03-38-3

月統計報表之9

花蓮縣新城鄉各村里 離婚/終止結婚人數按性別、婚姻類型、原屬國籍(地區)及原戶籍地分(續4)
中華民國114年02月

RLRP0812G

單位：人

原戶籍地	性別	相 同 性 別																							
		合 計	本 國 籍			大 陸 地 區			港 澳 地 區			外 國 籍													
			計														東 南 亞 地 區								
			計	已設籍	未設籍	計	已設籍	未設籍	計	已設籍	未設籍	小 計	已設籍	未設籍	小 計	已設籍	未設籍	印 尼	馬 來 亞	新 加 坡	菲 律 賓	泰 國			
總 計	男	—	—	—	—	—	—	—	—	—	—	—	—	—	—	—	—	—	—	—	—				
	女	—	—	—	—	—	—	—	—	—	—	—	—	—	—	—	—	—	—	—	—				
新城村	男	—	—	—	—	—	—	—	—	—	—	—	—	—	—	—	—	—	—	—	—				
	女	—	—	—	—	—	—	—	—	—	—	—	—	—	—	—	—	—	—	—	—				
順安村	男	—	—	—	—	—	—	—	—	—	—	—	—	—	—	—	—	—	—	—	—				
	女	—	—	—	—	—	—	—	—	—	—	—	—	—	—	—	—	—	—	—	—				
康樂村	男	—	—	—	—	—	—	—	—	—	—	—	—	—	—	—	—	—	—	—	—				
	女	—	—	—	—	—	—	—	—	—	—	—	—	—	—	—	—	—	—	—	—				
北埔村	男	—	—	—	—	—	—	—	—	—	—	—	—	—	—	—	—	—	—	—	—				
	女	—	—	—	—	—	—	—	—	—	—	—	—	—	—	—	—	—	—	—	—				
佳林村	男	—	—	—	—	—	—	—	—	—	—	—	—	—	—	—	—	—	—	—	—				
	女	—	—	—	—	—	—	—	—	—	—	—	—	—	—	—	—	—	—	—	—				
嘉里村	男	—	—	—	—	—	—	—	—	—	—	—	—	—	—	—	—	—	—	—	—				
	女	—	—	—	—	—	—	—	—	—	—	—	—	—	—	—	—	—	—	—	—				
嘉新村	男	—	—	—	—	—	—	—	—	—	—	—	—	—	—	—	—	—	—	—	—				
	女	—	—	—	—	—	—	—	—	—	—	—	—	—	—	—	—	—	—	—	—				
大漢村	男	—	—	—	—	—	—	—	—	—	—	—	—	—	—	—	—	—	—	—	—				
	女	—	—	—	—	—	—	—	—	—	—	—	—	—	—	—	—	—	—	—	—				
新秀村	男	—	—	—	—	—	—	—	—	—	—	—	—	—	—	—	—	—	—	—	—				
	女	—	—	—	—	—	—	—	—	—	—	—	—	—	—	—	—	—	—	—	—				



原戶籍地	性別	相 同 性 別																			
		外 國 籍																			
		東 南 亞 地 區				其 他 國 籍															
		緬 甸	越 南	柬 埔 寨	寮 國	計			日 本	韓 國	美 國	加 拿 大	澳 大 利 亞	紐 西 蘭	英 國	法 國	德 國	史 帝 瓦 尼	南 非	賴 索 托	模 里 斯 西
小 計	已 設 籍					未 設 籍															
總 計	男	—	—	—	—	—	—	—	—	—	—	—	—	—	—	—	—	—	—	—	—
	女	—	—	—	—	—	—	—	—	—	—	—	—	—	—	—	—	—	—	—	—
新 城 村	男	—	—	—	—	—	—	—	—	—	—	—	—	—	—	—	—	—	—	—	—
	女	—	—	—	—	—	—	—	—	—	—	—	—	—	—	—	—	—	—	—	—
順 安 村	男	—	—	—	—	—	—	—	—	—	—	—	—	—	—	—	—	—	—	—	—
	女	—	—	—	—	—	—	—	—	—	—	—	—	—	—	—	—	—	—	—	—
康 樂 村	男	—	—	—	—	—	—	—	—	—	—	—	—	—	—	—	—	—	—	—	—
	女	—	—	—	—	—	—	—	—	—	—	—	—	—	—	—	—	—	—	—	—
北 埔 村	男	—	—	—	—	—	—	—	—	—	—	—	—	—	—	—	—	—	—	—	—
	女	—	—	—	—	—	—	—	—	—	—	—	—	—	—	—	—	—	—	—	—
佳 林 村	男	—	—	—	—	—	—	—	—	—	—	—	—	—	—	—	—	—	—	—	—
	女	—	—	—	—	—	—	—	—	—	—	—	—	—	—	—	—	—	—	—	—
嘉 里 村	男	—	—	—	—	—	—	—	—	—	—	—	—	—	—	—	—	—	—	—	—
	女	—	—	—	—	—	—	—	—	—	—	—	—	—	—	—	—	—	—	—	—
嘉 新 村	男	—	—	—	—	—	—	—	—	—	—	—	—	—	—	—	—	—	—	—	—
	女	—	—	—	—	—	—	—	—	—	—	—	—	—	—	—	—	—	—	—	—
大 漢 村	男	—	—	—	—	—	—	—	—	—	—	—	—	—	—	—	—	—	—	—	—
	女	—	—	—	—	—	—	—	—	—	—	—	—	—	—	—	—	—	—	—	—
新 秀 村	男	—	—	—	—	—	—	—	—	—	—	—	—	—	—	—	—	—	—	—	—
	女	—	—	—	—	—	—	—	—	—	—	—	—	—	—	—	—	—	—	—	—

填表

審核

業務主管人員
主辦統計人員

機關首長

資料來源：依據離婚登記申請書及終止結婚登記申請書編製。

填表說明：1. 本表編製完竣，經機關長官核章後自存，並由戶役政資訊系統通報直轄市、縣(市)政府及內政部戶政司。

2. 本表統計對象係指離婚/終止結婚之雙方至少須有一方為國內現設有戶籍者。

3. 本表大陸(港澳)地區或外國籍配偶已設籍資料係指於92年7月1日以後辦理初設戶籍登記者。

4. 本表本國籍未設籍資料係指臺灣地區無戶籍國民，亦即具有我國國籍，現僑居外國國民及取得、回復我國國籍未曾在臺灣地區設有戶籍之國民。

5. 本表曾有戶籍及未設籍者依離婚/終止結婚配偶戶籍地列表。

製表日期：114年2月28日15時06分13秒

花蓮縣新城鄉各村里 各直轄市、縣(市)間遷徙人口數按性別分
中華民國114年02月

RLRP08121

單位：人


區域別	性別	遷 入 人 數																						
		總計	新北市	臺北市	桃園市	臺中市	臺南市	高雄市	宜蘭縣	新竹縣	苗栗縣	彰化縣	南投縣	雲林縣	嘉義縣	屏東縣	臺東縣	花蓮縣	澎湖縣	基隆市	新竹市	嘉義市	金門縣	連江縣
總計	計	48	13	3	6	7	—	—	1	1	2	2	6	—	—	2	4	—	—	—	—	1	—	—
	男	28	5	3	4	5	—	—	—	1	1	2	3	—	—	1	2	—	—	—	—	1	—	—
	女	20	8	—	2	2	—	—	1	—	1	—	3	—	—	1	2	—	—	—	—	—	—	—
新城村	計	4	2	—	1	—	—	—	—	—	1	—	—	—	—	—	—	—	—	—	—	—	—	—
	男	3	1	—	1	—	—	—	—	—	1	—	—	—	—	—	—	—	—	—	—	—	—	—
	女	1	1	—	—	—	—	—	—	—	—	—	—	—	—	—	—	—	—	—	—	—	—	—
順安村	計	2	—	—	—	—	—	—	—	—	—	2	—	—	—	—	—	—	—	—	—	—	—	—
	男	2	—	—	—	—	—	—	—	—	—	2	—	—	—	—	—	—	—	—	—	—	—	—
	女	—	—	—	—	—	—	—	—	—	—	—	—	—	—	—	—	—	—	—	—	—	—	—
康樂村	計	3	—	—	—	—	—	—	—	1	—	—	1	—	—	—	—	—	—	—	—	1	—	—
	男	2	—	—	—	—	—	—	—	1	—	—	—	—	—	—	—	—	—	—	—	1	—	—
	女	1	—	—	—	—	—	—	—	—	—	—	1	—	—	—	—	—	—	—	—	—	—	—
北埔村	計	9	4	1	3	—	—	—	—	—	—	—	—	—	—	1	—	—	—	—	—	—	—	—
	男	5	2	1	1	—	—	—	—	—	—	—	—	—	—	1	—	—	—	—	—	—	—	—
	女	4	2	—	2	—	—	—	—	—	—	—	—	—	—	—	—	—	—	—	—	—	—	—
佳林村	計	6	1	—	1	—	—	—	—	—	—	—	4	—	—	—	—	—	—	—	—	—	—	—
	男	4	—	—	1	—	—	—	—	—	—	—	3	—	—	—	—	—	—	—	—	—	—	—
	女	2	1	—	—	—	—	—	—	—	—	—	1	—	—	—	—	—	—	—	—	—	—	—
嘉里村	計	9	2	—	—	1	—	—	1	—	1	—	1	—	—	2	1	—	—	—	—	—	—	—
	男	1	—	—	—	—	—	—	—	—	—	—	—	—	—	1	—	—	—	—	—	—	—	—
	女	8	2	—	—	1	—	—	1	—	1	—	1	—	—	1	1	—	—	—	—	—	—	—
嘉新村	計	6	2	—	—	4	—	—	—	—	—	—	—	—	—	—	—	—	—	—	—	—	—	—
	男	4	1	—	—	3	—	—	—	—	—	—	—	—	—	—	—	—	—	—	—	—	—	—
	女	2	1	—	—	1	—	—	—	—	—	—	—	—	—	—	—	—	—	—	—	—	—	—
大漢村	計	8	2	2	1	1	—	—	—	—	—	—	—	—	—	2	—	—	—	—	—	—	—	—
	男	6	1	2	1	1	—	—	—	—	—	—	—	—	—	1	—	—	—	—	—	—	—	—
	女	2	1	—	—	—	—	—	—	—	—	—	—	—	—	1	—	—	—	—	—	—	—	—

花蓮縣新城鄉各村里 各直轄市、縣(市)間遷徙人口數按性別分(續1)
中華民國114年02月

RLRP08121

單位：人

區域別	性別	遷出人數																						
		總計	新北市	臺北市	桃園市	臺中市	臺南市	高雄市	宜蘭縣	新竹縣	苗栗縣	彰化縣	南投縣	雲林縣	嘉義縣	屏東縣	臺東縣	花蓮縣	澎湖縣	基隆市	新竹市	嘉義市	金門縣	連江縣
總計	計	58	12	4	7	5	2	8	1	1	—	2	—	1	2	2	8	—	—	2	1	—	—	
	男	26	2	2	4	3	2	6	—	1	—	1	—	1	—	1	1	—	—	1	1	—	—	
	女	32	10	2	3	2	—	2	1	—	—	1	—	—	2	1	7	—	—	1	—	—	—	
新城村	計	3	2	—	1	—	—	—	—	—	—	—	—	—	—	—	—	—	—	—	—	—	—	
	男	2	1	—	1	—	—	—	—	—	—	—	—	—	—	—	—	—	—	—	—	—	—	
	女	1	1	—	—	—	—	—	—	—	—	—	—	—	—	—	—	—	—	—	—	—	—	
順安村	計	—	—	—	—	—	—	—	—	—	—	—	—	—	—	—	—	—	—	—	—	—	—	
	男	—	—	—	—	—	—	—	—	—	—	—	—	—	—	—	—	—	—	—	—	—	—	
	女	—	—	—	—	—	—	—	—	—	—	—	—	—	—	—	—	—	—	—	—	—	—	
康樂村	計	8	5	1	1	1	—	—	—	—	—	—	—	—	—	—	—	—	—	—	—	—	—	
	男	1	—	1	—	—	—	—	—	—	—	—	—	—	—	—	—	—	—	—	—	—	—	
	女	7	5	—	1	1	—	—	—	—	—	—	—	—	—	—	—	—	—	—	—	—	—	
北埔村	計	12	1	—	1	1	—	3	1	—	—	1	—	—	—	2	—	—	1	1	—	—	—	
	男	6	—	—	—	—	—	3	—	—	—	—	—	—	—	1	—	—	1	1	—	—	—	
	女	6	1	—	1	1	—	—	1	—	—	1	—	—	—	1	—	—	—	—	—	—	—	
佳林村	計	2	—	—	—	1	—	1	—	—	—	—	—	—	—	—	—	—	—	—	—	—	—	
	男	2	—	—	—	1	—	1	—	—	—	—	—	—	—	—	—	—	—	—	—	—	—	
	女	—	—	—	—	—	—	—	—	—	—	—	—	—	—	—	—	—	—	—	—	—	—	
嘉里村	計	21	3	1	4	1	1	3	—	—	—	—	—	2	—	5	—	—	1	—	—	—	—	
	男	7	1	—	3	1	1	1	—	—	—	—	—	—	—	—	—	—	—	—	—	—	—	
	女	14	2	1	1	—	—	2	—	—	—	—	—	2	—	5	—	—	1	—	—	—	—	
嘉新村	計	1	—	—	—	1	—	—	—	—	—	—	—	—	—	—	—	—	—	—	—	—	—	
	男	1	—	—	—	1	—	—	—	—	—	—	—	—	—	—	—	—	—	—	—	—	—	
	女	—	—	—	—	—	—	—	—	—	—	—	—	—	—	—	—	—	—	—	—	—	—	
大漢村	計	6	1	2	—	—	—	—	—	1	—	—	—	1	—	—	—	—	—	—	—	—	—	
	男	3	—	1	—	—	—	—	—	1	—	—	—	1	—	—	—	—	—	—	—	—	—	
	女	3	1	1	—	—	—	—	—	—	—	—	—	—	—	1	—	—	—	—	—	—	—	



公開類
月報

次月3日前編送

編製機關 花蓮縣新城鄉戶政事務所
表號 1241-02-08-3


月統計報表之10


花蓮縣新城鄉各村里 各直轄市、縣(市)間遷徙人口數按性別分(續2)
中華民國114年02月

RLRP08121

單位：人

區域別	性別	遷 入 人 數																						
		總計	新北市	臺北市	桃園市	臺中市	臺南市	高雄市	宜蘭縣	新竹縣	苗栗縣	彰化縣	南投縣	雲林縣	嘉義縣	屏東縣	臺東縣	花蓮縣	澎湖縣	基隆市	新竹市	嘉義市	金門縣	連江縣
新秀村	計	1	—	—	—	1	—	—	—	—	—	—	—	—	—	—	—	—	—	—	—	—	—	—
	男	1	—	—	—	1	—	—	—	—	—	—	—	—	—	—	—	—	—	—	—	—	—	—
	女	—	—	—	—	—	—	—	—	—	—	—	—	—	—	—	—	—	—	—	—	—	—	—





公開類
月報

次月3日前編送

編製機關
表號

花蓮縣新城鄉戶政事務所
1241-02-08-3

月統計報表之10

花蓮縣新城鄉各村里 各直轄市、縣(市)間遷徙人口數按性別分(續3完)
中華民國114年02月

RLRP08121

單位：人

區域別	性別	遷出人數																						
		總計	新北市	臺北市	桃園市	臺中市	臺南市	高雄市	宜蘭縣	新竹縣	苗栗縣	彰化縣	南投縣	雲林縣	嘉義縣	屏東縣	臺東縣	花蓮縣	澎湖縣	基隆市	新竹市	嘉義市	金門縣	連江縣
新秀村	計	5	—	—	—	—	1	1	—	—	—	—	1	—	—	—	2	—	—	—	—	—	—	—
	男	4	—	—	—	—	1	1	—	—	—	—	1	—	—	—	1	—	—	—	—	—	—	—
	女	1	—	—	—	—	—	—	—	—	—	—	—	—	—	—	1	—	—	—	—	—	—	—

填表

審核

業務主管人員
主辦統計人員

機關首長

資料來源：依據遷入、遷出登記申請書編製。

填表說明：1. 本表編製完竣，經機關長官核章後自存，並由戶役政資訊系統通報直轄市、縣(市)政府及內政部戶政司。

2. 本表不含本縣(市)他鄉(鎮、市、區)及住址變更之遷入及遷出。

製表日期：114年2月28日15時06分13秒

花蓮縣新城鄉各村里 相同性別結婚人數按性別及原屬國籍(地區)分
中華民國114年02月

RLRP0812J

單位：人

區域別	性別	總計	本國籍			大陸地區			港澳地區			外國籍													
			合計	已設籍	未設籍	合計	已設籍	未設籍	合計	已設籍	未設籍	合計			東南亞地區										
												計	已設籍	未設籍	小計	已設籍	未設籍	印尼	馬來西亞	新加坡	菲律賓	泰國			
總計	男女	—	—	—	—	—	—	—	—	—	—	—	—	—	—	—	—	—	—	—	—	—	—	—	—
新城村	男女	—	—	—	—	—	—	—	—	—	—	—	—	—	—	—	—	—	—	—	—	—	—	—	—
順安村	男女	—	—	—	—	—	—	—	—	—	—	—	—	—	—	—	—	—	—	—	—	—	—	—	—
康樂村	男女	—	—	—	—	—	—	—	—	—	—	—	—	—	—	—	—	—	—	—	—	—	—	—	—
北埔村	男女	—	—	—	—	—	—	—	—	—	—	—	—	—	—	—	—	—	—	—	—	—	—	—	—
佳林村	男女	—	—	—	—	—	—	—	—	—	—	—	—	—	—	—	—	—	—	—	—	—	—	—	—
嘉里村	男女	—	—	—	—	—	—	—	—	—	—	—	—	—	—	—	—	—	—	—	—	—	—	—	—
嘉新村	男女	—	—	—	—	—	—	—	—	—	—	—	—	—	—	—	—	—	—	—	—	—	—	—	—
大漢村	男女	—	—	—	—	—	—	—	—	—	—	—	—	—	—	—	—	—	—	—	—	—	—	—	—
新秀村	男女	—	—	—	—	—	—	—	—	—	—	—	—	—	—	—	—	—	—	—	—	—	—	—	—

區域別	性別	外 國 籍																		
		東 南 亞 地 區				其 他 國 籍														
		緬 甸	越 南	柬 埔 寨	寮 國	計			日 本	韓 國	美 國	加 拿 大	澳 大 利 亞	紐 西 蘭	英 國	法 國	德 國	史 瓦 尼 帝	南 非	賴 索 托
小 計	已 設 籍					未 設 籍														
總 計	男	—	—	—	—	—	—	—	—	—	—	—	—	—	—	—	—	—	—	—
	女	—	—	—	—	—	—	—	—	—	—	—	—	—	—	—	—	—	—	—
新 城 村	男	—	—	—	—	—	—	—	—	—	—	—	—	—	—	—	—	—	—	—
	女	—	—	—	—	—	—	—	—	—	—	—	—	—	—	—	—	—	—	—
順 安 村	男	—	—	—	—	—	—	—	—	—	—	—	—	—	—	—	—	—	—	—
	女	—	—	—	—	—	—	—	—	—	—	—	—	—	—	—	—	—	—	—
康 樂 村	男	—	—	—	—	—	—	—	—	—	—	—	—	—	—	—	—	—	—	—
	女	—	—	—	—	—	—	—	—	—	—	—	—	—	—	—	—	—	—	—
北 埔 村	男	—	—	—	—	—	—	—	—	—	—	—	—	—	—	—	—	—	—	—
	女	—	—	—	—	—	—	—	—	—	—	—	—	—	—	—	—	—	—	—
佳 林 村	男	—	—	—	—	—	—	—	—	—	—	—	—	—	—	—	—	—	—	—
	女	—	—	—	—	—	—	—	—	—	—	—	—	—	—	—	—	—	—	—
嘉 里 村	男	—	—	—	—	—	—	—	—	—	—	—	—	—	—	—	—	—	—	—
	女	—	—	—	—	—	—	—	—	—	—	—	—	—	—	—	—	—	—	—
嘉 新 村	男	—	—	—	—	—	—	—	—	—	—	—	—	—	—	—	—	—	—	—
	女	—	—	—	—	—	—	—	—	—	—	—	—	—	—	—	—	—	—	—
大 漢 村	男	—	—	—	—	—	—	—	—	—	—	—	—	—	—	—	—	—	—	—
	女	—	—	—	—	—	—	—	—	—	—	—	—	—	—	—	—	—	—	—
新 秀 村	男	—	—	—	—	—	—	—	—	—	—	—	—	—	—	—	—	—	—	—
	女	—	—	—	—	—	—	—	—	—	—	—	—	—	—	—	—	—	—	—

區域別	性別	外 國 籍																			
		其 他 國 籍																			
		荷 蘭	比 利 時	西 班 牙	奧 地 利	挪 威	瑞 典	阿 根 廷	葡 萄 牙	冰 島	丹 麥	烏 拉 圭	巴 西	盧 森 堡	愛 爾 蘭	芬 蘭	哥 倫 比 亞	墨 西 哥	馬 爾 他	厄 瓜 多	其 他
總 計	男	—	—	—	—	—	—	—	—	—	—	—	—	—	—	—	—	—	—	—	—
	女	—	—	—	—	—	—	—	—	—	—	—	—	—	—	—	—	—	—	—	—
新 城 村	男	—	—	—	—	—	—	—	—	—	—	—	—	—	—	—	—	—	—	—	—
	女	—	—	—	—	—	—	—	—	—	—	—	—	—	—	—	—	—	—	—	—
順 安 村	男	—	—	—	—	—	—	—	—	—	—	—	—	—	—	—	—	—	—	—	—
	女	—	—	—	—	—	—	—	—	—	—	—	—	—	—	—	—	—	—	—	—
康 樂 村	男	—	—	—	—	—	—	—	—	—	—	—	—	—	—	—	—	—	—	—	—
	女	—	—	—	—	—	—	—	—	—	—	—	—	—	—	—	—	—	—	—	—
北 埔 村	男	—	—	—	—	—	—	—	—	—	—	—	—	—	—	—	—	—	—	—	—
	女	—	—	—	—	—	—	—	—	—	—	—	—	—	—	—	—	—	—	—	—
佳 林 村	男	—	—	—	—	—	—	—	—	—	—	—	—	—	—	—	—	—	—	—	—
	女	—	—	—	—	—	—	—	—	—	—	—	—	—	—	—	—	—	—	—	—
嘉 里 村	男	—	—	—	—	—	—	—	—	—	—	—	—	—	—	—	—	—	—	—	—
	女	—	—	—	—	—	—	—	—	—	—	—	—	—	—	—	—	—	—	—	—
嘉 新 村	男	—	—	—	—	—	—	—	—	—	—	—	—	—	—	—	—	—	—	—	—
	女	—	—	—	—	—	—	—	—	—	—	—	—	—	—	—	—	—	—	—	—
大 漢 村	男	—	—	—	—	—	—	—	—	—	—	—	—	—	—	—	—	—	—	—	—
	女	—	—	—	—	—	—	—	—	—	—	—	—	—	—	—	—	—	—	—	—
新 秀 村	男	—	—	—	—	—	—	—	—	—	—	—	—	—	—	—	—	—	—	—	—
	女	—	—	—	—	—	—	—	—	—	—	—	—	—	—	—	—	—	—	—	—

填表

審核

業務主管人員
主辦統計人員

機關首長

資料來源：依據結婚登記申請書編製。

填表說明：1. 本表編製完竣，經機關長官核章後自存，並由戶役政資訊系統通報直轄市、縣(市)政府及內政部戶政司。

2. 本表統計對象係指相同性別結婚之雙方至少須有一方為國內現設有戶籍者。

3. 本表大陸(港澳)地區或外國籍配偶已設籍資料係指於92年7月1日以後辦理初設戶籍登記者。

4. 本表本國籍未設籍資料係指臺灣地區無戶籍國民，亦即具有我國國籍，現僑居外國國民及取得、回復我國國籍未曾在臺灣地區設有戶籍之國民。

製表日期：114年2月28日15時06分13秒

公開類
月報

次月3日前編送

編製機關	花蓮縣新城鄉戶政事務所
表號	1234-03-41-3


月統計報表之12

花蓮縣新城鄉各村里 相同性別終止結婚人數按性別及原屬國籍(地區)分
中華民國114年02月

RLRP0812K

單位：人

區域別	性別	總計	本國籍			大陸地區			港澳地區			外 國 籍											
			合計	已設籍	未設籍	合計	已設籍	未設籍	合計	已設籍	未設籍	合 計			東 南 亞 地 區								
												計	已設籍	未設籍	小計	已設籍	未設籍	印尼	馬來亞	新加坡	菲律賓	泰國	
總計	男女	— —	— —	— —	— —	— —	— —	— —	— —	— —	— —	— —	— —	— —	— —	— —	— —	— —	— —	— —	— —	— —	— —
新城村	男女	— —	— —	— —	— —	— —	— —	— —	— —	— —	— —	— —	— —	— —	— —	— —	— —	— —	— —	— —	— —	— —	— —
順安村	男女	— —	— —	— —	— —	— —	— —	— —	— —	— —	— —	— —	— —	— —	— —	— —	— —	— —	— —	— —	— —	— —	— —
康樂村	男女	— —	— —	— —	— —	— —	— —	— —	— —	— —	— —	— —	— —	— —	— —	— —	— —	— —	— —	— —	— —	— —	— —
北埔村	男女	— —	— —	— —	— —	— —	— —	— —	— —	— —	— —	— —	— —	— —	— —	— —	— —	— —	— —	— —	— —	— —	— —
佳林村	男女	— —	— —	— —	— —	— —	— —	— —	— —	— —	— —	— —	— —	— —	— —	— —	— —	— —	— —	— —	— —	— —	— —
嘉里村	男女	— —	— —	— —	— —	— —	— —	— —	— —	— —	— —	— —	— —	— —	— —	— —	— —	— —	— —	— —	— —	— —	— —
嘉新村	男女	— —	— —	— —	— —	— —	— —	— —	— —	— —	— —	— —	— —	— —	— —	— —	— —	— —	— —	— —	— —	— —	— —
大漢村	男女	— —	— —	— —	— —	— —	— —	— —	— —	— —	— —	— —	— —	— —	— —	— —	— —	— —	— —	— —	— —	— —	— —
新秀村	男女	— —	— —	— —	— —	— —	— —	— —	— —	— —	— —	— —	— —	— —	— —	— —	— —	— —	— —	— —	— —	— —	— —



月統計報表之12

花蓮縣新城鄉各村里 相同性別終止結婚人數按性別及原屬國籍(地區)分(續1)
中華民國114年02月

RLRP0812K

單位：人

區域別	性別	外 國 籍																		
		東 南 亞 地 區				其 他 國 籍														
		緬 甸	越 南	柬 埔 寨	寮 國	計			日 本	韓 國	美 國	加 拿 大	澳 大 利 亞	紐 西 蘭	英 國	法 國	德 國	史 帝 瓦 尼	南 非	賴 索 托
小 計	已 設 籍					未 設 籍														
總 計	男	—	—	—	—	—	—	—	—	—	—	—	—	—	—	—	—	—	—	—
	女	—	—	—	—	—	—	—	—	—	—	—	—	—	—	—	—	—	—	—
新 城 村	男	—	—	—	—	—	—	—	—	—	—	—	—	—	—	—	—	—	—	—
	女	—	—	—	—	—	—	—	—	—	—	—	—	—	—	—	—	—	—	—
順 安 村	男	—	—	—	—	—	—	—	—	—	—	—	—	—	—	—	—	—	—	—
	女	—	—	—	—	—	—	—	—	—	—	—	—	—	—	—	—	—	—	—
康 樂 村	男	—	—	—	—	—	—	—	—	—	—	—	—	—	—	—	—	—	—	—
	女	—	—	—	—	—	—	—	—	—	—	—	—	—	—	—	—	—	—	—
北 埔 村	男	—	—	—	—	—	—	—	—	—	—	—	—	—	—	—	—	—	—	—
	女	—	—	—	—	—	—	—	—	—	—	—	—	—	—	—	—	—	—	—
佳 林 村	男	—	—	—	—	—	—	—	—	—	—	—	—	—	—	—	—	—	—	—
	女	—	—	—	—	—	—	—	—	—	—	—	—	—	—	—	—	—	—	—
嘉 里 村	男	—	—	—	—	—	—	—	—	—	—	—	—	—	—	—	—	—	—	—
	女	—	—	—	—	—	—	—	—	—	—	—	—	—	—	—	—	—	—	—
嘉 新 村	男	—	—	—	—	—	—	—	—	—	—	—	—	—	—	—	—	—	—	—
	女	—	—	—	—	—	—	—	—	—	—	—	—	—	—	—	—	—	—	—
大 漢 村	男	—	—	—	—	—	—	—	—	—	—	—	—	—	—	—	—	—	—	—
	女	—	—	—	—	—	—	—	—	—	—	—	—	—	—	—	—	—	—	—
新 秀 村	男	—	—	—	—	—	—	—	—	—	—	—	—	—	—	—	—	—	—	—
	女	—	—	—	—	—	—	—	—	—	—	—	—	—	—	—	—	—	—	—



公開類
月報

次月3日前編送

編製機關
表號

花蓮縣新城鄉戶政事務所
1234-03-41-3

月統計報表之12

花蓮縣新城鄉各村里 相同性別終止結婚人數按性別及原屬國籍(地區)分(續2完)
中華民國114年02月

RLRP0812K

單位：人

區域別	性別	外 國 籍																			
		其 他 國 籍																			
		荷 蘭	比 利 時	西 班 牙	奧 地 利	挪 威	瑞 典	阿 根 廷	葡 萄 牙	冰 島	丹 麥	烏 拉 圭	巴 西	盧 森 堡	愛 爾 蘭	芬 蘭	哥 倫 比 亞	墨 西 哥	馬 爾 他	厄 瓜 多	其 他
總 計	男	—	—	—	—	—	—	—	—	—	—	—	—	—	—	—	—	—	—	—	—
	女	—	—	—	—	—	—	—	—	—	—	—	—	—	—	—	—	—	—	—	—
新 城 村	男	—	—	—	—	—	—	—	—	—	—	—	—	—	—	—	—	—	—	—	—
	女	—	—	—	—	—	—	—	—	—	—	—	—	—	—	—	—	—	—	—	—
順 安 村	男	—	—	—	—	—	—	—	—	—	—	—	—	—	—	—	—	—	—	—	—
	女	—	—	—	—	—	—	—	—	—	—	—	—	—	—	—	—	—	—	—	—
康 樂 村	男	—	—	—	—	—	—	—	—	—	—	—	—	—	—	—	—	—	—	—	—
	女	—	—	—	—	—	—	—	—	—	—	—	—	—	—	—	—	—	—	—	—
北 埔 村	男	—	—	—	—	—	—	—	—	—	—	—	—	—	—	—	—	—	—	—	—
	女	—	—	—	—	—	—	—	—	—	—	—	—	—	—	—	—	—	—	—	—
佳 林 村	男	—	—	—	—	—	—	—	—	—	—	—	—	—	—	—	—	—	—	—	—
	女	—	—	—	—	—	—	—	—	—	—	—	—	—	—	—	—	—	—	—	—
嘉 里 村	男	—	—	—	—	—	—	—	—	—	—	—	—	—	—	—	—	—	—	—	—
	女	—	—	—	—	—	—	—	—	—	—	—	—	—	—	—	—	—	—	—	—
嘉 新 村	男	—	—	—	—	—	—	—	—	—	—	—	—	—	—	—	—	—	—	—	—
	女	—	—	—	—	—	—	—	—	—	—	—	—	—	—	—	—	—	—	—	—
大 漢 村	男	—	—	—	—	—	—	—	—	—	—	—	—	—	—	—	—	—	—	—	—
	女	—	—	—	—	—	—	—	—	—	—	—	—	—	—	—	—	—	—	—	—
新 秀 村	男	—	—	—	—	—	—	—	—	—	—	—	—	—	—	—	—	—	—	—	—
	女	—	—	—	—	—	—	—	—	—	—	—	—	—	—	—	—	—	—	—	—

填表

審核

業務主管人員
主辦統計人員

機關首長

資料來源：依據終止結婚登記申請書編製。

填表說明：1. 本表編製完竣，經機關長官核章後自存，並由戶役政資訊系統通報直轄市、縣(市)政府及內政部戶政司。

2. 本表統計對象係指相同性別終止結婚之雙方至少須有一方為國內現設有戶籍者。

3. 本表大陸(港澳)地區或外國籍配偶已設籍資料係指於92年7月1日以後辦理初設戶籍登記者。

4. 本表本國籍未設籍資料係指臺灣地區無戶籍國民，亦即具有我國國籍，現僑居外國國民及取得、回復我國國籍未曾在臺灣地區設有戶籍之國民。

製表日期：114年2月28日15時06分14秒

花蓮縣新城鄉 各鄰住戶人口統計表

RLRP08930

單位：戶；人

區域別	鄰別	鄰數	總計			非原住民			原住民													
			戶數	人口數		戶數	人口數		合計			平地原住民			山地原住民							
				計	男		女	計	男	女	戶數	計	男	女	戶數	計	男	女				
總計		237	8,602	20,319	10,232	10,087	5,784	13,449	6,869	6,580	2,818	6,870	3,363	3,507	1,828	4,452	2,195	2,257	990	2,418	1,168	1,250
新城村	小計	30	582	1,290	655	635	490	1,056	537	519	92	234	118	116	36	99	43	56	56	135	75	60
	001	1	17	41	23	18	16	39	21	18	1	2	2	-	-	-	-	-	1	2	2	-
	002	1	24	47	23	24	22	44	22	22	2	3	1	2	1	2	-	2	1	1	1	-
	003	1	3	15	7	8	2	5	1	4	1	10	6	4	1	9	6	3	-	1	-	1
	004	1	22	46	26	20	21	39	19	20	1	7	7	-	-	3	3	-	1	4	4	-
	005	1	5	7	2	5	4	6	2	4	1	1	-	1	-	-	-	-	1	1	-	1
	006	1	15	28	17	11	8	14	10	4	7	14	7	7	-	1	1	-	7	13	6	7
	007	1	9	20	10	10	8	15	7	8	1	5	3	2	-	-	-	-	1	5	3	2
	008	1	11	25	16	9	10	21	14	7	1	4	2	2	-	-	-	-	1	4	2	2
	009	1	45	95	49	46	39	78	39	39	6	17	10	7	-	-	-	-	6	17	10	7
	010	1	10	34	17	17	6	17	8	9	4	17	9	8	1	3	1	2	3	14	8	6
	011	1	14	27	16	11	12	21	10	11	2	6	6	-	1	4	4	-	1	2	2	-
	012	1	2	5	2	3	2	5	2	3	-	-	-	-	-	-	-	-	-	-	-	-
	013	1	25	74	38	36	21	62	32	30	4	12	6	6	3	7	1	6	1	5	5	-
	014	1	10	32	18	14	9	29	16	13	1	3	2	1	-	1	-	1	1	2	2	-
	015	1	12	30	16	14	8	22	13	9	4	8	3	5	4	6	3	3	-	2	-	2
	016	1	18	39	18	21	17	35	16	19	1	4	2	2	1	4	2	2	-	-	-	-
	017	1	19	39	22	17	15	31	19	12	4	8	3	5	-	-	-	-	4	8	3	5
	018	1	39	97	55	42	36	88	50	38	3	9	5	4	1	5	2	3	2	4	3	1
	019	1	68	131	63	68	61	122	59	63	7	9	4	5	4	6	3	3	3	3	1	2
	020	1	8	15	7	8	8	15	7	8	-	-	-	-	-	-	-	-	-	-	-	-
	021	1	7	16	10	6	7	16	10	6	-	-	-	-	-	-	-	-	-	-	-	-
	022	1	13	37	23	14	12	32	20	12	1	5	3	2	-	-	-	-	1	5	3	2
023	1	14	27	11	16	13	26	11	15	1	1	-	1	1	1	-	1	-	-	-	-	

RLRP08930

區域別	鄰別	鄰數	總計			非原住民			原住民													
			戶數	人口數		戶數	人口數		合計			平地原住民			山地原住民							
				計	男		女	計	男	女	戶數	計	男	女	戶數	計	男	女				
新城村	024	1	16	35	20	15	11	28	15	13	5	7	5	2	1	1	1	-	4	6	4	2
	025	1	40	85	31	54	33	59	23	36	7	26	8	18	6	22	7	15	1	4	1	3
	026	1	25	47	25	22	18	35	21	14	7	12	4	8	3	5	2	3	4	7	2	5
	027	1	18	41	18	23	13	29	11	18	5	12	7	5	1	4	3	1	4	8	4	4
	028	1	21	45	18	27	15	31	13	18	6	14	5	9	3	6	1	5	3	8	4	4
	029	1	26	62	27	35	21	50	21	29	5	12	6	6	2	6	2	4	3	6	4	2
	030	1	26	48	27	21	22	42	25	17	4	6	2	4	2	3	1	2	2	3	1	2

花蓮縣新城鄉 各鄰住戶人口統計表

RLRP08930

單位：戶；人

區域別	鄰別	鄰數	總計			非原住民			原住民													
			戶數	人口數		戶數	人口數		合計			平地原住民			山地原住民							
				計	男		女	計	男	女	戶數	計	男	女	戶數	計	男	女				
順安村	小計	16	385	972	532	440	310	748	427	321	75	224	105	119	34	104	50	54	41	120	55	65
	001	1	23	51	29	22	20	42	25	17	3	9	4	5	1	5	2	3	2	4	2	2
	002	1	8	22	15	7	8	19	15	4	-	3	-	3	-	-	-	-	-	3	-	3
	003	1	21	53	32	21	16	32	21	11	5	21	11	10	-	-	-	-	5	21	11	10
	004	1	22	45	28	17	18	38	24	14	4	7	4	3	3	5	3	2	1	2	1	1
	005	1	57	128	71	57	38	80	46	34	19	48	25	23	5	18	12	6	14	30	13	17
	006	1	18	43	24	19	13	30	18	12	5	13	6	7	4	10	3	7	1	3	3	-
	007	1	13	27	17	10	13	27	17	10	-	-	-	-	-	-	-	-	-	-	-	-
	008	1	7	9	4	5	6	8	3	5	1	1	1	-	1	1	1	-	-	-	-	-
	009	1	13	24	15	9	13	24	15	9	-	-	-	-	-	-	-	-	-	-	-	-
	010	1	22	61	33	28	20	50	28	22	2	11	5	6	-	3	2	1	2	8	3	5
	011	1	27	78	41	37	25	74	39	35	2	4	2	2	-	-	-	-	2	4	2	2
	012	1	10	23	11	12	10	22	11	11	-	1	-	1	-	-	-	-	-	1	-	1
	013	1	9	22	12	10	9	22	12	10	-	-	-	-	-	-	-	-	-	-	-	-
	014	1	36	101	47	54	21	56	28	28	15	45	19	26	12	36	16	20	3	9	3	6
	015	1	57	166	85	81	41	120	66	54	16	46	19	27	6	19	7	12	10	27	12	15
016	1	42	119	68	51	39	104	59	45	3	15	9	6	2	7	4	3	1	8	5	3	

花蓮縣新城鄉 各鄰住戶人口統計表

單位：戶；人

RLRP08930

區域別	鄰別	鄰數	總計				非原住民				原住民											
			戶數	人口數			戶數	人口數			合計			平地原住民			山地原住民					
				計	男	女		計	男	女	戶數	計	男	女	戶數	計	男	女	戶數	計	男	女
康樂村	小計	36	1,051	2,638	1,285	1,353	711	1,801	870	931	340	837	415	422	207	519	248	271	133	318	167	151
	001	1	56	252	64	188	51	243	57	186	5	9	7	2	3	7	5	2	2	2	2	-
	002	1	46	111	49	62	37	91	44	47	9	20	5	15	8	18	5	13	1	2	-	2
	003	1	12	24	14	10	10	17	11	6	2	7	3	4	-	-	-	-	2	7	3	4
	004	1	33	81	36	45	30	75	35	40	3	6	1	5	3	6	1	5	-	-	-	-
	005	1	32	89	46	43	29	77	41	36	3	12	5	7	2	7	2	5	1	5	3	2
	006	1	17	35	22	13	15	31	18	13	2	4	4	-	2	4	4	-	-	-	-	-
	007	1	12	29	17	12	12	28	16	12	-	1	1	-	-	1	1	-	-	-	-	-
	008	1	19	31	18	13	12	18	12	6	7	13	6	7	7	12	6	6	-	1	-	1
	009	1	14	27	13	14	13	25	12	13	1	2	1	1	-	-	-	-	1	2	1	1
	010	1	10	32	23	9	10	32	23	9	-	-	-	-	-	-	-	-	-	-	-	-
	011	1	28	84	48	36	24	73	41	32	4	11	7	4	2	7	5	2	2	4	2	2
	012	1	59	163	76	87	40	121	56	65	19	42	20	22	15	32	13	19	4	10	7	3
	013	1	32	61	36	25	30	58	34	24	2	3	2	1	-	-	-	-	2	3	2	1
	014	1	12	29	15	14	9	19	11	8	3	10	4	6	2	6	3	3	1	4	1	3
	015	1	19	38	19	19	18	36	18	18	1	2	1	1	1	1	-	1	-	1	1	-
	016	1	16	50	31	19	10	38	26	12	6	12	5	7	-	1	-	1	6	11	5	6
	017	1	15	33	16	17	11	24	12	12	4	9	4	5	1	1	1	-	3	8	3	5
	018	1	4	8	2	6	3	7	2	5	1	1	-	1	-	-	-	-	1	1	-	1
	019	1	42	92	50	42	24	48	26	22	18	44	24	20	13	33	17	16	5	11	7	4
	020	1	32	70	37	33	17	37	21	16	15	33	16	17	8	16	8	8	7	17	8	9
	021	1	46	118	62	56	20	39	18	21	26	79	44	35	18	53	27	26	8	26	17	9
	022	1	31	79	44	35	13	29	16	13	18	50	28	22	12	35	20	15	6	15	8	7
	023	1	69	169	90	79	37	90	50	40	32	79	40	39	19	52	28	24	13	27	12	15
	024	1	26	59	29	30	15	32	16	16	11	27	13	14	8	17	8	9	3	10	5	5

花蓮縣新城鄉 各鄰住戶人口統計表

RLRP08930

單位：戶；人

區域別	鄰別	鄰數	總計			非原住民			原住民													
									合計			平地原住民			山地原住民							
			戶數	人口數		戶數	人口數		戶數	人口數		戶數	人口數		戶數	人口數						
				計	男		女	計		男	女		計	男		女	計	男	女			
康樂村	025	1	35	61	23	38	28	47	18	29	7	14	5	9	3	9	5	4	4	5	-	5
	026	1	54	149	79	70	16	38	19	19	38	111	60	51	24	75	36	39	14	36	24	12
	027	1	15	45	24	21	11	34	17	17	4	11	7	4	1	3	2	1	3	8	5	3
	028	1	29	74	32	42	23	53	27	26	6	21	5	16	4	11	3	8	2	10	2	8
	029	1	25	53	32	21	22	45	27	18	3	8	5	3	1	4	3	1	2	4	2	2
	030	1	30	85	42	43	18	54	30	24	12	31	12	19	7	16	5	11	5	15	7	8
	031	1	32	74	31	43	23	47	19	28	9	27	12	15	4	14	5	9	5	13	7	6
	032	1	59	138	67	71	28	69	32	37	31	69	35	34	11	32	14	18	20	37	21	16
	033	1	22	36	15	21	7	14	5	9	15	22	10	12	12	17	8	9	3	5	2	3
	034	1	13	34	19	15	11	31	17	14	2	3	2	1	2	3	2	1	-	-	-	-
	035	1	17	45	23	22	15	32	15	17	2	13	8	5	1	5	3	2	1	8	5	3
036	1	38	80	41	39	19	49	28	21	19	31	13	18	13	21	8	13	6	10	5	5	

花蓮縣新城鄉 各鄰住戶人口統計表

單位：戶；人

RLRP08930

區域別	鄰別	鄰數	總 計				非 原 住 民					原 住 民										
			戶數	人口數			戶數	人口數			合 計			平地原住民			山地原住民					
				計	男	女		計	男	女	戶數	計	男	女	戶數	計	男	女	戶數	計	男	女
北埔村	小計	30	1,552	3,617	1,836	1,781	1,129	2,661	1,370	1,291	423	956	466	490	252	571	277	294	171	385	189	196
	001	1	40	84	41	43	34	69	35	34	6	15	6	9	4	12	5	7	2	3	1	2
	002	1	25	62	34	28	22	55	30	25	3	7	4	3	-	2	1	1	3	5	3	2
	003	1	61	155	78	77	36	92	43	49	25	63	35	28	14	38	21	17	11	25	14	11
	004	1	39	93	49	44	29	69	32	37	10	24	17	7	7	17	11	6	3	7	6	1
	005	1	21	48	28	20	18	44	25	19	3	4	3	1	3	4	3	1	-	-	-	-
	006	1	16	43	20	23	12	35	17	18	4	8	3	5	3	6	3	3	1	2	-	2
	007	1	44	96	46	50	32	71	37	34	12	25	9	16	9	22	9	13	3	3	-	3
	008	1	18	57	25	32	14	50	22	28	4	7	3	4	-	-	-	-	4	7	3	4
	009	1	50	110	63	47	34	79	45	34	16	31	18	13	8	13	7	6	8	18	11	7
	010	1	27	66	31	35	24	62	30	32	3	4	1	3	2	2	-	2	1	2	1	1
	011	1	28	73	37	36	23	60	31	29	5	13	6	7	3	7	3	4	2	6	3	3
	012	1	12	29	15	14	11	28	15	13	1	1	-	1	1	1	-	1	-	-	-	-
	013	1	63	141	69	72	45	100	52	48	18	41	17	24	14	34	14	20	4	7	3	4
	014	1	83	213	112	101	59	134	73	61	24	79	39	40	11	36	20	16	13	43	19	24
	015	1	25	61	33	28	22	51	27	24	3	10	6	4	2	6	3	3	1	4	3	1
	016	1	146	218	132	86	90	145	93	52	56	73	39	34	37	53	31	22	19	20	8	12
	017	1	79	180	97	83	52	120	66	54	27	60	31	29	19	41	21	20	8	19	10	9
	018	1	42	95	44	51	29	64	32	32	13	31	12	19	8	21	8	13	5	10	4	6
	019	1	103	252	132	120	71	182	86	96	32	70	46	24	21	44	30	14	11	26	16	10
	020	1	52	151	83	68	34	106	64	42	18	45	19	26	9	18	9	9	9	27	10	17
	021	1	27	81	32	49	20	60	25	35	7	21	7	14	6	20	7	13	1	1	-	1
	022	1	91	241	119	122	68	180	93	87	23	61	26	35	11	33	13	20	12	28	13	15
	023	1	74	189	94	95	58	141	71	70	16	48	23	25	10	30	14	16	6	18	9	9
	024	1	47	110	53	57	41	92	46	46	6	18	7	11	3	14	6	8	3	4	1	3

花蓮縣新城鄉 各鄰住戶人口統計表

單位：戶；人

RLRP08930

區域別	鄰別	鄰數	總 計			非 原 住 民			原 住 民													
			戶數	人口數		戶數	人口數		合 計			平地原住民			山地原住民							
				計	男		女	計	男	女	戶數	計	男	女	戶數	計	男	女				
																			計	男	女	計
北埔村	025	1	58	135	65	70	47	111	55	56	11	24	10	14	7	13	5	8	4	11	5	6
	026	1	55	132	62	70	38	96	45	51	17	36	17	19	7	11	4	7	10	25	13	12
	027	1	77	180	91	89	51	122	61	61	26	58	30	28	19	41	19	22	7	17	11	6
	028	1	73	160	79	81	59	127	66	61	14	33	13	20	6	19	7	12	8	14	6	8
	029	1	45	111	53	58	31	76	37	39	14	35	16	19	5	8	1	7	9	27	15	12
	030	1	31	51	19	32	25	40	16	24	6	11	3	8	3	5	2	3	3	6	1	5

花蓮縣新城鄉 各鄰住戶人口統計表

RLRP08930

單位：戶；人

區域別	鄰別	鄰數	總計			非原住民			原住民													
			戶數	人口數		戶數	人口數		合計			平地原住民			山地原住民							
				計	男		女	計	男	女	戶數	人口數		戶數	人口數		戶數	人口數				
												計	男		女	計		男	女	計	男	女
佳林村	小計	11	440	1,069	565	504	319	766	417	349	121	303	148	155	87	217	110	107	34	86	38	48
	001	1	28	71	39	32	26	63	37	26	2	8	2	6	2	8	2	6	-	-	-	-
	002	1	48	116	64	52	41	101	57	44	7	15	7	8	6	12	5	7	1	3	2	1
	003	1	25	47	26	21	17	30	17	13	8	17	9	8	8	17	9	8	-	-	-	-
	004	1	33	68	34	34	28	56	29	27	5	12	5	7	5	10	5	5	-	2	-	2
	005	1	20	49	29	20	17	42	25	17	3	7	4	3	2	5	2	3	1	2	2	-
	006	1	31	79	47	32	26	62	33	29	5	17	14	3	5	17	14	3	-	-	-	-
	007	1	41	105	50	55	22	59	31	28	19	46	19	27	15	37	15	22	4	9	4	5
	008	1	49	123	65	58	33	82	48	34	16	41	17	24	12	30	14	16	4	11	3	8
	009	1	59	142	78	64	35	86	46	40	24	56	32	24	13	26	17	9	11	30	15	15
	010	1	68	168	83	85	45	106	55	51	23	62	28	34	14	40	20	20	9	22	8	14
	011	1	38	101	50	51	29	79	39	40	9	22	11	11	5	15	7	8	4	7	4	3

花蓮縣新城鄉 各鄰住戶人口統計表

單位：戶；人

RLRP08930

區域別	鄰別	鄰數	總計				非原住民				原住民											
			戶數	人口數			戶數	人口數			合計			平地原住民			山地原住民					
				計	男	女		計	男	女	戶數	計	男	女	戶數	計	男	女				
嘉里村	小計	42	1,784	4,364	2,164	2,200	1,220	2,969	1,500	1,469	564	1,395	664	731	349	862	411	451	215	533	253	280
	001	1	12	30	16	14	6	15	10	5	6	15	6	9	5	13	6	7	1	2	-	2
	002	1	5	13	6	7	3	8	3	5	2	5	3	2	2	2	2	-	-	3	1	2
	003	1	110	268	130	138	68	174	89	85	42	94	41	53	24	59	25	34	18	35	16	19
	004	1	67	152	80	72	43	96	51	45	24	56	29	27	13	24	13	11	11	32	16	16
	005	1	24	58	30	28	16	41	19	22	8	17	11	6	6	15	9	6	2	2	2	-
	006	1	109	293	138	155	69	186	85	101	40	107	53	54	18	44	25	19	22	63	28	35
	007	1	34	86	42	44	26	63	33	30	8	23	9	14	7	19	6	13	1	4	3	1
	008	1	94	207	101	106	63	143	72	71	31	64	29	35	26	54	25	29	5	10	4	6
	009	1	31	85	46	39	20	57	31	26	11	28	15	13	9	25	15	10	2	3	-	3
	010	1	44	111	60	51	27	68	38	30	17	43	22	21	16	36	19	17	1	7	3	4
	011	1	22	39	12	27	15	25	8	17	7	14	4	10	7	14	4	10	-	-	-	-
	012	1	10	29	13	16	9	26	13	13	1	3	-	3	1	3	-	3	-	-	-	-
	013	1	14	29	13	16	14	29	13	16	-	-	-	-	-	-	-	-	-	-	-	-
	014	1	18	41	23	18	18	41	23	18	-	-	-	-	-	-	-	-	-	-	-	-
	015	1	37	113	60	53	26	83	45	38	11	30	15	15	8	26	13	13	3	4	2	2
	016	1	9	17	7	10	7	9	2	7	2	8	5	3	2	8	5	3	-	-	-	-
	017	1	18	45	20	25	16	41	18	23	2	4	2	2	-	-	-	-	2	4	2	2
	018	1	90	226	122	104	69	176	96	80	21	50	26	24	15	35	17	18	6	15	9	6
	019	1	36	88	45	43	28	63	32	31	8	25	13	12	2	7	2	5	6	18	11	7
	020	1	41	97	45	52	30	66	32	34	11	31	13	18	2	13	3	10	9	18	10	8
	021	1	23	61	31	30	14	35	20	15	9	26	11	15	6	18	7	11	3	8	4	4
	022	1	21	50	27	23	13	33	20	13	8	17	7	10	4	11	3	8	4	6	4	2
	023	1	16	42	20	22	11	28	15	13	5	14	5	9	4	8	3	5	1	6	2	4
	024	1	18	45	28	17	15	40	26	14	3	5	2	3	2	4	2	2	1	1	-	1

花蓮縣新城鄉 各鄰住戶人口統計表

RLRP08930

單位：戶；人

區域別	鄰別	鄰數	總計			非原住民			原住民													
			戶數	人口數		戶數	人口數		合計			平地原住民			山地原住民							
				計	男		女	計	男	女	戶數	人口數		戶數	人口數		戶數	人口數				
												計	男		女	計		男	女	計	男	女
嘉里村	025	1	16	34	15	19	15	30	12	18	1	4	3	1	-	3	2	1	1	1	1	-
	026	1	45	87	51	36	34	61	36	25	11	26	15	11	8	16	10	6	3	10	5	5
	027	1	28	62	24	38	16	39	16	23	12	23	8	15	7	10	3	7	5	13	5	8
	028	1	23	57	28	29	18	39	20	19	5	18	8	10	2	7	2	5	3	11	6	5
	029	1	20	42	18	24	9	16	6	10	11	26	12	14	8	14	7	7	3	12	5	7
	030	1	13	27	13	14	7	18	10	8	6	9	3	6	3	4	1	3	3	5	2	3
	031	1	13	29	16	13	9	17	11	6	4	12	5	7	1	1	-	1	3	11	5	6
	032	1	98	244	122	122	71	163	79	84	27	81	43	38	23	67	38	29	4	14	5	9
	033	1	105	221	115	106	77	161	82	79	28	60	33	27	17	36	21	15	11	24	12	12
	034	1	32	78	35	43	28	68	29	39	4	10	6	4	1	4	2	2	3	6	4	2
	035	1	115	299	139	160	65	169	83	86	50	130	56	74	28	74	32	42	22	56	24	32
	036	1	39	97	55	42	24	60	35	25	15	37	20	17	10	28	16	12	5	9	4	5
	037	1	16	28	11	17	7	16	7	9	9	12	4	8	6	9	2	7	3	3	2	1
	038	1	93	246	116	130	44	116	61	55	49	130	55	75	27	76	33	43	22	54	22	32
	039	1	45	108	57	51	38	92	47	45	7	16	10	6	5	11	7	4	2	5	3	2
	040	1	61	165	78	87	44	120	51	69	17	45	27	18	7	19	12	7	10	26	15	11
	041	1	60	157	75	82	47	122	62	60	13	35	13	22	6	15	4	11	7	20	9	11
	042	1	59	158	81	77	41	116	59	57	18	42	22	20	11	30	15	15	7	12	7	5

花蓮縣新城鄉 各鄰住戶人口統計表

RLRP08930

單位：戶；人

區域別	鄰別	鄰數	總計			非原住民			原住民													
			戶數	人口數		戶數	人口數		合計			平地原住民			山地原住民							
				計	男		女	計	男	女	戶數	計	男	女	戶數	計	男	女				
嘉新村	小計	22	629	1,451	713	738	332	724	359	365	297	727	354	373	206	485	241	244	91	242	113	129
	001	1	6	16	8	8	6	16	8	8	-	-	-	-	-	-	-	-	-	-	-	-
	002	1	39	97	52	45	17	41	23	18	22	56	29	27	20	44	21	23	2	12	8	4
	003	1	37	61	31	30	11	19	9	10	26	42	22	20	24	39	22	17	2	3	-	3
	004	1	7	14	7	7	7	14	7	7	-	-	-	-	-	-	-	-	-	-	-	-
	005	1	25	49	21	28	19	30	12	18	6	19	9	10	5	17	8	9	1	2	1	1
	006	1	31	80	40	40	21	54	24	30	10	26	16	10	9	23	15	8	1	3	1	2
	007	1	44	104	51	53	30	70	33	37	14	34	18	16	4	10	5	5	10	24	13	11
	008	1	11	30	17	13	11	30	17	13	-	-	-	-	-	-	-	-	-	-	-	-
	009	1	28	63	37	26	22	45	28	17	6	18	9	9	4	10	4	6	2	8	5	3
	010	1	15	37	22	15	10	24	14	10	5	13	8	5	3	10	6	4	2	3	2	1
	011	1	21	36	15	21	10	16	7	9	11	20	8	12	8	13	4	9	3	7	4	3
	012	1	30	80	38	42	11	35	18	17	19	45	20	25	12	26	12	14	7	19	8	11
	013	1	23	57	27	30	6	13	7	6	17	44	20	24	10	22	11	11	7	22	9	13
	014	1	29	79	37	42	9	25	13	12	20	54	24	30	12	38	16	22	8	16	8	8
	015	1	39	82	34	48	18	34	11	23	21	48	23	25	16	27	11	16	5	21	12	9
	016	1	47	124	56	68	25	63	28	35	22	61	28	33	16	41	19	22	6	20	9	11
	017	1	42	96	55	41	26	58	38	20	16	38	17	21	10	25	14	11	6	13	3	10
	018	1	41	89	42	47	20	29	18	11	21	60	24	36	12	32	14	18	9	28	10	18
	019	1	18	35	15	20	11	21	8	13	7	14	7	7	7	14	7	7	-	-	-	-
	020	1	37	71	32	39	24	42	18	24	13	29	14	15	7	20	11	9	6	9	3	6
	021	1	35	88	45	43	10	23	9	14	25	65	36	29	14	42	25	17	11	23	11	12
022	1	24	63	31	32	8	22	9	13	16	41	22	19	13	32	16	16	3	9	6	3	

花蓮縣新城鄉 各鄰住戶人口統計表

RLRP08930

單位：戶；人

區域別	鄰別	鄰數	總 計			非 原 住 民			原 住 民													
			戶數	人口數		戶數	人口數		合 計			平地原住民			山地原住民							
				計	男		女	計	男	女	戶數	人口數		戶數	人口數		戶數	人口數				
												計	男		女	計		男	女	計	男	女
大漢村	小計	34	1,172	2,870	1,475	1,395	637	1,489	776	713	535	1,381	699	682	392	1,026	529	497	143	355	170	185
	001	1	50	117	72	45	46	111	69	42	4	6	3	3	4	6	3	3	-	-	-	-
	002	1	18	45	21	24	18	41	20	21	-	4	1	3	-	4	1	3	-	-	-	-
	003	1	20	36	15	21	18	34	13	21	2	2	2	-	2	2	2	-	-	-	-	
	004	1	26	64	30	34	25	61	28	33	1	3	2	1	-	1	1	-	1	2	1	1
	005	1	25	49	29	20	14	27	19	8	11	22	10	12	8	19	9	10	3	3	1	2
	006	1	18	29	16	13	9	13	8	5	9	16	8	8	7	14	7	7	2	2	1	1
	007	1	57	134	77	57	20	40	23	17	37	94	54	40	28	77	45	32	9	17	9	8
	008	1	48	112	56	56	26	57	29	28	22	55	27	28	14	31	18	13	8	24	9	15
	009	1	42	96	49	47	6	14	10	4	36	82	39	43	30	66	31	35	6	16	8	8
	010	1	36	96	43	53	9	20	9	11	27	76	34	42	24	65	28	37	3	11	6	5
	011	1	38	100	56	44	12	29	16	13	26	71	40	31	23	60	36	24	3	11	4	7
	012	1	60	137	70	67	36	88	48	40	24	49	22	27	13	30	13	17	11	19	9	10
	013	1	38	97	56	41	17	43	27	16	21	54	29	25	13	40	23	17	8	14	6	8
	014	1	35	88	48	40	19	42	20	22	16	46	28	18	10	26	16	10	6	20	12	8
	015	1	32	79	47	32	28	62	36	26	4	17	11	6	2	11	7	4	2	6	4	2
	016	1	49	112	63	49	41	97	54	43	8	15	9	6	2	6	5	1	6	9	4	5
	017	1	65	173	72	101	56	137	53	84	9	36	19	17	4	22	14	8	5	14	5	9
	018	1	33	55	23	32	26	42	20	22	7	13	3	10	4	9	1	8	3	4	2	2
	019	1	26	65	32	33	19	46	24	22	7	19	8	11	4	13	5	8	3	6	3	3
	020	1	21	41	22	19	15	31	18	13	6	10	4	6	-	-	-	-	6	10	4	6
	021	1	37	129	66	63	11	37	18	19	26	92	48	44	24	83	42	41	2	9	6	3
	022	1	47	112	58	54	27	64	29	35	20	48	29	19	16	35	22	13	4	13	7	6
	023	1	15	46	28	18	12	39	25	14	3	7	3	4	1	2	1	1	2	5	2	3
	024	1	38	98	44	54	8	15	8	7	30	83	36	47	24	65	29	36	6	18	7	11

花蓮縣新城鄉 各鄰住戶人口統計表

RLRP08930

單位：戶；人

區域別	鄰別	鄰數	總計			非原住民			原住民													
			戶數	人口數		戶數	人口數		合計			平地原住民			山地原住民							
				計	男		女	計	男	女	戶數	人口數		戶數	人口數		戶數	人口數				
												計	男		女	計		男	女	計	男	女
大漢村	025	1	35	91	49	42	11	25	14	11	24	66	35	31	18	48	26	22	6	18	9	9
	026	1	32	82	41	41	7	19	9	10	25	63	32	31	19	42	22	20	6	21	10	11
	027	1	32	71	34	37	15	30	15	15	17	41	19	22	9	21	12	9	8	20	7	13
	028	1	29	87	40	47	13	41	15	26	16	46	25	21	12	33	18	15	4	13	7	6
	029	1	25	67	34	33	2	10	6	4	23	57	28	29	19	49	25	24	4	8	3	5
	030	1	31	69	33	36	3	5	2	3	28	64	31	33	24	52	22	30	4	12	9	3
	031	1	24	65	34	31	10	24	13	11	14	41	21	20	12	35	17	18	2	6	4	2
	032	1	22	45	25	20	15	29	17	12	7	16	8	8	2	8	4	4	5	8	4	4
	033	1	42	118	61	57	24	69	37	32	18	49	24	25	16	40	20	20	2	9	4	5
	034	1	26	65	31	34	19	47	24	23	7	18	7	11	4	11	4	7	3	7	3	4

花蓮縣新城鄉 各鄰住戶人口統計表

RLRP08930

單位：戶；人

區域別	鄰別	鄰數	總計			非原住民			原住民													
			戶數	人口數		戶數	人口數		合計			平地原住民			山地原住民							
				計	男		女	計	男	女	戶數	人口數		戶數	人口數		戶數	人口數				
												計	男		女	計		男	女	計	男	女
新秀村	小計	16	1,007	2,048	1,007	1,041	636	1,235	613	622	371	813	394	419	265	569	286	283	106	244	108	136
	001	1	66	103	44	59	38	59	27	32	28	44	17	27	17	24	10	14	11	20	7	13
	002	1	115	175	92	83	78	120	64	56	37	55	28	27	23	33	20	13	14	22	8	14
	003	1	87	158	74	84	61	105	55	50	26	53	19	34	16	26	10	16	10	27	9	18
	004	1	83	136	60	76	56	84	39	45	27	52	21	31	17	34	13	21	10	18	8	10
	005	1	79	128	60	68	47	79	31	48	32	49	29	20	23	36	22	14	9	13	7	6
	006	1	81	122	52	70	50	78	37	41	31	44	15	29	22	30	10	20	9	14	5	9
	007	1	62	102	43	59	38	60	26	34	24	42	17	25	14	23	10	13	10	19	7	12
	008	1	41	105	56	49	17	40	22	18	24	65	34	31	22	57	30	27	2	8	4	4
	009	1	29	75	38	37	15	31	15	16	14	44	23	21	11	31	15	16	3	13	8	5
	010	1	32	86	43	43	12	29	16	13	20	57	27	30	16	45	23	22	4	12	4	8
	011	1	57	159	77	82	37	97	47	50	20	62	30	32	17	49	24	25	3	13	6	7
	012	1	51	136	69	67	49	130	67	63	2	6	2	4	1	4	1	3	1	2	1	1
	013	1	54	125	61	64	35	75	39	36	19	50	22	28	18	42	19	23	1	8	3	5
	014	1	60	163	90	73	37	92	47	45	23	71	43	28	14	46	30	16	9	25	13	12
	015	1	56	153	81	72	33	84	44	40	23	69	37	32	20	57	31	26	3	12	6	6
	016	1	54	122	67	55	33	72	37	35	21	50	30	20	14	32	18	14	7	18	12	6

填表說明：1. 本表村里別及鄰別係指戶籍登記之村里別及鄰別。

2. 鄰別有*號表示該鄰無門牌，不列入鄰數統計。

製表日期：114年02月28日15時13分01秒