

花蓮縣新城鄉各村里 村里鄰戶數、人口數與戶籍動態登記數按性別、登記項目及區域分  
中華民國113年02月

RLRP08120

單位：戶；人；對

區 域 別	村里數		鄰數		戶 數	性 別	人 口 數	遷入人數														自 本 省 他 縣 (市)	自 鄉 本 縣 (市 區) 他	初 設 戶 籍	其 他
	現 有 門 牌	戶 籍 登 記	現 有 門 牌	戶 籍 登 記				合 計	自 國 外	自他省(市)															
										新 北 市	臺 北 市	桃 園 市	臺 中 市	臺 南 市	高 雄 市	臺 灣 省	福 建 省	其 他 省 (市)							
總計	9	9	237	237	8,412	計 男 女	20,294 10,269 10,025	102 39 63	4 3 1	9 3 6	4 1 3	9 2 7	4 — 4	2 1 1	4 2 2	— — —	— — —	7 2 5	57 25 32	2 — 2	— — —				
新城村	1	1	30	30	555	計 男 女	1,288 659 629	4 3 1	— — —	2 1 1	— — —	— — —	— — —	— — —	— — —	— — —	— — —	1 1 —	1 1 —	— — —	— — —				
順安村	1	1	16	16	368	計 男 女	957 521 436	2 — 2	— — —	1 — 1	— — —	— — —	— — —	— — —	— — —	— — —	— — —	— — —	— — 1	— — —	— — —				
康樂村	1	1	36	36	1,049	計 男 女	2,665 1,316 1,349	17 5 12	1 — 1	2 — 2	1 — 1	— — —	1 — 1	— — —	1 1 —	— — —	— — —	1 — 1	9 4 5	1 — 1	— — —				
北埔村	1	1	30	30	1,521	計 男 女	3,682 1,863 1,819	18 6 12	— — —	2 — 2	— — —	7 2 5	— — —	— — —	— — —	— — —	— — —	— — —	— 4 5	9 4 5	— — —				
佳林村	1	1	11	11	440	計 男 女	1,103 586 517	3 2 1	— — —	1 1 —	— — —	— — —	— — —	— — —	— — —	— — —	— — —	— — —	— 1 1	2 1 1	— — —				
嘉里村	1	1	42	42	1,778	計 男 女	4,364 2,179 2,185	31 12 19	1 1 —	1 1 —	3 1 2	2 — 2	— — —	— — —	3 1 2	— — —	— — —	— — —	4 1 3	17 7 10	— — —				
嘉新村	1	1	22	22	615	計 男 女	1,401 689 712	4 2 2	2 2 —	— — —	— — —	— — —	2 — 2	— — —	— — —	— — —	— — —	— — —	— — —	— — —	— — —				
大漢村	1	1	34	34	1,171	計 男 女	2,883 1,473 1,410	16 6 10	— — —	— — —	— — —	— — —	1 — 1	— — —	— — —	— — —	— — —	— — —	1 — 1	13 6 7	1 — 1	— — —			
新秀村	1	1	16	16	915	計 男 女	1,951 983 968	7 3 4	— — —	— — —	— — —	— — —	— — —	2 1 1	— — —	— — —	— — —	— — —	— — —	5 2 3	— — —				

月統計報表之1

花蓮縣新城鄉各村里 村里鄰戶數、人口數與戶籍動態登記數按性別、登記項目及區域分(續1)  
中華民國113年02月

RLRP08120

單位：戶；人；對

區 域 別	性 別	遷 出 人 數													住 址 變 更 人 數		行 政 區 域 調 整 人 數			
		合 計	往 國 外	往 他 省 ( 市 )									往 本 省 他 縣 (市)	往 鄉 本 縣 (鎮市區) 他	廢 止 戶 籍	其 他	入	出	增	減
				新 北 市	臺 北 市	桃 園 市	臺 中 市	臺 南 市	高 雄 市	臺 灣 省	福 建 省	其 他 省 (市)								
總 計	計	94	-	10	2	6	2	2	8	-	-	-	13	51	-	-	29	29	-	-
	男	49	-	4	2	5	2	1	3	-	-	-	6	26	-	-	19	19	-	-
	女	45	-	6	-	1	-	1	5	-	-	-	7	25	-	-	10	10	-	-
新 城 村	計	7	-	-	-	1	-	-	1	-	-	-	4	1	-	-	1	2	-	-
	男	3	-	-	-	1	-	-	-	-	-	-	1	1	-	-	-	1	-	-
	女	4	-	-	-	-	-	-	1	-	-	-	3	-	-	-	1	1	-	-
順 安 村	計	2	-	-	-	-	-	-	-	-	-	-	1	1	-	-	2	1	-	-
	男	2	-	-	-	-	-	-	-	-	-	-	1	1	-	-	-	1	-	-
	女	-	-	-	-	-	-	-	-	-	-	-	-	-	-	-	2	-	-	-
康 樂 村	計	11	-	2	-	1	-	-	-	-	-	-	-	8	-	-	6	3	-	-
	男	4	-	-	-	-	-	-	-	-	-	-	-	4	-	-	6	3	-	-
	女	7	-	2	-	1	-	-	-	-	-	-	-	4	-	-	-	-	-	-
北 埔 村	計	7	-	1	-	-	-	-	-	-	-	-	2	4	-	-	3	8	-	-
	男	4	-	-	-	-	-	-	-	-	-	-	1	3	-	-	3	7	-	-
	女	3	-	1	-	-	-	-	-	-	-	-	1	1	-	-	-	1	-	-
佳 林 村	計	9	-	1	-	-	-	-	-	-	-	-	-	8	-	-	-	-	-	-
	男	4	-	1	-	-	-	-	-	-	-	-	-	3	-	-	-	-	-	-
	女	5	-	-	-	-	-	-	-	-	-	-	-	5	-	-	-	-	-	-
嘉 里 村	計	31	-	3	1	4	1	2	4	-	-	-	4	12	-	-	12	9	-	-
	男	16	-	2	1	4	1	1	1	-	-	-	1	5	-	-	6	4	-	-
	女	15	-	1	-	-	-	1	3	-	-	-	3	7	-	-	6	5	-	-
嘉 新 村	計	6	-	-	1	-	-	-	-	-	-	-	-	5	-	-	1	1	-	-
	男	4	-	-	1	-	-	-	-	-	-	-	-	3	-	-	-	-	-	-
	女	2	-	-	-	-	-	-	-	-	-	-	-	2	-	-	1	1	-	-
大 漢 村	計	9	-	1	-	-	-	-	3	-	-	-	2	3	-	-	2	3	-	-
	男	7	-	1	-	-	-	-	2	-	-	-	2	2	-	-	2	3	-	-
	女	2	-	-	-	-	-	-	1	-	-	-	-	1	-	-	-	-	-	-
新 秀 村	計	12	-	2	-	-	1	-	-	-	-	-	-	9	-	-	2	2	-	-
	男	5	-	-	-	-	1	-	-	-	-	-	-	4	-	-	2	-	-	-
	女	7	-	2	-	-	-	-	-	-	-	-	-	5	-	-	-	2	-	-



月統計報表之1

花蓮縣新城鄉各村里 村里鄰戶數、人口數與戶籍動態登記數按性別、登記項目及區域分(續2完)  
中華民國113年02月

RLRP08120

單位：戶；人；對

區 域 別	性 別	嬰兒出生總數					生母原屬國籍(地區)		生父原屬國籍(地區)		遺 腹 子	雙 胞 胎	三 胞 胎 以 上	死 亡 人 數	認 領 人 數	收 養 人 數	終 止 收 養 人 數	監 護 人 數	輔 助 人 數	未 務 成 行 年 使 子 女 擔 權 人 利 數 義	結 婚 對 數			離 婚 / 終 止 結 婚 對 數		
		合 計	婚 生	非 婚 生		無 兒 依 童	大 澳 陸 地 港 區	外 國 籍	大 澳 陸 地 港 區	外 國 籍											合 計	不 同 性 別	相 同 性 別	合 計	不 同 性 別	相 同 性 別
				已 認 領	未 認 領																					
總 計	計	10	10	-	-	-	-	2	-	-	-	-	16	-	-	1	2	-	6	14	14	-	8	8	-	
	男	4	4	-	-	-	-	2	-	-	-	-	8	-	-	1	2	-	4	-	-	-	-	-	-	
	女	6	6	-	-	-	-	-	-	-	-	-	8	-	-	-	-	-	2	-	-	-	-	-	-	
新 城 村	計	-	-	-	-	-	-	-	-	-	-	-	2	-	-	-	-	-	-	-	-	-	-	-	-	
	男	-	-	-	-	-	-	-	-	-	-	-	1	-	-	-	-	-	-	-	-	-	-	-	-	
	女	-	-	-	-	-	-	-	-	-	-	-	1	-	-	-	-	-	-	-	-	-	-	-	-	
順 安 村	計	-	-	-	-	-	-	-	-	-	-	-	-	-	-	-	-	-	1	-	-	-	-	-	-	
	男	-	-	-	-	-	-	-	-	-	-	-	-	-	-	-	-	-	1	-	-	-	-	-	-	
	女	-	-	-	-	-	-	-	-	-	-	-	-	-	-	-	-	-	-	-	-	-	-	-	-	
康 樂 村	計	2	2	-	-	-	-	1	-	-	-	-	1	-	-	1	-	-	1	2	2	-	2	2	-	
	男	1	1	-	-	-	-	1	-	-	-	-	-	-	-	1	-	-	-	-	-	-	-	-	-	
	女	1	1	-	-	-	-	-	-	-	-	-	1	-	-	-	-	-	1	-	-	-	-	-	-	
北 埔 村	計	1	1	-	-	-	-	1	-	-	-	-	2	-	-	-	1	-	-	5	5	-	-	-	-	
	男	1	1	-	-	-	-	1	-	-	-	-	1	-	-	-	1	-	-	-	-	-	-	-	-	
	女	-	-	-	-	-	-	-	-	-	-	-	1	-	-	-	-	-	-	-	-	-	-	-	-	
佳 林 村	計	-	-	-	-	-	-	-	-	-	-	-	-	-	-	-	-	-	-	-	-	1	1	-	-	
	男	-	-	-	-	-	-	-	-	-	-	-	-	-	-	-	-	-	-	-	-	-	-	-	-	
	女	-	-	-	-	-	-	-	-	-	-	-	-	-	-	-	-	-	-	-	-	-	-	-	-	
嘉 里 村	計	3	3	-	-	-	-	-	-	-	-	-	5	-	-	-	1	-	3	5	5	-	2	2	-	
	男	-	-	-	-	-	-	-	-	-	-	-	2	-	-	-	1	-	2	-	-	-	-	-	-	
	女	3	3	-	-	-	-	-	-	-	-	-	3	-	-	-	-	-	1	-	-	-	-	-	-	
嘉 新 村	計	-	-	-	-	-	-	-	-	-	-	-	-	-	-	-	-	-	-	-	-	1	1	-	-	
	男	-	-	-	-	-	-	-	-	-	-	-	-	-	-	-	-	-	-	-	-	-	-	-	-	
	女	-	-	-	-	-	-	-	-	-	-	-	-	-	-	-	-	-	-	-	-	-	-	-	-	
大 漢 村	計	3	3	-	-	-	-	-	-	-	-	-	4	-	-	-	-	-	1	2	2	-	2	2	-	
	男	2	2	-	-	-	-	-	-	-	-	-	3	-	-	-	-	-	1	-	-	-	-	-	-	
	女	1	1	-	-	-	-	-	-	-	-	-	1	-	-	-	-	-	-	-	-	-	-	-	-	
新 秀 村	計	1	1	-	-	-	-	-	-	-	-	-	2	-	-	-	-	-	-	-	-	-	-	-	-	
	男	-	-	-	-	-	-	-	-	-	-	-	1	-	-	-	-	-	-	-	-	-	-	-	-	
	女	1	1	-	-	-	-	-	-	-	-	-	1	-	-	-	-	-	-	-	-	-	-	-	-	

填表

審核

業務主管人員  
主辦統計人員

機關首長

資料來源：依據戶籍資料及各項戶籍登記申請書編製。  
填表說明：本表編製完竣，經機關長官核章後自存，並由戶役政資訊系統通報直轄市、縣（市）政府及內政部戶政司。  
製表日期：113年2月29日18時18分11秒

月統計報表之2

花蓮縣新城鄉 現住人口數按性別及原住民身分分  
中華民國113年02月底

RLRP08122

單位：人

區域別	性別	總計	區域人口數	原住民人口數		
				合計	平地原住民	山地原住民
總計	計	20,294	13,611	6,683	4,355	2,328
	男	10,269	7,022	3,247	2,137	1,110
	女	10,025	6,589	3,436	2,218	1,218

填表  
審核  
業務主管人員  
主辦統計人員

機關首長

資料來源：依據戶籍資料編製。

填表說明：1. 本表編製完竣，經機關長官核章後自存，並由戶役政資訊系統通報直轄市、縣（市）政府及內政部戶政司。  
2. 區域人口數係指非原住民身分者。

製表日期：113年2月29日18時18分11秒



月統計報表之2

花蓮縣新城鄉各村里 現住人口數按性別及原住民身分分  
中華民國113年02月底

RLRP08126

單位：人

區域別	性別	總計	區域人口數	原住 民 人 口 數		
				合計	平地原住民	山地原住民
總計	計	20,294	13,611	6,683	4,355	2,328
	男	10,269	7,022	3,247	2,137	1,110
	女	10,025	6,589	3,436	2,218	1,218
新城村	計	1,288	1,052	236	100	136
	男	659	538	121	47	74
	女	629	514	115	53	62
順安村	計	957	745	212	92	120
	男	521	429	92	41	51
	女	436	316	120	51	69
康樂村	計	2,665	1,861	804	494	310
	男	1,316	923	393	233	160
	女	1,349	938	411	261	150
北埔村	計	3,682	2,697	985	587	398
	男	1,863	1,387	476	281	195
	女	1,819	1,310	509	306	203
佳林村	計	1,103	789	314	220	94
	男	586	429	157	113	44
	女	517	360	157	107	50
嘉里村	計	4,364	3,014	1,350	847	503
	男	2,179	1,553	626	399	227
	女	2,185	1,461	724	448	276
嘉新村	計	1,401	723	678	456	222
	男	689	368	321	217	104
	女	712	355	357	239	118
大漢村	計	2,883	1,538	1,345	1,020	325
	男	1,473	791	682	529	153
	女	1,410	747	663	491	172





公開類	次月3日前編送
月報	

編製機關	花蓮縣新城鄉戶政事務所
表號	1222-02-01-3

月統計報表之2

花蓮縣新城鄉各村里 現住人口數按性別及原住民身分分(續)  
中華民國113年02月底

RLRP08126

單位：人

區域別	性別	總計	區域人口數	原住民人口數		
				合計	平地原住民	山地原住民
新秀村	計	1,951	1,192	759	539	220
	男	983	604	379	277	102
	女	968	588	380	262	118

填表  
審核  
業務主管人員  
主辦統計人員

機關首長

資料來源：依據戶籍資料編製。

填表說明：1. 本表編製完竣，經機關長官核章後自存，並由戶役政資訊系統通報直轄市、縣（市）政府及內政部戶政司。

2. 區域人口數係指非原住民身分者。

製表日期：113年2月29日18時24分00秒

月統計報表之3

花蓮縣新城鄉 現住人口數按性別及年齡分  
中華民國113年02月底

RLRP08123

單位：人


區域別	性別	總計	0 ~ 4 歲					5 ~ 9 歲						
			合計	0 歲	1 歲	2 歲	3 歲	4 歲	合計	5 歲	6 歲	7 歲	8 歲	9 歲
總計	計	20,294	724	111	151	141	159	162	800	153	147	173	179	148
	男	10,269	362	59	77	76	76	74	417	76	74	95	88	84
	女	10,025	362	52	74	65	83	88	383	77	73	78	91	64

區域別	性別	10 ~ 14 歲					15 ~ 19 歲						
		合計	10 歲	11 歲	12 歲	13 歲	14 歲	合計	15 歲	16 歲	17 歲	18 歲	19 歲
總計	計	638	140	126	111	126	135	879	165	184	172	161	197
	男	334	73	58	61	70	72	471	94	92	96	80	109
	女	304	67	68	50	56	63	408	71	92	76	81	88

區域別	性別	20 ~ 24 歲					25 ~ 29 歲						
		合計	20 歲	21 歲	22 歲	23 歲	24 歲	合計	25 歲	26 歲	27 歲	28 歲	29 歲
總計	計	1,228	219	227	235	284	263	1,530	255	303	337	305	330
	男	641	113	123	119	153	133	812	146	166	185	149	166
	女	587	106	104	116	131	130	718	109	137	152	156	164

區域別	性別	30 ~ 34 歲					35 ~ 39 歲						
		合計	30 歲	31 歲	32 歲	33 歲	34 歲	合計	35 歲	36 歲	37 歲	38 歲	39 歲
總計	計	1,537	323	300	322	311	281	1,438	287	261	268	280	342
	男	820	175	158	172	157	158	769	153	140	131	153	192
	女	717	148	142	150	154	123	669	134	121	137	127	150

區域別	性別	40 ~ 44 歲					45 ~ 49 歲						
		合計	40 歲	41 歲	42 歲	43 歲	44 歲	合計	45 歲	46 歲	47 歲	48 歲	49 歲
總計	計	1,660	330	359	331	333	307	1,702	345	346	352	328	331
	男	909	160	205	184	191	169	897	189	197	172	161	178
	女	751	170	154	147	142	138	805	156	149	180	167	153



區域別	性別	50 ~ 54 歲					55 ~ 59 歲						
		合計	50 歲	51 歲	52 歲	53 歲	54 歲	合計	55 歲	56 歲	57 歲	58 歲	59 歲
總計	計	1,679	321	323	339	345	351	1,513	314	335	266	305	293
	男	836	161	162	177	167	169	795	164	183	135	168	145
	女	843	160	161	162	178	182	718	150	152	131	137	148

區域別	性別	60 ~ 64 歲					65 ~ 69 歲						
		合計	60 歲	61 歲	62 歲	63 歲	64 歲	合計	65 歲	66 歲	67 歲	68 歲	69 歲
總計	計	1,484	297	325	296	269	297	1,248	255	262	241	257	233
	男	718	136	162	139	128	153	547	112	115	100	115	105
	女	766	161	163	157	141	144	701	143	147	141	142	128

區域別	性別	70 ~ 74 歲					75 ~ 79 歲						
		合計	70 歲	71 歲	72 歲	73 歲	74 歲	合計	75 歲	76 歲	77 歲	78 歲	79 歲
總計	計	1,061	252	221	220	190	178	474	133	105	92	65	79
	男	468	116	99	92	85	76	194	54	44	33	23	40
	女	593	136	122	128	105	102	280	79	61	59	42	39

區域別	性別	80 ~ 84 歲					85 ~ 89 歲						
		合計	80 歲	81 歲	82 歲	83 歲	84 歲	合計	85 歲	86 歲	87 歲	88 歲	89 歲
總計	計	378	80	76	84	75	63	205	62	47	38	27	31
	男	150	38	30	31	27	24	76	29	16	12	9	10
	女	228	42	46	53	48	39	129	33	31	26	18	21

區域別	性別	90 ~ 94 歲					95 ~ 99 歲					100歲以上		
		合計	90 歲	91 歲	92 歲	93 歲	94 歲	合計	95 歲	96 歲	97 歲		98 歲	99 歲
總計	計	82	22	22	17	13	8	29	8	6	10	3	2	5
	男	32	6	10	8	5	3	17	6	3	5	1	2	4
	女	50	16	12	9	8	5	12	2	3	5	2	—	1

填表

審核

業務主管人員  
主辦統計人員

機關首長

資料來源：依據戶籍資料編製。

填表說明：本表編製完竣，經機關長官核章後自存，並由戶役政資訊系統通報直轄市、縣（市）政府及內政部戶政司。

製表日期：113年2月29日18時18分11秒



月統計報表之3

花蓮縣新城鄉各村里 現住人口數按性別及年齡分  
中華民國113年02月底

RLRP08124

單位：人

區域別	性別	總計	0 ~ 4 歲					5 ~ 9 歲						
			合計	0 歲	1 歲	2 歲	3 歲	4 歲	合計	5 歲	6 歲	7 歲	8 歲	9 歲
總計	計	20,294	724	111	151	141	159	162	800	153	147	173	179	148
	男	10,269	362	59	77	76	76	74	417	76	74	95	88	84
	女	10,025	362	52	74	65	83	88	383	77	73	78	91	64
新城村	計	1,288	19	7	1	3	4	4	43	5	9	12	10	7
	男	659	8	5	—	1	—	2	24	4	3	9	3	5
	女	629	11	2	1	2	4	2	19	1	6	3	7	2
順安村	計	957	20	1	9	3	2	5	33	5	4	12	8	4
	男	521	9	—	5	2	—	2	20	3	2	8	5	2
	女	436	11	1	4	1	2	3	13	2	2	4	3	2
康樂村	計	2,665	84	13	20	19	15	17	60	16	8	10	14	12
	男	1,316	48	7	13	11	8	9	38	11	6	4	9	8
	女	1,349	36	6	7	8	7	8	22	5	2	6	5	4
北埔村	計	3,682	118	21	23	24	25	25	144	27	30	28	34	25
	男	1,863	54	12	8	12	13	9	65	9	17	13	18	8
	女	1,819	64	9	15	12	12	16	79	18	13	15	16	17
佳林村	計	1,103	35	5	7	4	8	11	42	9	9	11	7	6
	男	586	14	1	4	2	3	4	20	4	4	6	4	2
	女	517	21	4	3	2	5	7	22	5	5	5	3	4
嘉里村	計	4,364	195	28	37	41	48	41	202	37	35	37	44	49
	男	2,179	95	11	21	21	22	20	92	16	11	17	20	28
	女	2,185	100	17	16	20	26	21	110	21	24	20	24	21
嘉新村	計	1,401	46	8	13	10	6	9	49	14	8	10	9	8
	男	689	29	4	9	6	4	6	28	7	5	6	5	5
	女	712	17	4	4	4	2	3	21	7	3	4	4	3
大漢村	計	2,883	106	16	18	20	26	26	130	25	24	29	27	25
	男	1,473	57	11	7	13	15	11	80	13	14	17	16	20
	女	1,410	49	5	11	7	11	15	50	12	10	12	11	5



月統計報表之3

花蓮縣新城鄉各村里 現住人口數按性別及年齡分(續1)  
中華民國113年02月底

RLRP08124

單位：人

區域別	性別	10～14歲						15～19歲						20～24歲					
		合計	10歲	11歲	12歲	13歲	14歲	合計	15歲	16歲	17歲	18歲	19歲	合計	20歲	21歲	22歲	23歲	24歲
總計	計	638	140	126	111	126	135	879	165	184	172	161	197	1,228	219	227	235	284	263
	男	334	73	58	61	70	72	471	94	92	96	80	109	641	113	123	119	153	133
	女	304	67	68	50	56	63	408	71	92	76	81	88	587	106	104	116	131	130
新城村	計	36	4	10	7	7	8	33	8	6	7	5	7	74	12	12	17	16	17
	男	22	2	6	6	6	2	20	6	2	4	3	5	45	8	9	11	10	7
	女	14	2	4	1	1	6	13	2	4	3	2	2	29	4	3	6	6	10
順安村	計	31	6	9	6	4	6	33	6	5	6	7	9	54	9	10	8	14	13
	男	11	1	4	1	3	2	19	4	2	4	5	4	22	6	5	4	4	3
	女	20	5	5	5	1	4	14	2	3	2	2	5	32	3	5	4	10	10
康樂村	計	69	14	17	14	13	11	138	19	30	25	31	33	162	21	30	39	38	34
	男	32	7	7	6	8	4	75	12	15	13	17	18	88	12	14	17	27	18
	女	37	7	10	8	5	7	63	7	15	12	14	15	74	9	16	22	11	16
北埔村	計	125	25	23	19	34	24	173	43	30	34	30	36	225	42	36	43	52	52
	男	62	9	9	10	23	11	95	23	12	23	12	25	113	19	18	21	27	28
	女	63	16	14	9	11	13	78	20	18	11	18	11	112	23	18	22	25	24
佳林村	計	35	8	8	5	4	10	44	6	11	8	6	13	71	12	21	11	15	12
	男	25	6	4	3	3	9	24	5	4	3	5	7	40	7	12	7	7	7
	女	10	2	4	2	1	1	20	1	7	5	1	6	31	5	9	4	8	5
嘉里村	計	132	28	19	26	27	32	189	38	43	35	28	45	271	56	51	47	51	66
	男	64	19	7	14	7	17	100	22	25	19	10	24	142	25	30	27	28	32
	女	68	9	12	12	20	15	89	16	18	16	18	21	129	31	21	20	23	34
嘉新村	計	51	9	6	10	13	13	73	15	19	13	10	16	82	18	12	14	23	15
	男	31	4	3	6	8	10	38	8	11	8	3	8	38	11	5	8	8	6
	女	20	5	3	4	5	3	35	7	8	5	7	8	44	7	7	6	15	9
大漢村	計	97	23	22	17	17	18	127	22	26	30	25	24	180	37	38	41	38	26
	男	53	13	13	10	7	10	62	11	12	14	14	11	99	21	22	16	23	17
	女	44	10	9	7	10	8	65	11	14	16	11	13	81	16	16	25	15	9

區域別	性別	25~29歲						30~34歲						35~39歲					
		合計	25歲	26歲	27歲	28歲	29歲	合計	30歲	31歲	32歲	33歲	34歲	合計	35歲	36歲	37歲	38歲	39歲
總計	計	1,530	255	303	337	305	330	1,537	323	300	322	311	281	1,438	287	261	268	280	342
	男	812	146	166	185	149	166	820	175	158	172	157	158	769	153	140	131	153	192
	女	718	109	137	152	156	164	717	148	142	150	154	123	669	134	121	137	127	150
新城村	計	62	13	9	15	13	12	87	21	19	16	15	16	70	16	11	10	13	20
	男	36	9	6	10	6	5	52	14	10	9	10	9	31	8	4	4	5	10
	女	26	4	3	5	7	7	35	7	9	7	5	7	39	8	7	6	8	10
順安村	計	73	11	21	13	14	14	61	15	12	16	10	8	56	13	11	11	10	11
	男	37	3	11	10	9	4	29	9	6	7	3	4	40	11	7	9	6	7
	女	36	8	10	3	5	10	32	6	6	9	7	4	16	2	4	2	4	4
康樂村	計	182	30	37	46	31	38	162	33	20	36	39	34	167	33	36	26	36	36
	男	94	19	23	18	16	18	86	15	9	21	20	21	95	16	24	12	23	20
	女	88	11	14	28	15	20	76	18	11	15	19	13	72	17	12	14	13	16
北埔村	計	313	53	76	72	57	55	274	61	54	63	55	41	260	51	48	42	53	66
	男	169	30	37	45	25	32	139	33	28	27	30	21	134	31	22	19	25	37
	女	144	23	39	27	32	23	135	28	26	36	25	20	126	20	26	23	28	29
佳林村	計	86	20	15	15	20	16	82	18	13	18	16	17	66	10	13	17	12	14
	男	44	11	8	8	10	7	53	12	7	13	11	10	39	6	8	6	9	10
	女	42	9	7	7	10	9	29	6	6	5	5	7	27	4	5	11	3	4
嘉里村	計	313	49	62	72	53	77	358	68	79	66	77	68	381	71	67	72	87	84
	男	149	27	33	32	25	32	202	36	39	34	44	49	217	36	36	41	50	54
	女	164	22	29	40	28	45	156	32	40	32	33	19	164	35	31	31	37	30
嘉新村	計	97	17	13	20	23	24	78	13	18	15	20	12	91	15	14	22	17	23
	男	60	14	8	12	11	15	36	7	12	8	6	3	41	7	5	8	10	11
	女	37	3	5	8	12	9	42	6	6	7	14	9	50	8	9	14	7	12
大漢村	計	216	35	37	46	47	51	216	49	47	37	40	43	178	37	31	41	28	41
	男	113	16	20	28	22	27	114	27	28	23	16	20	86	21	16	14	13	22
	女	103	19	17	18	25	24	102	22	19	14	24	23	92	16	15	27	15	19



公開類	次月3日前編送
月報	

編製機關	花蓮縣新城鄉戶政事務所
表號	1222-01-02-3

月統計報表之3

花蓮縣新城鄉各村里 現住人口數按性別及年齡分(續3)  
中華民國113年02月底

RLRP08124

單位：人

區域別	性別	40～44歲						45～49歲						50～54歲					
		合計	40歲	41歲	42歲	43歲	44歲	合計	45歲	46歲	47歲	48歲	49歲	合計	50歲	51歲	52歲	53歲	54歲
總計	計	1,660	330	359	331	333	307	1,702	345	346	352	328	331	1,679	321	323	339	345	351
	男	909	160	205	184	191	169	897	189	197	172	161	178	836	161	162	177	167	169
	女	751	170	154	147	142	138	805	156	149	180	167	153	843	160	161	162	178	182
新城村	計	93	14	21	19	20	19	96	24	20	18	19	15	106	17	21	22	25	21
	男	47	5	9	13	8	12	47	13	8	10	9	7	59	10	14	12	12	11
	女	46	9	12	6	12	7	49	11	12	8	10	8	47	7	7	10	13	10
順安村	計	57	15	11	12	9	10	70	16	17	14	11	12	77	5	12	18	21	21
	男	38	11	9	8	5	5	37	7	9	10	6	5	47	3	7	12	17	8
	女	19	4	2	4	4	5	33	9	8	4	5	7	30	2	5	6	4	13
康樂村	計	201	36	36	42	44	43	213	45	37	43	46	42	236	54	39	39	56	48
	男	117	19	18	27	28	25	113	24	23	21	22	23	109	20	19	20	28	22
	女	84	17	18	15	16	18	100	21	14	22	24	19	127	34	20	19	28	26
北埔村	計	292	58	71	47	60	56	317	68	55	69	57	68	336	63	65	65	58	85
	男	148	24	37	19	35	33	169	36	34	32	27	40	166	36	30	32	23	45
	女	144	34	34	28	25	23	148	32	21	37	30	28	170	27	35	33	35	40
佳林村	計	96	22	22	18	20	14	87	13	21	20	14	19	111	20	18	19	28	26
	男	56	12	14	11	13	6	44	6	13	10	5	10	50	7	11	9	11	12
	女	40	10	8	7	7	8	43	7	8	10	9	9	61	13	7	10	17	14
嘉里村	計	410	92	93	75	82	68	378	68	83	84	72	71	332	65	68	73	62	64
	男	226	44	60	37	51	34	192	41	46	39	30	36	166	27	30	44	35	30
	女	184	48	33	38	31	34	186	27	37	45	42	35	166	38	38	29	27	34
嘉新村	計	122	30	22	23	20	27	117	20	30	26	18	23	109	23	15	25	25	21
	男	70	18	12	13	11	16	63	13	15	13	11	11	53	13	9	11	9	11
	女	52	12	10	10	9	11	54	7	15	13	7	12	56	10	6	14	16	10
大漢村	計	213	29	43	52	46	43	263	59	50	44	60	50	252	52	59	56	44	41
	男	118	12	26	32	25	23	154	32	37	18	38	29	123	29	29	26	21	18
	女	95	17	17	20	21	20	109	27	13	26	22	21	129	23	30	30	23	23



花蓮縣新城鄉各村里 現住人口數按性別及年齡分(續4)  
中華民國113年02月底

RLRP08124

單位：人

區域別	性別	55 ~ 59 歲						60 ~ 64 歲						65 ~ 69 歲					
		合計	55 歲	56 歲	57 歲	58 歲	59 歲	合計	60 歲	61 歲	62 歲	63 歲	64 歲	合計	65 歲	66 歲	67 歲	68 歲	69 歲
總計	計	1,513	314	335	266	305	293	1,484	297	325	296	269	297	1,248	255	262	241	257	233
	男	795	164	183	135	168	145	718	136	162	139	128	153	547	112	115	100	115	105
	女	718	150	152	131	137	148	766	161	163	157	141	144	701	143	147	141	142	128
新城村	計	103	20	22	21	19	21	116	19	24	17	24	32	89	14	19	15	23	18
	男	59	12	12	13	11	11	62	11	9	10	14	18	39	6	8	7	11	7
	女	44	8	10	8	8	10	54	8	15	7	10	14	50	8	11	8	12	11
順安村	計	78	16	16	5	25	16	100	21	27	18	19	15	63	12	16	6	11	18
	男	43	9	9	3	12	10	62	14	15	11	11	11	32	7	8	3	5	9
	女	35	7	7	2	13	6	38	7	12	7	8	4	31	5	8	3	6	9
康樂村	計	226	48	53	43	46	36	231	41	55	50	46	39	206	41	47	48	33	37
	男	104	25	29	20	18	12	98	15	22	23	21	17	78	9	21	19	16	13
	女	122	23	24	23	28	24	133	26	33	27	25	22	128	32	26	29	17	24
北埔村	計	281	57	67	41	61	55	265	57	47	53	48	60	208	43	38	45	46	36
	男	167	37	37	24	35	34	118	23	24	29	17	25	98	21	20	16	22	19
	女	114	20	30	17	26	21	147	34	23	24	31	35	110	22	18	29	24	17
佳林村	計	85	27	19	10	15	14	63	9	19	12	9	14	81	20	22	15	18	6
	男	44	15	10	4	9	6	37	7	11	4	5	10	37	8	9	8	9	3
	女	41	12	9	6	6	8	26	2	8	8	4	4	44	12	13	7	9	3
嘉里村	計	300	67	67	57	46	63	263	58	65	57	44	39	248	53	50	50	55	40
	男	150	26	39	29	29	27	129	26	34	28	20	21	99	23	16	22	20	18
	女	150	41	28	28	17	36	134	32	31	29	24	18	149	30	34	28	35	22
嘉新村	計	103	24	18	21	22	18	120	22	26	28	19	25	102	24	21	16	26	15
	男	49	8	10	10	13	8	53	7	13	12	9	12	43	11	8	7	10	7
	女	54	16	8	11	9	10	67	15	13	16	10	13	59	13	13	9	16	8
大漢村	計	213	38	47	40	47	41	213	42	40	42	45	44	163	29	29	28	33	44
	男	122	25	26	19	29	23	97	17	22	12	25	21	76	16	15	12	13	20
	女	91	13	21	21	18	18	116	25	18	30	20	23	87	13	14	16	20	24

花蓮縣新城鄉各村里 現住人口數按性別及年齡分(續5)  
中華民國113年02月底

RLRP08124

單位：人

區域別	性別	70~74歲						75~79歲						80~84歲					
		合計	70歲	71歲	72歲	73歲	74歲	合計	75歲	76歲	77歲	78歲	79歲	合計	80歲	81歲	82歲	83歲	84歲
總計	計	1,061	252	221	220	190	178	474	133	105	92	65	79	378	80	76	84	75	63
	男	468	116	99	92	85	76	194	54	44	33	23	40	150	38	30	31	27	24
	女	593	136	122	128	105	102	280	79	61	59	42	39	228	42	46	53	48	39
新城村	計	117	21	23	28	27	18	59	21	16	10	4	8	49	10	6	12	12	9
	男	48	8	12	12	13	3	29	13	6	5	1	4	17	3	3	4	4	3
	女	69	13	11	16	14	15	30	8	10	5	3	4	32	7	3	8	8	6
順安村	計	64	19	16	11	9	9	32	8	7	10	2	5	26	10	5	4	1	6
	男	38	16	6	5	6	5	14	3	3	3	1	4	10	3	2	1	1	3
	女	26	3	10	6	3	4	18	5	4	7	1	1	16	7	3	3	—	3
康樂村	計	146	32	37	26	26	25	69	17	16	10	11	15	63	13	13	15	11	11
	男	67	10	19	14	14	10	29	5	8	4	5	7	30	8	7	5	2	8
	女	79	22	18	12	12	15	40	12	8	6	6	8	33	5	6	10	9	3
北埔村	計	168	46	26	38	32	26	74	21	17	8	14	14	66	13	17	13	13	10
	男	82	27	14	16	11	14	38	10	9	4	8	7	31	6	7	7	7	4
	女	86	19	12	22	21	12	36	11	8	4	6	7	35	7	10	6	6	6
佳林村	計	62	20	13	12	6	11	22	8	3	6	2	3	17	4	4	4	5	—
	男	31	8	6	5	4	8	12	5	—	4	—	3	6	2	1	1	2	—
	女	31	12	7	7	2	3	10	3	3	2	2	—	11	2	3	3	3	—
嘉里村	計	191	43	40	46	26	36	82	20	18	18	13	13	54	16	11	8	11	8
	男	82	20	14	16	14	18	24	6	8	3	3	4	24	10	2	3	5	4
	女	109	23	26	30	12	18	58	14	10	15	10	9	30	6	9	5	6	4
嘉新村	計	82	21	21	10	16	14	39	18	5	9	5	2	16	—	3	5	6	2
	男	29	6	10	4	6	3	12	5	2	2	1	2	4	—	1	—	3	—
	女	53	15	11	6	10	11	27	13	3	7	4	—	12	—	2	5	3	2
大漢村	計	161	32	28	36	38	27	69	12	19	13	11	14	54	7	13	13	10	11
	男	62	14	11	14	14	9	24	4	7	4	3	6	20	3	7	6	2	2
	女	99	18	17	22	24	18	45	8	12	9	8	8	34	4	6	7	8	9

花蓮縣新城鄉各村里 現住人口數按性別及年齡分(續6)  
中華民國113年02月底

RLRP08124

單位：人

區域別	性別	85~89歲						90~94歲						95~99歲						100歲以上
		合計	85歲	86歲	87歲	88歲	89歲	合計	90歲	91歲	92歲	93歲	94歲	合計	95歲	96歲	97歲	98歲	99歲	
總計	計	205	62	47	38	27	31	82	22	22	17	13	8	29	8	6	10	3	2	5
	男	76	29	16	12	9	10	32	6	10	8	5	3	17	6	3	5	1	2	4
	女	129	33	31	26	18	21	50	16	12	9	8	5	12	2	3	5	2	—	1
新城村	計	27	8	6	9	3	1	6	1	1	3	1	—	3	—	1	2	—	—	—
	男	9	5	1	3	—	—	3	1	1	1	—	—	2	—	1	1	—	—	—
	女	18	3	5	6	3	1	3	—	—	2	1	—	1	—	—	1	—	—	—
順安村	計	20	5	3	6	5	1	9	1	4	2	1	1	—	—	—	—	—	—	—
	男	10	2	2	3	3	—	3	—	2	—	—	1	—	—	—	—	—	—	—
	女	10	3	1	3	2	1	6	1	2	2	1	—	—	—	—	—	—	—	—
康樂村	計	32	6	7	3	7	9	11	2	7	—	—	2	7	1	4	1	1	—	—
	男	10	3	2	—	2	3	4	1	2	—	—	1	1	—	1	—	—	—	—
	女	22	3	5	3	5	6	7	1	5	—	—	1	6	1	3	1	1	—	—
北埔村	計	26	7	7	7	4	1	15	6	4	2	2	1	2	1	—	1	—	—	—
	男	9	2	2	3	2	—	5	2	2	—	1	—	1	—	—	1	—	—	—
	女	17	5	5	4	2	1	10	4	2	2	1	1	1	1	—	—	—	—	—
佳林村	計	14	4	4	1	1	4	3	—	1	—	1	1	—	—	—	—	—	—	1
	男	7	3	—	1	1	2	2	—	1	—	1	—	—	—	—	—	—	—	1
	女	7	1	4	—	—	2	1	—	—	—	—	1	—	—	—	—	—	—	—
嘉里村	計	40	15	12	4	—	9	16	8	1	4	3	—	8	2	1	4	—	1	1
	男	16	8	4	1	—	3	4	2	1	1	—	—	6	2	1	2	—	1	—
	女	24	7	8	3	—	6	12	6	—	3	3	—	2	—	—	2	—	—	1
嘉新村	計	14	3	2	5	2	2	4	—	1	1	1	1	4	2	—	1	1	—	2
	男	4	1	1	1	1	—	2	—	—	1	1	—	4	2	—	1	1	—	2
	女	10	2	1	4	1	2	2	—	1	—	—	1	—	—	—	—	—	—	—
大漢村	計	20	10	2	2	3	3	8	2	2	2	2	—	3	1	—	—	1	1	1
	男	6	2	2	—	—	2	4	—	—	2	2	—	2	1	—	—	—	1	1
	女	14	8	—	2	3	1	4	2	2	—	—	—	1	—	—	—	1	—	—

公開類  
月報 次月3日前編送

編製機關 花蓮縣新城鄉戶政事務所  
表號 1222-01-02-3

月統計報表之3


花蓮縣新城鄉各村里 現住人口數按性別及年齡分(續7)  
中華民國113年02月底

RLRP08124

單位：人

區域別	性別	總計	0 ~ 4 歲					5 ~ 9 歲						
			合計	0 歲	1 歲	2 歲	3 歲	4 歲	合計	5 歲	6 歲	7 歲	8 歲	9 歲
新秀村	計	1,951	101	12	23	17	25	24	97	15	20	24	26	12
	男	983	48	8	10	8	11	11	50	9	12	15	8	6
	女	968	53	4	13	9	14	13	47	6	8	9	18	6





公開類	
月報	次月3日前編送

編製機關	花蓮縣新城鄉戶政事務所
表號	1222-01-02-3

月統計報表之3

花蓮縣新城鄉各村里 現住人口數按性別及年齡分(續8)  
中華民國113年02月底

RLRP08124

單位：人

區域別	性別	10～14歲						15～19歲						20～24歲					
		合計	10歲	11歲	12歲	13歲	14歲	合計	15歲	16歲	17歲	18歲	19歲	合計	20歲	21歲	22歲	23歲	24歲
新秀村	計	62	23	12	7	7	13	69	8	14	14	19	14	109	12	17	15	37	28
	男	34	12	5	5	5	7	38	3	9	8	11	7	54	4	8	8	19	15
	女	28	11	7	2	2	6	31	5	5	6	8	7	55	8	9	7	18	13




月統計報表之3

花蓮縣新城鄉各村里 現住人口數按性別及年齡分(續9)  
中華民國113年02月底

RLRP08124

單位：人

區域別	性別	25 ~ 29 歲						30 ~ 34 歲						35 ~ 39 歲					
		合計	25 歲	26 歲	27 歲	28 歲	29 歲	合計	30 歲	31 歲	32 歲	33 歲	34 歲	合計	35 歲	36 歲	37 歲	38 歲	39 歲
新秀村	計	188	27	33	38	47	43	219	45	38	55	39	42	169	41	30	27	24	47
	男	110	17	20	22	25	26	109	22	19	30	17	21	86	17	18	18	12	21
	女	78	10	13	16	22	17	110	23	19	25	22	21	83	24	12	9	12	26



公開類	
月報	次月3日前編送

編製機關	花蓮縣新城鄉戶政事務所
表號	1222-01-02-3

月統計報表之3

花蓮縣新城鄉各村里 現住人口數按性別及年齡分(續10)  
中華民國113年02月底

RLRP08124

單位：人

區域別	性別	40 ~ 44 歲						45 ~ 49 歲						50 ~ 54 歲					
		合計	40 歲	41 歲	42 歲	43 歲	44 歲	合計	45 歲	46 歲	47 歲	48 歲	49 歲	合計	50 歲	51 歲	52 歲	53 歲	54 歲
新秀村	計	176	34	40	43	32	27	161	32	33	34	31	31	120	22	26	22	26	24
	男	89	15	20	24	15	15	78	17	12	19	13	17	63	16	13	11	11	12
	女	87	19	20	19	17	12	83	15	21	15	18	14	57	6	13	11	15	12





公開類
月報

次月3日前編送

編製機關	花蓮縣新城鄉戶政事務所
表號	1222-01-02-3

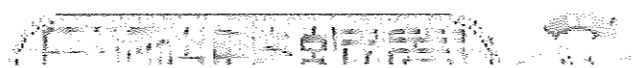
月統計報表之3

花蓮縣新城鄉各村里 現住人口數按性別及年齡分(續11)  
中華民國113年02月底

RLRP08124

單位：人

區域別	性別	55 ~ 59 歲						60 ~ 64 歲						65 ~ 69 歲					
		合計	55 歲	56 歲	57 歲	58 歲	59 歲	合計	60 歲	61 歲	62 歲	63 歲	64 歲	合計	65 歲	66 歲	67 歲	68 歲	69 歲
新秀村	計	124	17	26	28	24	29	113	28	22	19	15	29	88	19	20	18	12	19
	男	57	7	11	13	12	14	62	16	12	10	6	18	45	11	10	6	9	9
	女	67	10	15	15	12	15	51	12	10	9	9	11	43	8	10	12	3	10





公開類
月報

次月3日前編送

編製機關	花蓮縣新城鄉戶政事務所
表號	1222-01-02-3

月統計報表之3

花蓮縣新城鄉各村里 現住人口數按性別及年齡分(續12)  
中華民國113年02月底

RLRP08124

單位：人

區域別	性別	70 ~ 74 歲						75 ~ 79 歲						80 ~ 84 歲					
		合計	70 歲	71 歲	72 歲	73 歲	74 歲	合計	75 歲	76 歲	77 歲	78 歲	79 歲	合計	80 歲	81 歲	82 歲	83 歲	84 歲
新秀村	計	70	18	17	13	10	12	28	8	4	8	3	5	33	7	4	10	6	6
	男	29	7	7	6	3	6	12	3	1	4	1	3	8	3	—	4	1	—
	女	41	11	10	7	7	6	16	5	3	4	2	2	25	4	4	6	5	6





公開類  
月報

次月3日前編送

編製機關  
表號

花蓮縣新城鄉戶政事務所  
1222-01-02-3

月統計報表之3

花蓮縣新城鄉各村里 現住人口數按性別及年齡分(續13完)  
中華民國113年02月底

RLRP08124

單位：人

區域別	性別	85～89歲						90～94歲						95～99歲					100歲以上	
		合計	85歲	86歲	87歲	88歲	89歲	合計	90歲	91歲	92歲	93歲	94歲	合計	95歲	96歲	97歲	98歲		99歲
新秀村	計	12	4	4	1	2	1	10	2	1	3	2	2	2	1	—	1	—	—	—
	男	5	3	2	—	—	—	5	—	1	3	—	1	1	1	—	—	—	—	—
	女	7	1	2	1	2	1	5	2	—	—	2	1	1	—	—	1	—	—	—

填表

審核

業務主管人員  
主辦統計人員

機關首長

資料來源：依據戶籍資料編製。

填表說明：本表編製完竣，經機關長官核章後自存，並由戶役政資訊系統通報直轄市、縣（市）政府及內政部戶政司。

製表日期：113年2月29日18時24分00秒

月統計報表之4

花蓮縣新城鄉 現住原住民人口數按性別、年齡及原住民身分  
中華民國113年02月底

RLRP08125

單位：人

身分別	性別	總計	0 ~ 4 歲						5 ~ 9 歲					
			合計	0 歲	1 歲	2 歲	3 歲	4 歲	合計	5 歲	6 歲	7 歲	8 歲	9 歲
總計	計	6,683	389	56	75	82	87	89	444	82	87	99	103	73
	男	3,247	201	30	36	53	41	41	238	39	46	55	54	44
	女	3,436	188	26	39	29	46	48	206	43	41	44	49	29
平地原住民	計	4,355	227	31	47	49	54	46	241	48	44	52	52	45
	男	2,137	121	17	23	33	26	22	127	25	21	28	27	26
	女	2,218	106	14	24	16	28	24	114	23	23	24	25	19
山地原住民	計	2,328	162	25	28	33	33	43	203	34	43	47	51	28
	男	1,110	80	13	13	20	15	19	111	14	25	27	27	18
	女	1,218	82	12	15	13	18	24	92	20	18	20	24	10

身分別	性別	10 ~ 14 歲						15 ~ 19 歲					
		合計	10 歲	11 歲	12 歲	13 歲	14 歲	合計	15 歲	16 歲	17 歲	18 歲	19 歲
總計	計	348	85	68	61	62	72	418	82	81	83	79	93
	男	185	47	33	33	33	39	215	46	39	47	35	48
	女	163	38	35	28	29	33	203	36	42	36	44	45
平地原住民	計	196	48	40	34	36	38	230	41	43	45	49	52
	男	94	28	18	16	15	17	115	21	15	26	28	25
	女	102	20	22	18	21	21	115	20	28	19	21	27
山地原住民	計	152	37	28	27	26	34	188	41	38	38	30	41
	男	91	19	15	17	18	22	100	25	24	21	7	23
	女	61	18	13	10	8	12	88	16	14	17	23	18



身分別	性別	20 ~ 24 歲						25 ~ 29 歲					
		合計	20 歲	21 歲	22 歲	23 歲	24 歲	合計	25 歲	26 歲	27 歲	28 歲	29 歲
總計	計	539	104	113	101	109	112	616	111	108	135	120	142
	男	278	55	61	45	57	60	315	66	53	69	60	67
	女	261	49	52	56	52	52	301	45	55	66	60	75
平地原住民	計	351	68	72	65	74	72	393	71	62	89	74	97
	男	173	31	39	30	37	36	200	40	31	43	39	47
	女	178	37	33	35	37	36	193	31	31	46	35	50
山地原住民	計	188	36	41	36	35	40	223	40	46	46	46	45
	男	105	24	22	15	20	24	115	26	22	26	21	20
	女	83	12	19	21	15	16	108	14	24	20	25	25

身分別	性別	30 ~ 34 歲						35 ~ 39 歲					
		合計	30 歲	31 歲	32 歲	33 歲	34 歲	合計	35 歲	36 歲	37 歲	38 歲	39 歲
總計	計	584	135	112	130	114	93	472	92	87	89	91	113
	男	282	70	58	60	47	47	237	48	43	36	50	60
	女	302	65	54	70	67	46	235	44	44	53	41	53
平地原住民	計	352	89	68	75	62	58	287	51	54	55	58	69
	男	175	51	36	35	24	29	143	27	25	24	33	34
	女	177	38	32	40	38	29	144	24	29	31	25	35
山地原住民	計	232	46	44	55	52	35	185	41	33	34	33	44
	男	107	19	22	25	23	18	94	21	18	12	17	26
	女	125	27	22	30	29	17	91	20	15	22	16	18



月統計報表之4

花蓮縣新城鄉 現住原住民人口數按性別、年齡及原住民身分分(續2)  
中華民國113年02月底

RLRP08125

單位：人

身分別	性別	40 ~ 44 歲						45 ~ 49 歲					
		合計	40 歲	41 歲	42 歲	43 歲	44 歲	合計	45 歲	46 歲	47 歲	48 歲	49 歲
總計	計	484	109	104	90	92	89	498	104	111	81	89	113
	男	268	56	58	56	49	49	253	52	63	37	42	59
	女	216	53	46	34	43	40	245	52	48	44	47	54
平地原住民	計	300	71	60	58	60	51	322	63	73	52	55	79
	男	173	40	37	37	31	28	170	35	43	24	28	40
	女	127	31	23	21	29	23	152	28	30	28	27	39
山地原住民	計	184	38	44	32	32	38	176	41	38	29	34	34
	男	95	16	21	19	18	21	83	17	20	13	14	19
	女	89	22	23	13	14	17	93	24	18	16	20	15

身分別	性別	50 ~ 54 歲						55 ~ 59 歲					
		合計	50 歲	51 歲	52 歲	53 歲	54 歲	合計	55 歲	56 歲	57 歲	58 歲	59 歲
總計	計	428	84	71	100	92	81	372	82	74	67	74	75
	男	191	40	26	51	40	34	168	36	30	32	38	32
	女	237	44	45	49	52	47	204	46	44	35	36	43
平地原住民	計	296	57	46	67	65	61	281	58	60	49	58	56
	男	148	30	22	37	28	31	134	27	26	23	31	27
	女	148	27	24	30	37	30	147	31	34	26	27	29
山地原住民	計	132	27	25	33	27	20	91	24	14	18	16	19
	男	43	10	4	14	12	3	34	9	4	9	7	5
	女	89	17	21	19	15	17	57	15	10	9	9	14

月統計報表之4

花蓮縣新城鄉 現住原住民人口數按性別、年齡及原住民身分分(續3)  
中華民國113年02月底

RLRP08125

單位：人

身分別	性別	60 ~ 64 歲						65 ~ 69 歲					
		合計	60 歲	61 歲	62 歲	63 歲	64 歲	合計	65 歲	66 歲	67 歲	68 歲	69 歲
總計	計	355	63	83	73	67	69	296	59	70	53	65	49
	男	166	29	38	34	32	33	113	21	27	23	24	18
	女	189	34	45	39	35	36	183	38	43	30	41	31
平地原住民	計	278	49	66	56	49	58	241	48	61	41	49	42
	男	140	26	32	28	24	30	98	16	24	19	21	18
	女	138	23	34	28	25	28	143	32	37	22	28	24
山地原住民	計	77	14	17	17	18	11	55	11	9	12	16	7
	男	26	3	6	6	8	3	15	5	3	4	3	—
	女	51	11	11	11	10	8	40	6	6	8	13	7

身分別	性別	70 ~ 74 歲						75 ~ 79 歲					
		合計	70 歲	71 歲	72 歲	73 歲	74 歲	合計	75 歲	76 歲	77 歲	78 歲	79 歲
總計	計	226	42	44	54	52	34	111	25	29	22	15	20
	男	74	13	16	16	16	13	31	5	6	6	5	9
	女	152	29	28	38	36	21	80	20	23	16	10	11
平地原住民	計	184	34	37	42	42	29	88	17	24	16	14	17
	男	67	11	15	15	15	11	30	4	6	6	5	9
	女	117	23	22	27	27	18	58	13	18	10	9	8
山地原住民	計	42	8	7	12	10	5	23	8	5	6	1	3
	男	7	2	1	1	1	2	1	1	—	—	—	—
	女	35	6	6	11	9	3	22	7	5	6	1	3

身分別	性別	80 ~ 84 歲						85 ~ 89 歲					
		合計	80 歲	81 歲	82 歲	83 歲	84 歲	合計	85 歲	86 歲	87 歲	88 歲	89 歲
總計	計	61	10	15	12	20	4	33	11	7	3	4	8
	男	20	3	7	4	6	—	10	6	2	—	—	2
	女	41	7	8	8	14	4	23	5	5	3	4	6
平地原住民	計	54	9	14	9	18	4	27	10	6	3	2	6
	男	18	3	6	3	6	—	9	5	2	—	—	2
	女	36	6	8	6	12	4	18	5	4	3	2	4
山地原住民	計	7	1	1	3	2	—	6	1	1	—	2	2
	男	2	—	1	1	—	—	1	1	—	—	—	—
	女	5	1	—	2	2	—	5	—	1	—	2	2

身分別	性別	90 ~ 94 歲						95 ~ 99 歲						100歲以上
		合計	90 歲	91 歲	92 歲	93 歲	94 歲	合計	95 歲	96 歲	97 歲	98 歲	99 歲	
總計	計	8	3	2	—	1	2	1	1	—	—	—	—	—
	男	1	1	—	—	—	—	1	1	—	—	—	—	—
	女	7	2	2	—	1	2	—	—	—	—	—	—	—
平地原住民	計	6	1	2	—	1	2	1	1	—	—	—	—	—
	男	1	1	—	—	—	—	1	1	—	—	—	—	—
	女	5	—	2	—	1	2	—	—	—	—	—	—	—
山地原住民	計	2	2	—	—	—	—	—	—	—	—	—	—	—
	男	—	—	—	—	—	—	—	—	—	—	—	—	—
	女	2	2	—	—	—	—	—	—	—	—	—	—	—

填表

審核

業務主管人員  
主辦統計人員

機關首長

資料來源：依據戶籍資料編製。

填表說明：本表編製完竣，經機關長官核章後自存，並由戶役政資訊系統通報直轄市、縣（市）政府及內政部戶政司。

製表日期：113年2月29日18時18分11秒

區域別	性別	總計	0 ~ 4 歲						5 ~ 9 歲					
			合計	0 歲	1 歲	2 歲	3 歲	4 歲	合計	5 歲	6 歲	7 歲	8 歲	9 歲
總計	計	6,683	389	56	75	82	87	89	444	82	87	99	103	73
	男	3,247	201	30	36	53	41	41	238	39	46	55	54	44
	女	3,436	188	26	39	29	46	48	206	43	41	44	49	29
新城村	計	236	7	5	—	—	2	—	22	3	2	7	7	3
	男	121	3	3	—	—	—	—	14	2	1	7	1	3
	女	115	4	2	—	—	2	—	8	1	1	—	6	—
順安村	計	212	13	—	5	3	1	4	22	3	2	10	5	2
	男	92	6	—	2	2	—	2	14	2	1	7	3	1
	女	120	7	—	3	1	1	2	8	1	1	3	2	1
康樂村	計	804	49	8	12	15	6	8	37	10	6	7	8	6
	男	393	27	3	8	10	3	3	24	7	4	3	6	4
	女	411	22	5	4	5	3	5	13	3	2	4	2	2
北埔村	計	985	51	9	10	10	11	11	67	7	18	13	17	12
	男	476	22	4	2	6	5	5	31	1	12	5	9	4
	女	509	29	5	8	4	6	6	36	6	6	8	8	8
佳林村	計	314	17	2	2	2	4	7	21	5	4	6	4	2
	男	157	7	1	1	1	1	3	12	3	2	3	3	1
	女	157	10	1	1	1	3	4	9	2	2	3	1	1
嘉里村	計	1,350	85	9	11	20	25	20	94	20	17	19	19	19
	男	626	40	3	5	13	10	9	43	6	6	11	10	10
	女	724	45	6	6	7	15	11	51	14	11	8	9	9
嘉新村	計	678	35	6	10	8	5	6	30	9	4	5	7	5
	男	321	22	3	7	5	3	4	17	4	3	2	4	4
	女	357	13	3	3	3	2	2	13	5	1	3	3	1
大漢村	計	1,345	70	10	10	15	16	19	96	18	19	19	22	18
	男	682	43	9	3	10	11	10	57	9	9	12	13	14
	女	663	27	1	7	5	5	9	39	9	10	7	9	4
新秀村	計	759	62	7	15	9	17	14	55	7	15	13	14	6
	男	379	31	4	8	6	8	5	26	5	8	5	5	3
	女	380	31	3	7	3	9	9	29	2	7	8	9	3

花蓮縣新城鄉各村里 現住原住民人口數按性別、年齡及原住民身分分(續1)  
中華民國113年02月底

RLRP08129

總計

單位：人

區域別	性別	10 ~ 14 歲						15 ~ 19 歲					
		合計	10 歲	11 歲	12 歲	13 歲	14 歲	合計	15 歲	16 歲	17 歲	18 歲	19 歲
總計	計	348	85	68	61	62	72	418	82	81	83	79	93
	男	185	47	33	33	33	39	215	46	39	47	35	48
	女	163	38	35	28	29	33	203	36	42	36	44	45
新城村	計	20	1	9	6	2	2	12	4	3	1	2	2
	男	14	1	5	5	2	1	5	2	—	—	1	2
	女	6	—	4	1	—	1	7	2	3	1	1	—
順安村	計	17	4	4	4	3	2	14	4	1	4	2	3
	男	5	—	2	—	2	1	8	2	1	2	1	2
	女	12	4	2	4	1	1	6	2	—	2	1	1
康樂村	計	35	7	6	7	8	7	69	9	17	12	15	16
	男	20	3	2	5	6	4	36	7	9	7	7	6
	女	15	4	4	2	2	3	33	2	8	5	8	10
北埔村	計	54	12	8	7	14	13	66	15	10	12	13	16
	男	23	4	4	2	9	4	36	8	4	11	4	9
	女	31	8	4	5	5	9	30	7	6	1	9	7
佳林村	計	15	4	2	3	1	5	18	5	3	4	3	3
	男	12	4	1	2	—	5	9	4	—	1	3	1
	女	3	—	1	1	1	—	9	1	3	3	—	2
嘉里村	計	67	15	10	12	13	17	85	14	19	19	15	18
	男	33	10	4	6	4	9	39	7	11	9	3	9
	女	34	5	6	6	9	8	46	7	8	10	12	9
嘉新村	計	37	7	5	6	9	10	47	13	11	8	4	11
	男	22	4	3	2	5	8	23	7	3	5	2	6
	女	15	3	2	4	4	2	24	6	8	3	2	5
大漢村	計	69	20	17	12	10	10	74	15	13	15	14	17
	男	36	12	10	7	3	4	39	8	7	8	8	8
	女	33	8	7	5	7	6	35	7	6	7	6	9
新秀村	計	34	15	7	4	2	6	33	3	4	8	11	7
	男	20	9	2	4	2	3	20	1	4	4	6	5
	女	14	6	5	—	—	3	13	2	—	4	5	2

區域別	性別	20 ~ 24 歲						25 ~ 29 歲					
		合計	20 歲	21 歲	22 歲	23 歲	24 歲	合計	25 歲	26 歲	27 歲	28 歲	29 歲
總計	計	539	104	113	101	109	112	616	111	108	135	120	142
	男	278	55	61	45	57	60	315	66	53	69	60	67
	女	261	49	52	56	52	52	301	45	55	66	60	75
新城村	計	23	3	6	5	5	4	14	5	—	4	3	2
	男	16	2	4	3	4	3	10	4	—	3	1	2
	女	7	1	2	2	1	1	4	1	—	1	2	—
順安村	計	14	1	4	3	4	2	23	3	5	4	4	7
	男	6	1	1	2	1	1	10	1	1	2	3	3
	女	8	—	3	1	3	1	13	2	4	2	1	4
康樂村	計	66	11	15	10	15	15	71	17	11	20	11	12
	男	32	7	7	2	10	6	36	10	7	9	5	5
	女	34	4	8	8	5	9	35	7	4	11	6	7
北埔村	計	78	21	14	10	13	20	111	16	25	23	23	24
	男	39	11	6	4	7	11	57	9	12	13	9	14
	女	39	10	8	6	6	9	54	7	13	10	14	10
佳林村	計	25	5	10	3	3	4	34	9	5	6	6	8
	男	13	2	5	2	2	2	14	3	2	3	3	3
	女	12	3	5	1	1	2	20	6	3	3	3	5
嘉里村	計	125	27	24	25	21	28	110	17	22	25	14	32
	男	69	14	16	13	10	16	46	10	9	7	7	13
	女	56	13	8	12	11	12	64	7	13	18	7	19
嘉新村	計	50	12	7	11	11	9	59	12	10	11	13	13
	男	21	6	2	7	3	3	38	10	6	7	8	7
	女	29	6	5	4	8	6	21	2	4	4	5	6
大漢村	計	99	17	21	27	18	16	108	21	18	21	27	21
	男	54	9	14	10	10	11	58	12	9	13	15	9
	女	45	8	7	17	8	5	50	9	9	8	12	12
新秀村	計	59	7	12	7	19	14	86	11	12	21	19	23
	男	28	3	6	2	10	7	46	7	7	12	9	11
	女	31	4	6	5	9	7	40	4	5	9	10	12

區域別	性別	30 ~ 34 歲						35 ~ 39 歲					
		合計	30 歲	31 歲	32 歲	33 歲	34 歲	合計	35 歲	36 歲	37 歲	38 歲	39 歲
總計	計	584	135	112	130	114	93	472	92	87	89	91	113
	男	282	70	58	60	47	47	237	48	43	36	50	60
	女	302	65	54	70	67	46	235	44	44	53	41	53
新城村	計	21	6	4	4	4	3	15	1	1	5	1	7
	男	15	5	4	2	2	2	7	—	—	2	—	5
	女	6	1	—	2	2	1	8	1	1	3	1	2
順安村	計	21	5	5	4	5	2	14	7	4	3	—	—
	男	8	3	1	2	1	1	12	7	3	2	—	—
	女	13	2	4	2	4	1	2	—	1	1	—	—
康樂村	計	59	16	3	16	13	11	61	12	13	11	10	15
	男	23	6	1	7	3	6	32	5	9	5	7	6
	女	36	10	2	9	10	5	29	7	4	6	3	9
北埔村	計	83	16	19	20	17	11	66	19	11	9	13	14
	男	34	7	7	5	10	5	32	12	3	3	6	8
	女	49	9	12	15	7	6	34	7	8	6	7	6
佳林村	計	25	7	3	6	3	6	21	1	5	6	5	4
	男	14	5	1	4	2	2	14	1	4	1	4	4
	女	11	2	2	2	1	4	7	—	1	5	1	—
嘉里村	計	127	29	32	25	22	19	95	21	16	13	23	22
	男	66	14	14	10	13	15	47	8	7	7	12	13
	女	61	15	18	15	9	4	48	13	9	6	11	9
嘉新村	計	44	7	8	10	11	8	49	7	6	12	9	15
	男	21	4	6	6	2	3	22	3	2	6	6	5
	女	23	3	2	4	9	5	27	4	4	6	3	10
大漢村	計	114	32	24	17	21	20	90	12	14	23	21	20
	男	59	18	16	10	6	9	40	6	7	6	9	12
	女	55	14	8	7	15	11	50	6	7	17	12	8
新秀村	計	90	17	14	28	18	13	61	12	17	7	9	16
	男	42	8	8	14	8	4	31	6	8	4	6	7
	女	48	9	6	14	10	9	30	6	9	3	3	9

花蓮縣新城鄉各村里 現住原住民人口數按性別、年齡及原住民身分分(續4)  
中華民國113年02月底

RLRP08129

總計

單位：人

區域別	性別	40 ~ 44 歲						45 ~ 49 歲					
		合計	40 歲	41 歲	42 歲	43 歲	44 歲	合計	45 歲	46 歲	47 歲	48 歲	49 歲
總計	計	484	109	104	90	92	89	498	104	111	81	89	113
	男	268	56	58	56	49	49	253	52	63	37	42	59
	女	216	53	46	34	43	40	245	52	48	44	47	54
新城村	計	19	2	6	4	3	4	14	6	4	1	2	1
	男	8	—	2	1	1	4	6	2	1	1	1	1
	女	11	2	4	3	2	—	8	4	3	—	1	—
順安村	計	10	3	1	1	2	3	11	4	3	2	—	2
	男	3	1	—	—	1	1	2	—	—	1	—	1
	女	7	2	1	1	1	2	9	4	3	1	—	1
康樂村	計	58	10	11	11	15	11	59	14	11	7	11	16
	男	35	3	6	8	12	6	28	7	4	4	5	8
	女	23	7	5	3	3	5	31	7	7	3	6	8
北埔村	計	79	20	20	10	13	16	84	18	15	19	12	20
	男	37	6	12	5	3	11	52	12	12	11	6	11
	女	42	14	8	5	10	5	32	6	3	8	6	9
佳林村	計	26	6	7	6	3	4	21	2	9	2	3	5
	男	16	3	4	3	3	3	12	—	7	1	2	2
	女	10	3	3	3	—	1	9	2	2	1	1	3
嘉里村	計	99	27	21	16	21	14	107	21	24	15	24	23
	男	55	15	12	9	14	5	49	10	12	7	8	12
	女	44	12	9	7	7	9	58	11	12	8	16	11
嘉新村	計	50	16	8	7	10	9	47	6	8	13	11	9
	男	27	12	3	4	4	4	25	4	4	5	6	6
	女	23	4	5	3	6	5	22	2	4	8	5	3
大漢村	計	95	13	18	25	19	20	116	25	27	14	20	30
	男	57	7	12	18	8	12	65	14	20	4	12	15
	女	38	6	6	7	11	8	51	11	7	10	8	15
新秀村	計	48	12	12	10	6	8	39	8	10	8	6	7
	男	30	9	7	8	3	3	14	3	3	3	2	3
	女	18	3	5	2	3	5	25	5	7	5	4	4



區域別	性別	50 ~ 54 歲						55 ~ 59 歲					
		合計	50 歲	51 歲	52 歲	53 歲	54 歲	合計	55 歲	56 歲	57 歲	58 歲	59 歲
總計	計	428	84	71	100	92	81	372	82	74	67	74	75
	男	191	40	26	51	40	34	168	36	30	32	38	32
	女	237	44	45	49	52	47	204	46	44	35	36	43
新城村	計	16	3	1	6	3	3	11	4	1	2	—	4
	男	9	3	1	3	1	1	5	1	—	2	—	2
	女	7	—	—	3	2	2	6	3	1	—	—	2
順安村	計	9	—	1	2	3	3	10	2	1	1	5	1
	男	4	—	—	1	2	1	3	—	—	—	2	1
	女	5	—	1	1	1	2	7	2	1	1	3	—
康樂村	計	60	9	9	12	20	10	44	10	8	13	9	4
	男	20	1	1	4	10	4	22	5	5	7	4	1
	女	40	8	8	8	10	6	22	5	3	6	5	3
北埔村	計	55	11	11	9	10	14	51	12	11	8	11	9
	男	26	6	4	4	3	9	21	7	3	2	6	3
	女	29	5	7	5	7	5	30	5	8	6	5	6
佳林村	計	26	6	3	4	8	5	18	8	4	—	4	2
	男	9	—	1	3	3	2	8	5	1	—	2	—
	女	17	6	2	1	5	3	10	3	3	—	2	2
嘉里村	計	82	18	14	24	12	14	74	19	16	13	9	17
	男	37	7	5	16	5	4	31	6	6	8	4	7
	女	45	11	9	8	7	10	43	13	10	5	5	10
嘉新村	計	41	6	3	10	13	9	37	8	8	7	6	8
	男	15	3	1	4	4	3	13	2	4	2	2	3
	女	26	3	2	6	9	6	24	6	4	5	4	5
大漢村	計	95	21	20	26	16	12	85	16	16	15	18	20
	男	46	13	8	13	8	4	47	10	8	7	12	10
	女	49	8	12	13	8	8	38	6	8	8	6	10
新秀村	計	44	10	9	7	7	11	42	3	9	8	12	10
	男	25	7	5	3	4	6	18	—	3	4	6	5
	女	19	3	4	4	3	5	24	3	6	4	6	5

花蓮縣新城鄉各村里 現住原住民人口數按性別、年齡及原住民身分分(續6)  
中華民國113年02月底

RLRP08129

總計

單位：人

區域別	性別	60 ~ 64 歲						65 ~ 69 歲					
		合計	60 歲	61 歲	62 歲	63 歲	64 歲	合計	65 歲	66 歲	67 歲	68 歲	69 歲
總計	計	355	63	83	73	67	69	296	59	70	53	65	49
	男	166	29	38	34	32	33	113	21	27	23	24	18
	女	189	34	45	39	35	36	183	38	43	30	41	31
新城村	計	8	1	3	1	1	2	6	2	1	—	2	1
	男	4	1	1	1	—	1	1	—	1	—	—	—
	女	4	—	2	—	1	1	5	2	—	—	2	1
順安村	計	13	1	3	4	4	1	11	6	—	2	2	1
	男	3	—	—	2	1	—	4	2	—	2	—	—
	女	10	1	3	2	3	1	7	4	—	—	2	1
康樂村	計	52	7	10	10	13	12	33	9	8	4	5	7
	男	29	3	6	7	7	6	15	3	2	4	3	3
	女	23	4	4	3	6	6	18	6	6	—	2	4
北埔村	計	62	17	12	12	7	14	43	8	10	13	7	5
	男	30	7	6	7	3	7	18	4	6	3	2	3
	女	32	10	6	5	4	7	25	4	4	10	5	2
佳林村	計	13	2	4	3	3	1	19	3	6	3	7	—
	男	6	2	1	—	3	—	9	—	2	3	4	—
	女	7	—	3	3	—	1	10	3	4	—	3	—
嘉里村	計	63	11	19	13	11	9	57	10	14	8	17	8
	男	27	4	8	5	4	6	18	4	5	4	4	1
	女	36	7	11	8	7	3	39	6	9	4	13	7
嘉新村	計	47	4	14	11	10	8	44	7	11	9	12	5
	男	20	1	6	4	5	4	18	4	4	3	4	3
	女	27	3	8	7	5	4	26	3	7	6	8	2
大漢村	計	57	12	10	11	12	12	60	9	16	8	11	16
	男	27	7	5	4	6	5	19	1	6	2	5	5
	女	30	5	5	7	6	7	41	8	10	6	6	11
新秀村	計	40	8	8	8	6	10	23	5	4	6	2	6
	男	20	4	5	4	3	4	11	3	1	2	2	3
	女	20	4	3	4	3	6	12	2	3	4	—	3



公開類  
月報

次月3日前編送

編製機關  
表號

花蓮縣新城鄉戶政事務所  
1222-02-03-3

月統計報表之4


花蓮縣新城鄉各村里 現住原住民人口數按性別、年齡及原住民身分分(續7)  
中華民國113年02月底

RLRP08129

總計

單位：人

區域別	性別	70 ~ 74 歲						75 ~ 79 歲					
		合計	70 歲	71 歲	72 歲	73 歲	74 歲	合計	75 歲	76 歲	77 歲	78 歲	79 歲
總計	計	226	42	44	54	52	34	111	25	29	22	15	20
	男	74	13	16	16	16	13	31	5	6	6	5	9
	女	152	29	28	38	36	21	80	20	23	16	10	11
新城村	計	15	2	1	5	6	1	8	—	5	1	1	1
	男	3	1	—	1	1	—	—	—	—	—	—	—
	女	12	1	1	4	5	1	8	—	5	1	1	1
順安村	計	7	2	2	1	—	2	2	1	—	1	—	—
	男	4	2	1	—	—	1	—	—	—	—	—	—
	女	3	—	1	1	—	1	2	1	—	1	—	—
康樂村	計	29	5	5	6	6	7	10	2	2	3	2	1
	男	9	1	1	3	2	2	3	1	—	1	—	1
	女	20	4	4	3	4	5	7	1	2	2	2	—
北埔村	計	21	7	—	7	4	3	8	1	3	2	1	1
	男	10	3	—	4	1	2	5	—	2	1	1	1
	女	11	4	—	3	3	1	3	1	1	1	—	—
佳林村	計	9	3	2	2	2	—	4	2	—	1	1	—
	男	1	—	—	—	1	—	1	1	—	—	—	—
	女	8	3	2	2	1	—	3	1	—	1	1	—
嘉里村	計	36	5	8	12	6	5	23	7	3	2	4	7
	男	15	1	2	5	3	4	5	1	1	—	2	1
	女	21	4	6	7	3	1	18	6	2	2	2	6
嘉新村	計	27	4	7	4	5	7	19	7	4	5	2	1
	男	7	—	4	—	1	2	5	1	1	1	1	1
	女	20	4	3	4	4	5	14	6	3	4	1	—
大漢村	計	66	9	15	13	20	9	27	3	10	4	4	6
	男	18	4	5	1	6	2	7	—	2	1	1	3
	女	48	5	10	12	14	7	20	3	8	3	3	3
新秀村	計	16	5	4	4	3	—	10	2	2	3	—	3
	男	7	1	3	2	1	—	5	1	—	2	—	2
	女	9	4	1	2	2	—	5	1	2	1	—	1





公開類
月報

次月3日前編送

編製機關	花蓮縣新城鄉戶政事務所
表號	1222-02-03-3

月統計報表之4


花蓮縣新城鄉各村里 現住原住民人口數按性別、年齡及原住民身分分(續8)  
中華民國113年02月底

RLRP08129

總計

單位：人

區域別	性別	80 ~ 84 歲						85 ~ 89 歲					
		合計	80 歲	81 歲	82 歲	83 歲	84 歲	合計	85 歲	86 歲	87 歲	88 歲	89 歲
總計	計	61	10	15	12	20	4	33	11	7	3	4	8
	男	20	3	7	4	6	—	10	6	2	—	—	2
	女	41	7	8	8	14	4	23	5	5	3	4	6
新城村	計	3	2	—	1	—	—	2	1	1	—	—	—
	男	—	—	—	—	—	—	1	1	—	—	—	—
	女	3	2	—	1	—	—	1	—	1	—	—	—
順安村	計	—	—	—	—	—	—	—	—	—	—	—	—
	男	—	—	—	—	—	—	—	—	—	—	—	—
	女	—	—	—	—	—	—	—	—	—	—	—	—
康樂村	計	8	2	1	2	2	1	4	—	1	—	1	2
	男	1	—	—	1	—	—	1	—	—	—	—	1
	女	7	2	1	1	2	1	3	—	1	—	1	1
北埔村	計	6	1	4	—	—	1	—	—	—	—	—	—
	男	3	—	3	—	—	—	—	—	—	—	—	—
	女	3	1	1	—	—	1	—	—	—	—	—	—
佳林村	計	1	—	1	—	—	—	1	—	—	—	—	1
	男	—	—	—	—	—	—	—	—	—	—	—	—
	女	1	—	1	—	—	—	1	—	—	—	—	1
嘉里村	計	10	2	2	3	2	1	9	5	2	—	—	2
	男	2	1	—	—	1	—	3	3	—	—	—	—
	女	8	1	2	3	1	1	6	2	2	—	—	2
嘉新村	計	7	—	1	1	5	—	6	1	1	2	1	1
	男	4	—	1	—	3	—	1	—	1	—	—	—
	女	3	—	—	1	2	—	5	1	—	2	1	1
大漢村	計	17	1	6	3	6	1	6	2	1	1	1	1
	男	8	1	3	2	2	—	2	—	1	—	—	1
	女	9	—	3	1	4	1	4	2	—	1	1	—
新秀村	計	9	2	—	2	5	—	5	2	1	—	1	1
	男	2	1	—	1	—	—	2	2	—	—	—	—
	女	7	1	—	1	5	—	3	—	1	—	1	1





公開類  
月報

次月3日前編送

編製機關 花蓮縣新城鄉戶政事務所  
表號 1222-02-03-3

月統計報表之4

花蓮縣新城鄉各村里 現住原住民人口數按性別、年齡及原住民身分分(續9)  
中華民國113年02月底

RLRP08129

總計

單位：人

區域別	性別	90 ~ 94 歲						95 ~ 99 歲						100歲以上
		合計	90 歲	91 歲	92 歲	93 歲	94 歲	合計	95 歲	96 歲	97 歲	98 歲	99 歲	
總計	計	8	3	2	—	1	2	1	1	—	—	—	—	—
	男	1	1	—	—	—	—	1	1	—	—	—	—	—
	女	7	2	2	—	1	2	—	—	—	—	—	—	—
新城村	計	—	—	—	—	—	—	—	—	—	—	—	—	—
	男	—	—	—	—	—	—	—	—	—	—	—	—	—
	女	—	—	—	—	—	—	—	—	—	—	—	—	—
順安村	計	1	—	—	—	1	—	—	—	—	—	—	—	—
	男	—	—	—	—	—	—	—	—	—	—	—	—	—
	女	1	—	—	—	1	—	—	—	—	—	—	—	—
康樂村	計	—	—	—	—	—	—	—	—	—	—	—	—	—
	男	—	—	—	—	—	—	—	—	—	—	—	—	—
	女	—	—	—	—	—	—	—	—	—	—	—	—	—
北埔村	計	—	—	—	—	—	—	—	—	—	—	—	—	—
	男	—	—	—	—	—	—	—	—	—	—	—	—	—
	女	—	—	—	—	—	—	—	—	—	—	—	—	—
佳林村	計	—	—	—	—	—	—	—	—	—	—	—	—	—
	男	—	—	—	—	—	—	—	—	—	—	—	—	—
	女	—	—	—	—	—	—	—	—	—	—	—	—	—
嘉里村	計	2	2	—	—	—	—	—	—	—	—	—	—	—
	男	1	1	—	—	—	—	—	—	—	—	—	—	—
	女	1	1	—	—	—	—	—	—	—	—	—	—	—
嘉新村	計	2	—	1	—	—	1	—	—	—	—	—	—	—
	男	—	—	—	—	—	—	—	—	—	—	—	—	—
	女	2	—	1	—	—	1	—	—	—	—	—	—	—
大漢村	計	1	—	1	—	—	—	—	—	—	—	—	—	—
	男	—	—	—	—	—	—	—	—	—	—	—	—	—
	女	1	—	1	—	—	—	—	—	—	—	—	—	—
新秀村	計	2	1	—	—	—	1	1	1	—	—	—	—	—
	男	—	—	—	—	—	—	1	1	—	—	—	—	—
	女	2	1	—	—	—	1	—	—	—	—	—	—	—





公開類  
月報

次月3日前編送

編製機關  
表號

花蓮縣新城鄉戶政事務所  
1222-02-03-3

月統計報表之4

花蓮縣新城鄉各村里 現住原住民人口數按性別、年齡及原住民身分分(續10)  
中華民國113年02月底  
平地原住民

RLRP08129

單位：人

區域別	性別	總計	0 ~ 4 歲						5 ~ 9 歲					
			合計	0 歲	1 歲	2 歲	3 歲	4 歲	合計	5 歲	6 歲	7 歲	8 歲	9 歲
合計	計	4,355	227	31	47	49	54	46	241	48	44	52	52	45
	男	2,137	121	17	23	33	26	22	127	25	21	28	27	26
	女	2,218	106	14	24	16	28	24	114	23	23	24	25	19
新城村	計	100	3	2	—	—	1	—	6	1	1	1	1	2
	男	47	1	1	—	—	—	—	6	1	1	1	1	2
	女	53	2	1	—	—	1	—	—	—	—	—	—	—
順安村	計	92	6	—	3	1	—	2	9	2	1	3	2	1
	男	41	5	—	2	1	—	2	4	1	—	3	—	—
	女	51	1	—	1	—	—	—	5	1	1	—	2	1
康樂村	計	494	26	5	7	8	3	3	24	7	4	3	5	5
	男	233	15	2	5	5	2	1	17	6	2	1	5	3
	女	261	11	3	2	3	1	2	7	1	2	2	—	2
北埔村	計	587	29	3	8	4	8	6	26	3	7	4	8	4
	男	281	12	1	1	3	3	4	12	1	5	1	4	1
	女	306	17	2	7	1	5	2	14	2	2	3	4	3
佳林村	計	220	13	1	1	2	3	6	11	4	1	3	1	2
	男	113	7	1	1	1	1	3	8	3	1	2	1	1
	女	107	6	—	—	1	2	3	3	1	—	1	—	1
嘉里村	計	847	39	4	4	12	10	9	55	11	10	12	11	11
	男	399	19	2	2	7	5	3	23	3	4	6	5	5
	女	448	20	2	2	5	5	6	32	8	6	6	6	6
嘉新村	計	456	25	6	8	5	4	2	11	6	2	2	—	1
	男	217	16	3	5	4	2	2	6	3	1	1	—	1
	女	239	9	3	3	1	2	—	5	3	1	1	—	—
大漢村	計	1,020	48	5	5	14	11	13	66	9	11	14	16	16
	男	529	26	4	—	9	7	6	37	4	4	9	8	12
	女	491	22	1	5	5	4	7	29	5	7	5	8	4
新秀村	計	539	38	5	11	3	14	5	33	5	7	10	8	3
	男	277	20	3	7	3	6	1	14	3	3	4	3	1
	女	262	18	2	4	—	8	4	19	2	4	6	5	2



花蓮縣新城鄉各村里 現住原住民人口數按性別、年齡及原住民身分分(續11)  
中華民國113年02月底  
平地原住民

RLRP08129

單位：人

區域別	性別	10 ~ 14 歲						15 ~ 19 歲					
		合計	10 歲	11 歲	12 歲	13 歲	14 歲	合計	15 歲	16 歲	17 歲	18 歲	19 歲
合計	計	196	48	40	34	36	38	230	41	43	45	49	52
	男	94	28	18	16	15	17	115	21	15	26	28	25
	女	102	20	22	18	21	21	115	20	28	19	21	27
新城村	計	2	—	1	1	—	—	4	—	1	1	1	1
	男	2	—	1	1	—	—	2	—	—	—	1	1
	女	—	—	—	—	—	—	2	—	1	1	—	—
順安村	計	6	1	—	2	1	2	4	1	—	2	—	1
	男	1	—	—	—	—	1	1	—	—	—	—	1
	女	5	1	—	2	1	1	3	1	—	2	—	—
康樂村	計	20	4	4	4	4	4	38	4	7	8	10	9
	男	11	2	1	3	3	2	21	3	2	5	6	5
	女	9	2	3	1	1	2	17	1	5	3	4	4
北埔村	計	27	5	5	4	7	6	36	7	5	5	10	9
	男	9	1	2	1	4	1	18	4	2	5	3	4
	女	18	4	3	3	3	5	18	3	3	—	7	5
佳林村	計	7	1	—	1	1	4	12	3	2	2	3	2
	男	5	1	—	—	—	4	7	3	—	—	3	1
	女	2	—	—	1	1	—	5	—	2	2	—	1
嘉里村	計	45	8	7	10	11	9	41	6	11	6	5	13
	男	18	5	2	5	3	3	23	4	6	4	3	6
	女	27	3	5	5	8	6	18	2	5	2	2	7
嘉新村	計	18	4	4	2	5	3	26	9	7	3	4	3
	男	9	2	3	—	3	1	10	4	1	1	2	2
	女	9	2	1	2	2	2	16	5	6	2	2	1
大漢村	計	50	16	13	9	6	6	48	8	8	12	10	10
	男	27	11	7	5	1	3	20	2	2	7	6	3
	女	23	5	6	4	5	3	28	6	6	5	4	7
新秀村	計	21	9	6	1	1	4	21	3	2	6	6	4
	男	12	6	2	1	1	2	13	1	2	4	4	2
	女	9	3	4	—	—	2	8	2	—	2	2	2

花蓮縣新城鄉各村里 現住原住民人口數按性別、年齡及原住民身分分(續12)  
中華民國113年02月底  
平地原住民

RLRP08129

單位：人

區域別	性別	20 ~ 24 歲						25 ~ 29 歲					
		合計	20 歲	21 歲	22 歲	23 歲	24 歲	合計	25 歲	26 歲	27 歲	28 歲	29 歲
合計	計	351	68	72	65	74	72	393	71	62	89	74	97
	男	173	31	39	30	37	36	200	40	31	43	39	47
	女	178	37	33	35	37	36	193	31	31	46	35	50
新城村	計	13	3	3	2	3	2	8	2	—	3	2	1
	男	8	2	2	1	2	1	6	2	—	2	1	1
	女	5	1	1	1	1	1	2	—	—	1	1	—
順安村	計	10	—	3	3	2	2	10	2	1	3	1	3
	男	5	—	1	2	1	1	6	—	1	2	1	2
	女	5	—	2	1	1	1	4	2	—	1	—	1
康樂村	計	33	5	7	4	8	9	45	11	9	11	5	9
	男	15	3	4	1	4	3	20	8	5	3	1	3
	女	18	2	3	3	4	6	25	3	4	8	4	6
北埔村	計	48	15	9	4	10	10	64	10	13	16	9	16
	男	19	7	2	2	4	4	30	4	5	9	2	10
	女	29	8	7	2	6	6	34	6	8	7	7	6
佳林村	計	19	5	7	3	1	3	25	5	3	4	5	8
	男	8	2	2	2	1	1	8	1	1	1	2	3
	女	11	3	5	1	—	2	17	4	2	3	3	5
嘉里村	計	78	16	17	17	12	16	61	11	9	15	7	19
	男	43	6	13	9	6	9	29	6	5	3	4	11
	女	35	10	4	8	6	7	32	5	4	12	3	8
嘉新村	計	32	7	3	6	9	7	40	7	5	8	11	9
	男	13	4	—	4	2	3	24	5	3	5	6	5
	女	19	3	3	2	7	4	16	2	2	3	5	4
大漢村	計	76	11	17	22	15	11	80	14	15	15	19	17
	男	44	5	12	9	9	9	45	9	7	9	14	6
	女	32	6	5	13	6	2	35	5	8	6	5	11
新秀村	計	42	6	6	4	14	12	60	9	7	14	15	15
	男	18	2	3	—	8	5	32	5	4	9	8	6
	女	24	4	3	4	6	7	28	4	3	5	7	9




花蓮縣新城鄉各村里 現住原住民人口數按性別、年齡及原住民身分分(續13)  
中華民國113年02月底  
平地原住民

RLRP08129

單位：人

區域別	性別	30 ~ 34 歲						35 ~ 39 歲					
		合計	30 歲	31 歲	32 歲	33 歲	34 歲	合計	35 歲	36 歲	37 歲	38 歲	39 歲
合計	計	352	89	68	75	62	58	287	51	54	55	58	69
	男	175	51	36	35	24	29	143	27	25	24	33	34
	女	177	38	32	40	38	29	144	24	29	31	25	35
新城村	計	5	2	1	1	—	1	5	—	—	3	1	1
	男	3	1	1	1	—	—	1	—	—	1	—	—
	女	2	1	—	—	—	1	4	—	—	2	1	1
順安村	計	8	2	4	1	—	1	6	1	3	2	—	—
	男	1	1	—	—	—	—	4	1	2	1	—	—
	女	7	1	4	1	—	1	2	—	1	1	—	—
康樂村	計	38	9	1	11	9	8	33	7	5	9	5	7
	男	16	5	—	4	2	5	12	2	2	4	2	2
	女	22	4	1	7	7	3	21	5	3	5	3	5
北埔村	計	50	12	13	11	8	6	33	10	3	5	8	7
	男	21	5	6	3	5	2	18	7	—	3	4	4
	女	29	7	7	8	3	4	15	3	3	2	4	3
佳林村	計	16	7	1	4	2	2	16	1	4	3	5	3
	男	9	5	—	2	1	1	12	1	3	1	4	3
	女	7	2	1	2	1	1	4	—	1	2	1	—
嘉里村	計	72	20	17	12	11	12	60	16	10	6	14	14
	男	36	9	8	4	6	9	34	7	5	4	10	8
	女	36	11	9	8	5	3	26	9	5	2	4	6
嘉新村	計	31	7	7	5	7	5	32	3	5	8	4	12
	男	16	4	6	4	1	1	13	2	2	3	3	3
	女	15	3	1	1	6	4	19	1	3	5	1	9
大漢村	計	76	20	14	14	14	14	59	7	11	15	13	13
	男	45	14	11	8	4	8	28	3	6	5	5	9
	女	31	6	3	6	10	6	31	4	5	10	8	4
新秀村	計	56	10	10	16	11	9	43	6	13	4	8	12
	男	28	7	4	9	5	3	21	4	5	2	5	5
	女	28	3	6	7	6	6	22	2	8	2	3	7

區域別	性別	40 ~ 44 歲						45 ~ 49 歲					
		合計	40 歲	41 歲	42 歲	43 歲	44 歲	合計	45 歲	46 歲	47 歲	48 歲	49 歲
合計	計	300	71	60	58	60	51	322	63	73	52	55	79
	男	173	40	37	37	31	28	170	35	43	24	28	40
	女	127	31	23	21	29	23	152	28	30	28	27	39
新城村	計	5	1	2	—	2	—	4	—	3	—	—	1
	男	2	—	1	—	1	—	1	—	—	—	—	1
	女	3	1	1	—	1	—	3	—	3	—	—	—
順安村	計	2	1	—	—	1	—	6	—	3	1	—	2
	男	1	—	—	—	1	—	2	—	—	1	—	1
	女	1	1	—	—	—	—	4	—	3	—	—	1
康樂村	計	31	6	5	4	10	6	34	8	6	6	6	8
	男	18	1	2	4	8	3	15	4	2	3	3	3
	女	13	5	3	—	2	3	19	4	4	3	3	5
北埔村	計	44	10	9	8	7	10	46	11	9	10	5	11
	男	23	5	7	3	1	7	30	9	6	6	3	6
	女	21	5	2	5	6	3	16	2	3	4	2	5
佳林村	計	16	4	6	4	2	—	12	—	5	2	3	2
	男	9	1	4	2	2	—	7	—	4	1	2	—
	女	7	3	2	2	—	—	5	—	1	1	1	2
嘉里村	計	66	22	13	10	12	9	62	12	12	8	15	15
	男	36	12	7	6	7	4	30	6	7	3	5	9
	女	30	10	6	4	5	5	32	6	5	5	10	6
嘉新村	計	33	8	4	6	7	8	37	5	6	9	10	7
	男	19	7	1	4	3	4	21	4	4	4	5	4
	女	14	1	3	2	4	4	16	1	2	5	5	3
大漢村	計	70	10	13	18	15	14	92	20	23	10	12	27
	男	42	6	10	12	6	8	52	10	18	3	8	13
	女	28	4	3	6	9	6	40	10	5	7	4	14
新秀村	計	33	9	8	8	4	4	29	7	6	6	4	6
	男	23	8	5	6	2	2	12	2	2	3	2	3
	女	10	1	3	2	2	2	17	5	4	3	2	3



公開類
月報

次月3日前編送

編製機關	花蓮縣新城鄉戶政事務所
表號	1222-02-03-3

月統計報表之4

花蓮縣新城鄉各村里 現住原住民人口數按性別、年齡及原住民身分分(續15)


中華民國113年02月底

平地原住民

RLRP08129

單位：人

區域別	性別	50 ~ 54 歲						55 ~ 59 歲					
		合計	50 歲	51 歲	52 歲	53 歲	54 歲	合計	55 歲	56 歲	57 歲	58 歲	59 歲
合計	計	296	57	46	67	65	61	281	58	60	49	58	56
	男	148	30	22	37	28	31	134	27	26	23	31	27
	女	148	27	24	30	37	30	147	31	34	26	27	29
新城村	計	9	2	—	3	2	2	7	4	—	1	—	2
	男	5	2	—	2	—	1	2	1	—	1	—	—
	女	4	—	—	1	2	1	5	3	—	—	—	2
順安村	計	2	—	—	1	—	1	4	1	—	—	2	1
	男	1	—	—	1	—	—	2	—	—	—	1	1
	女	1	—	—	—	—	1	2	1	—	—	1	—
康樂村	計	36	6	4	6	12	8	29	6	5	11	6	1
	男	13	1	1	2	5	4	14	2	4	6	2	—
	女	23	5	3	4	7	4	15	4	1	5	4	1
北埔村	計	37	7	7	5	6	12	37	8	8	5	8	8
	男	18	3	3	1	3	8	14	4	2	2	4	2
	女	19	4	4	4	3	4	23	4	6	3	4	6
佳林村	計	17	1	3	3	6	4	16	7	4	—	4	1
	男	9	—	1	3	3	2	8	5	1	—	2	—
	女	8	1	2	—	3	2	8	2	3	—	2	1
嘉里村	計	60	13	9	18	10	10	52	13	12	8	5	14
	男	30	5	5	13	4	3	22	4	5	3	3	7
	女	30	8	4	5	6	7	30	9	7	5	2	7
嘉新村	計	27	2	1	7	11	6	25	3	8	4	5	5
	男	10	1	—	2	4	3	10	1	4	1	2	2
	女	17	1	1	5	7	3	15	2	4	3	3	3
大漢村	計	77	19	16	20	12	10	74	15	15	13	16	15
	男	41	13	7	11	6	4	44	10	7	6	11	10
	女	36	6	9	9	6	6	30	5	8	7	5	5
新秀村	計	31	7	6	4	6	8	37	1	8	7	12	9
	男	21	5	5	2	3	6	18	—	3	4	6	5
	女	10	2	1	2	3	2	19	1	5	3	6	4



月統計報表之4

花蓮縣新城鄉各村里 現住原住民人口數按性別、年齡及原住民身分分(續16)  
中華民國113年02月底  
平地原住民

RLRP08129

單位：人

區域別	性別	60 ~ 64 歲						65 ~ 69 歲					
		合計	60 歲	61 歲	62 歲	63 歲	64 歲	合計	65 歲	66 歲	67 歲	68 歲	69 歲
合計	計	278	49	66	56	49	58	241	48	61	41	49	42
	男	140	26	32	28	24	30	98	16	24	19	21	18
	女	138	23	34	28	25	28	143	32	37	22	28	24
新城村	計	6	1	2	1	—	2	3	—	1	—	1	1
	男	4	1	1	1	—	1	1	—	1	—	—	—
	女	2	—	1	—	—	1	2	—	—	—	1	1
順安村	計	6	—	—	3	3	—	7	3	—	2	1	1
	男	3	—	—	2	1	—	3	1	—	2	—	—
	女	3	—	—	1	2	—	4	2	—	—	1	1
康樂村	計	42	6	10	7	9	10	25	6	8	3	4	4
	男	23	3	6	4	5	5	11	1	2	3	2	3
	女	19	3	4	3	4	5	14	5	6	—	2	1
北埔村	計	42	10	7	10	4	11	37	8	10	10	4	5
	男	23	5	3	7	2	6	17	4	6	2	2	3
	女	19	5	4	3	2	5	20	4	4	8	2	2
佳林村	計	10	2	4	2	2	—	19	3	6	3	7	—
	男	5	2	1	—	2	—	9	—	2	3	4	—
	女	5	—	3	2	—	—	10	3	4	—	3	—
嘉里村	計	48	10	14	8	8	8	45	10	11	4	13	7
	男	19	4	5	2	3	5	15	4	5	2	3	1
	女	29	6	9	6	5	3	30	6	6	2	10	6
嘉新村	計	37	2	11	9	7	8	34	6	8	8	8	4
	男	19	1	6	4	4	4	14	3	2	3	3	3
	女	18	1	5	5	3	4	20	3	6	5	5	1
大漢村	計	51	11	10	8	11	11	52	8	14	6	9	15
	男	25	6	5	4	5	5	19	1	6	2	5	5
	女	26	5	5	4	6	6	33	7	8	4	4	10
新秀村	計	36	7	8	8	5	8	19	4	3	5	2	5
	男	19	4	5	4	2	4	9	2	—	2	2	3
	女	17	3	3	4	3	4	10	2	3	3	—	2

花蓮縣新城鄉各村里 現住原住民人口數按性別、年齡及原住民身分分(續17)  
中華民國113年02月底  
平地原住民

RLRP08129

單位：人

區域別	性別	70 ~ 74 歲						75 ~ 79 歲					
		合計	70 歲	71 歲	72 歲	73 歲	74 歲	合計	75 歲	76 歲	77 歲	78 歲	79 歲
合計	計	184	34	37	42	42	29	88	17	24	16	14	17
	男	67	11	15	15	15	11	30	4	6	6	5	9
	女	117	23	22	27	27	18	58	13	18	10	9	8
新城村	計	13	2	1	4	5	1	5	—	3	—	1	1
	男	3	1	—	1	1	—	—	—	—	—	—	—
	女	10	1	1	3	4	1	5	—	3	—	1	1
順安村	計	4	1	1	1	—	1	1	1	—	—	—	—
	男	2	1	—	—	—	1	—	—	—	—	—	—
	女	2	—	1	1	—	—	1	1	—	—	—	—
康樂村	計	24	4	4	5	4	7	8	—	2	3	2	1
	男	9	1	1	3	2	2	2	—	—	1	—	1
	女	15	3	3	2	2	5	6	—	2	2	2	—
北埔村	計	18	5	—	6	4	3	7	1	3	1	1	1
	男	9	2	—	4	1	2	5	—	2	1	1	1
	女	9	3	—	2	3	1	2	1	1	—	—	—
佳林村	計	6	3	1	1	1	—	3	1	—	1	1	—
	男	1	—	—	—	1	—	1	1	—	—	—	—
	女	5	3	1	1	—	—	2	—	—	1	1	—
嘉里村	計	27	4	8	9	3	3	18	6	2	1	4	5
	男	11	1	2	4	2	2	5	1	1	—	2	1
	女	16	3	6	5	1	1	13	5	1	1	2	4
嘉新村	計	19	3	4	3	4	5	15	5	3	4	2	1
	男	7	—	4	—	1	2	5	1	1	1	1	1
	女	12	3	—	3	3	3	10	4	2	3	1	—
大漢村	計	58	7	14	10	18	9	21	1	9	3	3	5
	男	18	4	5	1	6	2	7	—	2	1	1	3
	女	40	3	9	9	12	7	14	1	7	2	2	2
新秀村	計	15	5	4	3	3	—	10	2	2	3	—	3
	男	7	1	3	2	1	—	5	1	—	2	—	2
	女	8	4	1	1	2	—	5	1	2	1	—	1



公開類  
月報

次月3日前編送

編製機關 花蓮縣新城鄉戶政事務所  
表號 1222-02-03-3

月統計報表之4

花蓮縣新城鄉各村里 現住原住民人口數按性別、年齡及原住民身分分(續18)  
中華民國113年02月底  
平地原住民

RLRP08129

單位：人

區域別	性別	80 ~ 84 歲						85 ~ 89 歲					
		合計	80 歲	81 歲	82 歲	83 歲	84 歲	合計	85 歲	86 歲	87 歲	88 歲	89 歲
合計	計	54	9	14	9	18	4	27	10	6	3	2	6
	男	18	3	6	3	6	—	9	5	2	—	—	2
	女	36	6	8	6	12	4	18	5	4	3	2	4
新城村	計	1	1	—	—	—	—	1	—	1	—	—	—
	男	—	—	—	—	—	—	—	—	—	—	—	—
	女	1	1	—	—	—	—	1	—	1	—	—	—
順安村	計	—	—	—	—	—	—	—	—	—	—	—	—
	男	—	—	—	—	—	—	—	—	—	—	—	—
	女	—	—	—	—	—	—	—	—	—	—	—	—
康樂村	計	6	2	1	—	2	1	2	—	1	—	—	1
	男	—	—	—	—	—	—	1	—	—	—	—	1
	女	6	2	1	—	2	1	1	—	1	—	—	—
北埔村	計	6	1	4	—	—	1	—	—	—	—	—	—
	男	3	—	3	—	—	—	—	—	—	—	—	—
	女	3	1	1	—	—	1	—	—	—	—	—	—
佳林村	計	1	—	1	—	—	—	1	—	—	—	—	1
	男	—	—	—	—	—	—	—	—	—	—	—	—
	女	1	—	1	—	—	—	1	—	—	—	—	1
嘉里村	計	10	2	2	3	2	1	7	5	1	—	—	1
	男	2	1	—	—	1	—	3	3	—	—	—	—
	女	8	1	2	3	1	1	4	2	1	—	—	1
嘉新村	計	6	—	1	1	4	—	6	1	1	2	1	1
	男	4	—	1	—	3	—	1	—	1	—	—	—
	女	2	—	—	1	1	—	5	1	—	2	1	1
大漢村	計	15	1	5	3	5	1	6	2	1	1	1	1
	男	7	1	2	2	2	—	2	—	1	—	—	1
	女	8	—	3	1	3	1	4	2	—	1	1	—
新秀村	計	9	2	—	2	5	—	4	2	1	—	—	1
	男	2	1	—	1	—	—	2	2	—	—	—	—
	女	7	1	—	1	5	—	2	—	1	—	—	1





公開類
月報

次月3日前編送

編製機關	花蓮縣新城鄉戶政事務所
表號	1222-02-03-3

月統計報表之4

花蓮縣新城鄉各村里 現住原住民人口數按性別、年齡及原住民身分分(續19)

中華民國113年02月底

平地原住民

RLRP08129

單位：人

區域別	性別	90 ~ 94 歲						95 ~ 99 歲						100 歲以上
		合計	90 歲	91 歲	92 歲	93 歲	94 歲	合計	95 歲	96 歲	97 歲	98 歲	99 歲	
合計	計	6	1	2	—	1	2	1	1	—	—	—	—	—
	男	1	1	—	—	—	—	1	1	—	—	—	—	—
	女	5	—	2	—	1	2	—	—	—	—	—	—	—
新城村	計	—	—	—	—	—	—	—	—	—	—	—	—	—
	男	—	—	—	—	—	—	—	—	—	—	—	—	—
	女	—	—	—	—	—	—	—	—	—	—	—	—	—
順安村	計	1	—	—	—	1	—	—	—	—	—	—	—	—
	男	—	—	—	—	—	—	—	—	—	—	—	—	—
	女	1	—	—	—	1	—	—	—	—	—	—	—	—
康樂村	計	—	—	—	—	—	—	—	—	—	—	—	—	—
	男	—	—	—	—	—	—	—	—	—	—	—	—	—
	女	—	—	—	—	—	—	—	—	—	—	—	—	—
北埔村	計	—	—	—	—	—	—	—	—	—	—	—	—	—
	男	—	—	—	—	—	—	—	—	—	—	—	—	—
	女	—	—	—	—	—	—	—	—	—	—	—	—	—
佳林村	計	—	—	—	—	—	—	—	—	—	—	—	—	—
	男	—	—	—	—	—	—	—	—	—	—	—	—	—
	女	—	—	—	—	—	—	—	—	—	—	—	—	—
嘉里村	計	1	1	—	—	—	—	—	—	—	—	—	—	—
	男	1	1	—	—	—	—	—	—	—	—	—	—	—
	女	—	—	—	—	—	—	—	—	—	—	—	—	—
嘉新村	計	2	—	1	—	—	1	—	—	—	—	—	—	—
	男	—	—	—	—	—	—	—	—	—	—	—	—	—
	女	2	—	1	—	—	1	—	—	—	—	—	—	—
大漢村	計	1	—	1	—	—	—	—	—	—	—	—	—	—
	男	—	—	—	—	—	—	—	—	—	—	—	—	—
	女	1	—	1	—	—	—	—	—	—	—	—	—	—
新秀村	計	1	—	—	—	—	1	1	1	—	—	—	—	—
	男	—	—	—	—	—	—	1	1	—	—	—	—	—
	女	1	—	—	—	—	1	—	—	—	—	—	—	—



區域別	性別	總計	0 ~ 4 歲						5 ~ 9 歲					
			合計	0 歲	1 歲	2 歲	3 歲	4 歲	合計	5 歲	6 歲	7 歲	8 歲	9 歲
合計	計	2,328	162	25	28	33	33	43	203	34	43	47	51	28
	男	1,110	80	13	13	20	15	19	111	14	25	27	27	18
	女	1,218	82	12	15	13	18	24	92	20	18	20	24	10
新城村	計	136	4	3	—	—	1	—	16	2	1	6	6	1
	男	74	2	2	—	—	—	—	8	1	—	6	—	1
	女	62	2	1	—	—	1	—	8	1	1	—	6	—
順安村	計	120	7	—	2	2	1	2	13	1	1	7	3	1
	男	51	1	—	—	1	—	—	10	1	1	4	3	1
	女	69	6	—	2	1	1	2	3	—	—	3	—	—
康樂村	計	310	23	3	5	7	3	5	13	3	2	4	3	1
	男	160	12	1	3	5	1	2	7	1	2	2	1	1
	女	150	11	2	2	2	2	3	6	2	—	2	2	—
北埔村	計	398	22	6	2	6	3	5	41	4	11	9	9	8
	男	195	10	3	1	3	2	1	19	—	7	4	5	3
	女	203	12	3	1	3	1	4	22	4	4	5	4	5
佳林村	計	94	4	1	1	—	1	1	10	1	3	3	3	—
	男	44	—	—	—	—	—	—	4	—	1	1	2	—
	女	50	4	1	1	—	1	1	6	1	2	2	1	—
嘉里村	計	503	46	5	7	8	15	11	39	9	7	7	8	8
	男	227	21	1	3	6	5	6	20	3	2	5	5	5
	女	276	25	4	4	2	10	5	19	6	5	2	3	3
嘉新村	計	222	10	—	2	3	1	4	19	3	2	3	7	4
	男	104	6	—	2	1	1	2	11	1	2	1	4	3
	女	118	4	—	—	2	—	2	8	2	—	2	3	1
大漢村	計	325	22	5	5	1	5	6	30	9	8	5	6	2
	男	153	17	5	3	1	4	4	20	5	5	3	5	2
	女	172	5	—	2	—	1	2	10	4	3	2	1	—



月統計報表之4

花蓮縣新城鄉各村里 現住原住民人口數按性別、年齡及原住民身分分(續21)  
中華民國113年02月底  
山地原住民

RLRP08129

單位：人

區域別	性別	10 ~ 14 歲						15 ~ 19 歲					
		合計	10 歲	11 歲	12 歲	13 歲	14 歲	合計	15 歲	16 歲	17 歲	18 歲	19 歲
合計	計	152	37	28	27	26	34	188	41	38	38	30	41
	男	91	19	15	17	18	22	100	25	24	21	7	23
	女	61	18	13	10	8	12	88	16	14	17	23	18
新城村	計	18	1	8	5	2	2	8	4	2	—	1	1
	男	12	1	4	4	2	1	3	2	—	—	—	1
	女	6	—	4	1	—	1	5	2	2	—	1	—
順安村	計	11	3	4	2	2	—	10	3	1	2	2	2
	男	4	—	2	—	2	—	7	2	1	2	1	1
	女	7	3	2	2	—	—	3	1	—	—	1	1
康樂村	計	15	3	2	3	4	3	31	5	10	4	5	7
	男	9	1	1	2	3	2	15	4	7	2	1	1
	女	6	2	1	1	1	1	16	1	3	2	4	6
北埔村	計	27	7	3	3	7	7	30	8	5	7	3	7
	男	14	3	2	1	5	3	18	4	2	6	1	5
	女	13	4	1	2	2	4	12	4	3	1	2	2
佳林村	計	8	3	2	2	—	1	6	2	1	2	—	1
	男	7	3	1	2	—	1	2	1	—	1	—	—
	女	1	—	1	—	—	—	4	1	1	1	—	1
嘉里村	計	22	7	3	2	2	8	44	8	8	13	10	5
	男	15	5	2	1	1	6	16	3	5	5	—	3
	女	7	2	1	1	1	2	28	5	3	8	10	2
嘉新村	計	19	3	1	4	4	7	21	4	4	5	—	8
	男	13	2	—	2	2	7	13	3	2	4	—	4
	女	6	1	1	2	2	—	8	1	2	1	—	4
大漢村	計	19	4	4	3	4	4	26	7	5	3	4	7
	男	9	1	3	2	2	1	19	6	5	1	2	5
	女	10	3	1	1	2	3	7	1	—	2	2	2

區域別	性別	20 ~ 24 歲						25 ~ 29 歲					
		合計	20 歲	21 歲	22 歲	23 歲	24 歲	合計	25 歲	26 歲	27 歲	28 歲	29 歲
合計	計	188	36	41	36	35	40	223	40	46	46	46	45
	男	105	24	22	15	20	24	115	26	22	26	21	20
	女	83	12	19	21	15	16	108	14	24	20	25	25
新城村	計	10	—	3	3	2	2	6	3	—	1	1	1
	男	8	—	2	2	2	2	4	2	—	1	—	1
	女	2	—	1	1	—	—	2	1	—	—	1	—
順安村	計	4	1	1	—	2	—	13	1	4	1	3	4
	男	1	1	—	—	—	—	4	1	—	—	2	1
	女	3	—	1	—	2	—	9	—	4	1	1	3
康樂村	計	33	6	8	6	7	6	26	6	2	9	6	3
	男	17	4	3	1	6	3	16	2	2	6	4	2
	女	16	2	5	5	1	3	10	4	—	3	2	1
北埔村	計	30	6	5	6	3	10	47	6	12	7	14	8
	男	20	4	4	2	3	7	27	5	7	4	7	4
	女	10	2	1	4	—	3	20	1	5	3	7	4
佳林村	計	6	—	3	—	2	1	9	4	2	2	1	—
	男	5	—	3	—	1	1	6	2	1	2	1	—
	女	1	—	—	—	1	—	3	2	1	—	—	—
嘉里村	計	47	11	7	8	9	12	49	6	13	10	7	13
	男	26	8	3	4	4	7	17	4	4	4	3	2
	女	21	3	4	4	5	5	32	2	9	6	4	11
嘉新村	計	18	5	4	5	2	2	19	5	5	3	2	4
	男	8	2	2	3	1	—	14	5	3	2	2	2
	女	10	3	2	2	1	2	5	—	2	1	—	2
大漢村	計	23	6	4	5	3	5	28	7	3	6	8	4
	男	10	4	2	1	1	2	13	3	2	4	1	3
	女	13	2	2	4	2	3	15	4	1	2	7	1

月統計報表之4

花蓮縣新城鄉各村里 現住原住民人口數按性別、年齡及原住民身分分(續23)  
中華民國113年02月底  
山地原住民

RLRP08129

單位：人

區域別	性別	30 ~ 34 歲						35 ~ 39 歲					
		合計	30 歲	31 歲	32 歲	33 歲	34 歲	合計	35 歲	36 歲	37 歲	38 歲	39 歲
合計	計	232	46	44	55	52	35	185	41	33	34	33	44
	男	107	19	22	25	23	18	94	21	18	12	17	26
	女	125	27	22	30	29	17	91	20	15	22	16	18
新城村	計	16	4	3	3	4	2	10	1	1	2	—	6
	男	12	4	3	1	2	2	6	—	—	1	—	5
	女	4	—	—	2	2	—	4	1	1	1	—	1
順安村	計	13	3	1	3	5	1	8	6	1	1	—	—
	男	7	2	1	2	1	1	8	6	1	1	—	—
	女	6	1	—	1	4	—	—	—	—	—	—	—
康樂村	計	21	7	2	5	4	3	28	5	8	2	5	8
	男	7	1	1	3	1	1	20	3	7	1	5	4
	女	14	6	1	2	3	2	8	2	1	1	—	4
北埔村	計	33	4	6	9	9	5	33	9	8	4	5	7
	男	13	2	1	2	5	3	14	5	3	—	2	4
	女	20	2	5	7	4	2	19	4	5	4	3	3
佳林村	計	9	—	2	2	1	4	5	—	1	3	—	1
	男	5	—	1	2	1	1	2	—	1	—	—	1
	女	4	—	1	—	—	3	3	—	—	3	—	—
嘉里村	計	55	9	15	13	11	7	35	5	6	7	9	8
	男	30	5	6	6	7	6	13	1	2	3	2	5
	女	25	4	9	7	4	1	22	4	4	4	7	3
嘉新村	計	13	—	1	5	4	3	17	4	1	4	5	3
	男	5	—	—	2	1	2	9	1	—	3	3	2
	女	8	—	1	3	3	1	8	3	1	1	2	1
大漢村	計	38	12	10	3	7	6	31	5	3	8	8	7
	男	14	4	5	2	2	1	12	3	1	1	4	3
	女	24	8	5	1	5	5	19	2	2	7	4	4

花蓮縣新城鄉各村里 現住原住民人口數按性別、年齡及原住民身分分(續24)  
中華民國113年02月底  
山地原住民

RLRP08129

單位：人

區域別	性別	40 ~ 44 歲						45 ~ 49 歲					
		合計	40 歲	41 歲	42 歲	43 歲	44 歲	合計	45 歲	46 歲	47 歲	48 歲	49 歲
合計	計	184	38	44	32	32	38	176	41	38	29	34	34
	男	95	16	21	19	18	21	83	17	20	13	14	19
	女	89	22	23	13	14	17	93	24	18	16	20	15
新城村	計	14	1	4	4	1	4	10	6	1	1	2	—
	男	6	—	1	1	—	4	5	2	1	1	1	—
	女	8	1	3	3	1	—	5	4	—	—	1	—
順安村	計	8	2	1	1	1	3	5	4	—	1	—	—
	男	2	1	—	—	—	1	—	—	—	—	—	—
	女	6	1	1	1	1	2	5	4	—	1	—	—
康樂村	計	27	4	6	7	5	5	25	6	5	1	5	8
	男	17	2	4	4	4	3	13	3	2	1	2	5
	女	10	2	2	3	1	2	12	3	3	—	3	3
北埔村	計	35	10	11	2	6	6	38	7	6	9	7	9
	男	14	1	5	2	2	4	22	3	6	5	3	5
	女	21	9	6	—	4	2	16	4	—	4	4	4
佳林村	計	10	2	1	2	1	4	9	2	4	—	—	3
	男	7	2	—	1	1	3	5	—	3	—	—	2
	女	3	—	1	1	—	1	4	2	1	—	—	1
嘉里村	計	33	5	8	6	9	5	45	9	12	7	9	8
	男	19	3	5	3	7	1	19	4	5	4	3	3
	女	14	2	3	3	2	4	26	5	7	3	6	5
嘉新村	計	17	8	4	1	3	1	10	1	2	4	1	2
	男	8	5	2	—	1	—	4	—	—	1	1	2
	女	9	3	2	1	2	1	6	1	2	3	—	—
大漢村	計	25	3	5	7	4	6	24	5	4	4	8	3
	男	15	1	2	6	2	4	13	4	2	1	4	2
	女	10	2	3	1	2	2	11	1	2	3	4	1


月統計報表之4

花蓮縣新城鄉各村里 現住原住民人口數按性別、年齡及原住民身分分(續25)  
中華民國113年02月底  
山地原住民

RLRP08129

單位：人

區域別	性別	50 ~ 54 歲						55 ~ 59 歲					
		合計	50 歲	51 歲	52 歲	53 歲	54 歲	合計	55 歲	56 歲	57 歲	58 歲	59 歲
合計	計	132	27	25	33	27	20	91	24	14	18	16	19
	男	43	10	4	14	12	3	34	9	4	9	7	5
	女	89	17	21	19	15	17	57	15	10	9	9	14
新城村	計	7	1	1	3	1	1	4	—	1	1	—	2
	男	4	1	1	1	1	—	3	—	—	1	—	2
	女	3	—	—	2	—	1	1	—	1	—	—	—
順安村	計	7	—	1	1	3	2	6	1	1	1	3	—
	男	3	—	—	—	2	1	1	—	—	—	1	—
	女	4	—	1	1	1	1	5	1	1	1	2	—
康樂村	計	24	3	5	6	8	2	15	4	3	2	3	3
	男	7	—	—	2	5	—	8	3	1	1	2	1
	女	17	3	5	4	3	2	7	1	2	1	1	2
北埔村	計	18	4	4	4	4	2	14	4	3	3	3	1
	男	8	3	1	3	—	1	7	3	1	—	2	1
	女	10	1	3	1	4	1	7	1	2	3	1	—
佳林村	計	9	5	—	1	2	1	2	1	—	—	—	1
	男	—	—	—	—	—	—	—	—	—	—	—	—
	女	9	5	—	1	2	1	2	1	—	—	—	1
嘉里村	計	22	5	5	6	2	4	22	6	4	5	4	3
	男	7	2	—	3	1	1	9	2	1	5	1	—
	女	15	3	5	3	1	3	13	4	3	—	3	3
嘉新村	計	14	4	2	3	2	3	12	5	—	3	1	3
	男	5	2	1	2	—	—	3	1	—	1	—	1
	女	9	2	1	1	2	3	9	4	—	2	1	2
大漢村	計	18	2	4	6	4	2	11	1	1	2	2	5
	男	5	—	1	2	2	—	3	—	1	1	1	—
	女	13	2	3	4	2	2	8	1	—	1	1	5



公開類
月報

次月3日前編送

編製機關	花蓮縣新城鄉戶政事務所
表號	1222-02-03-3

月統計報表之4

花蓮縣新城鄉各村里 現住原住民人口數按性別、年齡及原住民身分分(續26)  
中華民國113年02月底

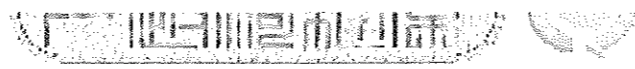
RLRP08129

山地原住民

單位：人

區域別	性別	60 ~ 64 歲						65 ~ 69 歲					
		合計	60 歲	61 歲	62 歲	63 歲	64 歲	合計	65 歲	66 歲	67 歲	68 歲	69 歲
合計	計	77	14	17	17	18	11	55	11	9	12	16	7
	男	26	3	6	6	8	3	15	5	3	4	3	—
	女	51	11	11	11	10	8	40	6	6	8	13	7
新城村	計	2	—	1	—	1	—	3	2	—	—	1	—
	男	—	—	—	—	—	—	—	—	—	—	—	—
	女	2	—	1	—	1	—	3	2	—	—	1	—
順安村	計	7	1	3	1	1	1	4	3	—	—	1	—
	男	—	—	—	—	—	—	1	1	—	—	—	—
	女	7	1	3	1	1	1	3	2	—	—	1	—
康樂村	計	10	1	—	3	4	2	8	3	—	1	1	3
	男	6	—	—	3	2	1	4	2	—	1	1	—
	女	4	1	—	—	2	1	4	1	—	—	—	3
北埔村	計	20	7	5	2	3	3	6	—	—	3	3	—
	男	7	2	3	—	1	1	1	—	—	1	—	—
	女	13	5	2	2	2	2	5	—	—	2	3	—
佳林村	計	3	—	—	1	1	1	—	—	—	—	—	—
	男	1	—	—	—	1	—	—	—	—	—	—	—
	女	2	—	—	1	—	1	—	—	—	—	—	—
嘉里村	計	15	1	5	5	3	1	12	—	3	4	4	1
	男	8	—	3	3	1	1	3	—	—	2	1	—
	女	7	1	2	2	2	—	9	—	3	2	3	1
嘉新村	計	10	2	3	2	3	—	10	1	3	1	4	1
	男	1	—	—	—	1	—	4	1	2	—	1	—
	女	9	2	3	2	2	—	6	—	1	1	3	1
大漢村	計	6	1	—	3	1	1	8	1	2	2	2	1
	男	2	1	—	—	1	—	—	—	—	—	—	—
	女	4	—	—	3	—	1	8	1	2	2	2	1





公開類  
月報

次月3日前編送

編製機關  
表號

花蓮縣新城鄉戶政事務所  
1222-02-03-3

月統計報表之4

花蓮縣新城鄉各村里 現住原住民人口數按性別、年齡及原住民身分分(續27)  
中華民國113年02月底  
山地原住民

RLRP08129

單位：人

區域別	性別	70 ~ 74 歲						75 ~ 79 歲					
		合計	70 歲	71 歲	72 歲	73 歲	74 歲	合計	75 歲	76 歲	77 歲	78 歲	79 歲
合計	計	42	8	7	12	10	5	23	8	5	6	1	3
	男	7	2	1	1	1	2	1	1	—	—	—	—
	女	35	6	6	11	9	3	22	7	5	6	1	3
新城村	計	2	—	—	1	1	—	3	—	2	1	—	—
	男	—	—	—	—	—	—	—	—	—	—	—	—
	女	2	—	—	1	1	—	3	—	2	1	—	—
順安村	計	3	1	1	—	—	1	1	—	—	1	—	—
	男	2	1	1	—	—	—	—	—	—	—	—	—
	女	1	—	—	—	—	1	1	—	—	1	—	—
康樂村	計	5	1	1	1	2	—	2	2	—	—	—	—
	男	—	—	—	—	—	—	1	1	—	—	—	—
	女	5	1	1	1	2	—	1	1	—	—	—	—
北埔村	計	3	2	—	1	—	—	1	—	—	1	—	—
	男	1	1	—	—	—	—	—	—	—	—	—	—
	女	2	1	—	1	—	—	1	—	—	1	—	—
佳林村	計	3	—	1	1	1	—	1	1	—	—	—	—
	男	—	—	—	—	—	—	—	—	—	—	—	—
	女	3	—	1	1	1	—	1	1	—	—	—	—
嘉里村	計	9	1	—	3	3	2	5	1	1	1	—	2
	男	4	—	—	1	1	2	—	—	—	—	—	—
	女	5	1	—	2	2	—	5	1	1	1	—	2
嘉新村	計	8	1	3	1	1	2	4	2	1	1	—	—
	男	—	—	—	—	—	—	—	—	—	—	—	—
	女	8	1	3	1	1	2	4	2	1	1	—	—
大漢村	計	8	2	1	3	2	—	6	2	1	1	1	1
	男	—	—	—	—	—	—	—	—	—	—	—	—
	女	8	2	1	3	2	—	6	2	1	1	1	1





公開類  
月報

次月3日前編送

編製機關 花蓮縣新城鄉戶政事務所  
表號 1222-02-03-3

月統計報表之4

花蓮縣新城鄉各村里 現住原住民人口數按性別、年齡及原住民身分分(續28)  
中華民國113年02月底  
山地原住民

RLRP08129

單位：人

區域別	性別	80 ~ 84 歲						85 ~ 89 歲					
		合計	80 歲	81 歲	82 歲	83 歲	84 歲	合計	85 歲	86 歲	87 歲	88 歲	89 歲
合計	計	7	1	1	3	2	—	6	1	1	—	2	2
	男	2	—	1	1	—	—	1	1	—	—	—	—
	女	5	1	—	2	2	—	5	—	1	—	2	2
新城村	計	2	1	—	1	—	—	1	1	—	—	—	—
	男	—	—	—	—	—	—	1	1	—	—	—	—
	女	2	1	—	1	—	—	—	—	—	—	—	—
順安村	計	—	—	—	—	—	—	—	—	—	—	—	—
	男	—	—	—	—	—	—	—	—	—	—	—	—
	女	—	—	—	—	—	—	—	—	—	—	—	—
康樂村	計	2	—	—	2	—	—	2	—	—	—	1	1
	男	1	—	—	1	—	—	—	—	—	—	—	—
	女	1	—	—	1	—	—	2	—	—	—	1	1
北埔村	計	—	—	—	—	—	—	—	—	—	—	—	—
	男	—	—	—	—	—	—	—	—	—	—	—	—
	女	—	—	—	—	—	—	—	—	—	—	—	—
佳林村	計	—	—	—	—	—	—	—	—	—	—	—	—
	男	—	—	—	—	—	—	—	—	—	—	—	—
	女	—	—	—	—	—	—	—	—	—	—	—	—
嘉里村	計	—	—	—	—	—	—	2	—	1	—	—	1
	男	—	—	—	—	—	—	—	—	—	—	—	—
	女	—	—	—	—	—	—	2	—	1	—	—	1
嘉新村	計	1	—	—	—	1	—	—	—	—	—	—	—
	男	—	—	—	—	—	—	—	—	—	—	—	—
	女	1	—	—	—	1	—	—	—	—	—	—	—
大漢村	計	2	—	1	—	1	—	—	—	—	—	—	—
	男	1	—	1	—	—	—	—	—	—	—	—	—
	女	1	—	—	—	1	—	—	—	—	—	—	—





花蓮縣新城鄉各村里 現住原住民人口數按性別、年齡及原住民身分分(續29)  
中華民國113年02月底  
山地原住民

RLRP08129

單位：人

區域別	性別	90 ~ 94 歲						95 ~ 99 歲						100歲以上
		合計	90 歲	91 歲	92 歲	93 歲	94 歲	合計	95 歲	96 歲	97 歲	98 歲	99 歲	
合計	計	2	2	—	—	—	—	—	—	—	—	—	—	—
	男女	—	—	—	—	—	—	—	—	—	—	—	—	—
新城村	計	—	—	—	—	—	—	—	—	—	—	—	—	—
	男女	—	—	—	—	—	—	—	—	—	—	—	—	—
順安村	計	—	—	—	—	—	—	—	—	—	—	—	—	—
	男女	—	—	—	—	—	—	—	—	—	—	—	—	—
康樂村	計	—	—	—	—	—	—	—	—	—	—	—	—	—
	男女	—	—	—	—	—	—	—	—	—	—	—	—	—
北埔村	計	—	—	—	—	—	—	—	—	—	—	—	—	—
	男女	—	—	—	—	—	—	—	—	—	—	—	—	—
佳林村	計	—	—	—	—	—	—	—	—	—	—	—	—	—
	男女	—	—	—	—	—	—	—	—	—	—	—	—	—
嘉里村	計	1	1	—	—	—	—	—	—	—	—	—	—	—
	男女	—	—	—	—	—	—	—	—	—	—	—	—	—
嘉新村	計	—	—	—	—	—	—	—	—	—	—	—	—	—
	男女	—	—	—	—	—	—	—	—	—	—	—	—	—
大漢村	計	—	—	—	—	—	—	—	—	—	—	—	—	—
	男女	—	—	—	—	—	—	—	—	—	—	—	—	—

月統計報表之4

花蓮縣新城鄉各村里 現住原住民人口數按性別、年齡及原住民身分分(續30)  
中華民國113年02月底  
山地原住民

RLRP08129

單位：人

區域別	性別	總計	0 ~ 4 歲						5 ~ 9 歲					
			合計	0 歲	1 歲	2 歲	3 歲	4 歲	合計	5 歲	6 歲	7 歲	8 歲	9 歲
新秀村	計	220	24	2	4	6	3	9	22	2	8	3	6	3
	男	102	11	1	1	3	2	4	12	2	5	1	2	2
	女	118	13	1	3	3	1	5	10	—	3	2	4	1

月統計報表之4

花蓮縣新城鄉各村里 現住原住民人口數按性別、年齡及原住民身分分(續31)  
中華民國113年02月底  
山地原住民

RLRP08129

單位：人

區域別	性別	10 ~ 14 歲						15 ~ 19 歲					
		合計	10 歲	11 歲	12 歲	13 歲	14 歲	合計	15 歲	16 歲	17 歲	18 歲	19 歲
新秀村	計	13	6	1	3	1	2	12	—	2	2	5	3
	男	8	3	—	3	1	1	7	—	2	—	2	3
	女	5	3	1	—	—	1	5	—	—	2	3	—

月統計報表之4

花蓮縣新城鄉各村里 現住原住民人口數按性別、年齡及原住民身分分(續32)  
中華民國113年02月底  
山地原住民

RLRP08129

單位：人

區域別	性別	20 ~ 24 歲						25 ~ 29 歲					
		合計	20 歲	21 歲	22 歲	23 歲	24 歲	合計	25 歲	26 歲	27 歲	28 歲	29 歲
新秀村	計	17	1	6	3	5	2	26	2	5	7	4	8
	男	10	1	3	2	2	2	14	2	3	3	1	5
	女	7	—	3	1	3	—	12	—	2	4	3	3

月統計報表之4

花蓮縣新城鄉各村里 現住原住民人口數按性別、年齡及原住民身分分(續33)


中華民國113年02月底

山地原住民

RLRP08129

單位：人

區域別	性別	30 ~ 34 歲						35 ~ 39 歲					
		合計	30 歲	31 歲	32 歲	33 歲	34 歲	合計	35 歲	36 歲	37 歲	38 歲	39 歲
新秀村	計	34	7	4	12	7	4	18	6	4	3	1	4
	男	14	1	4	5	3	1	10	2	3	2	1	2
	女	20	6	—	7	4	3	8	4	1	1	—	2



公開類	次月3日前編送
月報	

編製機關	花蓮縣新城鄉戶政事務所
表號	1222-02-03-3


月統計報表之4

花蓮縣新城鄉各村里 現住原住民人口數按性別、年齡及原住民身分分(續34)  
 中華民國113年02月底  
 山地原住民

RLRP08129

單位：人

區域別	性別	40 ~ 44 歲						45 ~ 49 歲					
		合計	40 歲	41 歲	42 歲	43 歲	44 歲	合計	45 歲	46 歲	47 歲	48 歲	49 歲
新秀村	計	15	3	4	2	2	4	10	1	4	2	2	1
	男	7	1	2	2	1	1	2	1	1	—	—	—
	女	8	2	2	—	1	3	8	—	3	2	2	1



月統計報表之4

花蓮縣新城鄉各村里 現住原住民人口數按性別、年齡及原住民身分分(續35)  
中華民國113年02月底  
山地原住民

RLRP08129

單位：人

區域別	性別	50 ~ 54 歲						55 ~ 59 歲					
		合計	50 歲	51 歲	52 歲	53 歲	54 歲	合計	55 歲	56 歲	57 歲	58 歲	59 歲
新秀村	計	13	3	3	3	1	3	5	2	1	1	—	1
	男	4	2	—	1	1	—	—	—	—	—	—	—
	女	9	1	3	2	—	3	5	2	1	1	—	1

月統計報表之4

花蓮縣新城鄉各村里 現住原住民人口數按性別、年齡及原住民身分分(續36)  
中華民國113年02月底  
山地原住民

RLRP08129

單位：人

區域別	性別	60 ~ 64 歲						65 ~ 69 歲					
		合計	60 歲	61 歲	62 歲	63 歲	64 歲	合計	65 歲	66 歲	67 歲	68 歲	69 歲
新秀村	計	4	1	—	—	1	2	4	1	1	1	—	1
	男	1	—	—	—	1	—	2	1	1	—	—	—
	女	3	1	—	—	—	2	2	—	—	1	—	1



月統計報表之4

花蓮縣新城鄉各村里 現住原住民人口數按性別、年齡及原住民身分分(續37)  
中華民國113年02月底  
山地原住民

RLRP08129

單位：人

區域別	性別	70 ~ 74 歲					75 ~ 79 歲						
		合計	70 歲	71 歲	72 歲	73 歲	74 歲	合計	75 歲	76 歲	77 歲	78 歲	79 歲
新秀村	計	1	—	—	1	—	—	—	—	—	—	—	—
	男	—	—	—	—	—	—	—	—	—	—	—	—
	女	1	—	—	1	—	—	—	—	—	—	—	—


月統計報表之4

花蓮縣新城鄉各村里 現住原住民人口數按性別、年齡及原住民身分分(續38)  
中華民國113年02月底  
山地原住民

RLRP08129

單位：人

區域別	性別	80 ~ 84 歲						85 ~ 89 歲						
		合計	80 歲	81 歲	82 歲	83 歲	84 歲	合計	85 歲	86 歲	87 歲	88 歲	89 歲	
新秀村	計	—	—	—	—	—	—	1	—	—	—	—	1	—
	男	—	—	—	—	—	—	—	—	—	—	—	—	—
	女	—	—	—	—	—	—	1	—	—	—	—	1	—



公開類	
月報	次月3日前編送

編製機關	花蓮縣新城鄉戶政事務所
表號	1222-02-03-3

月統計報表之4

花蓮縣新城鄉各村里 現住原住民人口數按性別、年齡及原住民身分分(續39完)  
 中華民國113年02月底  
 山地原住民

RLRP08129

單位：人

區域別	性別	90 ~ 94 歲					95 ~ 99 歲					100歲以上		
		合計	90 歲	91 歲	92 歲	93 歲	94 歲	合計	95 歲	96 歲	97 歲		98 歲	99 歲
新秀村	計	1	1	—	—	—	—	—	—	—	—	—	—	—
	男	—	—	—	—	—	—	—	—	—	—	—	—	—
	女	1	1	—	—	—	—	—	—	—	—	—	—	—

填表 審核 業務主管人員 主辦統計人員 機關首長

資料來源：依據戶籍資料編製。  
 填表說明：本表編製完竣，經機關長官核章後自存，並由戶役政資訊系統通報直轄市、縣（市）政府及內政部戶政司。  
 製表日期：113年2月29日18時24分00秒

花蓮縣新城鄉各村里 結婚人數按性別、婚姻類型及原屬國籍(地區)分  
中華民國113年02月

區域別	性別	總 計																											
		總計	本國籍			大陸地區			港澳地區			外 國 籍																	
			合計	已設籍	未設籍	合計	已設籍	未設籍	合計	已設籍	未設籍	合計			東 南 亞 地 區					印尼	馬來亞	新加坡	菲律賓	泰國					
												計	已設籍	未設籍	小計	已設籍	未設籍												
總計	男	14	13	13	—	—	—	—	—	—	—	1	—	1	—	—	—	—	—	—	—	—	—	—	—	—	—	—	—
	女	14	13	13	—	—	—	—	1	—	1	—	—	—	—	—	—	—	—	—	—	—	—	—	—	—	—	—	—
新城村	男	—	—	—	—	—	—	—	—	—	—	—	—	—	—	—	—	—	—	—	—	—	—	—	—	—	—	—	—
	女	—	—	—	—	—	—	—	—	—	—	—	—	—	—	—	—	—	—	—	—	—	—	—	—	—	—	—	—
順安村	男	—	—	—	—	—	—	—	—	—	—	—	—	—	—	—	—	—	—	—	—	—	—	—	—	—	—	—	—
	女	—	—	—	—	—	—	—	—	—	—	—	—	—	—	—	—	—	—	—	—	—	—	—	—	—	—	—	—
康樂村	男	2	2	2	—	—	—	—	—	—	—	—	—	—	—	—	—	—	—	—	—	—	—	—	—	—	—	—	—
	女	2	2	2	—	—	—	—	—	—	—	—	—	—	—	—	—	—	—	—	—	—	—	—	—	—	—	—	—
北埔村	男	5	4	4	—	—	—	—	—	—	—	1	—	1	—	—	—	—	—	—	—	—	—	—	—	—	—	—	—
	女	5	5	5	—	—	—	—	—	—	—	—	—	—	—	—	—	—	—	—	—	—	—	—	—	—	—	—	—
佳林村	男	—	—	—	—	—	—	—	—	—	—	—	—	—	—	—	—	—	—	—	—	—	—	—	—	—	—	—	—
	女	—	—	—	—	—	—	—	—	—	—	—	—	—	—	—	—	—	—	—	—	—	—	—	—	—	—	—	—
嘉里村	男	5	5	5	—	—	—	—	—	—	—	—	—	—	—	—	—	—	—	—	—	—	—	—	—	—	—	—	—
	女	5	4	4	—	—	—	—	1	—	1	—	—	—	—	—	—	—	—	—	—	—	—	—	—	—	—	—	—
嘉新村	男	—	—	—	—	—	—	—	—	—	—	—	—	—	—	—	—	—	—	—	—	—	—	—	—	—	—	—	—
	女	—	—	—	—	—	—	—	—	—	—	—	—	—	—	—	—	—	—	—	—	—	—	—	—	—	—	—	—
大漢村	男	2	2	2	—	—	—	—	—	—	—	—	—	—	—	—	—	—	—	—	—	—	—	—	—	—	—	—	—
	女	2	2	2	—	—	—	—	—	—	—	—	—	—	—	—	—	—	—	—	—	—	—	—	—	—	—	—	—
新秀村	男	—	—	—	—	—	—	—	—	—	—	—	—	—	—	—	—	—	—	—	—	—	—	—	—	—	—	—	—
	女	—	—	—	—	—	—	—	—	—	—	—	—	—	—	—	—	—	—	—	—	—	—	—	—	—	—	—	—

區域別	性別	總計																			
		外 國 籍																			
		東 南 亞 地 區				其 他 國 籍															
		緬 甸	越 南	柬 埔 寨	寮 國	計			日 本	韓 國	美 國	加 拿 大	澳 大 利 亞	紐 西 蘭	英 國	法 國	德 國	史 瓦 尼 帝	南 非	賴 索 托	模 里 斯 西
小 計	已 設 籍					未 設 籍															
總 計	男	-	-	-	-	1	-	1	-	-	1	-	-	-	-	-	-	-	-	-	-
	女	-	-	-	-	-	-	-	-	-	-	-	-	-	-	-	-	-	-	-	-
新 城 村	男	-	-	-	-	-	-	-	-	-	-	-	-	-	-	-	-	-	-	-	-
	女	-	-	-	-	-	-	-	-	-	-	-	-	-	-	-	-	-	-	-	-
順 安 村	男	-	-	-	-	-	-	-	-	-	-	-	-	-	-	-	-	-	-	-	-
	女	-	-	-	-	-	-	-	-	-	-	-	-	-	-	-	-	-	-	-	-
康 樂 村	男	-	-	-	-	-	-	-	-	-	-	-	-	-	-	-	-	-	-	-	-
	女	-	-	-	-	-	-	-	-	-	-	-	-	-	-	-	-	-	-	-	-
北 埔 村	男	-	-	-	-	1	-	1	-	-	1	-	-	-	-	-	-	-	-	-	-
	女	-	-	-	-	-	-	-	-	-	-	-	-	-	-	-	-	-	-	-	-
佳 林 村	男	-	-	-	-	-	-	-	-	-	-	-	-	-	-	-	-	-	-	-	-
	女	-	-	-	-	-	-	-	-	-	-	-	-	-	-	-	-	-	-	-	-
嘉 里 村	男	-	-	-	-	-	-	-	-	-	-	-	-	-	-	-	-	-	-	-	-
	女	-	-	-	-	-	-	-	-	-	-	-	-	-	-	-	-	-	-	-	-
嘉 新 村	男	-	-	-	-	-	-	-	-	-	-	-	-	-	-	-	-	-	-	-	-
	女	-	-	-	-	-	-	-	-	-	-	-	-	-	-	-	-	-	-	-	-
大 漢 村	男	-	-	-	-	-	-	-	-	-	-	-	-	-	-	-	-	-	-	-	-
	女	-	-	-	-	-	-	-	-	-	-	-	-	-	-	-	-	-	-	-	-
新 秀 村	男	-	-	-	-	-	-	-	-	-	-	-	-	-	-	-	-	-	-	-	-
	女	-	-	-	-	-	-	-	-	-	-	-	-	-	-	-	-	-	-	-	-

花蓮縣新城鄉各村里 結婚人數按性別、婚姻類型及原屬國籍(地區)分(續2)  
中華民國113年02月

RLRP0812A

單位：人

區域別	性別	不 同 性 別																							
		合計	本 國 籍			大 陸 地 區			港 澳 地 區			外 國 籍													
			計														東 南 亞 地 區								
			計	已設籍	未設籍	計	已設籍	未設籍	計	已設籍	未設籍	小計	已設籍	未設籍	小計	已設籍	未設籍	印 尼	馬 來 亞	新 加 坡	菲 律 賓	泰 國			
總 計	男	14	13	13	—	—	—	—	—	—	—	1	—	1	—	—	—	—	—	—	—				
	女	14	13	13	—	—	—	1	—	1	—	—	—	—	—	—	—	—	—	—	—				
新 城 村	男	—	—	—	—	—	—	—	—	—	—	—	—	—	—	—	—	—	—	—	—				
	女	—	—	—	—	—	—	—	—	—	—	—	—	—	—	—	—	—	—	—	—				
順 安 村	男	—	—	—	—	—	—	—	—	—	—	—	—	—	—	—	—	—	—	—	—				
	女	—	—	—	—	—	—	—	—	—	—	—	—	—	—	—	—	—	—	—	—				
康 樂 村	男	2	2	2	—	—	—	—	—	—	—	—	—	—	—	—	—	—	—	—	—				
	女	2	2	2	—	—	—	—	—	—	—	—	—	—	—	—	—	—	—	—	—				
北 埔 村	男	5	4	4	—	—	—	—	—	—	—	1	—	1	—	—	—	—	—	—	—				
	女	5	5	5	—	—	—	—	—	—	—	—	—	—	—	—	—	—	—	—	—				
佳 林 村	男	—	—	—	—	—	—	—	—	—	—	—	—	—	—	—	—	—	—	—	—				
	女	—	—	—	—	—	—	—	—	—	—	—	—	—	—	—	—	—	—	—	—				
嘉 里 村	男	5	5	5	—	—	—	—	—	—	—	—	—	—	—	—	—	—	—	—	—				
	女	5	4	4	—	—	—	1	—	1	—	—	—	—	—	—	—	—	—	—	—				
嘉 新 村	男	—	—	—	—	—	—	—	—	—	—	—	—	—	—	—	—	—	—	—	—				
	女	—	—	—	—	—	—	—	—	—	—	—	—	—	—	—	—	—	—	—	—				
大 漢 村	男	2	2	2	—	—	—	—	—	—	—	—	—	—	—	—	—	—	—	—	—				
	女	2	2	2	—	—	—	—	—	—	—	—	—	—	—	—	—	—	—	—	—				
新 秀 村	男	—	—	—	—	—	—	—	—	—	—	—	—	—	—	—	—	—	—	—	—				
	女	—	—	—	—	—	—	—	—	—	—	—	—	—	—	—	—	—	—	—	—				



公開類  
月報

次月3日前編送

編製機關  
表號

花蓮縣新城鄉戶政事務所  
1234-01-23-3

月統計報表之5

花蓮縣新城鄉各村里 結婚人數按性別、婚姻類型及原屬國籍(地區)分(續3)  
中華民國113年02月

RLRP0812A

單位：人

區域別	性別	不 同 性 別																			
		外 國 籍																			
		東 南 亞 地 區				其 他 國 籍															
		緬 甸	越 南	柬 埔 寨	寮 國	計			日 本	韓 國	美 國	加 拿 大	澳 大 利 亞	紐 西 蘭	英 國	法 國	德 國	史 帝 瓦 尼	南 非	賴 索 托	模 里 斯 西
小 計	已 設 籍					未 設 籍															
總 計	男	—	—	—	—	1	—	1	—	—	1	—	—	—	—	—	—	—	—	—	—
	女	—	—	—	—	—	—	—	—	—	—	—	—	—	—	—	—	—	—	—	—
新 城 村	男	—	—	—	—	—	—	—	—	—	—	—	—	—	—	—	—	—	—	—	—
	女	—	—	—	—	—	—	—	—	—	—	—	—	—	—	—	—	—	—	—	—
順 安 村	男	—	—	—	—	—	—	—	—	—	—	—	—	—	—	—	—	—	—	—	—
	女	—	—	—	—	—	—	—	—	—	—	—	—	—	—	—	—	—	—	—	—
康 樂 村	男	—	—	—	—	—	—	—	—	—	—	—	—	—	—	—	—	—	—	—	—
	女	—	—	—	—	—	—	—	—	—	—	—	—	—	—	—	—	—	—	—	—
北 埔 村	男	—	—	—	—	1	—	1	—	—	1	—	—	—	—	—	—	—	—	—	—
	女	—	—	—	—	—	—	—	—	—	—	—	—	—	—	—	—	—	—	—	—
佳 林 村	男	—	—	—	—	—	—	—	—	—	—	—	—	—	—	—	—	—	—	—	—
	女	—	—	—	—	—	—	—	—	—	—	—	—	—	—	—	—	—	—	—	—
嘉 里 村	男	—	—	—	—	—	—	—	—	—	—	—	—	—	—	—	—	—	—	—	—
	女	—	—	—	—	—	—	—	—	—	—	—	—	—	—	—	—	—	—	—	—
嘉 新 村	男	—	—	—	—	—	—	—	—	—	—	—	—	—	—	—	—	—	—	—	—
	女	—	—	—	—	—	—	—	—	—	—	—	—	—	—	—	—	—	—	—	—
大 漢 村	男	—	—	—	—	—	—	—	—	—	—	—	—	—	—	—	—	—	—	—	—
	女	—	—	—	—	—	—	—	—	—	—	—	—	—	—	—	—	—	—	—	—
新 秀 村	男	—	—	—	—	—	—	—	—	—	—	—	—	—	—	—	—	—	—	—	—
	女	—	—	—	—	—	—	—	—	—	—	—	—	—	—	—	—	—	—	—	—





月統計報表之5

花蓮縣新城鄉各村里 結婚人數按性別、婚姻類型及原屬國籍(地區)分(續4)  
中華民國113年02月

RLRP0812A

單位：人

區域別	性別	相 同 性 別																							
		合計	本 國 籍			大 陸 地 區			港 澳 地 區			外 國 籍													
			計														東 南 亞 地 區								
			計	已設籍	未設籍	計	已設籍	未設籍	計	已設籍	未設籍	小計	已設籍	未設籍	小計	已設籍	未設籍	印 尼	馬 來 亞	新 加 坡	菲 律 賓	泰 國			
總 計	男	—	—	—	—	—	—	—	—	—	—	—	—	—	—	—	—	—	—	—	—				
	女	—	—	—	—	—	—	—	—	—	—	—	—	—	—	—	—	—	—	—	—				
新 城 村	男	—	—	—	—	—	—	—	—	—	—	—	—	—	—	—	—	—	—	—	—				
	女	—	—	—	—	—	—	—	—	—	—	—	—	—	—	—	—	—	—	—	—				
順 安 村	男	—	—	—	—	—	—	—	—	—	—	—	—	—	—	—	—	—	—	—	—				
	女	—	—	—	—	—	—	—	—	—	—	—	—	—	—	—	—	—	—	—	—				
康 樂 村	男	—	—	—	—	—	—	—	—	—	—	—	—	—	—	—	—	—	—	—	—				
	女	—	—	—	—	—	—	—	—	—	—	—	—	—	—	—	—	—	—	—	—				
北 埔 村	男	—	—	—	—	—	—	—	—	—	—	—	—	—	—	—	—	—	—	—	—				
	女	—	—	—	—	—	—	—	—	—	—	—	—	—	—	—	—	—	—	—	—				
佳 林 村	男	—	—	—	—	—	—	—	—	—	—	—	—	—	—	—	—	—	—	—	—				
	女	—	—	—	—	—	—	—	—	—	—	—	—	—	—	—	—	—	—	—	—				
嘉 里 村	男	—	—	—	—	—	—	—	—	—	—	—	—	—	—	—	—	—	—	—	—				
	女	—	—	—	—	—	—	—	—	—	—	—	—	—	—	—	—	—	—	—	—				
嘉 新 村	男	—	—	—	—	—	—	—	—	—	—	—	—	—	—	—	—	—	—	—	—				
	女	—	—	—	—	—	—	—	—	—	—	—	—	—	—	—	—	—	—	—	—				
大 漢 村	男	—	—	—	—	—	—	—	—	—	—	—	—	—	—	—	—	—	—	—	—				
	女	—	—	—	—	—	—	—	—	—	—	—	—	—	—	—	—	—	—	—	—				
新 秀 村	男	—	—	—	—	—	—	—	—	—	—	—	—	—	—	—	—	—	—	—	—				
	女	—	—	—	—	—	—	—	—	—	—	—	—	—	—	—	—	—	—	—	—				







公開類  
月報

次月3日前編送

編製機關  
表號

花蓮縣新城鄉戶政事務所  
1234-01-23-3

月統計報表之5

花蓮縣新城鄉各村里 結婚人數按性別、婚姻類型及原屬國籍(地區)分(續5完)  
中華民國113年02月

RLRP0812A

單位：人

區域別	性別	相 同 性 別																			
		外 國 籍																			
		東 南 亞 地 區				其 他 國 籍															
		緬 甸	越 南	柬 埔 寨	寮 國	計			日 本	韓 國	美 國	加 拿 大	澳 大 利 亞	紐 西 蘭	英 國	法 國	德 國	史 帝 瓦 尼	南 非	賴 索 托	模 里 斯 西
小 計	已 設 籍					未 設 籍															
總 計	男	—	—	—	—	—	—	—	—	—	—	—	—	—	—	—	—	—	—	—	—
	女	—	—	—	—	—	—	—	—	—	—	—	—	—	—	—	—	—	—	—	—
新 城 村	男	—	—	—	—	—	—	—	—	—	—	—	—	—	—	—	—	—	—	—	—
	女	—	—	—	—	—	—	—	—	—	—	—	—	—	—	—	—	—	—	—	—
順 安 村	男	—	—	—	—	—	—	—	—	—	—	—	—	—	—	—	—	—	—	—	—
	女	—	—	—	—	—	—	—	—	—	—	—	—	—	—	—	—	—	—	—	—
康 樂 村	男	—	—	—	—	—	—	—	—	—	—	—	—	—	—	—	—	—	—	—	—
	女	—	—	—	—	—	—	—	—	—	—	—	—	—	—	—	—	—	—	—	—
北 埔 村	男	—	—	—	—	—	—	—	—	—	—	—	—	—	—	—	—	—	—	—	—
	女	—	—	—	—	—	—	—	—	—	—	—	—	—	—	—	—	—	—	—	—
佳 林 村	男	—	—	—	—	—	—	—	—	—	—	—	—	—	—	—	—	—	—	—	—
	女	—	—	—	—	—	—	—	—	—	—	—	—	—	—	—	—	—	—	—	—
嘉 里 村	男	—	—	—	—	—	—	—	—	—	—	—	—	—	—	—	—	—	—	—	—
	女	—	—	—	—	—	—	—	—	—	—	—	—	—	—	—	—	—	—	—	—
嘉 新 村	男	—	—	—	—	—	—	—	—	—	—	—	—	—	—	—	—	—	—	—	—
	女	—	—	—	—	—	—	—	—	—	—	—	—	—	—	—	—	—	—	—	—
大 漢 村	男	—	—	—	—	—	—	—	—	—	—	—	—	—	—	—	—	—	—	—	—
	女	—	—	—	—	—	—	—	—	—	—	—	—	—	—	—	—	—	—	—	—
新 秀 村	男	—	—	—	—	—	—	—	—	—	—	—	—	—	—	—	—	—	—	—	—
	女	—	—	—	—	—	—	—	—	—	—	—	—	—	—	—	—	—	—	—	—

填表

審核

業務主管人員  
主辦統計人員

機關首長

資料來源：依據結婚登記申請書編製。

填表說明：1. 本表編製完竣，經機關長官核章後自存，並由戶役政資訊系統通報直轄市、縣(市)政府及內政部戶政司。


2. 本表統計對象係指結婚之雙方至少須有一方為國內現設有戶籍者。

3. 本表大陸(港澳)地區或外國籍配偶已設籍資料係指於92年7月1日以後辦理初設戶籍登記者。

4. 本表本國籍未設籍資料係指臺灣地區無戶籍國民，亦即具有我國國籍，現僑居外國國民及取得、回復我國國籍未曾在臺灣地區設有戶籍之國民。

製表日期：113年2月29日18時18分11秒

區域別	性別	總計																			
		總計	本國籍			大陸地區			港澳地區			外國籍									
			合計	已設籍	未設籍	合計	已設籍	未設籍	合計	已設籍	未設籍	合計			東南亞地區						
												計	已設籍	未設籍	小計	已設籍	未設籍	印尼	馬來西亞	新加坡	菲律賓
總計	男	8	8	8	—	—	—	—	—	—	—	—	—	—	—	—	—	—	—	—	—
	女	8	8	8	—	—	—	—	—	—	—	—	—	—	—	—	—	—	—	—	—
新城村	男	—	—	—	—	—	—	—	—	—	—	—	—	—	—	—	—	—	—	—	—
	女	—	—	—	—	—	—	—	—	—	—	—	—	—	—	—	—	—	—	—	—
順安村	男	—	—	—	—	—	—	—	—	—	—	—	—	—	—	—	—	—	—	—	—
	女	—	—	—	—	—	—	—	—	—	—	—	—	—	—	—	—	—	—	—	—
康樂村	男	2	2	2	—	—	—	—	—	—	—	—	—	—	—	—	—	—	—	—	—
	女	2	2	2	—	—	—	—	—	—	—	—	—	—	—	—	—	—	—	—	—
北埔村	男	—	—	—	—	—	—	—	—	—	—	—	—	—	—	—	—	—	—	—	—
	女	—	—	—	—	—	—	—	—	—	—	—	—	—	—	—	—	—	—	—	—
佳林村	男	1	1	1	—	—	—	—	—	—	—	—	—	—	—	—	—	—	—	—	—
	女	1	1	1	—	—	—	—	—	—	—	—	—	—	—	—	—	—	—	—	—
嘉里村	男	2	2	2	—	—	—	—	—	—	—	—	—	—	—	—	—	—	—	—	—
	女	2	2	2	—	—	—	—	—	—	—	—	—	—	—	—	—	—	—	—	—
嘉新村	男	1	1	1	—	—	—	—	—	—	—	—	—	—	—	—	—	—	—	—	—
	女	1	1	1	—	—	—	—	—	—	—	—	—	—	—	—	—	—	—	—	—
大漢村	男	2	2	2	—	—	—	—	—	—	—	—	—	—	—	—	—	—	—	—	—
	女	2	2	2	—	—	—	—	—	—	—	—	—	—	—	—	—	—	—	—	—
新秀村	男	—	—	—	—	—	—	—	—	—	—	—	—	—	—	—	—	—	—	—	—
	女	—	—	—	—	—	—	—	—	—	—	—	—	—	—	—	—	—	—	—	—





月統計報表之6

花蓮縣新城鄉各村里 離婚/終止結婚人數按性別、婚姻類型及原屬國籍(地區)分(續1)  
中華民國113年02月

RLRP0812B

單位：人

區域別	性別	總計																			
		外 國 籍																			
		東 南 亞 地 區				其 他 國 籍															
		緬 甸	越 南	柬 埔 寨	寮 國	計			日 本	韓 國	美 國	加 拿 大	澳 大 利 亞	紐 西 蘭	英 國	法 國	德 國	史 帝 瓦 尼	南 非	賴 索 托	模 里 斯 西
小 計	已 設 籍					未 設 籍															
總 計	男	—	—	—	—	—	—	—	—	—	—	—	—	—	—	—	—	—	—	—	—
	女	—	—	—	—	—	—	—	—	—	—	—	—	—	—	—	—	—	—	—	—
新 城 村	男	—	—	—	—	—	—	—	—	—	—	—	—	—	—	—	—	—	—	—	—
	女	—	—	—	—	—	—	—	—	—	—	—	—	—	—	—	—	—	—	—	—
順 安 村	男	—	—	—	—	—	—	—	—	—	—	—	—	—	—	—	—	—	—	—	—
	女	—	—	—	—	—	—	—	—	—	—	—	—	—	—	—	—	—	—	—	—
康 樂 村	男	—	—	—	—	—	—	—	—	—	—	—	—	—	—	—	—	—	—	—	—
	女	—	—	—	—	—	—	—	—	—	—	—	—	—	—	—	—	—	—	—	—
北 埔 村	男	—	—	—	—	—	—	—	—	—	—	—	—	—	—	—	—	—	—	—	—
	女	—	—	—	—	—	—	—	—	—	—	—	—	—	—	—	—	—	—	—	—
佳 林 村	男	—	—	—	—	—	—	—	—	—	—	—	—	—	—	—	—	—	—	—	—
	女	—	—	—	—	—	—	—	—	—	—	—	—	—	—	—	—	—	—	—	—
嘉 里 村	男	—	—	—	—	—	—	—	—	—	—	—	—	—	—	—	—	—	—	—	—
	女	—	—	—	—	—	—	—	—	—	—	—	—	—	—	—	—	—	—	—	—
嘉 新 村	男	—	—	—	—	—	—	—	—	—	—	—	—	—	—	—	—	—	—	—	—
	女	—	—	—	—	—	—	—	—	—	—	—	—	—	—	—	—	—	—	—	—
大 漢 村	男	—	—	—	—	—	—	—	—	—	—	—	—	—	—	—	—	—	—	—	—
	女	—	—	—	—	—	—	—	—	—	—	—	—	—	—	—	—	—	—	—	—
新 秀 村	男	—	—	—	—	—	—	—	—	—	—	—	—	—	—	—	—	—	—	—	—
	女	—	—	—	—	—	—	—	—	—	—	—	—	—	—	—	—	—	—	—	—



月統計報表之6

花蓮縣新城鄉各村里 離婚/終止結婚人數按性別、婚姻類型及原屬國籍(地區)分(續2)  
中華民國113年02月

RLRP0812B

單位：人

區域別	性別	不 同 性 別																							
		合計	本 國 籍			大 陸 地 區			港 澳 地 區			外 國 籍													
			計														東 南 亞 地 區								
			計	已設籍	未設籍	計	已設籍	未設籍	計	已設籍	未設籍	小計	已設籍	未設籍	小計	已設籍	未設籍	印 尼	馬 來 亞	新 加 坡	菲 律 賓	泰 國			
總 計	男	8	8	8	—	—	—	—	—	—	—	—	—	—	—	—	—	—	—	—	—				
	女	8	8	8	—	—	—	—	—	—	—	—	—	—	—	—	—	—	—	—	—				
新城村	男	—	—	—	—	—	—	—	—	—	—	—	—	—	—	—	—	—	—	—	—				
	女	—	—	—	—	—	—	—	—	—	—	—	—	—	—	—	—	—	—	—	—				
順安村	男	—	—	—	—	—	—	—	—	—	—	—	—	—	—	—	—	—	—	—	—				
	女	—	—	—	—	—	—	—	—	—	—	—	—	—	—	—	—	—	—	—	—				
康樂村	男	2	2	2	—	—	—	—	—	—	—	—	—	—	—	—	—	—	—	—	—				
	女	2	2	2	—	—	—	—	—	—	—	—	—	—	—	—	—	—	—	—	—				
北埔村	男	—	—	—	—	—	—	—	—	—	—	—	—	—	—	—	—	—	—	—	—				
	女	—	—	—	—	—	—	—	—	—	—	—	—	—	—	—	—	—	—	—	—				
佳林村	男	1	1	1	—	—	—	—	—	—	—	—	—	—	—	—	—	—	—	—	—				
	女	1	1	1	—	—	—	—	—	—	—	—	—	—	—	—	—	—	—	—	—				
嘉里村	男	2	2	2	—	—	—	—	—	—	—	—	—	—	—	—	—	—	—	—	—				
	女	2	2	2	—	—	—	—	—	—	—	—	—	—	—	—	—	—	—	—	—				
嘉新村	男	1	1	1	—	—	—	—	—	—	—	—	—	—	—	—	—	—	—	—	—				
	女	1	1	1	—	—	—	—	—	—	—	—	—	—	—	—	—	—	—	—	—				
大漢村	男	2	2	2	—	—	—	—	—	—	—	—	—	—	—	—	—	—	—	—	—				
	女	2	2	2	—	—	—	—	—	—	—	—	—	—	—	—	—	—	—	—	—				
新秀村	男	—	—	—	—	—	—	—	—	—	—	—	—	—	—	—	—	—	—	—	—				
	女	—	—	—	—	—	—	—	—	—	—	—	—	—	—	—	—	—	—	—	—				



月統計報表之6

花蓮縣新城鄉各村里 離婚/終止結婚人數按性別、婚姻類型及原屬國籍(地區)分(續3)  
中華民國113年02月

RLRP0812B

單位：人

區域別	性別	不 同 性 別																			
		外 國 籍																			
		東 南 亞 地 區				其 他 國 籍															
		緬 甸	越 南	柬 埔 寨	寮 國	計			日 本	韓 國	美 國	加 拿 大	澳 大 利 亞	紐 西 蘭	英 國	法 國	德 國	史 帝 瓦 尼	南 非	賴 索 托	模 里 斯 西
小 計	已 設 籍					未 設 籍															
總 計	男	—	—	—	—	—	—	—	—	—	—	—	—	—	—	—	—	—	—	—	—
	女	—	—	—	—	—	—	—	—	—	—	—	—	—	—	—	—	—	—	—	—
新 城 村	男	—	—	—	—	—	—	—	—	—	—	—	—	—	—	—	—	—	—	—	—
	女	—	—	—	—	—	—	—	—	—	—	—	—	—	—	—	—	—	—	—	—
順 安 村	男	—	—	—	—	—	—	—	—	—	—	—	—	—	—	—	—	—	—	—	—
	女	—	—	—	—	—	—	—	—	—	—	—	—	—	—	—	—	—	—	—	—
康 樂 村	男	—	—	—	—	—	—	—	—	—	—	—	—	—	—	—	—	—	—	—	—
	女	—	—	—	—	—	—	—	—	—	—	—	—	—	—	—	—	—	—	—	—
北 埔 村	男	—	—	—	—	—	—	—	—	—	—	—	—	—	—	—	—	—	—	—	—
	女	—	—	—	—	—	—	—	—	—	—	—	—	—	—	—	—	—	—	—	—
佳 林 村	男	—	—	—	—	—	—	—	—	—	—	—	—	—	—	—	—	—	—	—	—
	女	—	—	—	—	—	—	—	—	—	—	—	—	—	—	—	—	—	—	—	—
嘉 里 村	男	—	—	—	—	—	—	—	—	—	—	—	—	—	—	—	—	—	—	—	—
	女	—	—	—	—	—	—	—	—	—	—	—	—	—	—	—	—	—	—	—	—
嘉 新 村	男	—	—	—	—	—	—	—	—	—	—	—	—	—	—	—	—	—	—	—	—
	女	—	—	—	—	—	—	—	—	—	—	—	—	—	—	—	—	—	—	—	—
大 漢 村	男	—	—	—	—	—	—	—	—	—	—	—	—	—	—	—	—	—	—	—	—
	女	—	—	—	—	—	—	—	—	—	—	—	—	—	—	—	—	—	—	—	—
新 秀 村	男	—	—	—	—	—	—	—	—	—	—	—	—	—	—	—	—	—	—	—	—
	女	—	—	—	—	—	—	—	—	—	—	—	—	—	—	—	—	—	—	—	—



區域別	性別	相 同 性 別																				
		合計	本 國 籍			大 陸 地 區			港 澳 地 區			外 國 籍										
			計															東 南 亞 地 區				
			計	已設籍	未設籍	計	已設籍	未設籍	計	已設籍	未設籍	小計	已設籍	未設籍	小計	已設籍	未設籍	印 尼	馬 來 亞	新 加 坡	菲 律 賓	泰 國
總 計	男	—	—	—	—	—	—	—	—	—	—	—	—	—	—	—	—	—	—	—	—	
	女	—	—	—	—	—	—	—	—	—	—	—	—	—	—	—	—	—	—	—	—	
新 城 村	男	—	—	—	—	—	—	—	—	—	—	—	—	—	—	—	—	—	—	—	—	
	女	—	—	—	—	—	—	—	—	—	—	—	—	—	—	—	—	—	—	—	—	
順 安 村	男	—	—	—	—	—	—	—	—	—	—	—	—	—	—	—	—	—	—	—	—	
	女	—	—	—	—	—	—	—	—	—	—	—	—	—	—	—	—	—	—	—	—	
康 樂 村	男	—	—	—	—	—	—	—	—	—	—	—	—	—	—	—	—	—	—	—	—	
	女	—	—	—	—	—	—	—	—	—	—	—	—	—	—	—	—	—	—	—	—	
北 埔 村	男	—	—	—	—	—	—	—	—	—	—	—	—	—	—	—	—	—	—	—	—	
	女	—	—	—	—	—	—	—	—	—	—	—	—	—	—	—	—	—	—	—	—	
佳 林 村	男	—	—	—	—	—	—	—	—	—	—	—	—	—	—	—	—	—	—	—	—	
	女	—	—	—	—	—	—	—	—	—	—	—	—	—	—	—	—	—	—	—	—	
嘉 里 村	男	—	—	—	—	—	—	—	—	—	—	—	—	—	—	—	—	—	—	—	—	
	女	—	—	—	—	—	—	—	—	—	—	—	—	—	—	—	—	—	—	—	—	
嘉 新 村	男	—	—	—	—	—	—	—	—	—	—	—	—	—	—	—	—	—	—	—	—	
	女	—	—	—	—	—	—	—	—	—	—	—	—	—	—	—	—	—	—	—	—	
大 漢 村	男	—	—	—	—	—	—	—	—	—	—	—	—	—	—	—	—	—	—	—	—	
	女	—	—	—	—	—	—	—	—	—	—	—	—	—	—	—	—	—	—	—	—	
新 秀 村	男	—	—	—	—	—	—	—	—	—	—	—	—	—	—	—	—	—	—	—	—	
	女	—	—	—	—	—	—	—	—	—	—	—	—	—	—	—	—	—	—	—	—	



公開類  
月報

次月3日前編送

編製機關  
表號

花蓮縣新城鄉戶政事務所  
1234-03-21-3

月統計報表之6

花蓮縣新城鄉各村里 離婚/終止結婚人數按性別、婚姻類型及原屬國籍(地區)分(續5完)  
中華民國113年02月

RLRP0812B

單位：人

區域別	性別	相 同 性 別																																						
		外 國 籍																																						
		東 南 亞 地 區				其 他 國 籍																																		
		緬 甸	越 南	柬 埔 寨	寮 國	計			日 本	韓 國	美 國	加 拿 大	澳 大 利 亞	紐 西 蘭	英 國	法 國	德 國	史 帝 瓦 尼	南 非	賴 索 托	模 里 斯 西	其 他																		
小 計	已 設 籍					未 設 籍																																		
總 計	男	—	—	—	—	—	—	—	—	—	—	—	—	—	—	—	—	—	—	—	—	女	—	—	—	—	—	—	—	—	—	—	—	—	—	—	—	—	—	—
新城村	男	—	—	—	—	—	—	—	—	—	—	—	—	—	—	—	—	—	—	—	—	女	—	—	—	—	—	—	—	—	—	—	—	—	—	—	—	—	—	
順安村	男	—	—	—	—	—	—	—	—	—	—	—	—	—	—	—	—	—	—	—	—	女	—	—	—	—	—	—	—	—	—	—	—	—	—	—	—	—	—	
康樂村	男	—	—	—	—	—	—	—	—	—	—	—	—	—	—	—	—	—	—	—	—	女	—	—	—	—	—	—	—	—	—	—	—	—	—	—	—	—	—	
北埔村	男	—	—	—	—	—	—	—	—	—	—	—	—	—	—	—	—	—	—	—	—	女	—	—	—	—	—	—	—	—	—	—	—	—	—	—	—	—	—	
佳林村	男	—	—	—	—	—	—	—	—	—	—	—	—	—	—	—	—	—	—	—	—	女	—	—	—	—	—	—	—	—	—	—	—	—	—	—	—	—	—	
嘉里村	男	—	—	—	—	—	—	—	—	—	—	—	—	—	—	—	—	—	—	—	—	女	—	—	—	—	—	—	—	—	—	—	—	—	—	—	—	—	—	
嘉新村	男	—	—	—	—	—	—	—	—	—	—	—	—	—	—	—	—	—	—	—	—	女	—	—	—	—	—	—	—	—	—	—	—	—	—	—	—	—	—	
大漢村	男	—	—	—	—	—	—	—	—	—	—	—	—	—	—	—	—	—	—	—	—	女	—	—	—	—	—	—	—	—	—	—	—	—	—	—	—	—	—	
新秀村	男	—	—	—	—	—	—	—	—	—	—	—	—	—	—	—	—	—	—	—	—	女	—	—	—	—	—	—	—	—	—	—	—	—	—	—	—	—	—	

填表

審核

業務主管人員  
主辦統計人員

機關首長

資料來源：依據離婚登記申請書及終止結婚登記申請書編製。

填表說明：1. 本表編製完竣，經機關長官核章後自存，並由戶役政資訊系統通報直轄市、縣(市)政府及內政部戶政司。

2. 本表統計對象係指離婚/終止結婚之雙方至少須有一方為國內現設有戶籍者。

3. 本表大陸(港澳)地區或外國籍配偶已設籍資料係指於92年7月1日以後辦理初設戶籍登記者。

4. 本表本國籍未設籍資料係指臺灣地區無戶籍國民，亦即具有我國國籍，現僑居外國國民及取得、回復我國國籍未曾在臺灣地區設有戶籍之國民。

製表日期：113年2月29日18時18分12秒

月統計報表之7

花蓮縣新城鄉 現住原住民人口數按性別、原住民身分及民族別分  
中華民國113年02月底

RLRP0812C

單位：人

原住民身分別	性別	總計	阿美族	泰雅族	排灣族	布農族	魯凱族	卑南族	鄒族	賽夏族	雅美族	邵族	噶瑪蘭族	太魯閣族	撒奇萊雅族	賽德克族	拉阿魯哇族	卡那卡那富族	尚未申報
總計	計	6,683	3,981	316	104	333	10	53	2	3	2	—	108	1,527	79	43	—	—	122
	男	3,247	1,948	130	45	158	3	24	1	2	1	—	60	746	37	19	—	—	73
	女	3,436	2,033	186	59	175	7	29	1	1	1	—	48	781	42	24	—	—	49
平地原住民	計	4,355	3,963	7	40	4	4	53	—	1	—	—	108	8	79	—	—	—	88
	男	2,137	1,941	2	15	2	1	24	—	—	—	—	60	3	37	—	—	—	52
	女	2,218	2,022	5	25	2	3	29	—	1	—	—	48	5	42	—	—	—	36
山地原住民	計	2,328	18	309	64	329	6	—	2	2	2	—	—	1,519	—	43	—	—	34
	男	1,110	7	128	30	156	2	—	1	2	1	—	—	743	—	19	—	—	21
	女	1,218	11	181	34	173	4	—	1	—	1	—	—	776	—	24	—	—	13

填表

審核

業務主管人員  
主辦統計人員

機關首長

資料來源：依據戶籍資料編製。

填表說明：本表編製完竣，經機關長官核章後自存，並由戶役政資訊系統通報直轄市、縣（市）政府及內政部戶政司。

製表日期：113年2月29日18時18分12秒



月統計報表之7

花蓮縣新城鄉各村里 現住原住民人口數按性別、原住民身分及民族別分  
中華民國113年02月底

RLRP0812D

總計

單位：人

區域別	性別	總計	阿美族	泰雅族	排灣族	布農族	魯凱族	卑南族	鄒族	賽夏族	雅美族	邵族	噶瑪蘭族	太魯閣族	撒奇萊雅族	賽德克族	拉阿魯哇族	卡那卡那富族	尚未申報
總計	計	6,683	3,981	316	104	333	10	53	2	3	2	—	108	1,527	79	43	—	—	122
	男	3,247	1,948	130	45	158	3	24	1	2	1	—	60	746	37	19	—	—	73
	女	3,436	2,033	186	59	175	7	29	1	1	1	—	48	781	42	24	—	—	49
新城村	計	236	95	28	8	6	—	—	—	—	—	—	—	92	—	4	—	—	3
	男	121	46	14	4	2	—	—	—	—	—	—	—	52	—	2	—	—	1
	女	115	49	14	4	4	—	—	—	—	—	—	—	40	—	2	—	—	2
順安村	計	212	93	10	1	1	—	3	—	—	—	—	6	97	—	—	—	—	1
	男	92	40	3	1	1	—	—	—	—	—	—	3	43	—	—	—	—	1
	女	120	53	7	—	—	—	3	—	—	—	—	3	54	—	—	—	—	—
康樂村	計	804	471	30	14	21	—	3	—	1	1	—	—	239	6	5	—	—	13
	男	393	223	10	6	10	—	2	—	—	—	—	—	130	3	1	—	—	8
	女	411	248	20	8	11	—	1	—	1	1	—	—	109	3	4	—	—	5
北埔村	計	985	535	53	18	46	1	13	—	—	—	—	10	265	14	14	—	—	16
	男	476	253	24	6	23	—	5	—	—	—	—	7	130	9	6	—	—	13
	女	509	282	29	12	23	1	8	—	—	—	—	3	135	5	8	—	—	3
佳林村	計	314	199	11	5	29	—	2	—	—	—	—	2	47	5	6	—	—	8
	男	157	104	3	1	14	—	—	—	—	—	—	1	22	2	4	—	—	6
	女	157	95	8	4	15	—	2	—	—	—	—	1	25	3	2	—	—	2
嘉里村	計	1,350	727	71	24	96	6	9	2	2	1	—	69	298	10	5	—	—	30
	男	626	337	31	10	39	1	5	1	2	1	—	38	137	5	2	—	—	17
	女	724	390	40	14	57	5	4	1	—	—	—	31	161	5	3	—	—	13
嘉新村	計	678	424	37	14	30	2	5	—	—	—	—	4	145	1	—	—	—	16
	男	321	200	15	7	17	1	3	—	—	—	—	1	67	—	—	—	—	10
	女	357	224	22	7	13	1	2	—	—	—	—	3	78	1	—	—	—	6
大漢村	計	1,345	960	51	7	64	—	10	—	—	—	—	4	203	17	6	—	—	23
	男	682	502	18	5	31	—	4	—	—	—	—	3	100	7	3	—	—	9
	女	663	458	33	2	33	—	6	—	—	—	—	1	103	10	3	—	—	14
新秀村	計	759	477	25	13	40	1	8	—	—	—	—	13	141	26	3	—	—	12
	男	379	243	12	5	21	1	5	—	—	—	—	7	65	11	1	—	—	8
	女	380	234	13	8	19	—	3	—	—	—	—	6	76	15	2	—	—	4

花蓮縣新城鄉各村里 現住原住民人口數按性別、原住民身分及民族別分(續1)  
中華民國113年02月底  
平地原住民

RLRP0812D

單位：人

區域別	性別	總計	阿美族	泰雅族	排灣族	布農族	魯凱族	卑南族	鄒族	賽夏族	雅美族	邵族	噶瑪蘭族	太魯閣族	撒奇萊雅族	賽德克族	拉阿魯哇族	卡那卡那富族	尚未申報
合計	計	4,355	3,963	7	40	4	4	53	—	1	—	—	108	8	79	—	—	—	88
	男	2,137	1,941	2	15	2	1	24	—	—	—	—	60	3	37	—	—	—	52
	女	2,218	2,022	5	25	2	3	29	—	1	—	—	48	5	42	—	—	—	36
新城村	計	100	94	—	5	—	—	—	—	—	—	—	—	—	—	—	—	—	1
	男	47	45	—	2	—	—	—	—	—	—	—	—	—	—	—	—	—	—
	女	53	49	—	3	—	—	—	—	—	—	—	—	—	—	—	—	—	1
順安村	計	92	83	—	—	—	—	3	—	—	—	—	6	—	—	—	—	—	—
	男	41	38	—	—	—	—	—	—	—	—	—	3	—	—	—	—	—	—
	女	51	45	—	—	—	—	3	—	—	—	—	3	—	—	—	—	—	—
康樂村	計	494	470	—	5	1	—	3	—	1	—	—	—	—	6	—	—	—	8
	男	233	222	—	1	—	—	2	—	—	—	—	—	—	3	—	—	—	5
	女	261	248	—	4	1	—	1	—	1	—	—	—	—	3	—	—	—	3
北埔村	計	587	535	—	5	—	—	13	—	—	—	—	10	1	14	—	—	—	9
	男	281	253	—	—	—	—	5	—	—	—	—	7	—	9	—	—	—	7
	女	306	282	—	5	—	—	8	—	—	—	—	3	1	5	—	—	—	2
佳林村	計	220	198	—	4	1	—	2	—	—	—	—	2	2	5	—	—	—	6
	男	113	104	—	1	—	—	—	—	—	—	—	1	1	2	—	—	—	4
	女	107	94	—	3	1	—	2	—	—	—	—	1	1	3	—	—	—	2
嘉里村	計	847	725	2	4	—	4	9	—	—	—	—	69	1	10	—	—	—	23
	男	399	336	1	1	—	1	5	—	—	—	—	38	—	5	—	—	—	12
	女	448	389	1	3	—	3	4	—	—	—	—	31	1	5	—	—	—	11
嘉新村	計	456	423	—	6	2	—	5	—	—	—	—	4	2	1	—	—	—	13
	男	217	199	—	3	2	—	3	—	—	—	—	1	1	—	—	—	—	8
	女	239	224	—	3	—	—	2	—	—	—	—	3	1	1	—	—	—	5
大漢村	計	1,020	959	4	6	—	—	10	—	—	—	—	4	—	17	—	—	—	20
	男	529	501	1	4	—	—	4	—	—	—	—	3	—	7	—	—	—	9
	女	491	458	3	2	—	—	6	—	—	—	—	1	—	10	—	—	—	11
新秀村	計	539	476	1	5	—	—	8	—	—	—	—	13	2	26	—	—	—	8
	男	277	243	—	3	—	—	5	—	—	—	—	7	1	11	—	—	—	7
	女	262	233	1	2	—	—	3	—	—	—	—	6	1	15	—	—	—	1

月統計報表之7

花蓮縣新城鄉各村里 現住原住民人口數按性別、原住民身分及民族別分(續2)  
中華民國113年02月底

RLRP0812D

山地原住民

單位：人

區域別	性別	總計	阿美族	泰雅族	排灣族	布農族	魯凱族	卑南族	鄒族	賽夏族	雅美族	邵族	噶瑪蘭族	太魯閣族	撒奇萊雅族	賽德克族	拉阿魯哇族	卡那卡那富族	尚未申報
合計	計	2,328	18	309	64	329	6	—	2	2	2	—	—	1,519	—	43	—	—	34
	男	1,110	7	128	30	156	2	—	1	2	1	—	—	743	—	19	—	—	21
	女	1,218	11	181	34	173	4	—	1	—	1	—	—	776	—	24	—	—	13
新城村	計	136	1	28	3	6	—	—	—	—	—	—	—	92	—	4	—	—	2
	男	74	1	14	2	2	—	—	—	—	—	—	—	52	—	2	—	—	1
	女	62	—	14	1	4	—	—	—	—	—	—	—	40	—	2	—	—	1
順安村	計	120	10	10	1	1	—	—	—	—	—	—	—	97	—	—	—	—	1
	男	51	2	3	1	1	—	—	—	—	—	—	—	43	—	—	—	—	1
	女	69	8	7	—	—	—	—	—	—	—	—	—	54	—	—	—	—	—
康樂村	計	310	1	30	9	20	—	—	—	—	1	—	—	239	—	5	—	—	5
	男	160	1	10	5	10	—	—	—	—	—	—	—	130	—	1	—	—	3
	女	150	—	20	4	10	—	—	—	—	1	—	—	109	—	4	—	—	2
北埔村	計	398	—	53	13	46	1	—	—	—	—	—	—	264	—	14	—	—	7
	男	195	—	24	6	23	—	—	—	—	—	—	—	130	—	6	—	—	6
	女	203	—	29	7	23	1	—	—	—	—	—	—	134	—	8	—	—	1
佳林村	計	94	1	11	1	28	—	—	—	—	—	—	—	45	—	6	—	—	2
	男	44	—	3	—	14	—	—	—	—	—	—	—	21	—	4	—	—	2
	女	50	1	8	1	14	—	—	—	—	—	—	—	24	—	2	—	—	—
嘉里村	計	503	2	69	20	96	2	—	2	2	1	—	—	297	—	5	—	—	7
	男	227	1	30	9	39	—	—	1	2	1	—	—	137	—	2	—	—	5
	女	276	1	39	11	57	2	—	1	—	—	—	—	160	—	3	—	—	2
嘉新村	計	222	1	37	8	28	2	—	—	—	—	—	—	143	—	—	—	—	3
	男	104	1	15	4	15	1	—	—	—	—	—	—	66	—	—	—	—	2
	女	118	—	22	4	13	1	—	—	—	—	—	—	77	—	—	—	—	1
大漢村	計	325	1	47	1	64	—	—	—	—	—	—	—	203	—	6	—	—	3
	男	153	1	17	1	31	—	—	—	—	—	—	—	100	—	3	—	—	—
	女	172	—	30	—	33	—	—	—	—	—	—	—	103	—	3	—	—	3



公開類	
月報	次月3日前編送

編製機關	花蓮縣新城鄉戶政事務所
表號	1222-02-04-3

月統計報表之7

花蓮縣新城鄉各村里 現住原住民人口數按性別、原住民身分及民族別分(續3完)  
中華民國113年02月底

RLRP0812D

山地原住民

單位：人

區域別	性別	總計	阿美族	泰雅族	排灣族	布農族	魯凱族	卑南族	鄒族	賽夏族	雅美族	邵族	噶瑪蘭族	太魯閣族	撒奇萊雅族	賽德克族	拉阿魯哇族	卡那卡那富族	尚未申報
新秀村	計	220	1	24	8	40	1	—	—	—	—	—	—	139	—	3	—	—	4
	男	102	—	12	2	21	1	—	—	—	—	—	—	64	—	1	—	—	1
	女	118	1	12	6	19	—	—	—	—	—	—	—	75	—	2	—	—	3

填表  
審核  
業務主管人員  
主辦統計人員

機關首長

資料來源：依據戶籍資料編製。

填表說明：本表編製完竣，經機關長官核章後自存，並由戶役政資訊系統通報直轄市、縣（市）政府及內政部戶政司。

製表日期：113年2月29日18時25分00秒

原戶籍地	性別	總 計																			
		總 計	本 國 籍			大 陸 地 區			港 澳 地 區			外 國 籍									
			合 計	已設籍	未設籍	合 計	已設籍	未設籍	合 計	已設籍	未設籍	合 計			東 南 亞 地 區						
												計	已設籍	未設籍	小 計	已設籍	未設籍	印 尼	馬 來 亞	新 加 坡	菲 律 賓
總 計	男	14	13	13	—	—	—	—	—	—	1	—	1	—	—	—	—	—	—	—	—
	女	16	15	15	—	—	—	1	—	1	—	—	—	—	—	—	—	—	—	—	—
新城村	男	—	—	—	—	—	—	—	—	—	—	—	—	—	—	—	—	—	—	—	—
	女	—	—	—	—	—	—	—	—	—	—	—	—	—	—	—	—	—	—	—	—
順安村	男	—	—	—	—	—	—	—	—	—	—	—	—	—	—	—	—	—	—	—	—
	女	—	—	—	—	—	—	—	—	—	—	—	—	—	—	—	—	—	—	—	—
康樂村	男	2	2	2	—	—	—	—	—	—	—	—	—	—	—	—	—	—	—	—	—
	女	2	2	2	—	—	—	—	—	—	—	—	—	—	—	—	—	—	—	—	—
北埔村	男	5	4	4	—	—	—	—	—	—	1	—	1	—	—	—	—	—	—	—	—
	女	6	6	6	—	—	—	—	—	—	—	—	—	—	—	—	—	—	—	—	—
佳林村	男	—	—	—	—	—	—	—	—	—	—	—	—	—	—	—	—	—	—	—	—
	女	—	—	—	—	—	—	—	—	—	—	—	—	—	—	—	—	—	—	—	—
嘉里村	男	6	6	6	—	—	—	—	—	—	—	—	—	—	—	—	—	—	—	—	—
	女	4	3	3	—	—	—	1	—	1	—	—	—	—	—	—	—	—	—	—	—
嘉新村	男	1	1	1	—	—	—	—	—	—	—	—	—	—	—	—	—	—	—	—	—
	女	1	1	1	—	—	—	—	—	—	—	—	—	—	—	—	—	—	—	—	—
大漢村	男	—	—	—	—	—	—	—	—	—	—	—	—	—	—	—	—	—	—	—	—
	女	3	3	3	—	—	—	—	—	—	—	—	—	—	—	—	—	—	—	—	—
新秀村	男	—	—	—	—	—	—	—	—	—	—	—	—	—	—	—	—	—	—	—	—
	女	—	—	—	—	—	—	—	—	—	—	—	—	—	—	—	—	—	—	—	—




月統計報表之8

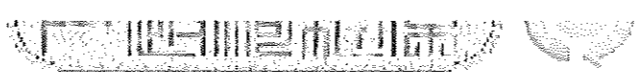
花蓮縣新城鄉各村里 結婚人數按性別、婚姻類型、原屬國籍(地區)及原戶籍地分(續1)  
中華民國113年02月

RLRP0812E

單位：人

原戶籍地	性別	總計																			
		外 國 籍																		其 他	
		東 南 亞 地 區				其 他 國 籍															
		緬 甸	越 南	柬 埔 寨	寮 國	計			日 本	韓 國	美 國	加 拿 大	澳 大 利 亞	紐 西 蘭	英 國	法 國	德 國	史 帝 瓦 尼	南 非	賴 索 托	模 里 斯 西
小 計	已 設 籍					未 設 籍															
總 計	男	—	—	—	—	1	—	1	—	—	1	—	—	—	—	—	—	—	—	—	—
	女	—	—	—	—	—	—	—	—	—	—	—	—	—	—	—	—	—	—	—	—
新 城 村	男	—	—	—	—	—	—	—	—	—	—	—	—	—	—	—	—	—	—	—	—
	女	—	—	—	—	—	—	—	—	—	—	—	—	—	—	—	—	—	—	—	—
順 安 村	男	—	—	—	—	—	—	—	—	—	—	—	—	—	—	—	—	—	—	—	—
	女	—	—	—	—	—	—	—	—	—	—	—	—	—	—	—	—	—	—	—	—
康 樂 村	男	—	—	—	—	—	—	—	—	—	—	—	—	—	—	—	—	—	—	—	—
	女	—	—	—	—	—	—	—	—	—	—	—	—	—	—	—	—	—	—	—	—
北 埔 村	男	—	—	—	—	1	—	1	—	—	1	—	—	—	—	—	—	—	—	—	—
	女	—	—	—	—	—	—	—	—	—	—	—	—	—	—	—	—	—	—	—	—
佳 林 村	男	—	—	—	—	—	—	—	—	—	—	—	—	—	—	—	—	—	—	—	—
	女	—	—	—	—	—	—	—	—	—	—	—	—	—	—	—	—	—	—	—	—
嘉 里 村	男	—	—	—	—	—	—	—	—	—	—	—	—	—	—	—	—	—	—	—	—
	女	—	—	—	—	—	—	—	—	—	—	—	—	—	—	—	—	—	—	—	—
嘉 新 村	男	—	—	—	—	—	—	—	—	—	—	—	—	—	—	—	—	—	—	—	—
	女	—	—	—	—	—	—	—	—	—	—	—	—	—	—	—	—	—	—	—	—
大 漢 村	男	—	—	—	—	—	—	—	—	—	—	—	—	—	—	—	—	—	—	—	—
	女	—	—	—	—	—	—	—	—	—	—	—	—	—	—	—	—	—	—	—	—
新 秀 村	男	—	—	—	—	—	—	—	—	—	—	—	—	—	—	—	—	—	—	—	—
	女	—	—	—	—	—	—	—	—	—	—	—	—	—	—	—	—	—	—	—	—





月統計報表之8

花蓮縣新城鄉各村里 結婚人數按性別、婚姻類型、原屬國籍(地區)及原戶籍地分(續2)  
中華民國113年02月

RLRP0812E

單位：人

原戶籍地	性別	不 同 性 別																							
		合 計	本 國 籍			大 陸 地 區			港 澳 地 區			外 國 籍													
			計														東 南 亞 地 區								
			計	已設籍	未設籍	計	已設籍	未設籍	計	已設籍	未設籍	小 計	已設籍	未設籍	小 計	已設籍	未設籍	印 尼	馬 來 亞	新 加 坡	菲 律 賓	泰 國			
總 計	男	14	13	13	—	—	—	—	—	—	—	1	—	1	—	—	—	—	—	—	—				
	女	16	15	15	—	—	—	—	—	1	—	1	—	—	—	—	—	—	—	—	—				
新 城 村	男	—	—	—	—	—	—	—	—	—	—	—	—	—	—	—	—	—	—	—	—				
	女	—	—	—	—	—	—	—	—	—	—	—	—	—	—	—	—	—	—	—	—				
順 安 村	男	—	—	—	—	—	—	—	—	—	—	—	—	—	—	—	—	—	—	—	—				
	女	—	—	—	—	—	—	—	—	—	—	—	—	—	—	—	—	—	—	—	—				
康 樂 村	男	2	2	2	—	—	—	—	—	—	—	—	—	—	—	—	—	—	—	—	—				
	女	2	2	2	—	—	—	—	—	—	—	—	—	—	—	—	—	—	—	—	—				
北 埔 村	男	5	4	4	—	—	—	—	—	—	—	1	—	1	—	—	—	—	—	—	—				
	女	6	6	6	—	—	—	—	—	—	—	—	—	—	—	—	—	—	—	—	—				
佳 林 村	男	—	—	—	—	—	—	—	—	—	—	—	—	—	—	—	—	—	—	—	—				
	女	—	—	—	—	—	—	—	—	—	—	—	—	—	—	—	—	—	—	—	—				
嘉 里 村	男	6	6	6	—	—	—	—	—	—	—	—	—	—	—	—	—	—	—	—	—				
	女	4	3	3	—	—	—	—	1	—	1	—	—	—	—	—	—	—	—	—	—				
嘉 新 村	男	1	1	1	—	—	—	—	—	—	—	—	—	—	—	—	—	—	—	—	—				
	女	1	1	1	—	—	—	—	—	—	—	—	—	—	—	—	—	—	—	—	—				
大 漢 村	男	—	—	—	—	—	—	—	—	—	—	—	—	—	—	—	—	—	—	—	—				
	女	3	3	3	—	—	—	—	—	—	—	—	—	—	—	—	—	—	—	—	—				
新 秀 村	男	—	—	—	—	—	—	—	—	—	—	—	—	—	—	—	—	—	—	—	—				
	女	—	—	—	—	—	—	—	—	—	—	—	—	—	—	—	—	—	—	—	—				





公開類  
月報  
次月3日前編送

編製機關  
表號  
花蓮縣新城鄉戶政事務所  
1234-01-44-3


月統計報表之8

花蓮縣新城鄉各村里 結婚人數按性別、婚姻類型、原屬國籍(地區)及原戶籍地分(續3)  
中華民國113年02月

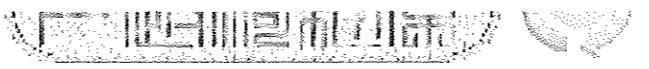
RLRP0812E

單位：人

原戶籍地	性別	不 同 性 別																			
		外 國 籍																			
		東 南 亞 地 區				其 他 國 籍															
		緬 甸	越 南	柬 埔 寨	寮 國	計			日 本	韓 國	美 國	加 拿 大	澳 大 利 亞	紐 西 蘭	英 國	法 國	德 國	史 瓦 尼 帝	南 非	賴 索 托	模 里 斯 西
小 計	已 設 籍					未 設 籍															
總 計	男	—	—	—	—	1	—	—	1	—	—	—	—	—	—	—	—	—	—	—	—
	女	—	—	—	—	—	—	—	—	—	—	—	—	—	—	—	—	—	—	—	—
新 城 村	男	—	—	—	—	—	—	—	—	—	—	—	—	—	—	—	—	—	—	—	—
	女	—	—	—	—	—	—	—	—	—	—	—	—	—	—	—	—	—	—	—	—
順 安 村	男	—	—	—	—	—	—	—	—	—	—	—	—	—	—	—	—	—	—	—	—
	女	—	—	—	—	—	—	—	—	—	—	—	—	—	—	—	—	—	—	—	—
康 樂 村	男	—	—	—	—	—	—	—	—	—	—	—	—	—	—	—	—	—	—	—	—
	女	—	—	—	—	—	—	—	—	—	—	—	—	—	—	—	—	—	—	—	—
北 埔 村	男	—	—	—	—	1	—	—	1	—	—	—	—	—	—	—	—	—	—	—	—
	女	—	—	—	—	—	—	—	—	—	—	—	—	—	—	—	—	—	—	—	—
佳 林 村	男	—	—	—	—	—	—	—	—	—	—	—	—	—	—	—	—	—	—	—	—
	女	—	—	—	—	—	—	—	—	—	—	—	—	—	—	—	—	—	—	—	—
嘉 里 村	男	—	—	—	—	—	—	—	—	—	—	—	—	—	—	—	—	—	—	—	—
	女	—	—	—	—	—	—	—	—	—	—	—	—	—	—	—	—	—	—	—	—
嘉 新 村	男	—	—	—	—	—	—	—	—	—	—	—	—	—	—	—	—	—	—	—	—
	女	—	—	—	—	—	—	—	—	—	—	—	—	—	—	—	—	—	—	—	—
大 漢 村	男	—	—	—	—	—	—	—	—	—	—	—	—	—	—	—	—	—	—	—	—
	女	—	—	—	—	—	—	—	—	—	—	—	—	—	—	—	—	—	—	—	—
新 秀 村	男	—	—	—	—	—	—	—	—	—	—	—	—	—	—	—	—	—	—	—	—
	女	—	—	—	—	—	—	—	—	—	—	—	—	—	—	—	—	—	—	—	—







公開類  
月報

次月3日前編送

編製機關 表號	花蓮縣新城鄉戶政事務所 1234-01-44-3
------------	-----------------------------

月統計報表之8

花蓮縣新城鄉各村里 結婚人數按性別、婚姻類型、原屬國籍(地區)及原戶籍地分(續4)  
中華民國113年02月

RLRP0812E

單位：人

原戶籍地	性別	相 同 性 別																							
		合計	本 國 籍			大 陸 地 區			港 澳 地 區			外 國 籍													
			計														東 南 亞 地 區								
			計	已設籍	未設籍	計	已設籍	未設籍	計	已設籍	未設籍	小計	已設籍	未設籍	小計	已設籍	未設籍	印尼	馬來亞	新加坡	菲律賓	泰國			
總計	男	—	—	—	—	—	—	—	—	—	—	—	—	—	—	—	—	—	—	—	—				
	女	—	—	—	—	—	—	—	—	—	—	—	—	—	—	—	—	—	—	—	—				
新城村	男	—	—	—	—	—	—	—	—	—	—	—	—	—	—	—	—	—	—	—	—				
	女	—	—	—	—	—	—	—	—	—	—	—	—	—	—	—	—	—	—	—	—				
順安村	男	—	—	—	—	—	—	—	—	—	—	—	—	—	—	—	—	—	—	—	—				
	女	—	—	—	—	—	—	—	—	—	—	—	—	—	—	—	—	—	—	—	—				
康樂村	男	—	—	—	—	—	—	—	—	—	—	—	—	—	—	—	—	—	—	—	—				
	女	—	—	—	—	—	—	—	—	—	—	—	—	—	—	—	—	—	—	—	—				
北埔村	男	—	—	—	—	—	—	—	—	—	—	—	—	—	—	—	—	—	—	—	—				
	女	—	—	—	—	—	—	—	—	—	—	—	—	—	—	—	—	—	—	—	—				
佳林村	男	—	—	—	—	—	—	—	—	—	—	—	—	—	—	—	—	—	—	—	—				
	女	—	—	—	—	—	—	—	—	—	—	—	—	—	—	—	—	—	—	—	—				
嘉里村	男	—	—	—	—	—	—	—	—	—	—	—	—	—	—	—	—	—	—	—	—				
	女	—	—	—	—	—	—	—	—	—	—	—	—	—	—	—	—	—	—	—	—				
嘉新村	男	—	—	—	—	—	—	—	—	—	—	—	—	—	—	—	—	—	—	—	—				
	女	—	—	—	—	—	—	—	—	—	—	—	—	—	—	—	—	—	—	—	—				
大漢村	男	—	—	—	—	—	—	—	—	—	—	—	—	—	—	—	—	—	—	—	—				
	女	—	—	—	—	—	—	—	—	—	—	—	—	—	—	—	—	—	—	—	—				
新秀村	男	—	—	—	—	—	—	—	—	—	—	—	—	—	—	—	—	—	—	—	—				
	女	—	—	—	—	—	—	—	—	—	—	—	—	—	—	—	—	—	—	—	—				





公開類  
月報

次月3日前編送

編製機關  
表號

花蓮縣新城鄉戶政事務所  
1234-01-44-3

月統計報表之8

花蓮縣新城鄉各村里 結婚人數按性別、婚姻類型、原屬國籍(地區)及原戶籍地分(續5完)  
中華民國113年02月

RLRP0812E

單位：人

原戶籍地	性別	相 同 性 別																			
		外 國 籍																			
		東 南 亞 地 區				其 他 國 籍															
		緬 甸	越 南	柬 埔 寨	寮 國	計			日 本	韓 國	美 國	加 拿 大	澳 大 利 亞	紐 西 蘭	英 國	法 國	德 國	史 帝 瓦 尼	南 非	賴 索 托	模 里 斯 西
小 計	已 設 籍					未 設 籍															
總 計	男	—	—	—	—	—	—	—	—	—	—	—	—	—	—	—	—	—	—	—	—
	女	—	—	—	—	—	—	—	—	—	—	—	—	—	—	—	—	—	—	—	—
新 城 村	男	—	—	—	—	—	—	—	—	—	—	—	—	—	—	—	—	—	—	—	—
	女	—	—	—	—	—	—	—	—	—	—	—	—	—	—	—	—	—	—	—	—
順 安 村	男	—	—	—	—	—	—	—	—	—	—	—	—	—	—	—	—	—	—	—	—
	女	—	—	—	—	—	—	—	—	—	—	—	—	—	—	—	—	—	—	—	—
康 樂 村	男	—	—	—	—	—	—	—	—	—	—	—	—	—	—	—	—	—	—	—	—
	女	—	—	—	—	—	—	—	—	—	—	—	—	—	—	—	—	—	—	—	—
北 埔 村	男	—	—	—	—	—	—	—	—	—	—	—	—	—	—	—	—	—	—	—	—
	女	—	—	—	—	—	—	—	—	—	—	—	—	—	—	—	—	—	—	—	—
佳 林 村	男	—	—	—	—	—	—	—	—	—	—	—	—	—	—	—	—	—	—	—	—
	女	—	—	—	—	—	—	—	—	—	—	—	—	—	—	—	—	—	—	—	—
嘉 里 村	男	—	—	—	—	—	—	—	—	—	—	—	—	—	—	—	—	—	—	—	—
	女	—	—	—	—	—	—	—	—	—	—	—	—	—	—	—	—	—	—	—	—
嘉 新 村	男	—	—	—	—	—	—	—	—	—	—	—	—	—	—	—	—	—	—	—	—
	女	—	—	—	—	—	—	—	—	—	—	—	—	—	—	—	—	—	—	—	—
大 漢 村	男	—	—	—	—	—	—	—	—	—	—	—	—	—	—	—	—	—	—	—	—
	女	—	—	—	—	—	—	—	—	—	—	—	—	—	—	—	—	—	—	—	—
新 秀 村	男	—	—	—	—	—	—	—	—	—	—	—	—	—	—	—	—	—	—	—	—
	女	—	—	—	—	—	—	—	—	—	—	—	—	—	—	—	—	—	—	—	—

填表

審核

業務主管人員  
主辦統計人員

機關首長

資料來源：依據結婚登記申請書編製。

填表說明：1. 本表編製完竣，經機關長官核章後自存，並由戶役政資訊系統通報直轄市、縣(市)政府及內政部戶政司。

2. 本表統計對象係指結婚之雙方至少須有一方為國內現設有戶籍者。

3. 本表大陸(港澳)地區或外國籍配偶已設籍資料係指於92年7月1日以後辦理初設戶籍登記者。

4. 本表本國籍未設籍資料係指臺灣地區無戶籍國民，亦即具有我國國籍，現僑居外國國民及取得、回復我國國籍未曾在臺灣地區設有戶籍之國民。

5. 本表曾有戶籍及未設籍者依配偶戶籍地列表。

製表日期：113年2月29日18時18分12秒


月統計報表之9


花蓮縣新城鄉各村里 離婚/終止結婚人數按性別、婚姻類型、原屬國籍(地區)及原戶籍地分  
中華民國113年02月

RLRP0812G

單位：人

原戶籍地	性別	總 計																			
		總 計	本 國 籍			大 陸 地 區			港 澳 地 區			外 國 籍									
			合 計	已設籍	未設籍	合 計	已設籍	未設籍	合 計	已設籍	未設籍	合 計			東 南 亞 地 區						
												計	已設籍	未設籍	小 計	已設籍	未設籍	印 尼	馬 來 亞	新 加 坡	菲 律 賓
總 計	男	7	7	7	—	—	—	—	—	—	—										
	女	6	6	6	—	—	—	—	—	—	—	—	—	—	—	—	—	—	—	—	—
新城村	男	—	—	—	—	—	—	—	—	—	—	—	—	—	—	—	—	—	—	—	—
	女	—	—	—	—	—	—	—	—	—	—	—	—	—	—	—	—	—	—	—	—
順安村	男	—	—	—	—	—	—	—	—	—	—	—	—	—	—	—	—	—	—	—	—
	女	—	—	—	—	—	—	—	—	—	—	—	—	—	—	—	—	—	—	—	—
康樂村	男	1	1	1	—	—	—	—	—	—	—	—	—	—	—	—	—	—	—	—	—
	女	2	2	2	—	—	—	—	—	—	—	—	—	—	—	—	—	—	—	—	—
北埔村	男	—	—	—	—	—	—	—	—	—	—	—	—	—	—	—	—	—	—	—	—
	女	1	1	1	—	—	—	—	—	—	—	—	—	—	—	—	—	—	—	—	—
佳林村	男	1	1	1	—	—	—	—	—	—	—	—	—	—	—	—	—	—	—	—	—
	女	—	—	—	—	—	—	—	—	—	—	—	—	—	—	—	—	—	—	—	—
嘉里村	男	2	2	2	—	—	—	—	—	—	—	—	—	—	—	—	—	—	—	—	—
	女	2	2	2	—	—	—	—	—	—	—	—	—	—	—	—	—	—	—	—	—
嘉新村	男	1	1	1	—	—	—	—	—	—	—	—	—	—	—	—	—	—	—	—	—
	女	1	1	1	—	—	—	—	—	—	—	—	—	—	—	—	—	—	—	—	—
大漢村	男	2	2	2	—	—	—	—	—	—	—	—	—	—	—	—	—	—	—	—	—
	女	—	—	—	—	—	—	—	—	—	—	—	—	—	—	—	—	—	—	—	—
新秀村	男	—	—	—	—	—	—	—	—	—	—	—	—	—	—	—	—	—	—	—	—
	女	—	—	—	—	—	—	—	—	—	—	—	—	—	—	—	—	—	—	—	—





月統計報表之9

花蓮縣新城鄉各村里 離婚/終止結婚人數按性別、婚姻類型、原屬國籍(地區)及原戶籍地分(續1)  
中華民國113年02月

RLRP0812G

單位：人

原戶籍地	性別	總計																			
		外 國 籍																			
		東 南 亞 地 區				其 他 國 籍															
		緬 甸	越 南	柬 埔 寨	寮 國	計			日 本	韓 國	美 國	加 拿 大	澳 大 利 亞	紐 西 蘭	英 國	法 國	德 國	史 瓦 帝 尼	南 非	賴 索 托	模 里 斯 西
小 計	已 設 籍					未 設 籍															
總 計	男	—	—	—	—	—	—	—	—	—	—	—	—	—	—	—	—	—	—	—	—
	女	—	—	—	—	—	—	—	—	—	—	—	—	—	—	—	—	—	—	—	—
新 城 村	男	—	—	—	—	—	—	—	—	—	—	—	—	—	—	—	—	—	—	—	—
	女	—	—	—	—	—	—	—	—	—	—	—	—	—	—	—	—	—	—	—	—
順 安 村	男	—	—	—	—	—	—	—	—	—	—	—	—	—	—	—	—	—	—	—	—
	女	—	—	—	—	—	—	—	—	—	—	—	—	—	—	—	—	—	—	—	—
康 樂 村	男	—	—	—	—	—	—	—	—	—	—	—	—	—	—	—	—	—	—	—	—
	女	—	—	—	—	—	—	—	—	—	—	—	—	—	—	—	—	—	—	—	—
北 埔 村	男	—	—	—	—	—	—	—	—	—	—	—	—	—	—	—	—	—	—	—	—
	女	—	—	—	—	—	—	—	—	—	—	—	—	—	—	—	—	—	—	—	—
佳 林 村	男	—	—	—	—	—	—	—	—	—	—	—	—	—	—	—	—	—	—	—	—
	女	—	—	—	—	—	—	—	—	—	—	—	—	—	—	—	—	—	—	—	—
嘉 里 村	男	—	—	—	—	—	—	—	—	—	—	—	—	—	—	—	—	—	—	—	—
	女	—	—	—	—	—	—	—	—	—	—	—	—	—	—	—	—	—	—	—	—
嘉 新 村	男	—	—	—	—	—	—	—	—	—	—	—	—	—	—	—	—	—	—	—	—
	女	—	—	—	—	—	—	—	—	—	—	—	—	—	—	—	—	—	—	—	—
大 漢 村	男	—	—	—	—	—	—	—	—	—	—	—	—	—	—	—	—	—	—	—	—
	女	—	—	—	—	—	—	—	—	—	—	—	—	—	—	—	—	—	—	—	—
新 秀 村	男	—	—	—	—	—	—	—	—	—	—	—	—	—	—	—	—	—	—	—	—
	女	—	—	—	—	—	—	—	—	—	—	—	—	—	—	—	—	—	—	—	—





月統計報表之9

花蓮縣新城鄉各村里 離婚/終止結婚人數按性別、婚姻類型、原屬國籍(地區)及原戶籍地分(續2)  
中華民國113年02月

RLRP0812G

單位：人

原戶籍地	性別	不 同 性 別																							
		合 計	本 國 籍			大 陸 地 區			港 澳 地 區			外 國 籍													
			計														東 南 亞 地 區								
			計	已設籍	未設籍	計	已設籍	未設籍	計	已設籍	未設籍	小 計	已設籍	未設籍	小 計	已設籍	未設籍	印 尼	馬 來 亞	新 加 坡	菲 律 賓	泰 國			
總 計	男	7	7	7	—	—	—	—	—	—	—	—	—	—	—	—	—	—	—	—	—				
	女	6	6	6	—	—	—	—	—	—	—	—	—	—	—	—	—	—	—	—	—				
新城村	男	—	—	—	—	—	—	—	—	—	—	—	—	—	—	—	—	—	—	—	—				
	女	—	—	—	—	—	—	—	—	—	—	—	—	—	—	—	—	—	—	—	—				
順安村	男	—	—	—	—	—	—	—	—	—	—	—	—	—	—	—	—	—	—	—	—				
	女	—	—	—	—	—	—	—	—	—	—	—	—	—	—	—	—	—	—	—	—				
康樂村	男	1	1	1	—	—	—	—	—	—	—	—	—	—	—	—	—	—	—	—	—				
	女	2	2	2	—	—	—	—	—	—	—	—	—	—	—	—	—	—	—	—	—				
北埔村	男	—	—	—	—	—	—	—	—	—	—	—	—	—	—	—	—	—	—	—	—				
	女	1	1	1	—	—	—	—	—	—	—	—	—	—	—	—	—	—	—	—	—				
佳林村	男	1	1	1	—	—	—	—	—	—	—	—	—	—	—	—	—	—	—	—	—				
	女	—	—	—	—	—	—	—	—	—	—	—	—	—	—	—	—	—	—	—	—				
嘉里村	男	2	2	2	—	—	—	—	—	—	—	—	—	—	—	—	—	—	—	—	—				
	女	2	2	2	—	—	—	—	—	—	—	—	—	—	—	—	—	—	—	—	—				
嘉新村	男	1	1	1	—	—	—	—	—	—	—	—	—	—	—	—	—	—	—	—	—				
	女	1	1	1	—	—	—	—	—	—	—	—	—	—	—	—	—	—	—	—	—				
大漢村	男	2	2	2	—	—	—	—	—	—	—	—	—	—	—	—	—	—	—	—	—				
	女	—	—	—	—	—	—	—	—	—	—	—	—	—	—	—	—	—	—	—	—				
新秀村	男	—	—	—	—	—	—	—	—	—	—	—	—	—	—	—	—	—	—	—	—				
	女	—	—	—	—	—	—	—	—	—	—	—	—	—	—	—	—	—	—	—	—				





月統計報表之9

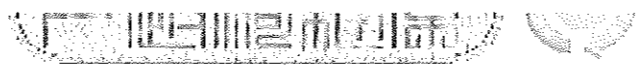
花蓮縣新城鄉各村里 離婚/終止結婚人數按性別、婚姻類型、原屬國籍(地區)及原戶籍地分(續3)  
中華民國113年02月

RLRP0812G

單位：人

原戶籍地	性別	不 同 性 別																			
		外 國 籍																			
		東 南 亞 地 區				其 他 國 籍															
		緬 甸	越 南	柬 埔 寨	寮 國	計			日 本	韓 國	美 國	加 拿 大	澳 大 利 亞	紐 西 蘭	英 國	法 國	德 國	史 瓦 帝 尼	南 非	賴 索 托	模 里 斯 西
小 計	已 設 籍					未 設 籍															
總 計	男	-	-	-	-	-	-	-	-	-	-	-	-	-	-	-	-	-	-	-	-
	女	-	-	-	-	-	-	-	-	-	-	-	-	-	-	-	-	-	-	-	-
新 城 村	男	-	-	-	-	-	-	-	-	-	-	-	-	-	-	-	-	-	-	-	-
	女	-	-	-	-	-	-	-	-	-	-	-	-	-	-	-	-	-	-	-	-
順 安 村	男	-	-	-	-	-	-	-	-	-	-	-	-	-	-	-	-	-	-	-	-
	女	-	-	-	-	-	-	-	-	-	-	-	-	-	-	-	-	-	-	-	-
康 樂 村	男	-	-	-	-	-	-	-	-	-	-	-	-	-	-	-	-	-	-	-	-
	女	-	-	-	-	-	-	-	-	-	-	-	-	-	-	-	-	-	-	-	-
北 埔 村	男	-	-	-	-	-	-	-	-	-	-	-	-	-	-	-	-	-	-	-	-
	女	-	-	-	-	-	-	-	-	-	-	-	-	-	-	-	-	-	-	-	-
佳 林 村	男	-	-	-	-	-	-	-	-	-	-	-	-	-	-	-	-	-	-	-	-
	女	-	-	-	-	-	-	-	-	-	-	-	-	-	-	-	-	-	-	-	-
嘉 里 村	男	-	-	-	-	-	-	-	-	-	-	-	-	-	-	-	-	-	-	-	-
	女	-	-	-	-	-	-	-	-	-	-	-	-	-	-	-	-	-	-	-	-
嘉 新 村	男	-	-	-	-	-	-	-	-	-	-	-	-	-	-	-	-	-	-	-	-
	女	-	-	-	-	-	-	-	-	-	-	-	-	-	-	-	-	-	-	-	-
大 漢 村	男	-	-	-	-	-	-	-	-	-	-	-	-	-	-	-	-	-	-	-	-
	女	-	-	-	-	-	-	-	-	-	-	-	-	-	-	-	-	-	-	-	-
新 秀 村	男	-	-	-	-	-	-	-	-	-	-	-	-	-	-	-	-	-	-	-	-
	女	-	-	-	-	-	-	-	-	-	-	-	-	-	-	-	-	-	-	-	-





公開類  
月報  
次月3日前編送

編製機關  
表號  
花蓮縣新城鄉戶政事務所  
1234-03-38-3

月統計報表之9

花蓮縣新城鄉各村里 離婚/終止結婚人數按性別、婚姻類型、原屬國籍(地區)及原戶籍地分(續4)  
中華民國113年02月

RLRP0812G

單位：人

原戶籍地	性別	相 同 性 別																							
		合 計	本 國 籍			大 陸 地 區			港 澳 地 區			外 國 籍													
			計														東 南 亞 地 區								
			計	已設籍	未設籍	計	已設籍	未設籍	計	已設籍	未設籍	小 計	已設籍	未設籍	小 計	已設籍	未設籍	印 尼	馬 來 亞	新 加 坡	菲 律 賓	泰 國			
總 計	男	—	—	—	—	—	—	—	—	—	—	—	—	—	—	—	—	—	—	—	—				
	女	—	—	—	—	—	—	—	—	—	—	—	—	—	—	—	—	—	—	—	—				
新 城 村	男	—	—	—	—	—	—	—	—	—	—	—	—	—	—	—	—	—	—	—	—				
	女	—	—	—	—	—	—	—	—	—	—	—	—	—	—	—	—	—	—	—	—				
順 安 村	男	—	—	—	—	—	—	—	—	—	—	—	—	—	—	—	—	—	—	—	—				
	女	—	—	—	—	—	—	—	—	—	—	—	—	—	—	—	—	—	—	—	—				
康 樂 村	男	—	—	—	—	—	—	—	—	—	—	—	—	—	—	—	—	—	—	—	—				
	女	—	—	—	—	—	—	—	—	—	—	—	—	—	—	—	—	—	—	—	—				
北 埔 村	男	—	—	—	—	—	—	—	—	—	—	—	—	—	—	—	—	—	—	—	—				
	女	—	—	—	—	—	—	—	—	—	—	—	—	—	—	—	—	—	—	—	—				
佳 林 村	男	—	—	—	—	—	—	—	—	—	—	—	—	—	—	—	—	—	—	—	—				
	女	—	—	—	—	—	—	—	—	—	—	—	—	—	—	—	—	—	—	—	—				
嘉 里 村	男	—	—	—	—	—	—	—	—	—	—	—	—	—	—	—	—	—	—	—	—				
	女	—	—	—	—	—	—	—	—	—	—	—	—	—	—	—	—	—	—	—	—				
嘉 新 村	男	—	—	—	—	—	—	—	—	—	—	—	—	—	—	—	—	—	—	—	—				
	女	—	—	—	—	—	—	—	—	—	—	—	—	—	—	—	—	—	—	—	—				
大 漢 村	男	—	—	—	—	—	—	—	—	—	—	—	—	—	—	—	—	—	—	—	—				
	女	—	—	—	—	—	—	—	—	—	—	—	—	—	—	—	—	—	—	—	—				
新 秀 村	男	—	—	—	—	—	—	—	—	—	—	—	—	—	—	—	—	—	—	—	—				
	女	—	—	—	—	—	—	—	—	—	—	—	—	—	—	—	—	—	—	—	—				





公開類  
月報  
次月3日前編送

編製機關  
表號  
花蓮縣新城鄉戶政事務所  
1234-03-38-3

月統計報表之9

花蓮縣新城鄉各村里 離婚/終止結婚人數按性別、婚姻類型、原屬國籍(地區)及原戶籍地分(續5完)  
中華民國113年02月

RLRP0812G

單位：人

原戶籍地	性別	相 同 性 別																			
		外 國 籍																			
		東 南 亞 地 區				其 他 國 籍															
		緬 甸	越 南	柬 埔 寨	寮 國	計			日 本	韓 國	美 國	加 拿 大	澳 大 利 亞	紐 西 蘭	英 國	法 國	德 國	史 瓦 尼 帝	南 非	賴 索 托	模 里 斯 西
小 計	已 設 籍					未 設 籍															
總 計	男	—	—	—	—	—	—	—	—	—	—	—	—	—	—	—	—	—	—	—	—
	女	—	—	—	—	—	—	—	—	—	—	—	—	—	—	—	—	—	—	—	—
新 城 村	男	—	—	—	—	—	—	—	—	—	—	—	—	—	—	—	—	—	—	—	—
	女	—	—	—	—	—	—	—	—	—	—	—	—	—	—	—	—	—	—	—	—
順 安 村	男	—	—	—	—	—	—	—	—	—	—	—	—	—	—	—	—	—	—	—	—
	女	—	—	—	—	—	—	—	—	—	—	—	—	—	—	—	—	—	—	—	—
康 樂 村	男	—	—	—	—	—	—	—	—	—	—	—	—	—	—	—	—	—	—	—	—
	女	—	—	—	—	—	—	—	—	—	—	—	—	—	—	—	—	—	—	—	—
北 埔 村	男	—	—	—	—	—	—	—	—	—	—	—	—	—	—	—	—	—	—	—	—
	女	—	—	—	—	—	—	—	—	—	—	—	—	—	—	—	—	—	—	—	—
佳 林 村	男	—	—	—	—	—	—	—	—	—	—	—	—	—	—	—	—	—	—	—	—
	女	—	—	—	—	—	—	—	—	—	—	—	—	—	—	—	—	—	—	—	—
嘉 里 村	男	—	—	—	—	—	—	—	—	—	—	—	—	—	—	—	—	—	—	—	—
	女	—	—	—	—	—	—	—	—	—	—	—	—	—	—	—	—	—	—	—	—
嘉 新 村	男	—	—	—	—	—	—	—	—	—	—	—	—	—	—	—	—	—	—	—	—
	女	—	—	—	—	—	—	—	—	—	—	—	—	—	—	—	—	—	—	—	—
大 漢 村	男	—	—	—	—	—	—	—	—	—	—	—	—	—	—	—	—	—	—	—	—
	女	—	—	—	—	—	—	—	—	—	—	—	—	—	—	—	—	—	—	—	—
新 秀 村	男	—	—	—	—	—	—	—	—	—	—	—	—	—	—	—	—	—	—	—	—
	女	—	—	—	—	—	—	—	—	—	—	—	—	—	—	—	—	—	—	—	—

填表 審核 業務主管人員 主辦統計人員 機關首長

資料來源：依據離婚登記申請書及終止結婚登記申請書編製。

填表說明：1. 本表編製完竣，經機關長官核章後自存，並由戶役政資訊系統通報直轄市、縣(市)政府及內政部戶政司。

2. 本表統計對象係指離婚/終止結婚之雙方至少須有一方為國內現設有戶籍者。

3. 本表大陸(港澳)地區或外國籍配偶已設籍資料係指於92年7月1日以後辦理初設戶籍登記者。

4. 本表本國籍未設籍資料係指臺灣地區無戶籍國民，亦即具有我國國籍，現僑居外國國民及取得、回復我國國籍未曾在臺灣地區設有戶籍之國民。

5. 本表曾有戶籍及未設籍者依離婚/終止結婚配偶戶籍地列表。

製表日期：113年2月29日18時18分12秒



月統計報表之10

花蓮縣新城鄉各村里 各直轄市、縣(市)間遷徙人口數按性別分  
中華民國113年02月

RLRP08121

單位：人

區域別	性別	遷 人 數																						
		總計	新北市	臺北市	桃園市	臺中市	臺南市	高雄市	宜蘭縣	新竹縣	苗栗縣	彰化縣	南投縣	雲林縣	嘉義縣	屏東縣	臺東縣	花蓮縣	澎湖縣	基隆市	新竹市	嘉義市	金門縣	連江縣
總計	計	39	9	4	9	4	2	4	3	—	—	—	—	—	1	1	2	—	—	—	—	—	—	—
	男	11	3	1	2	—	1	2	—	—	—	—	—	—	1	1	—	—	—	—	—	—	—	—
	女	28	6	3	7	4	1	2	3	—	—	—	—	—	—	—	2	—	—	—	—	—	—	—
新城村	計	3	2	—	—	—	—	—	—	—	—	—	—	—	1	—	—	—	—	—	—	—	—	—
	男	2	1	—	—	—	—	—	—	—	—	—	—	—	1	—	—	—	—	—	—	—	—	—
	女	1	1	—	—	—	—	—	—	—	—	—	—	—	—	—	—	—	—	—	—	—	—	—
順安村	計	1	1	—	—	—	—	—	—	—	—	—	—	—	—	—	—	—	—	—	—	—	—	—
	男	—	—	—	—	—	—	—	—	—	—	—	—	—	—	—	—	—	—	—	—	—	—	—
	女	1	1	—	—	—	—	—	—	—	—	—	—	—	—	—	—	—	—	—	—	—	—	—
康樂村	計	6	2	1	—	1	—	1	—	—	—	—	—	—	—	—	1	—	—	—	—	—	—	—
	男	1	—	—	—	—	—	1	—	—	—	—	—	—	—	—	—	—	—	—	—	—	—	—
	女	5	2	1	—	1	—	—	—	—	—	—	—	—	—	—	1	—	—	—	—	—	—	—
北埔村	計	9	2	—	7	—	—	—	—	—	—	—	—	—	—	—	—	—	—	—	—	—	—	—
	男	2	—	—	2	—	—	—	—	—	—	—	—	—	—	—	—	—	—	—	—	—	—	—
	女	7	2	—	5	—	—	—	—	—	—	—	—	—	—	—	—	—	—	—	—	—	—	—
佳林村	計	1	1	—	—	—	—	—	—	—	—	—	—	—	—	—	—	—	—	—	—	—	—	—
	男	1	1	—	—	—	—	—	—	—	—	—	—	—	—	—	—	—	—	—	—	—	—	—
	女	—	—	—	—	—	—	—	—	—	—	—	—	—	—	—	—	—	—	—	—	—	—	—
嘉里村	計	13	1	3	2	—	—	3	3	—	—	—	—	—	—	—	1	—	—	—	—	—	—	—
	男	4	1	1	—	—	—	1	—	—	—	—	—	—	—	—	1	—	—	—	—	—	—	—
	女	9	—	2	2	—	—	2	3	—	—	—	—	—	—	—	—	—	—	—	—	—	—	—
嘉新村	計	2	—	—	—	2	—	—	—	—	—	—	—	—	—	—	—	—	—	—	—	—	—	—
	男	—	—	—	—	—	—	—	—	—	—	—	—	—	—	—	—	—	—	—	—	—	—	—
	女	2	—	—	—	2	—	—	—	—	—	—	—	—	—	—	—	—	—	—	—	—	—	—
大漢村	計	2	—	—	—	1	—	—	—	—	—	—	—	—	—	—	1	—	—	—	—	—	—	—
	男	—	—	—	—	—	—	—	—	—	—	—	—	—	—	—	—	—	—	—	—	—	—	—
	女	2	—	—	—	1	—	—	—	—	—	—	—	—	—	—	1	—	—	—	—	—	—	—



區域別	性別	遷出人數																						
		總計	新北市	臺北市	桃園市	臺中市	臺南市	高雄市	宜蘭縣	新竹縣	苗栗縣	彰化縣	南投縣	雲林縣	嘉義縣	屏東縣	臺東縣	花蓮縣	澎湖縣	基隆市	新竹市	嘉義市	金門縣	連江縣
總計	計	43	10	2	6	2	2	8	4	1	1	—	—	—	1	1	2	—	—	—	3	—	—	—
	男	23	4	2	5	2	1	3	1	1	—	—	—	—	1	1	1	—	—	—	1	—	—	—
	女	20	6	—	1	—	1	5	3	—	1	—	—	—	—	—	1	—	—	—	2	—	—	—
新城村	計	6	—	—	1	—	—	1	2	—	1	—	—	—	1	—	—	—	—	—	—	—	—	—
	男	2	—	—	1	—	—	—	—	—	—	—	—	—	—	—	—	—	—	—	—	—	—	—
	女	4	—	—	—	—	—	1	2	—	1	—	—	—	—	—	—	—	—	—	—	—	—	—
順安村	計	1	—	—	—	—	—	—	—	1	—	—	—	—	—	—	—	—	—	—	—	—	—	—
	男	1	—	—	—	—	—	—	—	1	—	—	—	—	—	—	—	—	—	—	—	—	—	—
	女	—	—	—	—	—	—	—	—	—	—	—	—	—	—	—	—	—	—	—	—	—	—	—
康樂村	計	3	2	—	1	—	—	—	—	—	—	—	—	—	—	—	—	—	—	—	—	—	—	—
	男	—	—	—	—	—	—	—	—	—	—	—	—	—	—	—	—	—	—	—	—	—	—	—
	女	3	2	—	1	—	—	—	—	—	—	—	—	—	—	—	—	—	—	—	—	—	—	—
北埔村	計	3	1	—	—	—	—	—	—	—	—	—	—	—	—	—	—	—	—	—	2	—	—	—
	男	1	—	—	—	—	—	—	—	—	—	—	—	—	—	—	—	—	—	—	1	—	—	—
	女	2	1	—	—	—	—	—	—	—	—	—	—	—	—	—	—	—	—	—	1	—	—	—
佳林村	計	1	1	—	—	—	—	—	—	—	—	—	—	—	—	—	—	—	—	—	—	—	—	—
	男	1	1	—	—	—	—	—	—	—	—	—	—	—	—	—	—	—	—	—	—	—	—	—
	女	—	—	—	—	—	—	—	—	—	—	—	—	—	—	—	—	—	—	—	—	—	—	—
嘉里村	計	19	3	1	4	1	2	4	1	—	—	—	—	—	1	1	—	—	—	1	—	—	—	—
	男	11	2	1	4	1	1	1	—	—	—	—	—	—	1	—	—	—	—	—	—	—	—	—
	女	8	1	—	—	—	1	3	1	—	—	—	—	—	—	1	—	—	—	—	1	—	—	—
嘉新村	計	1	—	1	—	—	—	—	—	—	—	—	—	—	—	—	—	—	—	—	—	—	—	—
	男	1	—	1	—	—	—	—	—	—	—	—	—	—	—	—	—	—	—	—	—	—	—	—
	女	—	—	—	—	—	—	—	—	—	—	—	—	—	—	—	—	—	—	—	—	—	—	—
大漢村	計	6	1	—	—	—	—	3	1	—	—	—	—	—	—	1	—	—	—	—	—	—	—	—
	男	5	1	—	—	—	—	2	1	—	—	—	—	—	—	1	—	—	—	—	—	—	—	—
	女	1	—	—	—	—	—	1	—	—	—	—	—	—	—	—	—	—	—	—	—	—	—	—



公開類
月報

次月3日前編送

編製機關	花蓮縣新城鄉戶政事務所
表號	1241-02-08-3

月統計報表之10

花蓮縣新城鄉各村里 各直轄市、縣(市)間遷徙人口數按性別分(續2)  
中華民國113年02月

RLRP0812I

單位：人

區域別	性別	遷 入 人 數																						
		總計	新北市	臺北市	桃園市	臺中市	臺南市	高雄市	宜蘭縣	新竹縣	苗栗縣	彰化縣	南投縣	雲林縣	嘉義縣	屏東縣	臺東縣	花蓮縣	澎湖縣	基隆市	新竹市	嘉義市	金門縣	連江縣
新秀村	計	2	—	—	—	—	2	—	—	—	—	—	—	—	—	—	—	—	—	—	—	—	—	—
	男	1	—	—	—	—	1	—	—	—	—	—	—	—	—	—	—	—	—	—	—	—	—	—
	女	1	—	—	—	—	1	—	—	—	—	—	—	—	—	—	—	—	—	—	—	—	—	—





公開類	次月3日前編送
月報	

編製機關	花蓮縣新城鄉戶政事務所
表號	1241-02-08-3

月統計報表之10

花蓮縣新城鄉各村里 各直轄市、縣(市)間遷徙人口數按性別分(續3完)  
中華民國113年02月

RLRP08121

單位：人

區域別	性別	遷出人數																						
		總計	新北市	臺北市	桃園市	臺中市	臺南市	高雄市	宜蘭縣	新竹縣	苗栗縣	彰化縣	南投縣	雲林縣	嘉義縣	屏東縣	臺東縣	花蓮縣	澎湖縣	基隆市	新竹市	嘉義市	金門縣	連江縣
新秀村	計	3	2	—	—	1	—	—	—	—	—	—	—	—	—	—	—	—	—	—	—	—	—	—
	男	1	—	—	—	1	—	—	—	—	—	—	—	—	—	—	—	—	—	—	—	—	—	—
	女	2	2	—	—	—	—	—	—	—	—	—	—	—	—	—	—	—	—	—	—	—	—	—

填表

審核

業務主管人員  
主辦統計人員

機關首長

資料來源：依據遷入、遷出登記申請書編製。

填表說明：1. 本表編製完竣，經機關長官核章後自存，並由戶役政資訊系統通報直轄市、縣(市)政府及內政部戶政司。

2. 本表不含本縣(市)他鄉(鎮、市、區)及住址變更之遷入及遷出。

製表日期：113年2月29日18時18分13秒

區域別	性別	總計	本國籍			大陸地區			港澳地區			外 國 籍												
			合計	已設籍	未設籍	合計	已設籍	未設籍	合計	已設籍	未設籍	合 計					東 南 亞 地 區							
												計	已設籍	未設籍	小計	已設籍	未設籍	印尼	馬來亞	新加坡	菲律賓	泰國		
總計	男女	--	--	--	--	--	--	--	--	--	--	--	--	--	--	--	--	--	--	--	--	--	--	--
新城村	男女	--	--	--	--	--	--	--	--	--	--	--	--	--	--	--	--	--	--	--	--	--	--	--
順安村	男女	--	--	--	--	--	--	--	--	--	--	--	--	--	--	--	--	--	--	--	--	--	--	--
康樂村	男女	--	--	--	--	--	--	--	--	--	--	--	--	--	--	--	--	--	--	--	--	--	--	--
北埔村	男女	--	--	--	--	--	--	--	--	--	--	--	--	--	--	--	--	--	--	--	--	--	--	--
佳林村	男女	--	--	--	--	--	--	--	--	--	--	--	--	--	--	--	--	--	--	--	--	--	--	--
嘉里村	男女	--	--	--	--	--	--	--	--	--	--	--	--	--	--	--	--	--	--	--	--	--	--	--
嘉新村	男女	--	--	--	--	--	--	--	--	--	--	--	--	--	--	--	--	--	--	--	--	--	--	--
大漢村	男女	--	--	--	--	--	--	--	--	--	--	--	--	--	--	--	--	--	--	--	--	--	--	--
新秀村	男女	--	--	--	--	--	--	--	--	--	--	--	--	--	--	--	--	--	--	--	--	--	--	--



公開類  
月報

次月3日前編送

編製機關  
表號

花蓮縣新城鄉戶政事務所  
1234-01-47-3


月統計報表之11

花蓮縣新城鄉各村里 相同性別結婚人數按性別及原屬國籍(地區)分(續1)  
中華民國113年02月

RLRP0812J

單位：人

區域別	性別	外 國 籍																			
		東 南 亞 地 區				其 他 國 籍															
		緬 甸	越 南	柬 埔 寨	寮 國	計			日 本	韓 國	美 國	加 拿 大	澳 大 利 亞	紐 西 蘭	英 國	法 國	德 國	史 瓦 帝 尼	南 非	賴 索 托	模 里 斯 西
						小 計	已 設 籍	未 設 籍													
總 計	男	—	—	—	—	—	—	—	—	—	—	—	—	—	—	—	—	—	—	—	
	女	—	—	—	—	—	—	—	—	—	—	—	—	—	—	—	—	—	—	—	
新 城 村	男	—	—	—	—	—	—	—	—	—	—	—	—	—	—	—	—	—	—	—	
	女	—	—	—	—	—	—	—	—	—	—	—	—	—	—	—	—	—	—	—	
順 安 村	男	—	—	—	—	—	—	—	—	—	—	—	—	—	—	—	—	—	—	—	
	女	—	—	—	—	—	—	—	—	—	—	—	—	—	—	—	—	—	—	—	
康 樂 村	男	—	—	—	—	—	—	—	—	—	—	—	—	—	—	—	—	—	—	—	
	女	—	—	—	—	—	—	—	—	—	—	—	—	—	—	—	—	—	—	—	
北 埔 村	男	—	—	—	—	—	—	—	—	—	—	—	—	—	—	—	—	—	—	—	
	女	—	—	—	—	—	—	—	—	—	—	—	—	—	—	—	—	—	—	—	
佳 林 村	男	—	—	—	—	—	—	—	—	—	—	—	—	—	—	—	—	—	—	—	
	女	—	—	—	—	—	—	—	—	—	—	—	—	—	—	—	—	—	—	—	
嘉 里 村	男	—	—	—	—	—	—	—	—	—	—	—	—	—	—	—	—	—	—	—	
	女	—	—	—	—	—	—	—	—	—	—	—	—	—	—	—	—	—	—	—	
嘉 新 村	男	—	—	—	—	—	—	—	—	—	—	—	—	—	—	—	—	—	—	—	
	女	—	—	—	—	—	—	—	—	—	—	—	—	—	—	—	—	—	—	—	
大 漢 村	男	—	—	—	—	—	—	—	—	—	—	—	—	—	—	—	—	—	—	—	
	女	—	—	—	—	—	—	—	—	—	—	—	—	—	—	—	—	—	—	—	
新 秀 村	男	—	—	—	—	—	—	—	—	—	—	—	—	—	—	—	—	—	—	—	
	女	—	—	—	—	—	—	—	—	—	—	—	—	—	—	—	—	—	—	—	





公開類  
月報

次月3日前編送

編製機關  
表號

花蓮縣新城鄉戶政事務所  
1234-01-47-3

月統計報表之11

花蓮縣新城鄉各村里 相同性別結婚人數按性別及原屬國籍(地區)分(續2完)  
中華民國113年02月

RLRP0812J

單位：人

區域別	性別	外 國 籍																																																																																																																																																																																																																																																																																																																																																																																																																																																					
		其 他 國 籍																																																																																																																																																																																																																																																																																																																																																																																																																																																					
		荷 蘭	比 利 時	西 班 牙	奧 地 利	挪 威	瑞 典	阿 根 廷	葡 萄 牙	冰 島	丹 麥	烏 拉 圭	巴 西	盧 森 堡	愛 爾 蘭	芬 蘭	哥 倫 比 亞	墨 西 哥	馬 爾 他	厄 瓜 多	其 他																																																																																																																																																																																																																																																																																																																																																																																																																																		
總 計	男	—	—	—	—	—	—	—	—	—	—	—	—	—	—	—	—	—	—	—	—		女	—	—	—	—	—	—	—	—	—	—	—	—	—	—	—	—	—	—	—	—	新 城 村	男	—	—	—	—	—	—	—	—	—	—	—	—	—	—	—	—	—	—	—	—		女	—	—	—	—	—	—	—	—	—	—	—	—	—	—	—	—	—	—	—	—	順 安 村	男	—	—	—	—	—	—	—	—	—	—	—	—	—	—	—	—	—	—	—	—		女	—	—	—	—	—	—	—	—	—	—	—	—	—	—	—	—	—	—	—	—	康 樂 村	男	—	—	—	—	—	—	—	—	—	—	—	—	—	—	—	—	—	—	—	—		女	—	—	—	—	—	—	—	—	—	—	—	—	—	—	—	—	—	—	—	—	北 埔 村	男	—	—	—	—	—	—	—	—	—	—	—	—	—	—	—	—	—	—	—	—		女	—	—	—	—	—	—	—	—	—	—	—	—	—	—	—	—	—	—	—	—	佳 林 村	男	—	—	—	—	—	—	—	—	—	—	—	—	—	—	—	—	—	—	—	—		女	—	—	—	—	—	—	—	—	—	—	—	—	—	—	—	—	—	—	—	—	嘉 里 村	男	—	—	—	—	—	—	—	—	—	—	—	—	—	—	—	—	—	—	—	—		女	—	—	—	—	—	—	—	—	—	—	—	—	—	—	—	—	—	—	—	—	嘉 新 村	男	—	—	—	—	—	—	—	—	—	—	—	—	—	—	—	—	—	—	—	—		女	—	—	—	—	—	—	—	—	—	—	—	—	—	—	—	—	—	—	—	—	大 漢 村	男	—	—	—	—	—	—	—	—	—	—	—	—	—	—	—	—	—	—	—	—		女	—	—	—	—	—	—	—	—	—	—	—	—	—	—	—	—	—	—	—	—	新 秀 村	男	—	—	—	—	—	—	—	—	—	—	—	—	—	—	—	—	—	—	—	—		女	—	—	—	—	—	—	—	—	—	—	—	—	—	—	—	—	—	—	—	—
	女	—	—	—	—	—	—	—	—	—	—	—	—	—	—	—	—	—	—	—	—	新 城 村	男	—	—	—	—	—	—	—	—	—	—	—	—	—	—	—	—	—	—	—	—		女	—	—	—	—	—	—	—	—	—	—	—	—	—	—	—	—	—	—	—	—	順 安 村	男	—	—	—	—	—	—	—	—	—	—	—	—	—	—	—	—	—	—	—	—		女	—	—	—	—	—	—	—	—	—	—	—	—	—	—	—	—	—	—	—	—	康 樂 村	男	—	—	—	—	—	—	—	—	—	—	—	—	—	—	—	—	—	—	—	—		女	—	—	—	—	—	—	—	—	—	—	—	—	—	—	—	—	—	—	—	—	北 埔 村	男	—	—	—	—	—	—	—	—	—	—	—	—	—	—	—	—	—	—	—	—		女	—	—	—	—	—	—	—	—	—	—	—	—	—	—	—	—	—	—	—	—	佳 林 村	男	—	—	—	—	—	—	—	—	—	—	—	—	—	—	—	—	—	—	—	—		女	—	—	—	—	—	—	—	—	—	—	—	—	—	—	—	—	—	—	—	—	嘉 里 村	男	—	—	—	—	—	—	—	—	—	—	—	—	—	—	—	—	—	—	—	—		女	—	—	—	—	—	—	—	—	—	—	—	—	—	—	—	—	—	—	—	—	嘉 新 村	男	—	—	—	—	—	—	—	—	—	—	—	—	—	—	—	—	—	—	—	—		女	—	—	—	—	—	—	—	—	—	—	—	—	—	—	—	—	—	—	—	—	大 漢 村	男	—	—	—	—	—	—	—	—	—	—	—	—	—	—	—	—	—	—	—	—		女	—	—	—	—	—	—	—	—	—	—	—	—	—	—	—	—	—	—	—	—	新 秀 村	男	—	—	—	—	—	—	—	—	—	—	—	—	—	—	—	—	—	—	—	—		女	—	—	—	—	—	—	—	—	—	—	—	—	—	—	—	—	—	—	—	—																						
新 城 村	男	—	—	—	—	—	—	—	—	—	—	—	—	—	—	—	—	—	—	—	—		女	—	—	—	—	—	—	—	—	—	—	—	—	—	—	—	—	—	—	—	—	順 安 村	男	—	—	—	—	—	—	—	—	—	—	—	—	—	—	—	—	—	—	—	—		女	—	—	—	—	—	—	—	—	—	—	—	—	—	—	—	—	—	—	—	—	康 樂 村	男	—	—	—	—	—	—	—	—	—	—	—	—	—	—	—	—	—	—	—	—		女	—	—	—	—	—	—	—	—	—	—	—	—	—	—	—	—	—	—	—	—	北 埔 村	男	—	—	—	—	—	—	—	—	—	—	—	—	—	—	—	—	—	—	—	—		女	—	—	—	—	—	—	—	—	—	—	—	—	—	—	—	—	—	—	—	—	佳 林 村	男	—	—	—	—	—	—	—	—	—	—	—	—	—	—	—	—	—	—	—	—		女	—	—	—	—	—	—	—	—	—	—	—	—	—	—	—	—	—	—	—	—	嘉 里 村	男	—	—	—	—	—	—	—	—	—	—	—	—	—	—	—	—	—	—	—	—		女	—	—	—	—	—	—	—	—	—	—	—	—	—	—	—	—	—	—	—	—	嘉 新 村	男	—	—	—	—	—	—	—	—	—	—	—	—	—	—	—	—	—	—	—	—		女	—	—	—	—	—	—	—	—	—	—	—	—	—	—	—	—	—	—	—	—	大 漢 村	男	—	—	—	—	—	—	—	—	—	—	—	—	—	—	—	—	—	—	—	—		女	—	—	—	—	—	—	—	—	—	—	—	—	—	—	—	—	—	—	—	—	新 秀 村	男	—	—	—	—	—	—	—	—	—	—	—	—	—	—	—	—	—	—	—	—		女	—	—	—	—	—	—	—	—	—	—	—	—	—	—	—	—	—	—	—	—																																												
	女	—	—	—	—	—	—	—	—	—	—	—	—	—	—	—	—	—	—	—	—	順 安 村	男	—	—	—	—	—	—	—	—	—	—	—	—	—	—	—	—	—	—	—	—		女	—	—	—	—	—	—	—	—	—	—	—	—	—	—	—	—	—	—	—	—	康 樂 村	男	—	—	—	—	—	—	—	—	—	—	—	—	—	—	—	—	—	—	—	—		女	—	—	—	—	—	—	—	—	—	—	—	—	—	—	—	—	—	—	—	—	北 埔 村	男	—	—	—	—	—	—	—	—	—	—	—	—	—	—	—	—	—	—	—	—		女	—	—	—	—	—	—	—	—	—	—	—	—	—	—	—	—	—	—	—	—	佳 林 村	男	—	—	—	—	—	—	—	—	—	—	—	—	—	—	—	—	—	—	—	—		女	—	—	—	—	—	—	—	—	—	—	—	—	—	—	—	—	—	—	—	—	嘉 里 村	男	—	—	—	—	—	—	—	—	—	—	—	—	—	—	—	—	—	—	—	—		女	—	—	—	—	—	—	—	—	—	—	—	—	—	—	—	—	—	—	—	—	嘉 新 村	男	—	—	—	—	—	—	—	—	—	—	—	—	—	—	—	—	—	—	—	—		女	—	—	—	—	—	—	—	—	—	—	—	—	—	—	—	—	—	—	—	—	大 漢 村	男	—	—	—	—	—	—	—	—	—	—	—	—	—	—	—	—	—	—	—	—		女	—	—	—	—	—	—	—	—	—	—	—	—	—	—	—	—	—	—	—	—	新 秀 村	男	—	—	—	—	—	—	—	—	—	—	—	—	—	—	—	—	—	—	—	—		女	—	—	—	—	—	—	—	—	—	—	—	—	—	—	—	—	—	—	—	—																																																																		
順 安 村	男	—	—	—	—	—	—	—	—	—	—	—	—	—	—	—	—	—	—	—	—		女	—	—	—	—	—	—	—	—	—	—	—	—	—	—	—	—	—	—	—	—	康 樂 村	男	—	—	—	—	—	—	—	—	—	—	—	—	—	—	—	—	—	—	—	—		女	—	—	—	—	—	—	—	—	—	—	—	—	—	—	—	—	—	—	—	—	北 埔 村	男	—	—	—	—	—	—	—	—	—	—	—	—	—	—	—	—	—	—	—	—		女	—	—	—	—	—	—	—	—	—	—	—	—	—	—	—	—	—	—	—	—	佳 林 村	男	—	—	—	—	—	—	—	—	—	—	—	—	—	—	—	—	—	—	—	—		女	—	—	—	—	—	—	—	—	—	—	—	—	—	—	—	—	—	—	—	—	嘉 里 村	男	—	—	—	—	—	—	—	—	—	—	—	—	—	—	—	—	—	—	—	—		女	—	—	—	—	—	—	—	—	—	—	—	—	—	—	—	—	—	—	—	—	嘉 新 村	男	—	—	—	—	—	—	—	—	—	—	—	—	—	—	—	—	—	—	—	—		女	—	—	—	—	—	—	—	—	—	—	—	—	—	—	—	—	—	—	—	—	大 漢 村	男	—	—	—	—	—	—	—	—	—	—	—	—	—	—	—	—	—	—	—	—		女	—	—	—	—	—	—	—	—	—	—	—	—	—	—	—	—	—	—	—	—	新 秀 村	男	—	—	—	—	—	—	—	—	—	—	—	—	—	—	—	—	—	—	—	—		女	—	—	—	—	—	—	—	—	—	—	—	—	—	—	—	—	—	—	—	—																																																																																								
	女	—	—	—	—	—	—	—	—	—	—	—	—	—	—	—	—	—	—	—	—	康 樂 村	男	—	—	—	—	—	—	—	—	—	—	—	—	—	—	—	—	—	—	—	—		女	—	—	—	—	—	—	—	—	—	—	—	—	—	—	—	—	—	—	—	—	北 埔 村	男	—	—	—	—	—	—	—	—	—	—	—	—	—	—	—	—	—	—	—	—		女	—	—	—	—	—	—	—	—	—	—	—	—	—	—	—	—	—	—	—	—	佳 林 村	男	—	—	—	—	—	—	—	—	—	—	—	—	—	—	—	—	—	—	—	—		女	—	—	—	—	—	—	—	—	—	—	—	—	—	—	—	—	—	—	—	—	嘉 里 村	男	—	—	—	—	—	—	—	—	—	—	—	—	—	—	—	—	—	—	—	—		女	—	—	—	—	—	—	—	—	—	—	—	—	—	—	—	—	—	—	—	—	嘉 新 村	男	—	—	—	—	—	—	—	—	—	—	—	—	—	—	—	—	—	—	—	—		女	—	—	—	—	—	—	—	—	—	—	—	—	—	—	—	—	—	—	—	—	大 漢 村	男	—	—	—	—	—	—	—	—	—	—	—	—	—	—	—	—	—	—	—	—		女	—	—	—	—	—	—	—	—	—	—	—	—	—	—	—	—	—	—	—	—	新 秀 村	男	—	—	—	—	—	—	—	—	—	—	—	—	—	—	—	—	—	—	—	—		女	—	—	—	—	—	—	—	—	—	—	—	—	—	—	—	—	—	—	—	—																																																																																																														
康 樂 村	男	—	—	—	—	—	—	—	—	—	—	—	—	—	—	—	—	—	—	—	—		女	—	—	—	—	—	—	—	—	—	—	—	—	—	—	—	—	—	—	—	—	北 埔 村	男	—	—	—	—	—	—	—	—	—	—	—	—	—	—	—	—	—	—	—	—		女	—	—	—	—	—	—	—	—	—	—	—	—	—	—	—	—	—	—	—	—	佳 林 村	男	—	—	—	—	—	—	—	—	—	—	—	—	—	—	—	—	—	—	—	—		女	—	—	—	—	—	—	—	—	—	—	—	—	—	—	—	—	—	—	—	—	嘉 里 村	男	—	—	—	—	—	—	—	—	—	—	—	—	—	—	—	—	—	—	—	—		女	—	—	—	—	—	—	—	—	—	—	—	—	—	—	—	—	—	—	—	—	嘉 新 村	男	—	—	—	—	—	—	—	—	—	—	—	—	—	—	—	—	—	—	—	—		女	—	—	—	—	—	—	—	—	—	—	—	—	—	—	—	—	—	—	—	—	大 漢 村	男	—	—	—	—	—	—	—	—	—	—	—	—	—	—	—	—	—	—	—	—		女	—	—	—	—	—	—	—	—	—	—	—	—	—	—	—	—	—	—	—	—	新 秀 村	男	—	—	—	—	—	—	—	—	—	—	—	—	—	—	—	—	—	—	—	—		女	—	—	—	—	—	—	—	—	—	—	—	—	—	—	—	—	—	—	—	—																																																																																																																																				
	女	—	—	—	—	—	—	—	—	—	—	—	—	—	—	—	—	—	—	—	—	北 埔 村	男	—	—	—	—	—	—	—	—	—	—	—	—	—	—	—	—	—	—	—	—		女	—	—	—	—	—	—	—	—	—	—	—	—	—	—	—	—	—	—	—	—	佳 林 村	男	—	—	—	—	—	—	—	—	—	—	—	—	—	—	—	—	—	—	—	—		女	—	—	—	—	—	—	—	—	—	—	—	—	—	—	—	—	—	—	—	—	嘉 里 村	男	—	—	—	—	—	—	—	—	—	—	—	—	—	—	—	—	—	—	—	—		女	—	—	—	—	—	—	—	—	—	—	—	—	—	—	—	—	—	—	—	—	嘉 新 村	男	—	—	—	—	—	—	—	—	—	—	—	—	—	—	—	—	—	—	—	—		女	—	—	—	—	—	—	—	—	—	—	—	—	—	—	—	—	—	—	—	—	大 漢 村	男	—	—	—	—	—	—	—	—	—	—	—	—	—	—	—	—	—	—	—	—		女	—	—	—	—	—	—	—	—	—	—	—	—	—	—	—	—	—	—	—	—	新 秀 村	男	—	—	—	—	—	—	—	—	—	—	—	—	—	—	—	—	—	—	—	—		女	—	—	—	—	—	—	—	—	—	—	—	—	—	—	—	—	—	—	—	—																																																																																																																																																										
北 埔 村	男	—	—	—	—	—	—	—	—	—	—	—	—	—	—	—	—	—	—	—	—		女	—	—	—	—	—	—	—	—	—	—	—	—	—	—	—	—	—	—	—	—	佳 林 村	男	—	—	—	—	—	—	—	—	—	—	—	—	—	—	—	—	—	—	—	—		女	—	—	—	—	—	—	—	—	—	—	—	—	—	—	—	—	—	—	—	—	嘉 里 村	男	—	—	—	—	—	—	—	—	—	—	—	—	—	—	—	—	—	—	—	—		女	—	—	—	—	—	—	—	—	—	—	—	—	—	—	—	—	—	—	—	—	嘉 新 村	男	—	—	—	—	—	—	—	—	—	—	—	—	—	—	—	—	—	—	—	—		女	—	—	—	—	—	—	—	—	—	—	—	—	—	—	—	—	—	—	—	—	大 漢 村	男	—	—	—	—	—	—	—	—	—	—	—	—	—	—	—	—	—	—	—	—		女	—	—	—	—	—	—	—	—	—	—	—	—	—	—	—	—	—	—	—	—	新 秀 村	男	—	—	—	—	—	—	—	—	—	—	—	—	—	—	—	—	—	—	—	—		女	—	—	—	—	—	—	—	—	—	—	—	—	—	—	—	—	—	—	—	—																																																																																																																																																																																
	女	—	—	—	—	—	—	—	—	—	—	—	—	—	—	—	—	—	—	—	—	佳 林 村	男	—	—	—	—	—	—	—	—	—	—	—	—	—	—	—	—	—	—	—	—		女	—	—	—	—	—	—	—	—	—	—	—	—	—	—	—	—	—	—	—	—	嘉 里 村	男	—	—	—	—	—	—	—	—	—	—	—	—	—	—	—	—	—	—	—	—		女	—	—	—	—	—	—	—	—	—	—	—	—	—	—	—	—	—	—	—	—	嘉 新 村	男	—	—	—	—	—	—	—	—	—	—	—	—	—	—	—	—	—	—	—	—		女	—	—	—	—	—	—	—	—	—	—	—	—	—	—	—	—	—	—	—	—	大 漢 村	男	—	—	—	—	—	—	—	—	—	—	—	—	—	—	—	—	—	—	—	—		女	—	—	—	—	—	—	—	—	—	—	—	—	—	—	—	—	—	—	—	—	新 秀 村	男	—	—	—	—	—	—	—	—	—	—	—	—	—	—	—	—	—	—	—	—		女	—	—	—	—	—	—	—	—	—	—	—	—	—	—	—	—	—	—	—	—																																																																																																																																																																																																						
佳 林 村	男	—	—	—	—	—	—	—	—	—	—	—	—	—	—	—	—	—	—	—	—		女	—	—	—	—	—	—	—	—	—	—	—	—	—	—	—	—	—	—	—	—	嘉 里 村	男	—	—	—	—	—	—	—	—	—	—	—	—	—	—	—	—	—	—	—	—		女	—	—	—	—	—	—	—	—	—	—	—	—	—	—	—	—	—	—	—	—	嘉 新 村	男	—	—	—	—	—	—	—	—	—	—	—	—	—	—	—	—	—	—	—	—		女	—	—	—	—	—	—	—	—	—	—	—	—	—	—	—	—	—	—	—	—	大 漢 村	男	—	—	—	—	—	—	—	—	—	—	—	—	—	—	—	—	—	—	—	—		女	—	—	—	—	—	—	—	—	—	—	—	—	—	—	—	—	—	—	—	—	新 秀 村	男	—	—	—	—	—	—	—	—	—	—	—	—	—	—	—	—	—	—	—	—		女	—	—	—	—	—	—	—	—	—	—	—	—	—	—	—	—	—	—	—	—																																																																																																																																																																																																																												
	女	—	—	—	—	—	—	—	—	—	—	—	—	—	—	—	—	—	—	—	—	嘉 里 村	男	—	—	—	—	—	—	—	—	—	—	—	—	—	—	—	—	—	—	—	—		女	—	—	—	—	—	—	—	—	—	—	—	—	—	—	—	—	—	—	—	—	嘉 新 村	男	—	—	—	—	—	—	—	—	—	—	—	—	—	—	—	—	—	—	—	—		女	—	—	—	—	—	—	—	—	—	—	—	—	—	—	—	—	—	—	—	—	大 漢 村	男	—	—	—	—	—	—	—	—	—	—	—	—	—	—	—	—	—	—	—	—		女	—	—	—	—	—	—	—	—	—	—	—	—	—	—	—	—	—	—	—	—	新 秀 村	男	—	—	—	—	—	—	—	—	—	—	—	—	—	—	—	—	—	—	—	—		女	—	—	—	—	—	—	—	—	—	—	—	—	—	—	—	—	—	—	—	—																																																																																																																																																																																																																																																		
嘉 里 村	男	—	—	—	—	—	—	—	—	—	—	—	—	—	—	—	—	—	—	—	—		女	—	—	—	—	—	—	—	—	—	—	—	—	—	—	—	—	—	—	—	—	嘉 新 村	男	—	—	—	—	—	—	—	—	—	—	—	—	—	—	—	—	—	—	—	—		女	—	—	—	—	—	—	—	—	—	—	—	—	—	—	—	—	—	—	—	—	大 漢 村	男	—	—	—	—	—	—	—	—	—	—	—	—	—	—	—	—	—	—	—	—		女	—	—	—	—	—	—	—	—	—	—	—	—	—	—	—	—	—	—	—	—	新 秀 村	男	—	—	—	—	—	—	—	—	—	—	—	—	—	—	—	—	—	—	—	—		女	—	—	—	—	—	—	—	—	—	—	—	—	—	—	—	—	—	—	—	—																																																																																																																																																																																																																																																																								
	女	—	—	—	—	—	—	—	—	—	—	—	—	—	—	—	—	—	—	—	—	嘉 新 村	男	—	—	—	—	—	—	—	—	—	—	—	—	—	—	—	—	—	—	—	—		女	—	—	—	—	—	—	—	—	—	—	—	—	—	—	—	—	—	—	—	—	大 漢 村	男	—	—	—	—	—	—	—	—	—	—	—	—	—	—	—	—	—	—	—	—		女	—	—	—	—	—	—	—	—	—	—	—	—	—	—	—	—	—	—	—	—	新 秀 村	男	—	—	—	—	—	—	—	—	—	—	—	—	—	—	—	—	—	—	—	—		女	—	—	—	—	—	—	—	—	—	—	—	—	—	—	—	—	—	—	—	—																																																																																																																																																																																																																																																																																														
嘉 新 村	男	—	—	—	—	—	—	—	—	—	—	—	—	—	—	—	—	—	—	—	—		女	—	—	—	—	—	—	—	—	—	—	—	—	—	—	—	—	—	—	—	—	大 漢 村	男	—	—	—	—	—	—	—	—	—	—	—	—	—	—	—	—	—	—	—	—		女	—	—	—	—	—	—	—	—	—	—	—	—	—	—	—	—	—	—	—	—	新 秀 村	男	—	—	—	—	—	—	—	—	—	—	—	—	—	—	—	—	—	—	—	—		女	—	—	—	—	—	—	—	—	—	—	—	—	—	—	—	—	—	—	—	—																																																																																																																																																																																																																																																																																																																				
	女	—	—	—	—	—	—	—	—	—	—	—	—	—	—	—	—	—	—	—	—	大 漢 村	男	—	—	—	—	—	—	—	—	—	—	—	—	—	—	—	—	—	—	—	—		女	—	—	—	—	—	—	—	—	—	—	—	—	—	—	—	—	—	—	—	—	新 秀 村	男	—	—	—	—	—	—	—	—	—	—	—	—	—	—	—	—	—	—	—	—		女	—	—	—	—	—	—	—	—	—	—	—	—	—	—	—	—	—	—	—	—																																																																																																																																																																																																																																																																																																																																										
大 漢 村	男	—	—	—	—	—	—	—	—	—	—	—	—	—	—	—	—	—	—	—	—		女	—	—	—	—	—	—	—	—	—	—	—	—	—	—	—	—	—	—	—	—	新 秀 村	男	—	—	—	—	—	—	—	—	—	—	—	—	—	—	—	—	—	—	—	—		女	—	—	—	—	—	—	—	—	—	—	—	—	—	—	—	—	—	—	—	—																																																																																																																																																																																																																																																																																																																																																																
	女	—	—	—	—	—	—	—	—	—	—	—	—	—	—	—	—	—	—	—	—	新 秀 村	男	—	—	—	—	—	—	—	—	—	—	—	—	—	—	—	—	—	—	—	—		女	—	—	—	—	—	—	—	—	—	—	—	—	—	—	—	—	—	—	—	—																																																																																																																																																																																																																																																																																																																																																																																						
新 秀 村	男	—	—	—	—	—	—	—	—	—	—	—	—	—	—	—	—	—	—	—	—		女	—	—	—	—	—	—	—	—	—	—	—	—	—	—	—	—	—	—	—	—																																																																																																																																																																																																																																																																																																																																																																																																												
	女	—	—	—	—	—	—	—	—	—	—	—	—	—	—	—	—	—	—	—	—																																																																																																																																																																																																																																																																																																																																																																																																																																		

填表

審核

業務主管人員  
主辦統計人員

機關首長

資料來源：依據結婚登記申請書編製。

填表說明：1. 本表編製完竣，經機關長官核章後自存，並由戶役政資訊系統通報直轄市、縣(市)政府及內政部戶政司。

2. 本表統計對象係指相同性別結婚之雙方至少須有一方為國內現設有戶籍者。

3. 本表大陸(港澳)地區或外國籍配偶已設籍資料係指於92年7月1日以後辦理初設戶籍登記者。

4. 本表本國籍未設籍資料係指臺灣地區無戶籍國民，亦即具有我國國籍，現僑居外國國民及取得、回復我國國籍未曾在臺灣地區設有戶籍之國民。

製表日期：113年2月29日18時18分13秒

花蓮縣新城鄉各村里 相同性別終止結婚人數按性別及原屬國籍(地區)分  
中華民國113年02月

區域別	性別	總計	本國籍			大陸地區			港澳地區			外國籍															
			合計	已設籍	未設籍	合計	已設籍	未設籍	合計	已設籍	未設籍	合計			東南亞地區												
												計	已設籍	未設籍	小計	已設籍	未設籍	印尼	馬來西亞	新加坡	菲律賓	泰國					
總計	男女	—	—	—	—	—	—	—	—	—	—	—	—	—	—	—	—	—	—	—	—	—	—	—	—	—	—
新城村	男女	—	—	—	—	—	—	—	—	—	—	—	—	—	—	—	—	—	—	—	—	—	—	—	—	—	—
順安村	男女	—	—	—	—	—	—	—	—	—	—	—	—	—	—	—	—	—	—	—	—	—	—	—	—	—	—
康樂村	男女	—	—	—	—	—	—	—	—	—	—	—	—	—	—	—	—	—	—	—	—	—	—	—	—	—	—
北埔村	男女	—	—	—	—	—	—	—	—	—	—	—	—	—	—	—	—	—	—	—	—	—	—	—	—	—	—
佳林村	男女	—	—	—	—	—	—	—	—	—	—	—	—	—	—	—	—	—	—	—	—	—	—	—	—	—	—
嘉里村	男女	—	—	—	—	—	—	—	—	—	—	—	—	—	—	—	—	—	—	—	—	—	—	—	—	—	—
嘉新村	男女	—	—	—	—	—	—	—	—	—	—	—	—	—	—	—	—	—	—	—	—	—	—	—	—	—	—
大漢村	男女	—	—	—	—	—	—	—	—	—	—	—	—	—	—	—	—	—	—	—	—	—	—	—	—	—	—
新秀村	男女	—	—	—	—	—	—	—	—	—	—	—	—	—	—	—	—	—	—	—	—	—	—	—	—	—	—



區域別	性別	外 國 籍																		
		東 南 亞 地 區				其 他 國 籍														
		緬 甸	越 南	柬 埔 寨	寮 國	計			日 本	韓 國	美 國	加 拿 大	澳 大 利 亞	紐 西 蘭	英 國	法 國	德 國	史 瓦 尼 帝	南 非	賴 索 托
小 計	已 設 籍					未 設 籍														
總 計	男	—	—	—	—	—	—	—	—	—	—	—	—	—	—	—	—	—	—	—
	女	—	—	—	—	—	—	—	—	—	—	—	—	—	—	—	—	—	—	—
新 城 村	男	—	—	—	—	—	—	—	—	—	—	—	—	—	—	—	—	—	—	—
	女	—	—	—	—	—	—	—	—	—	—	—	—	—	—	—	—	—	—	—
順 安 村	男	—	—	—	—	—	—	—	—	—	—	—	—	—	—	—	—	—	—	—
	女	—	—	—	—	—	—	—	—	—	—	—	—	—	—	—	—	—	—	—
康 樂 村	男	—	—	—	—	—	—	—	—	—	—	—	—	—	—	—	—	—	—	—
	女	—	—	—	—	—	—	—	—	—	—	—	—	—	—	—	—	—	—	—
北 埔 村	男	—	—	—	—	—	—	—	—	—	—	—	—	—	—	—	—	—	—	—
	女	—	—	—	—	—	—	—	—	—	—	—	—	—	—	—	—	—	—	—
佳 林 村	男	—	—	—	—	—	—	—	—	—	—	—	—	—	—	—	—	—	—	—
	女	—	—	—	—	—	—	—	—	—	—	—	—	—	—	—	—	—	—	—
嘉 里 村	男	—	—	—	—	—	—	—	—	—	—	—	—	—	—	—	—	—	—	—
	女	—	—	—	—	—	—	—	—	—	—	—	—	—	—	—	—	—	—	—
嘉 新 村	男	—	—	—	—	—	—	—	—	—	—	—	—	—	—	—	—	—	—	—
	女	—	—	—	—	—	—	—	—	—	—	—	—	—	—	—	—	—	—	—
大 漢 村	男	—	—	—	—	—	—	—	—	—	—	—	—	—	—	—	—	—	—	—
	女	—	—	—	—	—	—	—	—	—	—	—	—	—	—	—	—	—	—	—
新 秀 村	男	—	—	—	—	—	—	—	—	—	—	—	—	—	—	—	—	—	—	—
	女	—	—	—	—	—	—	—	—	—	—	—	—	—	—	—	—	—	—	—

區域別	性別	外 國 籍																			
		其 他 國 籍																			
		荷 蘭	比 利 時	西 班 牙	奧 地 利	挪 威	瑞 典	阿 根 廷	葡 萄 牙	冰 島	丹 麥	烏 拉 圭	巴 西	盧 森 堡	愛 爾 蘭	芬 蘭	哥 倫 比 亞	墨 西 哥	馬 爾 他	厄 瓜 多	其 他
總 計	男	—	—	—	—	—	—	—	—	—	—	—	—	—	—	—	—	—	—	—	—
	女	—	—	—	—	—	—	—	—	—	—	—	—	—	—	—	—	—	—	—	—
新 城 村	男	—	—	—	—	—	—	—	—	—	—	—	—	—	—	—	—	—	—	—	—
	女	—	—	—	—	—	—	—	—	—	—	—	—	—	—	—	—	—	—	—	—
順 安 村	男	—	—	—	—	—	—	—	—	—	—	—	—	—	—	—	—	—	—	—	—
	女	—	—	—	—	—	—	—	—	—	—	—	—	—	—	—	—	—	—	—	—
康 樂 村	男	—	—	—	—	—	—	—	—	—	—	—	—	—	—	—	—	—	—	—	—
	女	—	—	—	—	—	—	—	—	—	—	—	—	—	—	—	—	—	—	—	—
北 埔 村	男	—	—	—	—	—	—	—	—	—	—	—	—	—	—	—	—	—	—	—	—
	女	—	—	—	—	—	—	—	—	—	—	—	—	—	—	—	—	—	—	—	—
佳 林 村	男	—	—	—	—	—	—	—	—	—	—	—	—	—	—	—	—	—	—	—	—
	女	—	—	—	—	—	—	—	—	—	—	—	—	—	—	—	—	—	—	—	—
嘉 里 村	男	—	—	—	—	—	—	—	—	—	—	—	—	—	—	—	—	—	—	—	—
	女	—	—	—	—	—	—	—	—	—	—	—	—	—	—	—	—	—	—	—	—
嘉 新 村	男	—	—	—	—	—	—	—	—	—	—	—	—	—	—	—	—	—	—	—	—
	女	—	—	—	—	—	—	—	—	—	—	—	—	—	—	—	—	—	—	—	—
大 漢 村	男	—	—	—	—	—	—	—	—	—	—	—	—	—	—	—	—	—	—	—	—
	女	—	—	—	—	—	—	—	—	—	—	—	—	—	—	—	—	—	—	—	—
新 秀 村	男	—	—	—	—	—	—	—	—	—	—	—	—	—	—	—	—	—	—	—	—
	女	—	—	—	—	—	—	—	—	—	—	—	—	—	—	—	—	—	—	—	—

填表

審核

業務主管人員  
主辦統計人員

機關首長

資料來源：依據終止結婚登記申請書編製。

填表說明：1. 本表編製完竣，經機關長官核章後自存，並由戶役政資訊系統通報直轄市、縣(市)政府及內政部戶政司。

2. 本表統計對象係指相同性別終止結婚之雙方至少須有一方為國內現設有戶籍者。

3. 本表大陸(港澳)地區或外國籍配偶已設籍資料係指於92年7月1日以後辦理初設戶籍登記者。

4. 本表本國籍未設籍資料係指臺灣地區無戶籍國民，亦即具有我國國籍，現僑居外國國民及取得、回復我國國籍未曾在臺灣地區設有戶籍之國民。

製表日期：113年2月29日18時18分13秒

花蓮縣新城鄉 各鄰住戶人口統計表

RLRP08930

單位：戶；人

區域別	鄰別	鄰數	總計			非原住民			原住民													
			戶數	人口數		戶數	人口數		合計			平地原住民			山地原住民							
				計	男		女	計	男	女	戶數	計	男	女	戶數	計	男	女				
總計		237	8,412	20,294	10,269	10,025	5,710	13,611	7,022	6,589	2,702	6,683	3,247	3,436	1,767	4,355	2,137	2,218	935	2,328	1,110	1,218
新城村	小計	30	555	1,288	659	629	462	1,052	538	514	93	236	121	115	34	100	47	53	59	136	74	62
	001	1	15	44	24	20	14	42	22	20	1	2	2	-	-	-	-	-	1	2	2	-
	002	1	23	50	23	27	21	47	22	25	2	3	1	2	1	2	-	2	1	1	1	-
	003	1	3	16	7	9	2	5	1	4	1	11	6	5	1	10	6	4	-	1	-	1
	004	1	20	44	25	19	19	38	19	19	1	6	6	-	-	1	1	-	1	5	5	-
	005	1	6	8	3	5	5	7	3	4	1	1	-	1	-	-	-	-	1	1	-	1
	006	1	15	29	17	12	8	15	10	5	7	14	7	7	-	1	1	-	7	13	6	7
	007	1	12	25	13	12	11	20	10	10	1	5	3	2	-	-	-	-	1	5	3	2
	008	1	10	25	16	9	9	21	14	7	1	4	2	2	-	-	-	-	1	4	2	2
	009	1	42	95	49	46	35	79	41	38	7	16	8	8	-	-	-	-	7	16	8	8
	010	1	9	32	17	15	5	17	9	8	4	15	8	7	1	2	1	1	3	13	7	6
	011	1	12	24	14	10	10	18	8	10	2	6	6	-	1	4	4	-	1	2	2	-
	012	1	2	4	1	3	2	4	1	3	-	-	-	-	-	-	-	-	-	-	-	-
	013	1	25	74	39	35	21	64	34	30	4	10	5	5	2	6	1	5	2	4	4	-
	014	1	10	31	17	14	9	29	16	13	1	2	1	1	-	1	-	1	1	1	1	-
	015	1	13	37	21	16	8	21	12	9	5	16	9	7	5	15	9	6	-	1	-	1
	016	1	17	40	19	21	16	36	17	19	1	4	2	2	1	4	2	2	-	-	-	-
	017	1	17	37	22	15	13	28	18	10	4	9	4	5	-	-	-	-	4	9	4	5
	018	1	36	94	52	42	33	85	47	38	3	9	5	4	1	5	2	3	2	4	3	1
	019	1	60	120	62	58	54	111	57	54	6	9	5	4	4	7	4	3	2	2	1	1
	020	1	9	18	9	9	9	18	9	9	-	-	-	-	-	-	-	-	-	-	-	-
	021	1	8	16	9	7	8	16	9	7	-	-	-	-	-	-	-	-	-	-	-	-
	022	1	11	37	23	14	10	32	20	12	1	5	3	2	-	-	-	-	1	5	3	2
023	1	12	27	10	17	12	27	10	17	-	-	-	-	-	-	-	-	-	-	-	-	

花蓮縣新城鄉 各鄰住戶人口統計表

RLRP08930

單位：戶；人

區域別	鄰別	鄰數	總 計			非 原 住 民			原 住 民													
			戶數	人口數		戶數	人口數		合 計			平地原住民			山地原住民							
				計	男		女	計	男	女	戶數	人口數		戶數	人口數		戶數	人口數				
												計	男		女	計		男	女	計	男	女
新城村	024	1	17	40	22	18	11	31	17	14	6	9	5	4	1	1	1	-	5	8	4	4
	025	1	42	88	32	56	34	62	23	39	8	26	9	17	6	21	7	14	2	5	2	3
	026	1	24	43	23	20	17	32	20	12	7	11	3	8	3	4	1	3	4	7	2	5
	027	1	16	38	16	22	11	27	10	17	5	11	6	5	1	4	3	1	4	7	3	4
	028	1	20	48	21	27	14	32	13	19	6	16	8	8	2	3	1	2	4	13	7	6
	029	1	26	66	30	36	21	54	24	30	5	12	6	6	2	6	2	4	3	6	4	2
	030	1	23	38	23	15	20	34	22	12	3	4	1	3	2	3	1	2	1	1	-	1

花蓮縣新城鄉 各鄰住戶人口統計表

RLRP08930

單位：戶；人

區域別	鄰別	鄰數	總計			非原住民			原住民													
			戶數	人口數		戶數	人口數		合計			平地原住民			山地原住民							
				計	男		女	計	男	女	戶數	人口數		戶數	人口數		戶數	人口數				
												計	男		女	計		男	女	計	男	女
順安村	小計	16	368	957	521	436	301	745	429	316	67	212	92	120	29	92	41	51	38	120	51	69
	001	1	24	51	30	21	21	42	26	16	3	9	4	5	2	6	2	4	1	3	2	1
	002	1	8	25	15	10	8	23	15	8	-	2	-	2	-	-	-	-	-	2	-	2
	003	1	18	48	29	19	13	28	19	9	5	20	10	10	-	-	-	-	5	20	10	10
	004	1	22	45	29	16	18	40	26	14	4	5	3	2	3	4	3	1	1	1	-	1
	005	1	52	126	67	59	38	83	49	34	14	43	18	25	3	8	5	3	11	35	13	22
	006	1	18	50	29	21	14	30	19	11	4	20	10	10	3	16	7	9	1	4	3	1
	007	1	12	23	14	9	12	23	14	9	-	-	-	-	-	-	-	-	-	-	-	-
	008	1	7	8	4	4	6	7	3	4	1	1	1	-	1	1	1	-	-	-	-	-
	009	1	13	24	15	9	13	24	15	9	-	-	-	-	-	-	-	-	-	-	-	-
	010	1	21	60	31	29	19	53	29	24	2	7	2	5	-	-	-	-	2	7	2	5
	011	1	25	79	41	38	23	75	39	36	2	4	2	2	-	-	-	-	2	4	2	2
	012	1	11	24	11	13	11	23	11	12	-	1	-	1	-	-	-	-	-	1	-	1
	013	1	10	20	11	9	10	20	11	9	-	-	-	-	-	-	-	-	-	-	-	-
	014	1	37	99	47	52	22	58	30	28	15	41	17	24	12	34	15	19	3	7	2	5
	015	1	54	163	82	81	41	119	66	53	13	44	16	28	3	17	4	13	10	27	12	15
	016	1	36	112	66	46	32	97	57	40	4	15	9	6	2	6	4	2	2	9	5	4

花蓮縣新城鄉 各鄉住戶人口統計表

RLRP08930

單位：戶；人

區域別	鄰別	鄰數	總計				非原住民				原住 民											
			戶數	人口數			戶數	人口數			合計			平地原住民			山地原住民					
				計	男	女		計	男	女	戶數	人口數			戶數	人口數			戶數	人口數		
												計	男	女		計	男	女		計	男	女
康樂村	小計	36	1,049	2,665	1,316	1,349	724	1,861	923	938	325	804	393	411	202	494	233	261	123	310	160	150
	001	1	57	252	66	186	53	243	59	184	4	9	7	2	3	8	6	2	1	1	1	-
	002	1	47	115	53	62	39	95	45	50	8	20	8	12	7	18	8	10	1	2	-	2
	003	1	12	27	14	13	10	20	11	9	2	7	3	4	-	-	-	-	2	7	3	4
	004	1	32	83	35	48	29	77	34	43	3	6	1	5	3	6	1	5	-	-	-	-
	005	1	32	95	49	46	29	83	45	38	3	12	4	8	2	6	1	5	1	6	3	3
	006	1	19	37	23	14	17	33	19	14	2	4	4	-	2	4	4	-	-	-	-	-
	007	1	13	31	18	13	13	30	17	13	-	1	1	-	-	1	1	-	-	-	-	-
	008	1	19	36	20	16	13	23	15	8	6	13	5	8	6	12	5	7	-	1	-	1
	009	1	14	29	14	15	13	27	13	14	1	2	1	1	-	-	-	-	1	2	1	1
	010	1	11	34	24	10	11	34	24	10	-	-	-	-	-	-	-	-	-	-	-	-
	011	1	28	82	49	33	25	75	46	29	3	7	3	4	1	4	2	2	2	3	1	2
	012	1	55	159	75	84	40	122	57	65	15	37	18	19	11	27	11	16	4	10	7	3
	013	1	30	62	37	25	28	60	36	24	2	2	1	1	-	-	-	-	2	2	1	1
	014	1	12	32	18	14	10	24	14	10	2	8	4	4	2	7	4	3	-	1	-	1
	015	1	19	42	21	21	19	41	20	21	-	1	1	-	-	-	-	-	-	1	1	-
	016	1	16	49	32	17	12	40	27	13	4	9	5	4	-	-	-	-	4	9	5	4
	017	1	15	31	16	15	12	25	13	12	3	6	3	3	1	1	1	-	2	5	2	3
	018	1	5	9	3	6	3	7	2	5	2	2	1	1	1	1	1	-	1	1	-	1
	019	1	43	96	52	44	26	55	30	25	17	41	22	19	13	31	17	14	4	10	5	5
	020	1	32	61	31	30	17	35	19	16	15	26	12	14	8	11	5	6	7	15	7	8
	021	1	45	116	63	53	18	34	17	17	27	82	46	36	19	56	30	26	8	26	16	10
	022	1	29	71	40	31	13	24	14	10	16	47	26	21	11	33	18	15	5	14	8	6
	023	1	68	162	87	75	38	94	53	41	30	68	34	34	17	45	24	21	13	23	10	13
	024	1	27	68	35	33	15	37	22	15	12	31	13	18	8	18	6	12	4	13	7	6

花蓮縣新城鄉 各鄰住戶人口統計表

RLRP08930

單位：戶；人

區域別	鄰別	鄰數	總 計			非 原 住 民			原 住 民													
			戶數	人口數		戶數	人口數		合 計			平地原住民			山地原住民							
				計	男		女	計	男	女	戶數	人口數		戶數	人口數		戶數	人口數				
												計	男		女	計		男	女	計	男	女
康樂村	025	1	33	59	26	33	26	45	20	25	7	14	6	8	4	10	6	4	3	4	-	4
	026	1	54	146	76	70	15	34	19	15	39	112	57	55	24	72	32	40	15	40	25	15
	027	1	15	42	24	18	11	34	18	16	4	8	6	2	1	2	2	-	3	6	4	2
	028	1	27	70	33	37	21	52	27	25	6	18	6	12	4	12	4	8	2	6	2	4
	029	1	27	60	37	23	24	53	32	21	3	7	5	2	1	4	3	1	2	3	2	1
	030	1	29	84	42	42	17	52	29	23	12	32	13	19	7	16	5	11	5	16	8	8
	031	1	31	74	32	42	23	47	20	27	8	27	12	15	4	13	5	8	4	14	7	7
	032	1	60	149	70	79	28	72	35	37	32	77	35	42	14	32	13	19	18	45	22	23
	033	1	23	39	16	23	7	15	6	9	16	24	10	14	13	18	8	10	3	6	2	4
	034	1	13	34	19	15	12	32	18	14	1	2	1	1	1	2	1	1	-	-	-	-
	035	1	18	46	22	24	15	32	14	18	3	14	8	6	2	6	3	3	1	8	5	3
	036	1	39	83	44	39	22	55	33	22	17	28	11	17	12	18	6	12	5	10	5	5

花蓮縣新城鄉 各鄰住戶人口統計表

RLRP08930

單位：戶；人

區域別	鄰別	鄰數	總 計				非 原 住 民					原 住 民										
			戶數	人口數			戶數	人口數			合 計			平地原住民			山地原住民					
				計	男	女		計	男	女	戶數	人口數			戶數	人口數			戶數	人口數		
												計	男	女		計	男	女		計	男	女
北埔村	小計	30	1,521	3,682	1,863	1,819	1,098	2,697	1,387	1,310	423	985	476	509	247	587	281	306	176	398	195	203
	001	1	40	84	43	41	34	69	37	32	6	15	6	9	4	12	5	7	2	3	1	2
	002	1	25	68	37	31	22	61	33	28	3	7	4	3	-	2	1	1	3	5	3	2
	003	1	65	162	83	79	36	91	46	45	29	71	37	34	15	41	21	20	14	30	16	14
	004	1	37	90	45	45	28	68	31	37	9	22	14	8	7	16	10	6	2	6	4	2
	005	1	21	49	28	21	18	45	25	20	3	4	3	1	3	4	3	1	-	-	-	-
	006	1	15	45	19	26	11	34	16	18	4	11	3	8	3	7	3	4	1	4	-	4
	007	1	44	110	53	57	31	79	41	38	13	31	12	19	10	28	12	16	3	3	-	3
	008	1	18	55	25	30	13	47	20	27	5	8	5	3	-	-	-	-	5	8	5	3
	009	1	43	103	59	44	30	77	43	34	13	26	16	10	5	10	6	4	8	16	10	6
	010	1	29	69	34	35	28	67	33	34	1	2	1	1	-	-	-	-	1	2	1	1
	011	1	26	77	39	38	20	59	30	29	6	18	9	9	2	6	2	4	4	12	7	5
	012	1	13	32	17	15	12	31	17	14	1	1	-	1	1	1	-	1	-	-	-	-
	013	1	65	145	72	73	47	105	56	49	18	40	16	24	14	33	13	20	4	7	3	4
	014	1	75	204	110	94	53	133	73	60	22	71	37	34	11	36	21	15	11	35	16	19
	015	1	128	204	127	77	72	125	81	44	56	79	46	33	36	55	33	22	20	24	13	11
	016	1	32	90	47	43	27	77	42	35	5	13	5	8	4	12	5	7	1	1	-	1
	017	1	81	183	98	85	53	117	64	53	28	66	34	32	19	44	23	21	9	22	11	11
	018	1	41	98	41	57	27	61	29	32	14	37	12	25	9	26	8	18	5	11	4	7
	019	1	103	255	131	124	70	178	85	93	33	77	46	31	22	45	30	15	11	32	16	16
	020	1	51	153	82	71	35	113	65	48	16	40	17	23	6	15	7	8	10	25	10	15
	021	1	25	77	31	46	18	58	25	33	7	19	6	13	6	18	6	12	1	1	-	1
	022	1	88	238	115	123	63	174	86	88	25	64	29	35	13	37	14	23	12	27	15	12
	023	1	75	189	91	98	59	140	69	71	16	49	22	27	9	30	14	16	7	19	8	11
	024	1	45	114	56	58	39	96	49	47	6	18	7	11	3	14	6	8	3	4	1	3



花蓮縣新城鄉 各鄰住戶人口統計表

RLRP08930

單位：戶；人

區域別	鄰別	鄰數	總 計			非 原 住 民			原 住 民													
			戶數	人口數		戶數	人口數		合 計			平地原住民			山地原住民							
				計	男		女	計	男	女	戶數	人口數		戶數	人口數		戶數	人口數				
												計	男		女	計		男	女	計	男	女
北埔村	025	1	59	136	65	71	48	115	58	57	11	21	7	14	7	12	4	8	4	9	3	6
	026	1	55	137	62	75	41	103	44	59	14	34	18	16	4	8	4	4	10	26	14	12
	027	1	76	177	89	88	53	128	65	63	23	49	24	25	18	38	17	21	5	11	7	4
	028	1	75	185	93	92	57	138	74	64	18	47	19	28	8	25	10	15	10	22	9	13
	029	1	44	108	53	55	31	73	36	37	13	35	17	18	5	7	1	6	8	28	16	12
	030	1	27	45	18	27	22	35	14	21	5	10	4	6	3	5	2	3	2	5	2	3

花蓮縣新城鄉 各鄰住戶人口統計表

RLRP08930

單位：戶；人

區域別	鄰別	鄰數	總 計			非 原 住 民			原 住 民													
			戶數	人口數		戶數	人口數		合 計			平地原住民			山地原住民							
				計	男		女	計	男	女	戶數	人口數		戶數	人口數		戶數	人口數				
												計	男		女	計		男	女	計	男	女
佳林村	小計	11	440	1,103	586	517	319	789	429	360	121	314	157	157	87	220	113	107	34	94	44	50
	001	1	28	68	39	29	26	63	37	26	2	5	2	3	2	5	2	3	-	-	-	-
	002	1	46	123	68	55	39	103	59	44	7	20	9	11	6	14	6	8	1	6	3	3
	003	1	25	45	25	20	17	28	16	12	8	17	9	8	8	17	9	8	-	-	-	-
	004	1	34	74	38	36	27	59	31	28	7	15	7	8	7	13	7	6	-	2	-	2
	005	1	18	48	28	20	16	43	25	18	2	5	3	2	1	3	1	2	1	2	2	-
	006	1	32	88	51	37	27	73	39	34	5	15	12	3	5	15	12	3	-	-	-	-
	007	1	41	101	47	54	23	59	31	28	18	42	16	26	14	34	12	22	4	8	4	4
	008	1	51	138	74	64	31	83	49	34	20	55	25	30	14	41	20	21	6	14	5	9
	009	1	56	144	81	63	35	87	47	40	21	57	34	23	12	26	18	8	9	31	16	15
	010	1	70	176	86	90	48	114	56	58	22	62	30	32	13	37	19	18	9	25	11	14
	011	1	39	98	49	49	30	77	39	38	9	21	10	11	5	15	7	8	4	6	3	3

花蓮縣新城鄉 各鄰住戶人口統計表

RLRP08930

單位：戶；人

區域別	鄰別	鄰數	總計				非原住民				原住民											
			戶數	人口數			戶數	人口數			合計			平地原住民			山地原住民					
				計	男	女		計	男	女	戶數	計	男	女	戶數	計	男	女	戶數	計	男	女
嘉里村	小計	42	1,778	4,364	2,179	2,185	1,244	3,014	1,553	1,461	534	1,350	626	724	338	847	399	448	196	503	227	276
	001	1	12	29	17	12	6	14	10	4	6	15	7	8	6	15	7	8	-	-	-	-
	002	1	5	15	6	9	3	10	3	7	2	5	3	2	2	2	2	-	-	3	1	2
	003	1	110	259	122	137	75	181	92	89	35	78	30	48	19	47	17	30	16	31	13	18
	004	1	72	168	87	81	48	105	56	49	24	63	31	32	12	24	14	10	12	39	17	22
	005	1	23	54	27	27	15	37	16	21	8	17	11	6	6	14	9	5	2	3	2	1
	006	1	109	280	139	141	73	184	90	94	36	96	49	47	18	42	23	19	18	54	26	28
	007	1	34	87	42	45	26	65	34	31	8	22	8	14	7	19	6	13	1	3	2	1
	008	1	92	218	107	111	63	153	76	77	29	65	31	34	26	59	28	31	3	6	3	3
	009	1	29	84	47	37	19	57	31	26	10	27	16	11	9	24	15	9	1	3	1	2
	010	1	43	110	59	51	28	69	38	31	15	41	21	20	14	34	18	16	1	7	3	4
	011	1	22	39	14	25	15	25	10	15	7	14	4	10	7	14	4	10	-	-	-	-
	012	1	10	30	14	16	9	27	14	13	1	3	-	3	1	3	-	3	-	-	-	-
	013	1	14	31	15	16	14	31	15	16	-	-	-	-	-	-	-	-	-	-	-	-
	014	1	18	42	25	17	18	42	25	17	-	-	-	-	-	-	-	-	-	-	-	-
	015	1	38	103	54	49	27	82	45	37	11	21	9	12	8	16	8	8	3	5	1	4
	016	1	9	18	8	10	7	9	2	7	2	9	6	3	2	9	6	3	-	-	-	-
	017	1	15	43	20	23	15	41	19	22	-	2	1	1	-	-	-	-	-	2	1	1
	018	1	88	219	121	98	67	171	96	75	21	48	25	23	14	33	17	16	7	15	8	7
	019	1	36	94	48	46	29	73	40	33	7	21	8	13	2	6	1	5	5	15	7	8
	020	1	40	103	49	54	29	68	34	34	11	35	15	20	3	15	5	10	8	20	10	10
	021	1	23	58	31	27	13	33	19	14	10	25	12	13	6	17	7	10	4	8	5	3
	022	1	22	51	27	24	13	34	20	14	9	17	7	10	4	10	3	7	5	7	4	3
	023	1	17	46	22	24	12	32	17	15	5	14	5	9	4	8	3	5	1	6	2	4
	024	1	16	46	27	19	13	41	26	15	3	5	1	4	2	3	1	2	1	2	-	2

花蓮縣新城鄉 各鄰住戶人口統計表

RLRP08930

單位：戶；人

區域別	鄰別	鄰數	總計			非原住民			原住民													
			戶數	人口數		戶數	人口數		合計			平地原住民			山地原住民							
				計	男		女	計	男	女	戶數	人口數		戶數	人口數		戶數	人口數				
												計	男		女	計		男	女	計	男	女
嘉里村	025	1	15	34	15	19	15	31	13	18	-	3	2	1	-	3	2	1	-	-	-	-
	026	1	44	88	52	36	33	63	38	25	11	25	14	11	7	13	8	5	4	12	6	6
	027	1	28	60	21	39	17	40	14	26	11	20	7	13	7	10	3	7	4	10	4	6
	028	1	23	60	31	29	19	42	23	19	4	18	8	10	1	7	2	5	3	11	6	5
	029	1	22	39	15	24	11	20	8	12	11	19	7	12	8	10	4	6	3	9	3	6
	030	1	12	24	12	12	7	16	9	7	5	8	3	5	3	4	1	3	2	4	2	2
	031	1	12	27	14	13	8	16	10	6	4	11	4	7	1	1	-	1	3	10	4	6
	032	1	98	242	121	121	72	158	78	80	26	84	43	41	22	70	39	31	4	14	4	10
	033	1	101	218	113	105	75	157	82	75	26	61	31	30	16	37	19	18	10	24	12	12
	034	1	32	80	39	41	27	66	30	36	5	14	9	5	2	8	5	3	3	6	4	2
	035	1	107	286	129	157	62	163	78	85	45	123	51	72	25	73	31	42	20	50	20	30
	036	1	41	104	58	46	27	68	39	29	14	36	19	17	10	28	15	13	4	8	4	4
	037	1	16	28	12	16	8	17	8	9	8	11	4	7	6	9	3	6	2	2	1	1
	038	1	97	248	117	131	44	106	55	51	53	142	62	80	28	86	38	48	25	56	24	32
	039	1	51	128	66	62	40	104	53	51	11	24	13	11	7	13	8	5	4	11	5	6
	040	1	57	148	72	76	44	107	52	55	13	41	20	21	8	23	12	11	5	18	8	10
	041	1	62	156	80	76	54	138	75	63	8	18	5	13	4	8	1	7	4	10	4	6
	042	1	63	167	84	83	44	118	60	58	19	49	24	25	11	30	14	16	8	19	10	9

花蓮縣新城鄉 各鄰住戶人口統計表

RLRP08930

單位：戶；人

區域別	鄰別	鄰數	總計			非原住民			原住民													
			戶數	人口數		戶數	人口數		合計			平地原住民			山地原住民							
				計	男		女	計	男	女	戶數	人口數		戶數	人口數		戶數	人口數				
												計	男		女	計		男	女	計	男	女
嘉新村	小計	22	615	1,401	689	712	327	723	368	355	288	678	321	357	201	456	217	239	87	222	104	118
	001	1	4	15	7	8	4	15	7	8	-	-	-	-	-	-	-	-	-	-	-	-
	002	1	37	82	45	37	14	32	20	12	23	50	25	25	22	42	19	23	1	8	6	2
	003	1	37	65	35	30	11	19	9	10	26	46	26	20	23	41	24	17	3	5	2	3
	004	1	7	16	8	8	7	16	8	8	-	-	-	-	-	-	-	-	-	-	-	-
	005	1	25	48	20	28	21	33	14	19	4	15	6	9	4	15	6	9	-	-	-	-
	006	1	30	78	40	38	21	57	27	30	9	21	13	8	8	20	13	7	1	1	-	1
	007	1	42	91	43	48	28	62	31	31	14	29	12	17	4	6	2	4	10	23	10	13
	008	1	9	31	18	13	9	31	18	13	-	-	-	-	-	-	-	-	-	-	-	-
	009	1	28	65	37	28	22	49	30	19	6	16	7	9	4	8	3	5	2	8	4	4
	010	1	11	26	15	11	8	21	12	9	3	5	3	2	2	4	2	2	1	1	1	-
	011	1	19	34	15	19	9	15	7	8	10	19	8	11	7	12	4	8	3	7	4	3
	012	1	30	84	40	44	11	39	21	18	19	45	19	26	12	25	12	13	7	20	7	13
	013	1	22	58	29	29	5	12	6	6	17	46	23	23	10	22	11	11	7	24	12	12
	014	1	28	79	38	41	12	29	16	13	16	50	22	28	12	39	17	22	4	11	5	6
	015	1	38	81	34	47	16	34	12	22	22	47	22	25	16	29	10	19	6	18	12	6
	016	1	49	116	54	62	27	66	31	35	22	50	23	27	15	33	17	16	7	17	6	11
	017	1	44	97	55	42	29	61	39	22	15	36	16	20	9	24	13	11	6	12	3	9
	018	1	37	73	34	39	19	27	17	10	18	46	17	29	8	21	8	13	10	25	9	16
	019	1	20	37	16	21	12	21	8	13	8	16	8	8	8	16	8	8	-	-	-	-
	020	1	34	70	31	39	21	38	16	22	13	32	15	17	8	25	12	13	5	7	3	4
	021	1	37	87	42	45	11	21	7	14	26	66	35	31	16	44	24	20	10	22	11	11
	022	1	27	68	33	35	10	25	12	13	17	43	21	22	13	30	12	18	4	13	9	4

區域別	鄰別	鄰數	總計				非原住民					原住民										
			戶數	人口數			戶數	人口數			合計			平地原住民			山地原住民					
				計	男	女		計	男	女	戶數	人口數			戶數	人口數			戶數	人口數		
												計	男	女		計	男	女		計	男	女
大漢村	小計	34	1,171	2,883	1,473	1,410	648	1,538	791	747	523	1,345	682	663	389	1,020	529	491	134	325	153	172
	001	1	51	124	76	48	47	117	73	44	4	7	3	4	4	7	3	4	-	-	-	-
	002	1	19	48	23	25	19	44	22	22	-	4	1	3	-	4	1	3	-	-	-	-
	003	1	24	46	18	28	22	43	17	26	2	3	1	2	2	3	1	2	-	-	-	-
	004	1	27	67	31	36	26	65	30	35	1	2	1	1	-	-	-	-	1	2	1	1
	005	1	26	61	32	29	15	36	22	14	11	25	10	15	9	22	9	13	2	3	1	2
	006	1	16	27	14	13	8	13	7	6	8	14	7	7	6	12	6	6	2	2	1	1
	007	1	54	131	75	56	19	40	24	16	35	91	51	40	27	76	44	32	8	15	7	8
	008	1	48	115	53	62	25	63	30	33	23	52	23	29	15	32	16	16	8	20	7	13
	009	1	42	95	51	44	8	18	14	4	34	77	37	40	28	64	31	33	6	13	6	7
	010	1	38	100	47	53	10	23	11	12	28	77	36	41	25	66	30	36	3	11	6	5
	011	1	37	103	58	45	12	31	18	13	25	72	40	32	22	61	36	25	3	11	4	7
	012	1	59	129	63	66	36	85	43	42	23	44	20	24	13	29	12	17	10	15	8	7
	013	1	39	98	55	43	18	44	26	18	21	54	29	25	14	41	23	18	7	13	6	7
	014	1	34	85	48	37	18	42	22	20	16	43	26	17	9	22	14	8	7	21	12	9
	015	1	33	83	48	35	30	67	38	29	3	16	10	6	2	12	7	5	1	4	3	1
	016	1	47	107	56	51	41	96	51	45	6	11	5	6	2	5	4	1	4	6	1	5
	017	1	63	170	71	99	54	138	55	83	9	32	16	16	4	20	13	7	5	12	3	9
	018	1	28	49	23	26	24	42	21	21	4	7	2	5	2	5	1	4	2	2	1	1
	019	1	25	56	25	31	19	44	21	23	6	12	4	8	3	8	2	6	3	4	2	2
	020	1	21	38	21	17	17	31	17	14	4	7	4	3	-	-	-	-	4	7	4	3
	021	1	39	128	66	62	12	36	18	18	27	92	48	44	25	83	42	41	2	9	6	3
	022	1	48	124	64	60	27	69	30	39	21	55	34	21	16	39	25	14	5	16	9	7
	023	1	13	39	23	16	11	33	21	12	2	6	2	4	-	-	-	-	2	6	2	4
	024	1	37	93	45	48	8	15	8	7	29	78	37	41	23	59	29	30	6	19	8	11

花蓮縣新城鄉 各鄰住戶人口統計表

RLRP08930

單位：戶；人

區域別	鄰別	鄰數	總 計			非 原 住 民			原 住 民													
			戶數	人口數		戶數	人口數		合 計			平地原住民			山地原住民							
				計	男		女	計	男	女	戶數	人口數		戶數	人口數		戶數	人口數				
												計	男		女	計		男	女	計	男	女
大漢村	025	1	36	91	50	41	12	28	16	12	24	63	34	29	19	46	25	21	5	17	9	8
	026	1	32	85	43	42	8	22	11	11	24	63	32	31	18	44	23	21	6	19	9	10
	027	1	32	69	32	37	15	30	15	15	17	39	17	22	9	22	13	9	8	17	4	13
	028	1	28	86	40	46	13	41	15	26	15	45	25	20	12	33	18	15	3	12	7	5
	029	1	28	71	34	37	2	7	4	3	26	64	30	34	22	55	27	28	4	9	3	6
	030	1	30	68	33	35	3	4	2	2	27	64	31	33	23	52	22	30	4	12	9	3
	031	1	25	68	38	30	11	26	13	13	14	42	25	17	12	35	20	15	2	7	5	2
	032	1	21	38	22	16	15	28	16	12	6	10	6	4	2	6	3	3	4	4	3	1
	033	1	44	122	61	61	23	69	36	33	21	53	25	28	17	43	22	21	4	10	3	7
	034	1	27	69	34	35	20	48	24	24	7	21	10	11	4	14	7	7	3	7	3	4

花蓮縣新城鄉 各鄰住戶人口統計表

RLRP08930

單位：戶；人

區域別	鄰別	鄰數	總計			非原住民			原住民													
			戶數	人口數		戶數	人口數		合計			平地原住民			山地原住民							
				計	男		女	計	男	女	戶數	人口數		戶數	人口數		戶數	人口數				
												計	男		女	計		男	女	計	男	女
新秀村	小計	16	915	1,951	983	968	587	1,192	604	588	328	759	379	380	240	539	277	262	88	220	102	118
	001	1	54	89	39	50	33	52	23	29	21	37	16	21	13	21	10	11	8	16	6	10
	002	1	104	164	85	79	73	115	58	57	31	49	27	22	21	32	20	12	10	17	7	10
	003	1	80	144	74	70	55	97	55	42	25	47	19	28	15	25	11	14	10	22	8	14
	004	1	68	117	53	64	46	73	35	38	22	44	18	26	14	30	12	18	8	14	6	8
	005	1	69	121	55	66	43	79	30	49	26	42	25	17	19	30	18	12	7	12	7	5
	006	1	61	101	43	58	39	66	30	36	22	35	13	22	15	20	7	13	7	15	6	9
	007	1	54	83	35	48	38	57	24	33	16	26	11	15	9	13	5	8	7	13	6	7
	008	1	39	103	59	44	16	38	22	16	23	65	37	28	20	55	32	23	3	10	5	5
	009	1	24	68	33	35	12	30	15	15	12	38	18	20	11	30	13	17	1	8	5	3
	010	1	34	97	50	47	12	30	15	15	22	67	35	32	18	54	30	24	4	13	5	8
	011	1	56	161	81	80	35	93	47	46	21	68	34	34	18	54	27	27	3	14	7	7
	012	1	48	135	73	62	47	129	71	58	1	6	2	4	1	3	-	3	-	3	2	1
	013	1	53	120	62	58	37	77	42	35	16	43	20	23	15	37	17	20	1	6	3	3
	014	1	60	167	89	78	35	91	47	44	25	76	42	34	16	47	30	17	9	29	12	17
	015	1	56	163	86	77	30	89	49	40	26	74	37	37	22	61	30	31	4	13	7	6
	016	1	55	118	66	52	36	76	41	35	19	42	25	17	13	27	15	12	6	15	10	5

填表說明：1. 本表村里別及鄰別係指戶籍登記之村里別及鄰別。

2. 鄰別有\*號表示該鄰無門牌，不列入鄰數統計。

製表日期：113年02月29日18時23分01秒