

月統計報表之1

花蓮縣新城鄉各村里 村里鄰戶數、人口數與戶籍動態登記數按性別、登記項目及區域分  
中華民國114年07月

RLRP08120

單位：戶；人；對

區 域 別	村里數		鄰數		戶 數	性 別	人 口 數	遷入人數														自 本 省 他 縣 (市)	自 鄉 (鎮 市 區) (市) 他	初 設 戶 籍	其 他
	現 有 門 牌	戶 籍 登 記	現 有 門 牌	戶 籍 登 記				合 計	自 國 外	自他省(市)										其 他 省 (市)					
										新 北 市	臺 北 市	桃 園 市	臺 中 市	臺 南 市	高 雄 市	臺 灣 省	福 建 省								
總計	9	9	237	237	8,797	計 男 女	20,436 10,268 10,168	105 39 66	1 — 1	6 2 4	9 4 5	7 1 6	4 2 2	2 1 1	4 1 3	— — —	1 — 1	— — —	17 4 13	54 24 30	— — —	— — —			
新城村	1	1	30	30	604	計 男 女	1,284 657 627	4 2 2	— — —	1 — 1	— — —	— — —	— — —	— — —	— — —	— — —	— — —	— — —	— — —	3 2 1	— — —	— — —			
順安村	1	1	16	16	394	計 男 女	964 534 430	6 5 1	— — —	— — —	— — —	2 2 —	— — —	— — —	— — —	— — —	— — —	— — —	— — —	4 3 1	— — —	— — —			
康樂村	1	1	36	36	1,054	計 男 女	2,615 1,261 1,354	14 3 11	— — —	— — —	1 — 1	2 — 1	— — —	— — —	1 — 1	— — —	— — —	— — —	1 — 1	9 2 7	— — —	— — —			
北埔村	1	1	30	30	1,593	計 男 女	3,662 1,862 1,800	12 5 7	— — —	1 — 1	2 — 2	1 — 1	— — —	— — —	— — —	— — —	— — —	— — —	2 1 1	6 4 2	— — —	— — —			
佳林村	1	1	11	11	439	計 男 女	1,063 564 499	8 3 5	— — —	1 1 —	— — —	1 — 1	— — —	— — —	— — —	— — —	— — —	— — —	2 — 2	4 2 2	— — —	— — —			
嘉里村	1	1	42	42	1,805	計 男 女	4,370 2,159 2,211	31 11 20	— — —	1 — 1	3 2 1	— — —	2 — 2	1 — 1	— — —	— — —	— — —	— — —	10 3 7	14 6 8	— — —	— — —			
嘉新村	1	1	22	22	634	計 男 女	1,473 720 753	10 6 4	— — —	1 — 1	2 2 —	— — —	— — —	— — —	— — —	— — —	— — —	— — —	— — —	7 4 3	— — —	— — —			
大漢村	1	1	34	34	1,178	計 男 女	2,869 1,469 1,400	8 2 6	— — —	— — —	— — —	3 — 3	— — —	1 1 —	2 1 1	— — —	1 — 1	— — —	1 — 1	— — —	— — —	— — —			
新秀村	1	1	16	16	1,096	計 男 女	2,136 1,042 1,094	12 2 10	1 — 1	1 1 —	1 — 1	— — —	— — —	— — —	1 — —	— — —	— — —	— — —	1 — 1	7 1 6	— — —	— — —			



月統計報表之1

花蓮縣新城鄉各村里 村里鄰戶數、人口數與戶籍動態登記數按性別、登記項目及區域分(續1)  
中華民國114年07月

RLRP08120

單位：戶；人；對

區 域 別	性 別	遷 出 人 數														住 址 變 更 人 數		行 政 區 域 調 整 人 數		
		合 計	往 國 外	往 他 省 ( 市 )									往 本 省 他 縣 (市)	往 鄉 本 縣 (鎮 市 區) 他	廢 止 戶 籍	其 他	入	出	增	減
				新 北 市	臺 北 市	桃 園 市	臺 中 市	臺 南 市	高 雄 市	臺 灣 省	福 建 省	其 他 省 (市)								
總 計	計	66	1	5	4	6	2	-	-	-	-	-	8	39	-	1	46	46	-	-
	男	38	1	1	2	4	2	-	-	-	-	-	6	21	-	1	22	22	-	-
	女	28	-	4	2	2	-	-	-	-	-	-	2	18	-	-	24	24	-	-
新 城 村	計	4	-	-	-	1	-	-	-	-	-	-	-	3	-	-	-	-	-	-
	男	2	-	-	-	1	-	-	-	-	-	-	-	1	-	-	-	-	-	-
	女	2	-	-	-	-	-	-	-	-	-	-	-	2	-	-	-	-	-	-
順 安 村	計	8	-	-	1	1	1	-	-	-	-	-	-	5	-	-	1	1	-	-
	男	6	-	-	1	-	1	-	-	-	-	-	-	4	-	-	-	-	-	-
	女	2	-	-	-	1	-	-	-	-	-	-	-	1	-	-	1	1	-	-
康 樂 村	計	6	-	-	-	1	-	-	-	-	-	-	1	4	-	-	12	2	-	-
	男	2	-	-	-	-	-	-	-	-	-	-	1	1	-	-	4	-	-	-
	女	4	-	-	-	1	-	-	-	-	-	-	-	3	-	-	8	2	-	-
北 埔 村	計	9	1	1	-	-	-	-	-	-	-	-	1	6	-	-	18	17	-	-
	男	4	1	-	-	-	-	-	-	-	-	-	-	3	-	-	12	11	-	-
	女	5	-	1	-	-	-	-	-	-	-	-	1	3	-	-	6	6	-	-
佳 林 村	計	2	-	-	-	-	-	-	-	-	-	-	-	1	-	1	-	4	-	-
	男	1	-	-	-	-	-	-	-	-	-	-	-	-	-	1	-	2	-	-
	女	1	-	-	-	-	-	-	-	-	-	-	-	1	-	-	-	2	-	-
嘉 里 村	計	27	-	4	3	2	-	-	-	-	-	-	4	14	-	-	9	14	-	-
	男	15	-	1	1	2	-	-	-	-	-	-	3	8	-	-	4	5	-	-
	女	12	-	3	2	-	-	-	-	-	-	-	1	6	-	-	5	9	-	-
嘉 新 村	計	-	-	-	-	-	-	-	-	-	-	-	-	-	-	-	4	1	-	-
	男	-	-	-	-	-	-	-	-	-	-	-	-	-	-	-	1	1	-	-
	女	-	-	-	-	-	-	-	-	-	-	-	-	-	-	-	3	-	-	-
大 漢 村	計	5	-	-	-	-	-	-	-	-	-	-	2	3	-	-	-	2	-	-
	男	4	-	-	-	-	-	-	-	-	-	-	2	2	-	-	-	-	-	-
	女	1	-	-	-	-	-	-	-	-	-	-	-	1	-	-	-	2	-	-
新 秀 村	計	5	-	-	-	1	1	-	-	-	-	-	-	3	-	-	2	5	-	-
	男	4	-	-	-	1	1	-	-	-	-	-	-	2	-	-	1	3	-	-
	女	1	-	-	-	-	-	-	-	-	-	-	-	1	-	-	1	2	-	-



區 域 別	性 別	嬰兒出生總數					生母原屬國籍(地區)		生父原屬國籍(地區)		遺 腹 子	雙 胞 胎	三 胞 胎 以 上	死 亡 人 數	認 領 人 數	收 養 人 數	終 止 收 養 人 數	監 護 人 數	輔 助 人 數	未 務 成 行 年 使 負 擔 子 女 權 人 利 數 義	結 婚 對 數			離 婚 / 終 止 結 婚 對 數		
		合 計	婚 生	非 婚 生		無 兒 依 童	大 澳 陸 地 港 區	外 國 籍	大 澳 陸 地 港 區	外 國 籍											合 計	不 同 性 別	相 同 性 別	合 計	不 同 性 別	相 同 性 別
				已 認 領	未 認 領																					
總 計	計	8	7	1	-	-	-	-	-	-	-	-	20	1	1	1	2	-	12	7	6	1	13	13	-	
	男	3	3	-	-	-	-	-	-	-	-	-	13	-	1	1	-	-	4	-	-	-	-	-	-	
	女	5	4	1	-	-	-	-	-	-	-	-	7	1	-	-	2	-	8	-	-	1	-	-	-	
新 城 村	計	-	-	-	-	-	-	-	-	-	-	-	4	-	-	1	-	-	-	2	2	-	-	-	-	
	男	-	-	-	-	-	-	-	-	-	-	-	3	-	-	1	-	-	-	-	-	-	-	-	-	
	女	-	-	-	-	-	-	-	-	-	-	-	1	-	-	-	-	-	-	-	-	-	-	-	-	
順 安 村	計	-	-	-	-	-	-	-	-	-	-	-	-	-	-	-	-	-	1	-	-	-	-	-	-	
	男	-	-	-	-	-	-	-	-	-	-	-	-	-	-	-	-	-	-	-	-	-	-	-	-	
	女	-	-	-	-	-	-	-	-	-	-	-	-	-	-	-	-	-	1	-	-	-	-	-	-	
康 樂 村	計	-	-	-	-	-	-	-	-	-	-	-	4	-	1	-	-	-	-	-	-	-	-	-	-	
	男	-	-	-	-	-	-	-	-	-	-	-	3	-	1	-	-	-	-	-	-	-	-	-	-	
	女	-	-	-	-	-	-	-	-	-	-	-	1	-	-	-	-	-	-	-	-	-	-	-	-	
北 埔 村	計	2	2	-	-	-	-	-	-	-	-	-	2	-	-	-	-	-	3	2	2	-	2	2	-	
	男	1	1	-	-	-	-	-	-	-	-	-	1	-	-	-	-	-	2	-	-	-	-	-	-	
	女	1	1	-	-	-	-	-	-	-	-	-	1	-	-	-	-	-	1	-	-	-	-	-	-	
佳 林 村	計	-	-	-	-	-	-	-	-	-	-	-	1	-	-	-	-	-	1	-	-	-	2	2	-	
	男	-	-	-	-	-	-	-	-	-	-	-	1	-	-	-	-	-	1	-	-	-	-	-	-	
	女	-	-	-	-	-	-	-	-	-	-	-	-	-	-	-	-	-	-	-	-	-	-	-	-	
嘉 里 村	計	3	3	-	-	-	-	-	-	-	-	-	2	-	-	-	2	-	-	-	-	-	1	1	-	
	男	2	2	-	-	-	-	-	-	-	-	-	-	-	-	-	-	-	-	-	-	-	-	-	-	
	女	1	1	-	-	-	-	-	-	-	-	-	2	-	-	-	2	-	-	-	-	-	-	-	-	
嘉 新 村	計	1	1	-	-	-	-	-	-	-	-	-	2	-	-	-	-	-	1	-	-	-	-	-	-	
	男	-	-	-	-	-	-	-	-	-	-	-	1	-	-	-	-	-	-	-	-	-	-	-	-	
	女	1	1	-	-	-	-	-	-	-	-	-	1	-	-	-	-	-	1	-	-	-	-	-	-	
大 漢 村	計	2	1	1	-	-	-	-	-	-	-	-	3	1	-	-	-	-	5	1	-	1	5	5	-	
	男	-	-	-	-	-	-	-	-	-	-	-	3	-	-	-	-	-	1	-	-	-	-	-	-	
	女	2	1	1	-	-	-	-	-	-	-	-	-	1	-	-	-	-	4	-	-	1	-	-	-	
新 秀 村	計	-	-	-	-	-	-	-	-	-	-	-	2	-	-	-	-	-	1	2	2	-	3	3	-	
	男	-	-	-	-	-	-	-	-	-	-	-	1	-	-	-	-	-	-	-	-	-	-	-	-	
	女	-	-	-	-	-	-	-	-	-	-	-	1	-	-	-	-	-	1	-	-	-	-	-	-	

填表

審核

業務主管人員  
主辦統計人員

機關首長

資料來源：依據戶籍資料及各項戶籍登記申請書編製。

填表說明：本表編製完竣，經機關長官核章後自存，並由戶役政資訊系統通報直轄市、縣（市）政府及內政部戶政司。

製表日期：114年7月31日18時02分23秒

月統計報表之2

花蓮縣新城鄉 現住人口數按性別及原住民身分分  
中華民國114年07月底

RLRP08122

單位：人

區域別	性別	總計	區域人口數	原住民人口數		
				合計	平地原住民	山地原住民
總計	計	20,436	13,448	6,988	4,495	2,493
	男	10,268	6,853	3,415	2,207	1,208
	女	10,168	6,595	3,573	2,288	1,285

填表  
審核  
業務主管人員  
主辦統計人員

機關首長

資料來源：依據戶籍資料編製。

填表說明：1. 本表編製完竣，經機關長官核章後自存，並由戶役政資訊系統通報直轄市、縣（市）政府及內政部戶政司。  
2. 區域人口數係指非原住民身分者。

製表日期：114年7月31日18時02分23秒



月統計報表之2

花蓮縣新城鄉各村里 現住人口數按性別及原住民身分分  
中華民國114年07月底

RLRP08126

單位：人

區域別	性別	總計	區域人口數	原住 民 人 口 數		
				合計	平地原住民	山地原住民
總計	計	20,436	13,448	6,988	4,495	2,493
	男	10,268	6,853	3,415	2,207	1,208
	女	10,168	6,595	3,573	2,288	1,285
新城村	計	1,284	1,047	237	102	135
	男	657	537	120	44	76
	女	627	510	117	58	59
順安村	計	964	742	222	102	120
	男	534	427	107	50	57
	女	430	315	115	52	63
康樂村	計	2,615	1,777	838	512	326
	男	1,261	849	412	243	169
	女	1,354	928	426	269	157
北埔村	計	3,662	2,658	1,004	580	424
	男	1,862	1,368	494	283	211
	女	1,800	1,290	510	297	213
佳林村	計	1,063	761	302	213	89
	男	564	417	147	107	40
	女	499	344	155	106	49
嘉里村	計	4,370	2,945	1,425	877	548
	男	2,159	1,479	680	421	259
	女	2,211	1,466	745	456	289
嘉新村	計	1,473	729	744	486	258
	男	720	362	358	236	122
	女	753	367	386	250	136
大漢村	計	2,869	1,492	1,377	1,032	345
	男	1,469	775	694	530	164
	女	1,400	717	683	502	181





公開類
月報

次月3日前編送

編製機關	花蓮縣新城鄉戶政事務所
表號	1222-02-01-3

月統計報表之2

花蓮縣新城鄉各村里 現住人口數按性別及原住民身分分(續)  
中華民國114年07月底

RLRP08126

單位：人

區域別	性別	總計	區域人口數	原住民人口數		
				合計	平地原住民	山地原住民
新秀村	計	2,136	1,297	839	591	248
	男	1,042	639	403	293	110
	女	1,094	658	436	298	138

填表  
審核  
業務主管人員  
主辦統計人員

機關首長

資料來源：依據戶籍資料編製。

填表說明：1. 本表編製完竣，經機關長官核章後自存，並由戶役政資訊系統通報直轄市、縣（市）政府及內政部戶政司。

2. 區域人口數係指非原住民身分者。

製表日期：114年7月31日18時12分00秒

月統計報表之3

花蓮縣新城鄉 現住人口數按性別及年齡分  
中華民國114年07月底

RLRP08123

單位：人

區域別	性別	總計	0 ~ 4 歲						5 ~ 9 歲					
			合計	0 歲	1 歲	2 歲	3 歲	4 歲	合計	5 歲	6 歲	7 歲	8 歲	9 歲
總計	計	20,436	669	98	126	145	156	144	771	136	157	138	175	165
	男	10,268	344	57	56	76	87	68	401	67	73	70	100	91
	女	10,168	325	41	70	69	69	76	370	69	84	68	75	74

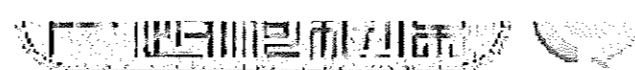
區域別	性別	10 ~ 14 歲						15 ~ 19 歲					
		合計	10 歲	11 歲	12 歲	13 歲	14 歲	合計	15 歲	16 歲	17 歲	18 歲	19 歲
總計	計	682	156	144	111	148	123	851	167	168	167	186	163
	男	361	81	74	56	87	63	453	87	92	89	96	89
	女	321	75	70	55	61	60	398	80	76	78	90	74

區域別	性別	20 ~ 24 歲						25 ~ 29 歲					
		合計	20 歲	21 歲	22 歲	23 歲	24 歲	合計	25 歲	26 歲	27 歲	28 歲	29 歲
總計	計	1,130	189	199	234	230	278	1,488	264	269	296	332	327
	男	593	99	111	127	103	153	783	131	144	162	179	167
	女	537	90	88	107	127	125	705	133	125	134	153	160

區域別	性別	30 ~ 34 歲						35 ~ 39 歲					
		合計	30 歲	31 歲	32 歲	33 歲	34 歲	合計	35 歲	36 歲	37 歲	38 歲	39 歲
總計	計	1,630	353	341	317	277	342	1,388	295	285	282	247	279
	男	858	177	171	180	150	180	726	151	154	156	119	146
	女	772	176	170	137	127	162	662	144	131	126	128	133

區域別	性別	40 ~ 44 歲						45 ~ 49 歲					
		合計	40 歲	41 歲	42 歲	43 歲	44 歲	合計	45 歲	46 歲	47 歲	48 歲	49 歲
總計	計	1,669	335	282	368	346	338	1,743	319	342	362	366	354
	男	897	186	139	195	187	190	914	181	177	198	193	165
	女	772	149	143	173	159	148	829	138	165	164	173	189





公開類  
月報

次月3日前編送

編製機關  
表號

花蓮縣新城鄉戶政事務所  
1222-01-02-3

月統計報表之3

花蓮縣新城鄉 現住人口數按性別及年齡分(續)  
中華民國114年07月底

RLRP08123

單位：人

區域別	性別	50 ~ 54 歲						55 ~ 59 歲					
		合計	50 歲	51 歲	52 歲	53 歲	54 歲	合計	55 歲	56 歲	57 歲	58 歲	59 歲
總計	計	1,670	329	327	318	343	353	1,588	355	307	332	300	294
	男	844	171	160	158	170	185	807	161	159	169	169	149
	女	826	158	167	160	173	168	781	194	148	163	131	145

區域別	性別	60 ~ 64 歲						65 ~ 69 歲					
		合計	60 歲	61 歲	62 歲	63 歲	64 歲	合計	65 歲	66 歲	67 歲	68 歲	69 歲
總計	計	1,520	319	302	296	297	306	1,279	258	271	269	240	241
	男	735	169	140	142	136	148	577	126	134	115	96	106
	女	785	150	162	154	161	158	702	132	137	154	144	135

區域別	性別	70 ~ 74 歲						75 ~ 79 歲					
		合計	70 歲	71 歲	72 歲	73 歲	74 歲	合計	75 歲	76 歲	77 歲	78 歲	79 歲
總計	計	1,093	248	227	209	203	206	568	170	141	105	86	66
	男	463	107	99	83	98	76	234	73	62	41	34	24
	女	630	141	128	126	105	130	334	97	79	64	52	42

區域別	性別	80 ~ 84 歲						85 ~ 89 歲					
		合計	80 歲	81 歲	82 歲	83 歲	84 歲	合計	85 歲	86 歲	87 歲	88 歲	89 歲
總計	計	365	70	66	83	73	73	222	51	64	49	28	30
	男	150	32	29	35	29	25	84	19	27	19	7	12
	女	215	38	37	48	44	48	138	32	37	30	21	18

區域別	性別	90 ~ 94 歲						95 ~ 99 歲						100歲以上
		合計	90 歲	91 歲	92 歲	93 歲	94 歲	合計	95 歲	96 歲	97 歲	98 歲	99 歲	
總計	計	76	19	20	18	12	7	31	9	5	7	6	4	3
	男	26	6	6	6	5	3	16	4	3	4	3	2	2
	女	50	13	14	12	7	4	15	5	2	3	3	2	1

填表

審核

業務主管人員  
主辦統計人員

機關首長

資料來源：依據戶籍資料編製。

填表說明：本表編製完竣，經機關長官核章後自存，並由戶役政資訊系統通報直轄市、縣（市）政府及內政部戶政司。

製表日期：114年7月31日18時02分24秒



花蓮縣新城鄉各村里 現住人口數按性別及年齡分  
中華民國114年07月底

RLRP08124

單位：人

區域別	性別	總計	0 ~ 4 歲					5 ~ 9 歲						
			合計	0 歲	1 歲	2 歲	3 歲	4 歲	合計	5 歲	6 歲	7 歲	8 歲	9 歲
總計	計	20,436	669	98	126	145	156	144	771	136	157	138	175	165
	男	10,268	344	57	56	76	87	68	401	67	73	70	100	91
	女	10,168	325	41	70	69	69	76	370	69	84	68	75	74
新城村	計	1,284	9	2	2	2	2	1	47	7	8	7	16	9
	男	657	4	1	1	2	—	—	27	2	5	4	9	7
	女	627	5	1	1	—	2	1	20	5	3	3	7	2
順安村	計	964	22	3	3	7	5	4	32	4	9	3	11	5
	男	534	11	2	—	5	3	1	21	1	5	2	10	3
	女	430	11	1	3	2	2	3	11	3	4	1	1	2
康樂村	計	2,615	88	12	20	15	27	14	52	15	11	9	8	9
	男	1,261	45	6	8	8	16	7	28	7	5	7	4	5
	女	1,354	43	6	12	7	11	7	24	8	6	2	4	4
北埔村	計	3,662	103	14	20	19	22	28	144	23	34	26	30	31
	男	1,862	57	9	13	12	9	14	73	14	14	13	15	17
	女	1,800	46	5	7	7	13	14	71	9	20	13	15	14
佳林村	計	1,063	23	3	5	5	5	5	42	6	8	9	11	8
	男	564	9	1	2	2	2	2	22	1	3	6	7	5
	女	499	14	2	3	3	3	3	20	5	5	3	4	3
嘉里村	計	4,370	194	33	37	44	38	42	182	35	36	32	41	38
	男	2,159	95	23	14	17	24	17	83	16	17	13	19	18
	女	2,211	99	10	23	27	14	25	99	19	19	19	22	20
嘉新村	計	1,473	59	10	11	14	15	9	52	7	15	7	11	12
	男	720	40	8	4	10	10	8	26	3	6	4	7	6
	女	753	19	2	7	4	5	1	26	4	9	3	4	6
大漢村	計	2,869	93	10	17	22	21	23	120	18	20	25	32	25
	男	1,469	51	3	8	12	15	13	68	9	12	10	21	16
	女	1,400	42	7	9	10	6	10	52	9	8	15	11	9



區域別	性別	10~14歲						15~19歲						20~24歲					
		合計	10歲	11歲	12歲	13歲	14歲	合計	15歲	16歲	17歲	18歲	19歲	合計	20歲	21歲	22歲	23歲	24歲
總計	計	682	156	144	111	148	123	851	167	168	167	186	163	1,130	189	199	234	230	278
	男	361	81	74	56	87	63	453	87	92	89	96	89	593	99	111	127	103	153
	女	321	75	70	55	61	60	398	80	76	78	90	74	537	90	88	107	127	125
新城村	計	33	12	5	2	9	5	37	12	10	4	6	5	65	9	10	14	14	18
	男	22	6	4	1	6	5	22	7	6	3	2	4	42	4	10	9	7	12
	女	11	6	1	1	3	—	15	5	4	1	4	1	23	5	—	5	7	6
順安村	計	31	6	6	6	8	5	34	5	5	8	8	8	50	11	3	15	8	13
	男	13	3	2	3	3	2	17	1	4	4	4	4	28	6	2	10	4	6
	女	18	3	4	3	5	3	17	4	1	4	4	4	22	5	1	5	4	7
康樂村	計	75	16	12	19	15	13	123	15	20	25	33	30	158	33	24	23	37	41
	男	39	8	8	9	6	8	67	6	12	16	17	16	82	17	16	12	12	25
	女	36	8	4	10	9	5	56	9	8	9	16	14	76	16	8	11	25	16
北埔村	計	126	25	23	24	28	26	161	31	34	38	26	32	195	38	41	39	41	36
	男	59	9	6	11	16	17	83	18	18	19	12	16	101	22	21	21	16	21
	女	67	16	17	13	12	9	78	13	16	19	14	16	94	16	20	18	25	15
佳林村	計	30	4	9	5	7	5	43	14	4	9	8	8	68	12	10	20	12	14
	男	17	2	5	4	4	2	25	10	3	5	1	6	36	6	6	11	8	5
	女	13	2	4	1	3	3	18	4	1	4	7	2	32	6	4	9	4	9
嘉里村	計	149	37	33	18	27	34	187	45	38	36	38	30	248	31	52	49	49	67
	男	76	20	19	7	18	12	98	19	22	18	24	15	127	19	22	25	28	33
	女	73	17	14	11	9	22	89	26	16	18	14	15	121	12	30	24	21	34
嘉新村	計	53	12	10	9	14	8	77	16	12	20	17	12	79	16	15	17	12	19
	男	30	9	5	3	9	4	46	11	7	9	11	8	39	6	9	9	5	10
	女	23	3	5	6	5	4	31	5	5	11	6	4	40	10	6	8	7	9
大漢村	計	108	29	22	13	29	15	121	17	27	20	33	24	175	25	31	38	41	40
	男	69	19	14	9	20	7	61	9	12	11	15	14	91	10	18	24	13	26
	女	39	10	8	4	9	8	60	8	15	9	18	10	84	15	13	14	28	14

公開類  
月報  
次月3日前編送  
月統計報表之3

編製機關  
花蓮縣新城鄉戶政事務所  
表號  
1222-01-02-3

花蓮縣新城鄉各村里 現住人口數按性別及年齡分(續2)  
中華民國114年07月底

RLRP08124

單位：人

區域別	性別	25 ~ 29 歲						30 ~ 34 歲						35 ~ 39 歲					
		合計	25 歲	26 歲	27 歲	28 歲	29 歲	合計	30 歲	31 歲	32 歲	33 歲	34 歲	合計	35 歲	36 歲	37 歲	38 歲	39 歲
總計	計	1,488	264	269	296	332	327	1,630	353	341	317	277	342	1,388	295	285	282	247	279
	男	783	131	144	162	179	167	858	177	171	180	150	180	726	151	154	156	119	146
	女	705	133	125	134	153	160	772	176	170	137	127	162	662	144	131	126	128	133
新城村	計	66	12	18	13	11	12	76	14	21	16	11	14	64	14	15	16	8	11
	男	35	5	11	6	7	6	45	6	12	10	7	10	30	4	9	8	2	7
	女	31	7	7	7	4	6	31	8	9	6	4	4	34	10	6	8	6	4
順安村	計	73	15	13	22	7	16	68	16	16	12	14	10	46	9	8	7	6	16
	男	38	4	6	10	4	14	33	7	9	6	6	5	33	5	6	7	4	11
	女	35	11	7	12	3	2	35	9	7	6	8	5	13	4	2	—	2	5
康樂村	計	171	39	29	27	47	29	163	38	35	26	27	37	152	27	33	35	21	36
	男	93	20	20	17	19	17	75	17	10	16	14	18	84	14	19	20	11	20
	女	78	19	9	10	28	12	88	21	25	10	13	19	68	13	14	15	10	16
北埔村	計	303	48	48	68	80	59	296	58	53	66	58	61	231	41	46	54	43	47
	男	163	24	24	37	46	32	146	32	27	35	25	27	116	22	26	31	15	22
	女	140	24	24	31	34	27	150	26	26	31	33	34	115	19	20	23	28	25
佳林村	計	71	13	13	16	11	18	78	17	18	15	9	19	71	17	15	13	14	12
	男	39	9	8	7	5	10	44	6	12	10	7	9	43	13	9	9	4	8
	女	32	4	5	9	6	8	34	11	6	5	2	10	28	4	6	4	10	4
嘉里村	計	327	60	62	58	76	71	382	86	77	73	64	82	340	73	69	68	60	70
	男	160	28	31	32	40	29	207	39	33	46	32	57	191	44	41	35	34	37
	女	167	32	31	26	36	42	175	47	44	27	32	25	149	29	28	33	26	33
嘉新村	計	93	21	15	15	19	23	93	27	17	18	11	20	92	22	15	15	22	18
	男	50	8	10	9	11	12	52	16	9	9	8	10	35	7	4	6	9	9
	女	43	13	5	6	8	11	41	11	8	9	3	10	57	15	11	9	13	9
大漢村	計	192	31	32	39	40	50	232	45	53	50	34	50	181	41	39	32	37	32
	男	102	21	13	20	27	21	125	24	29	29	21	22	84	19	20	18	16	11
	女	90	10	19	19	13	29	107	21	24	21	13	28	97	22	19	14	21	21

區域別	性別	40 ~ 44 歲						45 ~ 49 歲						50 ~ 54 歲					
		合計	40 歲	41 歲	42 歲	43 歲	44 歲	合計	45 歲	46 歲	47 歲	48 歲	49 歲	合計	50 歲	51 歲	52 歲	53 歲	54 歲
總計	計	1,669	335	282	368	346	338	1,743	319	342	362	366	354	1,670	329	327	318	343	353
	男	897	186	139	195	187	190	914	181	177	198	193	165	844	171	160	158	170	185
	女	772	149	143	173	159	148	829	138	165	164	173	189	826	158	167	160	173	168
新城村	計	94	23	13	22	17	19	116	20	28	25	20	23	96	13	20	16	22	25
	男	40	10	5	8	9	8	62	9	16	12	13	12	52	6	11	9	13	13
	女	54	13	8	14	8	11	54	11	12	13	7	11	44	7	9	7	9	12
順安村	計	52	9	11	13	9	10	70	12	11	20	17	10	70	16	8	9	19	18
	男	34	6	7	10	6	5	39	8	5	9	9	8	42	8	3	5	11	15
	女	18	3	4	3	3	5	31	4	6	11	8	2	28	8	5	4	8	3
康樂村	計	194	39	27	41	36	51	213	41	42	39	46	45	226	44	46	45	45	46
	男	113	25	16	22	22	28	113	29	18	23	21	22	105	19	22	16	22	26
	女	81	14	11	19	14	23	100	12	24	16	25	23	121	25	24	29	23	20
北埔村	計	290	57	55	66	54	58	311	62	58	69	62	60	317	61	60	64	67	65
	男	153	31	26	34	30	32	167	37	31	40	30	29	162	36	33	34	31	28
	女	137	26	29	32	24	26	144	25	27	29	32	31	155	25	27	30	36	37
佳林村	計	90	12	14	26	22	16	87	15	15	17	24	16	98	19	16	23	14	26
	男	56	8	6	19	13	10	39	9	3	10	14	3	51	11	7	14	6	13
	女	34	4	8	7	9	6	48	6	12	7	10	13	47	8	9	9	8	13
嘉里村	計	398	88	68	89	86	67	374	68	65	74	84	83	337	62	64	71	68	72
	男	218	54	33	46	44	41	187	31	40	38	42	36	164	32	27	28	39	38
	女	180	34	35	43	42	26	187	37	25	36	42	47	173	30	37	43	29	34
嘉新村	計	128	28	21	34	21	24	135	26	30	29	28	22	110	15	28	20	22	25
	男	67	14	12	17	10	14	76	16	17	17	15	11	53	8	14	10	9	12
	女	61	14	9	17	11	10	59	10	13	12	13	11	57	7	14	10	13	13
大漢村	計	207	35	36	34	52	50	247	41	52	51	48	55	266	54	58	47	59	48
	男	112	20	14	22	30	26	143	25	26	34	28	30	139	30	30	27	26	26
	女	95	15	22	12	22	24	104	16	26	17	20	25	127	24	28	20	33	22

區域別	性別	55~59歲						60~64歲						65~69歲					
		合計	55歲	56歲	57歲	58歲	59歲	合計	60歲	61歲	62歲	63歲	64歲	合計	65歲	66歲	67歲	68歲	69歲
總計	計	1,588	355	307	332	300	294	1,520	319	302	296	297	306	1,279	258	271	269	240	241
	男	807	161	159	169	169	149	735	169	140	142	136	148	577	126	134	115	96	106
	女	781	194	148	163	131	145	785	150	162	154	161	158	702	132	137	154	144	135
新城村	計	105	24	18	25	19	19	112	17	28	19	23	25	98	22	21	21	14	20
	男	57	14	8	10	14	11	57	8	15	9	12	13	49	13	12	8	7	9
	女	48	10	10	15	5	8	55	9	13	10	11	12	49	9	9	13	7	11
順安村	計	80	20	21	12	12	15	106	23	19	25	20	19	66	15	15	17	9	10
	男	44	11	9	9	6	9	64	13	12	16	12	11	39	6	12	9	5	7
	女	36	9	12	3	6	6	42	10	7	9	8	8	27	9	3	8	4	3
康樂村	計	249	58	49	45	54	43	224	32	39	54	49	50	197	40	31	49	35	42
	男	119	22	27	21	31	18	88	13	13	17	22	23	76	21	5	21	14	15
	女	130	36	22	24	23	25	136	19	26	37	27	27	121	19	26	28	21	27
北埔村	計	297	62	62	68	53	52	266	66	51	42	48	59	231	41	56	46	40	48
	男	162	30	35	41	30	26	132	42	22	22	21	25	102	16	24	22	17	23
	女	135	32	27	27	23	26	134	24	29	20	27	34	129	25	32	24	23	25
佳林村	計	94	21	26	21	14	12	64	16	10	13	17	8	83	16	18	18	17	14
	男	46	7	14	12	7	6	38	10	6	8	9	5	38	9	8	7	9	5
	女	48	14	12	9	7	6	26	6	4	5	8	3	45	7	10	11	8	9
嘉里村	計	316	71	59	76	60	50	297	70	57	59	54	57	233	37	44	55	54	43
	男	158	36	23	35	37	27	142	34	24	26	26	32	98	18	26	18	19	17
	女	158	35	36	41	23	23	155	36	33	33	28	25	135	19	18	37	35	26
嘉新村	計	107	27	21	17	17	25	115	22	17	26	23	27	107	22	27	19	17	22
	男	51	9	13	6	8	15	48	9	7	11	8	13	45	11	11	10	6	7
	女	56	18	8	11	9	10	67	13	10	15	15	14	62	11	16	9	11	15
大漢村	計	212	41	36	45	40	50	207	45	46	36	41	39	171	46	38	23	33	31
	男	115	20	23	27	20	25	102	29	22	19	17	15	84	21	24	10	12	17
	女	97	21	13	18	20	25	105	16	24	17	24	24	87	25	14	13	21	14

月統計報表之3

花蓮縣新城鄉各村里 現住人口數按性別及年齡分(續5)  
中華民國114年07月底

RLRP08124

單位：人

區域別	性別	70～74歲						75～79歲						80～84歲					
		合計	70歲	71歲	72歲	73歲	74歲	合計	75歲	76歲	77歲	78歲	79歲	合計	80歲	81歲	82歲	83歲	84歲
總計	計	1,093	248	227	209	203	206	568	170	141	105	86	66	365	70	66	83	73	73
	男	463	107	99	83	98	76	234	73	62	41	34	24	150	32	29	35	29	25
	女	630	141	128	126	105	130	334	97	79	64	52	42	215	38	37	48	44	48
新城村	計	113	22	17	22	27	25	75	22	22	16	9	6	43	6	8	7	8	14
	男	48	9	5	12	13	9	33	8	11	7	5	2	16	3	2	3	3	5
	女	65	13	12	10	14	16	42	14	11	9	4	4	27	3	6	4	5	9
順安村	計	71	16	21	15	8	11	38	7	11	8	9	3	27	5	8	8	2	4
	男	36	8	13	5	5	5	19	7	5	2	3	2	11	3	3	3	1	1
	女	35	8	8	10	3	6	19	—	6	6	6	1	16	2	5	5	1	3
康樂村	計	155	40	31	31	25	28	75	23	20	10	12	10	55	7	9	14	16	9
	男	68	16	13	10	16	13	29	9	9	3	3	5	22	3	2	9	6	2
	女	87	24	18	21	9	15	46	14	11	7	9	5	33	4	7	5	10	7
北埔村	計	177	41	35	29	36	36	91	24	24	21	9	13	70	14	12	20	13	11
	男	85	17	20	16	18	14	46	8	14	11	5	8	35	8	7	7	8	5
	女	92	24	15	13	18	22	45	16	10	10	4	5	35	6	5	13	5	6
佳林村	計	62	14	13	19	11	5	28	11	6	5	3	3	17	3	1	5	2	6
	男	29	7	7	7	5	3	16	8	3	1	2	2	7	3	—	2	—	2
	女	33	7	6	12	6	2	12	3	3	4	1	1	10	—	1	3	2	4
嘉里村	計	188	44	36	33	38	37	95	29	24	13	16	13	55	12	15	12	10	6
	男	72	20	12	12	16	12	38	16	9	6	5	2	20	2	9	4	2	3
	女	116	24	24	21	22	25	57	13	15	7	11	11	35	10	6	8	8	3
嘉新村	計	84	17	19	21	14	13	50	14	17	8	5	6	17	3	1	2	5	6
	男	32	8	6	8	6	4	14	5	5	3	1	—	6	2	1	—	1	2
	女	52	9	13	13	8	9	36	9	12	5	4	6	11	1	—	2	4	4
大漢村	計	163	34	38	24	29	38	81	31	11	16	15	8	51	15	6	11	10	9
	男	62	14	15	9	13	11	27	10	3	5	7	2	22	5	2	6	5	4
	女	101	20	23	15	16	27	54	21	8	11	8	6	29	10	4	5	5	5

月統計報表之3

花蓮縣新城鄉各村里 現住人口數按性別及年齡分(續6)  
中華民國114年07月底

RLRP08124

單位：人

區域別	性別	85～89歲						90～94歲						95～99歲					100歲以上	
		合計	85歲	86歲	87歲	88歲	89歲	合計	90歲	91歲	92歲	93歲	94歲	合計	95歲	96歲	97歲	98歲		99歲
總計	計	222	51	64	49	28	30	76	19	20	18	12	7	31	9	5	7	6	4	3
	男	84	19	27	19	7	12	26	6	6	6	5	3	16	4	3	4	3	2	2
	女	138	32	37	30	21	18	50	13	14	12	7	4	15	5	2	3	3	2	1
新城村	計	28	5	9	6	5	3	5	1	2	—	2	—	2	—	—	1	—	1	—
	男	13	2	6	2	2	1	1	—	1	—	—	—	2	—	—	1	—	1	—
	女	15	3	3	4	3	2	4	1	1	—	2	—	—	—	—	—	—	—	—
順安村	計	20	3	6	3	2	6	7	1	—	3	2	1	1	—	1	—	—	—	—
	男	10	2	3	1	1	3	1	—	—	1	—	—	1	—	1	—	—	—	—
	女	10	1	3	2	1	3	6	1	—	2	2	1	—	—	—	—	—	—	—
康樂村	計	28	8	3	7	5	5	11	6	1	3	1	—	6	2	—	2	2	—	—
	男	10	6	1	1	1	1	4	3	—	1	—	—	1	1	—	—	—	—	—
	女	18	2	2	6	4	4	7	3	1	2	1	—	5	1	—	2	2	—	—
北埔村	計	37	8	12	7	4	6	12	2	4	4	1	1	4	2	—	1	1	—	—
	男	13	3	4	3	1	2	5	1	2	2	—	—	2	1	—	—	1	—	—
	女	24	5	8	4	3	4	7	1	2	2	1	1	2	1	—	1	—	—	—
佳林村	計	7	—	2	1	2	2	5	1	3	1	—	—	1	1	—	—	—	—	1
	男	5	—	2	1	—	2	3	1	1	1	—	—	—	—	—	—	—	—	1
	女	2	—	—	—	2	—	2	—	2	—	—	—	1	1	—	—	—	—	—
嘉里村	計	45	10	14	15	4	2	16	4	6	2	1	3	6	1	1	1	1	2	1
	男	18	4	7	6	—	1	4	—	2	—	1	1	3	—	1	1	1	—	—
	女	27	6	7	9	4	1	12	4	4	2	—	2	3	1	—	—	—	2	1
嘉新村	計	13	3	2	2	2	4	4	—	2	—	2	—	5	—	1	2	1	1	—
	男	5	1	—	1	1	2	1	—	—	—	1	—	4	—	—	2	1	1	—
	女	8	2	2	1	1	2	3	—	2	—	1	—	1	—	1	—	—	—	—
大漢村	計	29	11	10	5	2	1	10	3	—	4	1	2	2	1	1	—	—	—	1
	男	5	1	1	2	1	—	4	1	—	—	1	2	2	1	1	—	—	—	1
	女	24	10	9	3	1	1	6	2	—	4	—	—	—	—	—	—	—	—	—

公開類  
月報  
次月3日前編送  
月統計報表之3

編製機關  
表號  
花蓮縣新城鄉戶政事務所  
1222-01-02-3

花蓮縣新城鄉各村里 現住人口數按性別及年齡分(續7)  
中華民國114年07月底

RLRP08124

單位：人

區域別	性別	總計	0 ~ 4 歲						5 ~ 9 歲					
			合計	0 歲	1 歲	2 歲	3 歲	4 歲	合計	5 歲	6 歲	7 歲	8 歲	9 歲
新秀村	計	2,136	78	11	11	17	21	18	100	21	16	20	15	28
	男	1,042	32	4	6	8	8	6	53	14	6	11	8	14
	女	1,094	46	7	5	9	13	12	47	7	10	9	7	14



公開類	次月3日前編送
月報	

編製機關	花蓮縣新城鄉戶政事務所
表號	1222-01-02-3

月統計報表之3

花蓮縣新城鄉各村里 現住人口數按性別及年齡分(續8)  
中華民國114年07月底

RLRP08124

單位：人

區域別	性別	10~14歲						15~19歲						20~24歲					
		合計	10歲	11歲	12歲	13歲	14歲	合計	15歲	16歲	17歲	18歲	19歲	合計	20歲	21歲	22歲	23歲	24歲
新秀村	計	77	15	24	15	11	12	68	12	18	7	17	14	92	14	13	19	16	30
	男	36	5	11	9	5	6	34	6	8	4	10	6	47	9	7	6	10	15
	女	41	10	13	6	6	6	34	6	10	3	7	8	45	5	6	13	6	15

公開類  
月報

次月3日前編送

編製機關 花蓮縣新城鄉戶政事務所  
表號 1222-01-02-3

月統計報表之3

花蓮縣新城鄉各村里 現住人口數按性別及年齡分(續9)  
中華民國114年07月底

RLRP08124

單位：人

區域別	性別	25 ~ 29 歲						30 ~ 34 歲						35 ~ 39 歲					
		合計	25 歲	26 歲	27 歲	28 歲	29 歲	合計	30 歲	31 歲	32 歲	33 歲	34 歲	合計	35 歲	36 歲	37 歲	38 歲	39 歲
新秀村	計	192	25	39	38	41	49	242	52	51	41	49	49	211	51	45	42	36	37
	男	103	12	21	24	20	26	131	30	30	19	30	22	110	23	20	22	24	21
	女	89	13	18	14	21	23	111	22	21	22	19	27	101	28	25	20	12	16

公開類  
月報

次月3日前編送

編製機關 花蓮縣新城鄉戶政事務所  
表號 1222-01-02-3

月統計報表之3

花蓮縣新城鄉各村里 現住人口數按性別及年齡分(續10)  
中華民國114年07月底

RLRP08124

單位：人

區域別	性別	40 ~ 44 歲						45 ~ 49 歲						50 ~ 54 歲					
		合計	40 歲	41 歲	42 歲	43 歲	44 歲	合計	45 歲	46 歲	47 歲	48 歲	49 歲	合計	50 歲	51 歲	52 歲	53 歲	54 歲
新秀村	計	216	44	37	43	49	43	190	34	41	38	37	40	150	45	27	23	27	28
	男	104	18	20	17	23	26	88	17	21	15	21	14	76	21	13	15	13	14
	女	112	26	17	26	26	17	102	17	20	23	16	26	74	24	14	8	14	14

公開類  
月報

次月3日前編送

編製機關 花蓮縣新城鄉戶政事務所  
表號 1222-01-02-3

月統計報表之3

花蓮縣新城鄉各村里 現住人口數按性別及年齡分(續11)  
中華民國114年07月底

RLRP08124

單位：人

區域別	性別	55 ~ 59 歲					60 ~ 64 歲					65 ~ 69 歲							
		合計	55 歲	56 歲	57 歲	58 歲	59 歲	合計	60 歲	61 歲	62 歲	63 歲	64 歲	合計	65 歲	66 歲	67 歲	68 歲	69 歲
新秀村	計	128	31	15	23	31	28	129	28	35	22	22	22	93	19	21	21	21	11
	男	55	12	7	8	16	12	64	11	19	14	9	11	46	11	12	10	7	6
	女	73	19	8	15	15	16	65	17	16	8	13	11	47	8	9	11	14	5

公開類  
月報  
次月3日前編送  
月統計報表之3

編製機關  
表號  
花蓮縣新城鄉戶政事務所  
1222-01-02-3

花蓮縣新城鄉各村里 現住人口數按性別及年齡分(續12)  
中華民國114年07月底

RLRP08124

單位：人

區域別	性別	70 ~ 74 歲						75 ~ 79 歲						80 ~ 84 歲					
		合計	70 歲	71 歲	72 歲	73 歲	74 歲	合計	75 歲	76 歲	77 歲	78 歲	79 歲	合計	80 歲	81 歲	82 歲	83 歲	84 歲
新秀村	計	80	20	17	15	15	13	35	9	6	8	8	4	30	5	6	4	7	8
	男	31	8	8	4	6	5	12	2	3	3	3	1	11	3	3	1	3	1
	女	49	12	9	11	9	8	23	7	3	5	5	3	19	2	3	3	4	7

公開類  
月報

次月3日前編送

編製機關  
表號

花蓮縣新城鄉戶政事務所  
1222-01-02-3

月統計報表之3

花蓮縣新城鄉各村里 現住人口數按性別及年齡分(續13完)  
中華民國114年07月底

RLRP08124

單位：人

區域別	性別	85~89歲					90~94歲					95~99歲					100歲以上			
		合計	85歲	86歲	87歲	88歲	89歲	合計	90歲	91歲	92歲	93歲	94歲	合計	95歲	96歲		97歲	98歲	99歲
新秀村	計	15	3	6	3	2	1	6	1	2	1	2	—	4	2	1	—	1	—	—
	男	5	—	3	2	—	—	3	—	—	1	2	—	1	1	—	—	—	—	—
	女	10	3	3	1	2	1	3	1	2	—	—	—	3	1	1	—	1	—	—

填表

審核

業務主管人員  
主辦統計人員

機關首長

資料來源：依據戶籍資料編製。

填表說明：本表編製完竣，經機關長官核章後自存，並由戶役政資訊系統通報直轄市、縣（市）政府及內政部戶政司。

製表日期：114年7月31日18時13分00秒

花蓮縣新城鄉 現住原住民人口數按性別、年齡及原住民身分分  
中華民國114年07月底

RLRP08125

單位：人

身分別	性別	總計	0 ~ 4 歲						5 ~ 9 歲					
			合計	0 歲	1 歲	2 歲	3 歲	4 歲	合計	5 歲	6 歲	7 歲	8 歲	9 歲
總計	計	6,988	391	55	74	79	94	89	464	85	102	85	97	95
	男	3,415	201	32	26	42	59	42	247	42	46	46	60	53
	女	3,573	190	23	48	37	35	47	217	43	56	39	37	42
平地原住民	計	4,495	232	34	41	49	55	53	245	43	57	40	53	52
	男	2,207	120	19	14	27	36	24	128	21	26	20	35	26
	女	2,288	112	15	27	22	19	29	117	22	31	20	18	26
山地原住民	計	2,493	159	21	33	30	39	36	219	42	45	45	44	43
	男	1,208	81	13	12	15	23	18	119	21	20	26	25	27
	女	1,285	78	8	21	15	16	18	100	21	25	19	19	16

身分別	性別	10 ~ 14 歲						15 ~ 19 歲					
		合計	10 歲	11 歲	12 歲	13 歲	14 歲	合計	15 歲	16 歲	17 歲	18 歲	19 歲
總計	計	382	97	85	57	77	66	416	81	87	78	88	82
	男	210	53	45	34	49	29	221	46	45	44	42	44
	女	172	44	40	23	28	37	195	35	42	34	46	38
平地原住民	計	210	50	46	29	40	45	226	47	43	43	44	49
	男	109	29	25	16	22	17	110	25	17	23	18	27
	女	101	21	21	13	18	28	116	22	26	20	26	22
山地原住民	計	172	47	39	28	37	21	190	34	44	35	44	33
	男	101	24	20	18	27	12	111	21	28	21	24	17
	女	71	23	19	10	10	9	79	13	16	14	20	16

身分別	性別	20 ~ 24 歲						25 ~ 29 歲					
		合計	20 歲	21 歲	22 歲	23 歲	24 歲	合計	25 歲	26 歲	27 歲	28 歲	29 歲
總計	計	524	92	100	108	103	121	610	112	119	107	152	120
	男	276	49	57	60	46	64	327	60	68	61	75	63
	女	248	43	43	48	57	57	283	52	51	46	77	57
平地原住民	計	324	53	60	66	65	80	388	79	74	69	90	76
	男	166	30	30	35	29	42	209	40	39	40	45	45
	女	158	23	30	31	36	38	179	39	35	29	45	31
山地原住民	計	200	39	40	42	38	41	222	33	45	38	62	44
	男	110	19	27	25	17	22	118	20	29	21	30	18
	女	90	20	13	17	21	19	104	13	16	17	32	26

身分別	性別	30 ~ 34 歲						35 ~ 39 歲					
		合計	30 歲	31 歲	32 歲	33 歲	34 歲	合計	35 歲	36 歲	37 歲	38 歲	39 歲
總計	計	674	149	147	129	121	128	495	118	97	93	82	105
	男	335	73	72	70	61	59	229	53	48	47	35	46
	女	339	76	75	59	60	69	266	65	49	46	47	59
平地原住民	計	420	94	97	76	78	75	288	69	52	57	48	62
	男	202	43	50	43	38	28	137	33	25	29	22	28
	女	218	51	47	33	40	47	151	36	27	28	26	34
山地原住民	計	254	55	50	53	43	53	207	49	45	36	34	43
	男	133	30	22	27	23	31	92	20	23	18	13	18
	女	121	25	28	26	20	22	115	29	22	18	21	25



花蓮縣新城鄉 現住原住民人口數按性別、年齡及原住民身分分(續2)  
中華民國114年07月底

RLRP08125

單位：人

身分別	性別	40 ~ 44 歲						45 ~ 49 歲					
		合計	40 歲	41 歲	42 歲	43 歲	44 歲	合計	45 歲	46 歲	47 歲	48 歲	49 歲
總計	計	530	105	108	122	83	112	505	93	105	125	85	97
	男	288	62	50	64	55	57	260	58	45	69	44	44
	女	242	43	58	58	28	55	245	35	60	56	41	53
平地原住民	計	324	65	62	72	50	75	310	59	60	79	55	57
	男	185	37	30	41	36	41	165	35	26	45	32	27
	女	139	28	32	31	14	34	145	24	34	34	23	30
山地原住民	計	206	40	46	50	33	37	195	34	45	46	30	40
	男	103	25	20	23	19	16	95	23	19	24	12	17
	女	103	15	26	27	14	21	100	11	26	22	18	23

身分別	性別	50 ~ 54 歲						55 ~ 59 歲					
		合計	50 歲	51 歲	52 歲	53 歲	54 歲	合計	55 歲	56 歲	57 歲	58 歲	59 歲
總計	計	460	102	100	70	98	90	394	90	74	72	81	77
	男	217	49	49	29	44	46	174	36	35	26	40	37
	女	243	53	51	41	54	44	220	54	39	46	41	40
平地原住民	計	309	68	74	42	64	61	298	64	59	55	58	62
	男	158	33	37	24	31	33	142	29	30	21	32	30
	女	151	35	37	18	33	28	156	35	29	34	26	32
山地原住民	計	151	34	26	28	34	29	96	26	15	17	23	15
	男	59	16	12	5	13	13	32	7	5	5	8	7
	女	92	18	14	23	21	16	64	19	10	12	15	8

花蓮縣新城鄉 現住原住民人口數按性別、年齡及原住民身分分(續3)  
中華民國114年07月底

RLRP08125

單位：人

身分別	性別	60 ~ 64 歲						65 ~ 69 歲					
		合計	60 歲	61 歲	62 歲	63 歲	64 歲	合計	65 歲	66 歲	67 歲	68 歲	69 歲
總計	計	360	79	70	61	77	73	304	62	60	62	64	56
	男	157	32	33	25	36	31	125	32	22	30	19	22
	女	203	47	37	36	41	42	179	30	38	32	45	34
平地原住民	計	278	57	59	43	65	54	245	46	54	52	51	42
	男	133	27	30	21	31	24	103	24	20	24	16	19
	女	145	30	29	22	34	30	142	22	34	28	35	23
山地原住民	計	82	22	11	18	12	19	59	16	6	10	13	14
	男	24	5	3	4	5	7	22	8	2	6	3	3
	女	58	17	8	14	7	12	37	8	4	4	10	11

身分別	性別	70 ~ 74 歲						75 ~ 79 歲					
		合計	70 歲	71 歲	72 歲	73 歲	74 歲	合計	75 歲	76 歲	77 歲	78 歲	79 歲
總計	計	233	54	46	34	42	57	128	38	27	26	21	16
	男	74	19	15	9	16	15	34	13	5	8	5	3
	女	159	35	31	25	26	42	94	25	22	18	16	13
平地原住民	計	193	43	39	30	35	46	103	33	21	20	14	15
	男	69	17	14	8	16	14	34	13	5	8	5	3
	女	124	26	25	22	19	32	69	20	16	12	9	12
山地原住民	計	40	11	7	4	7	11	25	5	6	6	7	1
	男	5	2	1	1	—	1	—	—	—	—	—	—
	女	35	9	6	3	7	10	25	5	6	6	7	1



公開類  
月報

次月3日前編送

編製機關  
表號

花蓮縣新城鄉戶政事務所  
1222-02-03-3

月統計報表之4

花蓮縣新城鄉 現住原住民人口數按性別、年齡及原住民身分分(續4完)  
中華民國114年7月底

RLRP08125

單位：人

身分別	性別	80 ~ 84 歲						85 ~ 89 歲					
		合計	80 歲	81 歲	82 歲	83 歲	84 歲	合計	85 歲	86 歲	87 歲	88 歲	89 歲
總計	計	75	19	15	14	13	14	32	7	12	6	4	3
	男	29	9	5	7	4	4	11	3	5	2	1	—
	女	46	10	10	7	9	10	21	4	7	4	3	3
平地原住民	計	66	17	13	13	11	12	28	6	12	5	3	2
	男	27	9	5	6	3	4	10	3	5	1	1	—
	女	39	8	8	7	8	8	18	3	7	4	2	2
山地原住民	計	9	2	2	1	2	2	4	1	—	1	1	1
	男	2	—	—	1	1	—	1	—	—	1	—	—
	女	7	2	2	—	1	2	3	1	—	—	1	1

身分別	性別	90 ~ 94 歲						95 ~ 99 歲						100 歲以上
		合計	90 歲	91 歲	92 歲	93 歲	94 歲	合計	95 歲	96 歲	97 歲	98 歲	99 歲	
總計	計	9	3	4	1	1	—	2	—	2	—	—	—	—
	男	—	—	—	—	—	—	—	—	—	—	—	—	—
	女	9	3	4	1	1	—	2	—	2	—	—	—	—
平地原住民	計	6	2	2	1	1	—	2	—	2	—	—	—	—
	男	—	—	—	—	—	—	—	—	—	—	—	—	—
	女	6	2	2	1	1	—	2	—	2	—	—	—	—
山地原住民	計	3	1	2	—	—	—	—	—	—	—	—	—	—
	男	—	—	—	—	—	—	—	—	—	—	—	—	—
	女	3	1	2	—	—	—	—	—	—	—	—	—	—

填表

審核

業務主管人員  
主辦統計人員

機關首長

資料來源：依據戶籍資料編製。

填表說明：本表編製完竣，經機關長官核章後自存，並由戶役政資訊系統通報直轄市、縣（市）政府及內政部戶政司。

製表日期：114年7月31日18時02分24秒

花蓮縣新城鄉各村里 現住原住民人口數按性別、年齡及原住民身分分  
中華民國114年07月底  
總計

RLRP08129

單位：人

區域別	性別	總計	0 ~ 4 歲						5 ~ 9 歲					
			合計	0 歲	1 歲	2 歲	3 歲	4 歲	合計	5 歲	6 歲	7 歲	8 歲	9 歲
總計	計	6,988	391	55	74	79	94	89	464	85	102	85	97	95
	男	3,415	201	32	26	42	59	42	247	42	46	46	60	53
	女	3,573	190	23	48	37	35	47	217	43	56	39	37	42
新城村	計	237	2	—	1	1	—	—	21	2	5	3	6	5
	男	120	1	—	—	1	—	—	16	1	2	3	6	4
	女	117	1	—	1	—	—	—	5	1	3	—	—	1
順安村	計	222	13	2	2	3	4	2	22	2	6	2	9	3
	男	107	6	1	—	2	3	—	17	1	4	1	9	2
	女	115	7	1	2	1	1	2	5	1	2	1	—	1
康樂村	計	838	60	7	14	10	22	7	33	10	5	8	5	5
	男	412	28	4	3	6	12	3	18	5	1	6	1	5
	女	426	32	3	11	4	10	4	15	5	4	2	4	—
北埔村	計	1,004	51	6	10	10	10	15	71	9	18	15	15	14
	男	494	28	5	6	4	5	8	36	4	8	9	7	8
	女	510	23	1	4	6	5	7	35	5	10	6	8	6
佳林村	計	302	9	1	3	1	2	2	22	5	3	5	5	4
	男	147	5	1	2	—	2	—	14	1	2	5	3	3
	女	155	4	—	1	1	—	2	8	4	1	—	2	1
嘉里村	計	1,425	98	15	17	20	18	28	103	22	26	17	21	17
	男	680	42	10	2	9	11	10	48	9	12	8	11	8
	女	745	56	5	15	11	7	18	55	13	14	9	10	9
嘉新村	計	744	46	8	8	12	10	8	35	7	12	2	5	9
	男	358	33	6	4	8	8	7	15	3	4	—	4	4
	女	386	13	2	4	4	2	1	20	4	8	2	1	5
大漢村	計	1,377	64	8	13	12	15	16	90	11	17	21	22	19
	男	694	37	2	6	8	11	10	50	7	9	8	16	10
	女	683	27	6	7	4	4	6	40	4	8	13	6	9
新秀村	計	839	48	8	6	10	13	11	67	17	10	12	9	19
	男	403	21	3	3	4	7	4	33	11	4	6	3	9
	女	436	27	5	3	6	6	7	34	6	6	6	6	10

花蓮縣新城鄉各村里 現住原住民人口數按性別、年齡及原住民身分分(續1)  
中華民國114年07月底  
總計

RLRP08129

單位：人

區域別	性別	10 ~ 14 歲						15 ~ 19 歲					
		合計	10 歲	11 歲	12 歲	13 歲	14 歲	合計	15 歲	16 歲	17 歲	18 歲	19 歲
總計	計	382	97	85	57	77	66	416	81	87	78	88	82
	男	210	53	45	34	49	29	221	46	45	44	42	44
	女	172	44	40	23	28	37	195	35	42	34	46	38
新城村	計	20	8	2	1	7	2	12	2	7	—	3	—
	男	13	4	2	1	4	2	5	1	4	—	—	—
	女	7	4	—	—	3	—	7	1	3	—	3	—
順安村	計	20	5	4	4	4	3	14	1	4	3	2	4
	男	7	2	1	2	1	1	8	—	4	1	1	2
	女	13	3	3	2	3	2	6	1	—	2	1	2
康樂村	計	40	9	7	9	6	9	64	10	11	9	17	17
	男	25	5	4	6	4	6	38	5	8	7	10	8
	女	15	4	3	3	2	3	26	5	3	2	7	9
北埔村	計	51	13	8	9	10	11	63	16	14	14	8	11
	男	25	4	1	6	8	6	33	10	5	8	4	6
	女	26	9	7	3	2	5	30	6	9	6	4	5
佳林村	計	12	3	4	1	2	2	21	7	3	4	3	4
	男	6	2	2	1	1	—	12	5	2	2	—	3
	女	6	1	2	—	1	2	9	2	1	2	3	1
嘉里村	計	79	22	18	10	10	19	88	22	15	17	18	16
	男	40	14	10	4	6	6	47	11	8	11	9	8
	女	39	8	8	6	4	13	41	11	7	6	9	8
嘉新村	計	37	8	6	7	10	6	51	10	10	14	8	9
	男	23	6	5	3	6	3	28	7	6	4	4	7
	女	14	2	1	4	4	3	23	3	4	10	4	2
大漢村	計	81	22	19	9	21	10	73	10	15	12	21	15
	男	50	15	11	6	15	3	36	5	6	7	10	8
	女	31	7	8	3	6	7	37	5	9	5	11	7
新秀村	計	42	7	17	7	7	4	30	3	8	5	8	6
	男	21	1	9	5	4	2	14	2	2	4	4	2
	女	21	6	8	2	3	2	16	1	6	1	4	4

公開類  
月報  
次月3日前編送  
月統計報表之4

編製機關  
表號  
花蓮縣新城鄉戶政事務所  
1222-02-03-3

花蓮縣新城鄉各村里 現住原住民人口數按性別、年齡及原住民身分分(續2)  
中華民國114年07月底  
總計

RLRP08129

單位：人

區域別	性別	20 ~ 24 歲						25 ~ 29 歲					
		合計	20 歲	21 歲	22 歲	23 歲	24 歲	合計	25 歲	26 歲	27 歲	28 歲	29 歲
總計	計	524	92	100	108	103	121	610	112	119	107	152	120
	男	276	49	57	60	46	64	327	60	68	61	75	63
	女	248	43	43	48	57	57	283	52	51	46	77	57
新城村	計	25	2	5	5	6	7	17	2	6	2	4	3
	男	18	1	5	3	4	5	11	1	4	2	2	2
	女	7	1	—	2	2	2	6	1	2	—	2	1
順安村	計	19	4	1	5	2	7	17	1	3	5	3	5
	男	11	3	1	3	—	4	9	1	2	1	1	4
	女	8	1	—	2	2	3	8	—	1	4	2	1
康樂村	計	66	15	16	9	15	11	76	18	15	10	24	9
	男	30	6	9	6	4	5	44	10	9	8	11	6
	女	36	9	7	3	11	6	32	8	6	2	13	3
北埔村	計	74	21	17	15	14	7	112	16	21	22	31	22
	男	41	11	10	8	7	5	54	7	11	12	15	9
	女	33	10	7	7	7	2	58	9	10	10	16	13
佳林村	計	25	3	3	8	6	5	21	2	5	5	5	4
	男	13	1	2	4	3	3	6	1	2	—	1	2
	女	12	2	1	4	3	2	15	1	3	5	4	2
嘉里村	計	115	16	21	23	21	34	119	25	22	20	30	22
	男	58	11	9	11	11	16	60	14	13	11	16	6
	女	57	5	12	12	10	18	59	11	9	9	14	16
嘉新村	計	52	9	11	11	9	12	56	12	9	12	11	12
	男	25	4	5	6	5	5	31	3	6	8	6	8
	女	27	5	6	5	4	7	25	9	3	4	5	4
大漢村	計	97	15	17	21	23	21	106	22	18	21	20	25
	男	53	7	10	15	8	13	63	16	10	12	12	13
	女	44	8	7	6	15	8	43	6	8	9	8	12
新秀村	計	51	7	9	11	7	17	86	14	20	10	24	18
	男	27	5	6	4	4	8	49	7	11	7	11	13
	女	24	2	3	7	3	9	37	7	9	3	13	5

公開類  
月報  
次月3日前編送  
月統計報表之4

編製機關 花蓮縣新城鄉戶政事務所  
表號 1222-02-03-3

花蓮縣新城鄉各村里 現住原住民人口數按性別、年齡及原住民身分分(續3)  
中華民國114年07月底  
總計

RLRP08129

單位：人

區域別	性別	30 ~ 34 歲						35 ~ 39 歲					
		合計	30 歲	31 歲	32 歲	33 歲	34 歲	合計	35 歲	36 歲	37 歲	38 歲	39 歲
總計	計	674	149	147	129	121	128	495	118	97	93	82	105
	男	335	73	72	70	61	59	229	53	48	47	35	46
	女	339	76	75	59	60	69	266	65	49	46	47	59
新城村	計	18	1	7	4	3	3	14	5	2	2	2	3
	男	14	1	5	4	2	2	5	1	2	—	—	2
	女	4	—	2	—	1	1	9	4	—	2	2	1
順安村	計	26	7	6	6	4	3	16	6	4	3	—	3
	男	13	4	3	3	1	2	11	2	4	3	—	2
	女	13	3	3	3	3	1	5	4	—	—	—	1
康樂村	計	66	15	14	11	12	14	58	14	10	11	9	14
	男	26	6	3	5	7	5	27	6	4	5	5	7
	女	40	9	11	6	5	9	31	8	6	6	4	7
北埔村	計	102	22	20	22	21	17	71	16	18	15	10	12
	男	43	13	10	7	5	8	32	8	11	7	2	4
	女	59	9	10	15	16	9	39	8	7	8	8	8
佳林村	計	30	8	10	4	4	4	23	4	2	4	8	5
	男	15	3	7	2	3	—	11	2	1	3	2	3
	女	15	5	3	2	1	4	12	2	1	1	6	2
嘉里村	計	142	32	28	29	24	29	89	16	23	19	11	20
	男	74	19	8	18	11	18	45	10	12	9	6	8
	女	68	13	20	11	13	11	44	6	11	10	5	12
嘉新村	計	55	16	11	10	7	11	52	15	10	8	9	10
	男	31	8	6	6	5	6	23	6	4	3	5	5
	女	24	8	5	4	2	5	29	9	6	5	4	5
大漢村	計	125	22	27	30	20	26	89	22	13	15	19	20
	男	67	10	17	20	12	8	33	9	5	8	6	5
	女	58	12	10	10	8	18	56	13	8	7	13	15
新秀村	計	110	26	24	13	26	21	83	20	15	16	14	18
	男	52	9	13	5	15	10	42	9	5	9	9	10
	女	58	17	11	8	11	11	41	11	10	7	5	8

區域別	性別	40 ~ 44 歲						45 ~ 49 歲					
		合計	40 歲	41 歲	42 歲	43 歲	44 歲	合計	45 歲	46 歲	47 歲	48 歲	49 歲
總計	計	530	105	108	122	83	112	505	93	105	125	85	97
	男	288	62	50	64	55	57	260	58	45	69	44	44
	女	242	43	58	58	28	55	245	35	60	56	41	53
新城村	計	19	5	3	6	3	2	16	4	5	5	—	2
	男	7	4	—	1	1	1	8	3	1	3	—	1
	女	12	1	3	5	2	1	8	1	4	2	—	1
順安村	計	7	—	2	3	1	1	16	2	5	5	2	2
	男	2	—	—	2	—	—	4	1	1	—	—	2
	女	5	—	2	1	1	1	12	1	4	5	2	—
康樂村	計	67	13	12	16	8	18	59	11	13	15	9	11
	男	38	8	5	7	6	12	31	10	5	7	4	5
	女	29	5	7	9	2	6	28	1	8	8	5	6
北埔村	計	77	12	18	24	10	13	79	16	13	25	10	15
	男	39	6	6	15	7	5	49	8	9	16	7	9
	女	38	6	12	9	3	8	30	8	4	9	3	6
佳林村	計	23	4	4	6	5	4	22	3	4	6	5	4
	男	15	3	2	5	3	2	13	3	—	4	4	2
	女	8	1	2	1	2	2	9	—	4	2	1	2
嘉里村	計	110	26	23	22	19	20	101	20	17	22	22	20
	男	65	17	13	11	13	11	48	9	8	14	10	7
	女	45	9	10	11	6	9	53	11	9	8	12	13
嘉新村	計	60	15	11	18	5	11	57	12	10	10	11	14
	男	31	6	8	9	3	5	26	6	4	4	5	7
	女	29	9	3	9	2	6	31	6	6	6	6	7
大漢村	計	104	20	18	16	19	31	105	16	24	26	16	23
	男	59	14	6	10	15	14	61	12	12	16	11	10
	女	45	6	12	6	4	17	44	4	12	10	5	13
新秀村	計	63	10	17	11	13	12	50	9	14	11	10	6
	男	32	4	10	4	7	7	20	6	5	5	3	1
	女	31	6	7	7	6	5	30	3	9	6	7	5



花蓮縣新城鄉各村里 現住原住民人口數按性別、年齡及原住民身分分(續5)  
中華民國114年07月底  
總計

RLRP08129

單位：人

區域別	性別	50 ~ 54 歲						55 ~ 59 歲					
		合計	50 歲	51 歲	52 歲	53 歲	54 歲	合計	55 歲	56 歲	57 歲	58 歲	59 歲
總計	計	460	102	100	70	98	90	394	90	74	72	81	77
	男	217	49	49	29	44	46	174	36	35	26	40	37
	女	243	53	51	41	54	44	220	54	39	46	41	40
新城村	計	13	—	4	1	4	4	13	4	4	2	2	1
	男	8	—	3	1	3	1	4	1	1	—	2	—
	女	5	—	1	—	1	3	9	3	3	2	—	1
順安村	計	8	2	2	1	1	2	7	—	3	—	2	2
	男	4	2	—	—	—	2	1	—	—	—	1	—
	女	4	—	2	1	1	—	6	—	3	—	1	2
康樂村	計	62	15	11	9	13	14	56	16	8	7	16	9
	男	23	7	2	2	3	9	28	5	5	3	9	6
	女	39	8	9	7	10	5	28	11	3	4	7	3
北埔村	計	57	14	12	9	15	7	51	10	11	12	9	9
	男	26	7	7	5	6	1	21	5	6	4	3	3
	女	31	7	5	4	9	6	30	5	5	8	6	6
佳林村	計	22	3	7	4	3	5	23	6	6	8	1	2
	男	8	1	2	1	2	2	10	2	3	4	1	—
	女	14	2	5	3	1	3	13	4	3	4	—	2
嘉里村	計	93	27	15	16	19	16	75	16	20	13	14	12
	男	46	14	7	3	13	9	31	6	8	3	8	6
	女	47	13	8	13	6	7	44	10	12	10	6	6
嘉新村	計	44	7	11	3	12	11	43	13	4	9	9	8
	男	22	5	7	1	4	5	17	4	3	3	3	4
	女	22	2	4	2	8	6	26	9	1	6	6	4
大漢村	計	115	24	27	17	24	23	83	15	12	17	18	21
	男	57	10	15	10	10	12	43	8	7	9	8	11
	女	58	14	12	7	14	11	40	7	5	8	10	10
新秀村	計	46	10	11	10	7	8	43	10	6	4	10	13
	男	23	3	6	6	3	5	19	5	2	—	5	7
	女	23	7	5	4	4	3	24	5	4	4	5	6

月統計報表之4

花蓮縣新城鄉各村里 現住原住民人口數按性別、年齡及原住民身分分(續6)  
中華民國114年07月底

RLRP08129

總計

單位：人

區域別	性別	60 ~ 64 歲						65 ~ 69 歲					
		合計	60 歲	61 歲	62 歲	63 歲	64 歲	合計	65 歲	66 歲	67 歲	68 歲	69 歲
總計	計	360	79	70	61	77	73	304	62	60	62	64	56
	男	157	32	33	25	36	31	125	32	22	30	19	22
	女	203	47	37	36	41	42	179	30	38	32	45	34
新城村	計	10	4	1	1	3	1	7	—	3	1	—	3
	男	5	2	1	—	2	—	1	—	1	—	—	—
	女	5	2	—	1	1	1	6	—	2	1	—	3
順安村	計	12	4	—	2	4	2	13	4	3	4	1	1
	男	5	3	—	—	2	—	6	1	1	2	1	1
	女	7	1	—	2	2	2	7	3	2	2	—	—
康樂村	計	42	4	6	7	13	12	38	11	9	7	5	6
	男	22	—	3	5	8	6	19	9	1	3	2	4
	女	20	4	3	2	5	6	19	2	8	4	3	2
北埔村	計	51	10	15	6	10	10	50	11	10	10	9	10
	男	21	4	6	3	4	4	22	6	6	5	3	2
	女	30	6	9	3	6	6	28	5	4	5	6	8
佳林村	計	14	4	2	2	3	3	17	2	3	3	4	5
	男	7	2	2	—	1	2	8	1	—	3	1	3
	女	7	2	—	2	2	1	9	1	3	—	3	2
嘉里村	計	73	20	14	16	10	13	57	11	9	13	13	11
	男	30	10	4	6	4	6	23	6	4	5	4	4
	女	43	10	10	10	6	7	34	5	5	8	9	7
嘉新村	計	49	6	8	8	12	15	40	7	5	7	12	9
	男	16	1	2	2	5	6	16	4	2	5	3	2
	女	33	5	6	6	7	9	24	3	3	2	9	7
大漢村	計	62	16	16	10	12	8	58	11	12	11	16	8
	男	30	7	11	5	5	2	20	4	4	4	4	4
	女	32	9	5	5	7	6	38	7	8	7	12	4
新秀村	計	47	11	8	9	10	9	24	5	6	6	4	3
	男	21	3	4	4	5	5	10	1	3	3	1	2
	女	26	8	4	5	5	4	14	4	3	3	3	1

花蓮縣新城鄉各村里 現住原住民人口數按性別、年齡及原住民身分分(續7)  
中華民國114年07月底  
總計

RLRP08129

單位：人

區域別	性別	70 ~ 74 歲						75 ~ 79 歲					
		合計	70 歲	71 歲	72 歲	73 歲	74 歲	合計	75 歲	76 歲	77 歲	78 歲	79 歲
總計	計	233	54	46	34	42	57	128	38	27	26	21	16
	男	74	19	15	9	16	15	34	13	5	8	5	3
	女	159	35	31	25	26	42	94	25	22	18	16	13
新城村	計	12	1	2	1	3	5	10	3	—	4	2	1
	男	2	—	1	—	1	—	1	1	—	—	—	—
	女	10	1	1	1	2	5	9	2	—	4	2	1
順安村	計	7	2	2	2	1	—	5	1	2	—	2	—
	男	2	—	1	1	—	—	1	1	—	—	—	—
	女	5	2	1	1	1	—	4	—	2	—	2	—
康樂村	計	24	5	4	5	3	7	17	7	4	—	4	2
	男	9	4	1	—	2	2	4	2	1	—	1	—
	女	15	1	3	5	1	5	13	5	3	—	3	2
北埔村	計	24	2	7	4	7	4	12	3	2	3	2	2
	男	12	1	3	2	5	1	7	1	1	2	2	1
	女	12	1	4	2	2	3	5	2	1	1	—	1
佳林村	計	11	3	2	3	1	2	5	2	—	2	—	1
	男	2	2	—	—	—	—	2	1	—	1	—	—
	女	9	1	2	3	1	2	3	1	—	1	—	1
嘉里村	計	40	13	7	5	5	10	18	3	7	3	2	3
	男	10	2	1	1	2	4	6	2	1	2	—	1
	女	30	11	6	4	3	6	12	1	6	1	2	2
嘉新村	計	29	8	6	2	7	6	21	5	7	4	2	3
	男	10	4	2	1	2	1	4	2	1	1	—	—
	女	19	4	4	1	5	5	17	3	6	3	2	3
大漢村	計	64	13	12	8	10	21	30	12	3	8	5	2
	男	18	4	4	3	1	6	5	2	—	2	1	—
	女	46	9	8	5	9	15	25	10	3	6	4	2
新秀村	計	22	7	4	4	5	2	10	2	2	2	2	2
	男	9	2	2	1	3	1	4	1	1	—	1	1
	女	13	5	2	3	2	1	6	1	1	2	1	1

花蓮縣新城鄉各村里 現住原住民人口數按性別、年齡及原住民身分分(續8)  
中華民國114年07月底  
總計

RLRP08129

單位：人

區域別	性別	80 ~ 84 歲						85 ~ 89 歲					
		合計	80 歲	81 歲	82 歲	83 歲	84 歲	合計	85 歲	86 歲	87 歲	88 歲	89 歲
總計	計	75	19	15	14	13	14	32	7	12	6	4	3
	男	29	9	5	7	4	4	11	3	5	2	1	—
	女	46	10	10	7	9	10	21	4	7	4	3	3
新城村	計	6	1	3	—	—	2	2	—	—	2	—	—
	男	—	—	—	—	—	—	1	—	—	1	—	—
	女	6	1	3	—	—	2	1	—	—	1	—	—
順安村	計	—	—	—	—	—	—	—	—	—	—	—	—
	男	—	—	—	—	—	—	—	—	—	—	—	—
	女	—	—	—	—	—	—	—	—	—	—	—	—
康樂村	計	8	2	1	2	2	1	2	—	1	—	—	1
	男	2	1	—	—	1	—	—	—	—	—	—	—
	女	6	1	1	2	1	1	2	—	1	—	—	1
北埔村	計	7	1	2	3	1	—	1	—	1	—	—	—
	男	5	1	1	3	—	—	—	—	—	—	—	—
	女	2	—	1	—	1	—	1	—	1	—	—	—
佳林村	計	1	—	—	1	—	—	—	—	—	—	—	—
	男	—	—	—	—	—	—	—	—	—	—	—	—
	女	1	—	—	1	—	—	—	—	—	—	—	—
嘉里村	計	14	5	4	2	3	—	9	1	5	2	1	—
	男	3	1	1	1	—	—	4	1	3	—	—	—
	女	11	4	3	1	3	—	5	—	2	2	1	—
嘉新村	計	9	1	1	—	3	4	5	1	1	—	1	2
	男	5	1	1	—	1	2	2	1	—	—	1	—
	女	4	—	—	—	2	2	3	—	1	—	—	2
大漢村	計	19	7	2	5	2	3	10	5	2	2	1	—
	男	10	3	1	3	1	2	2	1	—	1	—	—
	女	9	4	1	2	1	1	8	4	2	1	1	—
新秀村	計	11	2	2	1	2	4	3	—	2	—	1	—
	男	4	2	1	—	1	—	2	—	2	—	—	—
	女	7	—	1	1	1	4	1	—	—	—	1	—

公開類  
月報  
次月3日前編送  
月統計報表之4

花蓮縣新城鄉各村里 現住原住民人口數按性別、年齡及原住民身分分(續9)  
中華民國114年07月底  
總計

RLRP08129

單位：人

區域別	性別	90 ~ 94 歲						95 ~ 99 歲						100 歲以上
		合計	90 歲	91 歲	92 歲	93 歲	94 歲	合計	95 歲	96 歲	97 歲	98 歲	99 歲	
總計	計	9	3	4	1	1	—	2	—	2	—	—	—	—
	男女	—	—	—	—	—	—	—	—	—	—	—	—	—
新城村	計	—	—	—	—	—	—	—	—	—	—	—	—	—
	男女	—	—	—	—	—	—	—	—	—	—	—	—	—
順安村	計	—	—	—	—	—	—	—	—	—	—	—	—	—
	男女	—	—	—	—	—	—	—	—	—	—	—	—	—
康樂村	計	—	—	—	—	—	—	—	—	—	—	—	—	—
	男女	—	—	—	—	—	—	—	—	—	—	—	—	—
北埔村	計	—	—	—	—	—	—	—	—	—	—	—	—	—
	男女	—	—	—	—	—	—	—	—	—	—	—	—	—
佳林村	計	1	—	1	—	—	—	—	—	—	—	—	—	—
	男女	—	—	—	—	—	—	—	—	—	—	—	—	—
嘉里村	計	2	1	1	—	—	—	—	—	—	—	—	—	—
	男女	—	—	—	—	—	—	—	—	—	—	—	—	—
嘉新村	計	2	—	1	—	1	—	1	—	1	—	—	—	—
	男女	—	—	—	—	—	—	—	—	—	—	—	—	—
大漢村	計	2	1	—	1	—	—	—	—	—	—	—	—	—
	男女	—	—	—	—	—	—	—	—	—	—	—	—	—
新秀村	計	2	1	1	—	—	—	1	—	1	—	—	—	—
	男女	—	—	—	—	—	—	—	—	—	—	—	—	—

公開類  
月報  
次月3日前編送  
月統計報表之4

編製機關  
表號  
花蓮縣新城鄉戶政事務所  
1222-02-03-3

花蓮縣新城鄉各村里 現住原住民人口數按性別、年齡及原住民身分分(續10)  
中華民國114年07月底  
平地原住民

RLRP08129

單位：人

區域別	性別	總計	0 ~ 4 歲						5 ~ 9 歲					
			合計	0 歲	1 歲	2 歲	3 歲	4 歲	合計	5 歲	6 歲	7 歲	8 歲	9 歲
合計	計	4,495	232	34	41	49	55	53	245	43	57	40	53	52
	男	2,207	120	19	14	27	36	24	128	21	26	20	35	26
	女	2,288	112	15	27	22	19	29	117	22	31	20	18	26
新城村	計	102	—	—	—	—	—	—	7	1	2	—	3	1
	男	44	—	—	—	—	—	—	4	—	—	—	3	1
	女	58	—	—	—	—	—	—	3	1	2	—	—	—
順安村	計	102	6	1	—	3	2	—	8	1	2	1	3	1
	男	50	5	1	—	2	2	—	6	1	2	—	3	—
	女	52	1	—	—	1	—	—	2	—	—	1	—	1
康樂村	計	512	34	4	8	9	11	2	19	4	3	5	3	4
	男	243	18	3	2	6	6	1	13	3	1	4	1	4
	女	269	16	1	6	3	5	1	6	1	2	1	2	—
北埔村	計	580	29	4	6	4	5	10	24	2	11	3	4	4
	男	283	13	3	3	1	1	5	15	2	7	2	2	2
	女	297	16	1	3	3	4	5	9	—	4	1	2	2
佳林村	計	213	7	1	2	—	2	2	14	5	2	3	3	1
	男	107	5	1	2	—	2	—	9	1	2	3	3	—
	女	106	2	—	—	—	—	2	5	4	—	—	—	1
嘉里村	計	877	48	7	9	10	9	13	56	10	14	7	12	13
	男	421	21	5	1	6	5	4	25	4	5	3	7	6
	女	456	27	2	8	4	4	9	31	6	9	4	5	7
嘉新村	計	486	35	6	7	9	9	4	18	5	7	1	2	3
	男	236	26	4	4	6	8	4	8	2	3	—	1	2
	女	250	9	2	3	3	1	—	10	3	4	1	1	1
大漢村	計	1,032	42	5	7	5	12	13	60	7	10	13	17	13
	男	530	20	1	1	3	8	7	29	3	4	4	12	6
	女	502	22	4	6	2	4	6	31	4	6	9	5	7
新秀村	計	591	31	6	2	9	5	9	39	8	6	7	6	12
	男	293	12	1	1	3	4	3	19	5	2	4	3	5
	女	298	19	5	1	6	1	6	20	3	4	3	3	7

花蓮縣新城鄉各村里 現住原住民人口數按性別、年齡及原住民身分分(續11)  
中華民國114年07月底  
平地原住民

RLRP08129

單位：人

區域別	性別	10 ~ 14 歲						15 ~ 19 歲					
		合計	10 歲	11 歲	12 歲	13 歲	14 歲	合計	15 歲	16 歲	17 歲	18 歲	19 歲
合計	計	210	50	46	29	40	45	226	47	43	43	44	49
	男	109	29	25	16	22	17	110	25	17	23	18	27
	女	101	21	21	13	18	28	116	22	26	20	26	22
新城村	計	4	2	1	—	1	—	2	—	1	—	1	—
	男	4	2	1	—	1	—	1	—	1	—	—	—
	女	—	—	—	—	—	—	1	—	—	—	1	—
順安村	計	5	2	1	—	1	1	5	1	1	1	1	1
	男	—	—	—	—	—	—	1	—	1	—	—	—
	女	5	2	1	—	1	1	4	1	—	1	1	1
康樂村	計	24	6	5	3	3	7	34	4	6	4	8	12
	男	15	4	3	2	1	5	17	2	3	3	4	5
	女	9	2	2	1	2	2	17	2	3	1	4	7
北埔村	計	19	4	3	4	3	5	32	7	7	6	6	6
	男	8	1	—	2	3	2	18	5	2	4	4	3
	女	11	3	3	2	—	3	14	2	5	2	2	3
佳林村	計	6	2	1	—	1	2	15	6	1	3	2	3
	男	2	2	—	—	—	—	9	4	1	2	—	2
	女	4	—	1	—	1	2	6	2	—	1	2	1
嘉里村	計	47	10	9	6	7	15	45	16	6	12	3	8
	男	20	6	5	2	3	4	25	6	3	8	2	6
	女	27	4	4	4	4	11	20	10	3	4	1	2
嘉新村	計	18	2	2	4	7	3	29	6	7	7	3	6
	男	10	2	1	2	3	2	12	4	3	1	—	4
	女	8	—	1	2	4	1	17	2	4	6	3	2
大漢村	計	61	18	14	6	15	8	44	5	9	7	13	10
	男	37	12	9	4	10	2	18	3	2	3	4	6
	女	24	6	5	2	5	6	26	2	7	4	9	4
新秀村	計	26	4	10	6	2	4	20	2	5	3	7	3
	男	13	—	6	4	1	2	9	1	1	2	4	1
	女	13	4	4	2	1	2	11	1	4	1	3	2

月統計報表之4

花蓮縣新城鄉各村里 現住原住民人口數按性別、年齡及原住民身分分(續12)

中華民國114年07月底

平地原住民

RLRP08129

單位：人

區域別	性別	20 ~ 24 歲						25 ~ 29 歲					
		合計	20 歲	21 歲	22 歲	23 歲	24 歲	合計	25 歲	26 歲	27 歲	28 歲	29 歲
合計	計	324	53	60	66	65	80	388	79	74	69	90	76
	男	166	30	30	35	29	42	209	40	39	40	45	45
	女	158	23	30	31	36	38	179	39	35	29	45	31
新城村	計	13	1	3	4	1	4	9	—	3	1	4	1
	男	9	1	3	2	—	3	5	—	1	1	2	1
	女	4	—	—	2	1	1	4	—	2	—	2	—
順安村	計	11	1	—	2	2	6	9	—	2	2	2	3
	男	6	1	—	1	—	4	6	—	1	1	1	3
	女	5	—	—	1	2	2	3	—	1	1	1	—
康樂村	計	36	9	9	4	8	6	46	10	12	8	12	4
	男	20	6	6	3	3	2	24	4	7	7	5	1
	女	16	3	3	1	5	4	22	6	5	1	7	3
北埔村	計	42	13	11	5	8	5	64	12	8	11	20	13
	男	19	5	6	1	4	3	28	5	2	4	11	6
	女	23	8	5	4	4	2	36	7	6	7	9	7
佳林村	計	19	2	3	6	5	3	14	2	2	4	3	3
	男	9	1	2	2	2	2	2	1	—	—	—	1
	女	10	1	1	4	3	1	12	1	2	4	3	2
嘉里村	計	72	8	13	15	17	19	63	16	12	9	13	13
	男	37	7	4	8	10	8	33	8	9	5	7	4
	女	35	1	9	7	7	11	30	8	3	4	6	9
嘉新村	計	27	3	5	7	4	8	38	9	5	10	5	9
	男	12	1	2	4	2	3	20	2	2	7	3	6
	女	15	2	3	3	2	5	18	7	3	3	2	3
大漢村	計	74	11	11	17	16	19	78	18	11	17	15	17
	男	39	4	5	12	6	12	53	14	7	11	8	13
	女	35	7	6	5	10	7	25	4	4	6	7	4
新秀村	計	30	5	5	6	4	10	67	12	19	7	16	13
	男	15	4	2	2	2	5	38	6	10	4	8	10
	女	15	1	3	4	2	5	29	6	9	3	8	3



花蓮縣新城鄉各村里 現住原住民人口數按性別、年齡及原住民身分分(續13)  
中華民國114年07月底  
平地原住民

RLRP08129

單位：人

區域別	性別	30 ~ 34 歲						35 ~ 39 歲					
		合計	30 歲	31 歲	32 歲	33 歲	34 歲	合計	35 歲	36 歲	37 歲	38 歲	39 歲
合計	計	420	94	97	76	78	75	288	69	52	57	48	62
	男	202	43	50	43	38	28	137	33	25	29	22	28
	女	218	51	47	33	40	47	151	36	27	28	26	34
新城村	計	5	—	3	1	1	—	4	1	—	—	1	2
	男	3	—	1	1	1	—	1	—	—	—	—	1
	女	2	—	2	—	—	—	3	1	—	—	1	1
順安村	計	14	2	4	4	3	1	7	2	1	2	—	2
	男	6	2	1	2	—	1	4	—	1	2	—	1
	女	8	—	3	2	3	—	3	2	—	—	—	1
康樂村	計	42	10	9	6	7	10	36	9	6	6	6	9
	男	15	3	3	3	3	3	13	4	2	1	2	4
	女	27	7	6	3	4	7	23	5	4	5	4	5
北埔村	計	61	14	13	13	12	9	30	7	7	7	5	4
	男	25	7	8	4	3	3	14	3	5	3	2	1
	女	36	7	5	9	9	6	16	4	2	4	3	3
佳林村	計	24	7	9	2	2	4	14	2	—	3	5	4
	男	11	2	7	1	1	—	9	2	—	2	2	3
	女	13	5	2	1	1	4	5	—	—	1	3	1
嘉里村	計	78	15	16	15	17	15	55	9	16	14	5	11
	男	41	11	5	10	7	8	29	5	8	7	3	6
	女	37	4	11	5	10	7	26	4	8	7	2	5
嘉新村	計	39	12	7	9	5	6	29	9	4	4	6	6
	男	22	6	3	6	4	3	13	3	2	2	3	3
	女	17	6	4	3	1	3	16	6	2	2	3	3
大漢村	計	84	17	17	19	14	17	61	17	8	11	12	13
	男	46	8	11	14	9	4	27	9	3	6	5	4
	女	38	9	6	5	5	13	34	8	5	5	7	9
新秀村	計	73	17	19	7	17	13	52	13	10	10	8	11
	男	33	4	11	2	10	6	27	7	4	6	5	5
	女	40	13	8	5	7	7	25	6	6	4	3	6

花蓮縣新城鄉各村里 現住原住民人口數按性別、年齡及原住民身分分(續14)  
中華民國114年07月底  
平地原住民

RLRP08129

單位：人

區域別	性別	40 ~ 44 歲						45 ~ 49 歲					
		合計	40 歲	41 歲	42 歲	43 歲	44 歲	合計	45 歲	46 歲	47 歲	48 歲	49 歲
合計	計	324	65	62	72	50	75	310	59	60	79	55	57
	男	185	37	30	41	36	41	165	35	26	45	32	27
	女	139	28	32	31	14	34	145	24	34	34	23	30
新城村	計	7	1	2	2	—	2	2	—	—	2	—	—
	男	2	—	—	1	—	1	—	—	—	—	—	—
	女	5	1	2	1	—	1	2	—	—	2	—	—
順安村	計	2	—	1	1	—	—	6	1	—	3	1	1
	男	1	—	—	1	—	—	2	1	—	—	—	1
	女	1	—	1	—	—	—	4	—	—	3	1	—
康樂村	計	34	6	6	9	2	11	33	5	8	6	7	7
	男	17	2	1	3	2	9	17	5	3	3	3	3
	女	17	4	5	6	—	2	16	—	5	3	4	4
北埔村	計	43	8	7	14	6	8	50	13	8	16	7	6
	男	23	4	2	11	3	3	31	7	5	10	5	4
	女	20	4	5	3	3	5	19	6	3	6	2	2
佳林村	計	17	4	3	3	5	2	11	1	—	4	4	2
	男	11	3	1	3	3	1	7	1	—	2	3	1
	女	6	1	2	—	2	1	4	—	—	2	1	1
嘉里村	計	69	16	17	14	10	12	57	13	10	12	9	13
	男	42	12	9	6	8	7	27	5	4	10	4	4
	女	27	4	8	8	2	5	30	8	6	2	5	9
嘉新村	計	35	10	6	8	3	8	40	11	7	6	7	9
	男	19	4	5	4	2	4	21	6	3	3	5	4
	女	16	6	1	4	1	4	19	5	4	3	2	5
大漢村	計	73	13	9	13	15	23	79	11	16	23	13	16
	男	43	8	5	8	12	10	47	7	8	14	9	9
	女	30	5	4	5	3	13	32	4	8	9	4	7
新秀村	計	44	7	11	8	9	9	32	4	11	7	7	3
	男	27	4	7	4	6	6	13	3	3	3	3	1
	女	17	3	4	4	3	3	19	1	8	4	4	2

公開類  
月報  
次月3日前編送  
月統計報表之4

編製機關  
表號  
花蓮縣新城鄉戶政事務所  
1222-02-03-3

花蓮縣新城鄉各村里 現住原住民人口數按性別、年齡及原住民身分分(續15)  
中華民國114年07月底  
平地原住民

RLRP08129

單位：人

區域別	性別	50 ~ 54 歲						55 ~ 59 歲					
		合計	50 歲	51 歲	52 歲	53 歲	54 歲	合計	55 歲	56 歲	57 歲	58 歲	59 歲
合計	計	309	68	74	42	64	61	298	64	59	55	58	62
	男	158	33	37	24	31	33	142	29	30	21	32	30
	女	151	35	37	18	33	28	156	35	29	34	26	32
新城村	計	8	—	4	—	2	2	9	4	3	1	1	—
	男	5	—	3	—	2	—	3	1	1	—	1	—
	女	3	—	1	—	—	2	6	3	2	1	—	—
順安村	計	3	1	2	—	—	—	3	—	2	—	1	—
	男	1	1	—	—	—	—	1	—	—	—	1	—
	女	2	—	2	—	—	—	2	—	2	—	—	—
康樂村	計	32	7	7	2	6	10	40	11	6	3	13	7
	男	12	3	1	2	1	5	19	4	3	—	8	4
	女	20	4	6	—	5	5	21	7	3	3	5	3
北埔村	計	33	5	8	7	9	4	36	6	10	9	4	7
	男	15	3	4	4	3	1	17	4	5	3	3	2
	女	18	2	4	3	6	3	19	2	5	6	1	5
佳林村	計	13	3	2	2	2	4	19	4	4	8	1	2
	男	6	1	—	1	2	2	10	2	3	4	1	—
	女	7	2	2	1	—	2	9	2	1	4	—	2
嘉里村	計	66	18	11	10	13	14	53	9	17	10	10	7
	男	37	11	5	2	10	9	20	2	7	3	5	3
	女	29	7	6	8	3	5	33	7	10	7	5	4
嘉新村	計	25	5	7	1	7	5	32	10	2	7	6	7
	男	11	4	4	—	1	2	15	4	2	3	2	4
	女	14	1	3	1	6	3	17	6	—	4	4	3
大漢村	計	94	20	24	13	21	16	70	12	11	15	13	19
	男	50	7	15	9	10	9	38	7	7	8	6	10
	女	44	13	9	4	11	7	32	5	4	7	7	9
新秀村	計	35	9	9	7	4	6	36	8	4	2	9	13
	男	21	3	5	6	2	5	19	5	2	—	5	7
	女	14	6	4	1	2	1	17	3	2	2	4	6

花蓮縣新城鄉各村里 現住原住民人口數按性別、年齡及原住民身分分(續16)  
中華民國114年07月底  
平地原住民

RLRP08129

單位：人

區域別	性別	60 ~ 64 歲						65 ~ 69 歲					
		合計	60 歲	61 歲	62 歲	63 歲	64 歲	合計	65 歲	66 歲	67 歲	68 歲	69 歲
合計	計	278	57	59	43	65	54	245	46	54	52	51	42
	男	133	27	30	21	31	24	103	24	20	24	16	19
	女	145	30	29	22	34	30	142	22	34	28	35	23
新城村	計	6	2	1	—	3	—	4	—	2	—	—	2
	男	3	—	1	—	2	—	1	—	1	—	—	—
	女	3	2	—	—	1	—	3	—	1	—	—	2
順安村	計	6	3	—	—	2	1	10	4	1	3	1	1
	男	4	2	—	—	2	—	5	1	—	2	1	1
	女	2	1	—	—	—	1	5	3	1	1	—	—
康樂村	計	32	1	5	7	11	8	29	8	7	5	4	5
	男	16	—	2	5	6	3	13	7	1	1	1	3
	女	16	1	3	2	5	5	16	1	6	4	3	2
北埔村	計	36	9	10	2	7	8	41	7	10	10	8	6
	男	16	3	4	2	3	4	18	3	6	5	3	1
	女	20	6	6	—	4	4	23	4	4	5	5	5
佳林村	計	12	3	2	2	3	2	14	—	3	2	4	5
	男	7	2	2	—	1	2	6	—	—	2	1	3
	女	5	1	—	2	2	—	8	—	3	—	3	2
嘉里村	計	55	14	13	11	9	8	44	8	9	13	8	6
	男	22	9	4	3	3	3	20	5	4	5	3	3
	女	33	5	9	8	6	5	24	3	5	8	5	3
嘉新村	計	37	5	4	5	10	13	31	5	4	6	9	7
	男	15	1	2	2	4	6	12	3	1	4	2	2
	女	22	4	2	3	6	7	19	2	3	2	7	5
大漢村	計	53	11	16	9	10	7	52	10	12	9	13	8
	男	30	7	11	5	5	2	20	4	4	4	4	4
	女	23	4	5	4	5	5	32	6	8	5	9	4
新秀村	計	41	9	8	7	10	7	20	4	6	4	4	2
	男	20	3	4	4	5	4	8	1	3	1	1	2
	女	21	6	4	3	5	3	12	3	3	3	3	—

月統計報表之4

花蓮縣新城鄉各村里 現住原住民人口數按性別、年齡及原住民身分分(續17)

中華民國114年07月底

平地原住民

RLRP08129

單位：人

區域別	性別	70 ~ 74 歲						75 ~ 79 歲					
		合計	70 歲	71 歲	72 歲	73 歲	74 歲	合計	75 歲	76 歲	77 歲	78 歲	79 歲
合計	計	193	43	39	30	35	46	103	33	21	20	14	15
	男	69	17	14	8	16	14	34	13	5	8	5	3
	女	124	26	25	22	19	32	69	20	16	12	9	12
新城村	計	11	1	2	1	3	4	6	2	—	2	1	1
	男	2	—	1	—	1	—	1	1	—	—	—	—
	女	9	1	1	1	2	4	5	1	—	2	1	1
順安村	計	5	1	1	2	1	—	2	1	1	—	—	—
	男	1	—	—	1	—	—	1	1	—	—	—	—
	女	4	1	1	1	1	—	1	—	1	—	—	—
康樂村	計	19	5	2	4	3	5	15	6	3	—	4	2
	男	9	4	1	—	2	2	4	2	1	—	1	—
	女	10	1	1	4	1	3	11	4	2	—	3	2
北埔村	計	21	2	7	2	7	3	11	3	2	3	2	1
	男	11	1	3	1	5	1	7	1	1	2	2	1
	女	10	1	4	1	2	2	4	2	1	1	—	—
佳林村	計	9	3	2	3	—	1	3	1	—	1	—	1
	男	2	2	—	—	—	—	2	1	—	1	—	—
	女	7	1	2	3	—	1	1	—	—	—	—	1
嘉里村	計	34	11	6	5	5	7	14	2	6	2	1	3
	男	9	2	1	1	2	3	6	2	1	2	—	1
	女	25	9	5	4	3	4	8	—	5	—	1	2
嘉新村	計	21	5	6	1	4	5	16	4	5	3	1	3
	男	9	3	2	1	2	1	4	2	1	1	—	—
	女	12	2	4	—	2	4	12	2	4	2	1	3
大漢村	計	54	10	9	8	8	19	26	12	2	7	3	2
	男	17	3	4	3	1	6	5	2	—	2	1	—
	女	37	7	5	5	7	13	21	10	2	5	2	2
新秀村	計	19	5	4	4	4	2	10	2	2	2	2	2
	男	9	2	2	1	3	1	4	1	1	—	1	1
	女	10	3	2	3	1	1	6	1	1	2	1	1

公開類  
月報  
次月3日前編送  
月統計報表之4

花蓮縣新城鄉各村里 現住原住民人口數按性別、年齡及原住民身分分(續18)  
中華民國114年07月底  
平地原住民

RLRP08129

單位：人

區域別	性別	80 ~ 84 歲						85 ~ 89 歲					
		合計	80 歲	81 歲	82 歲	83 歲	84 歲	合計	85 歲	86 歲	87 歲	88 歲	89 歲
合計	計	66	17	13	13	11	12	28	6	12	5	3	2
	男	27	9	5	6	3	4	10	3	5	1	1	—
	女	39	8	8	7	8	8	18	3	7	4	2	2
新城村	計	4	1	2	—	—	1	1	—	—	1	—	—
	男	—	—	—	—	—	—	—	—	—	—	—	—
	女	4	1	2	—	—	1	1	—	—	1	—	—
順安村	計	—	—	—	—	—	—	—	—	—	—	—	—
	男	—	—	—	—	—	—	—	—	—	—	—	—
	女	—	—	—	—	—	—	—	—	—	—	—	—
康樂村	計	6	2	1	2	—	1	1	—	1	—	—	—
	男	1	1	—	—	—	—	—	—	—	—	—	—
	女	5	1	1	2	—	1	1	—	1	—	—	—
北埔村	計	7	1	2	3	1	—	1	—	1	—	—	—
	男	5	1	1	3	—	—	—	—	—	—	—	—
	女	2	—	1	—	1	—	1	—	1	—	—	—
佳林村	計	1	—	—	1	—	—	—	—	—	—	—	—
	男	—	—	—	—	—	—	—	—	—	—	—	—
	女	1	—	—	1	—	—	—	—	—	—	—	—
嘉里村	計	13	4	4	2	3	—	8	1	5	2	—	—
	男	3	1	1	1	—	—	4	1	3	—	—	—
	女	10	3	3	1	3	—	4	—	2	2	—	—
嘉新村	計	8	1	1	—	3	3	5	1	1	—	1	2
	男	5	1	1	—	1	2	2	1	—	—	1	—
	女	3	—	—	—	2	1	3	—	1	—	—	2
大漢村	計	16	6	1	4	2	3	9	4	2	2	1	—
	男	9	3	1	2	1	2	2	1	—	1	—	—
	女	7	3	—	2	1	1	7	3	2	1	1	—
新秀村	計	11	2	2	1	2	4	3	—	2	—	1	—
	男	4	2	1	—	1	—	2	—	2	—	—	—
	女	7	—	1	1	1	4	1	—	—	—	1	—

公開類  
月報  
次月3日前編送  
月統計報表之4

編製機關 花蓮縣新城鄉戶政事務所  
表號 1222-02-03-3

花蓮縣新城鄉各村里 現住原住民人口數按性別、年齡及原住民身分分(續19)  
中華民國114年07月底  
平地原住民

RLRP08129

單位：人

區域別	性別	90 ~ 94 歲						95 ~ 99 歲						100歲以上
		合計	90 歲	91 歲	92 歲	93 歲	94 歲	合計	95 歲	96 歲	97 歲	98 歲	99 歲	
合計	計	6	2	2	1	1	—	2	—	2	—	—	—	
	男女	—	—	—	—	—	—	—	—	—	—	—	—	
新城村	計	—	—	—	—	—	—	—	—	—	—	—	—	
	男女	—	—	—	—	—	—	—	—	—	—	—	—	
順安村	計	—	—	—	—	—	—	—	—	—	—	—	—	
	男女	—	—	—	—	—	—	—	—	—	—	—	—	
康樂村	計	—	—	—	—	—	—	—	—	—	—	—	—	
	男女	—	—	—	—	—	—	—	—	—	—	—	—	
北埔村	計	—	—	—	—	—	—	—	—	—	—	—	—	
	男女	—	—	—	—	—	—	—	—	—	—	—	—	
佳林村	計	1	—	1	—	—	—	—	—	—	—	—	—	
	男女	—	—	—	—	—	—	—	—	—	—	—	—	
嘉里村	計	—	—	—	—	—	—	—	—	—	—	—	—	
	男女	—	—	—	—	—	—	—	—	—	—	—	—	
嘉新村	計	2	—	1	—	1	—	1	—	1	—	—	—	
	男女	—	—	—	—	—	—	—	—	—	—	—	—	
大漢村	計	2	1	—	1	—	—	—	—	—	—	—	—	
	男女	—	—	—	—	—	—	—	—	—	—	—	—	
新秀村	計	1	1	—	—	—	—	1	—	1	—	—	—	
	男女	—	—	—	—	—	—	—	—	—	—	—	—	

花蓮縣新城鄉各村里 現住原住民人口數按性別、年齡及原住民身分分(續20)  
中華民國114年07月底  
山地原住民

RLRP08129

單位：人

區域別	性別	總計	0 ~ 4 歲						5 ~ 9 歲					
			合計	0 歲	1 歲	2 歲	3 歲	4 歲	合計	5 歲	6 歲	7 歲	8 歲	9 歲
合計	計	2,493	159	21	33	30	39	36	219	42	45	45	44	43
	男	1,208	81	13	12	15	23	18	119	21	20	26	25	27
	女	1,285	78	8	21	15	16	18	100	21	25	19	19	16
新城村	計	135	2	—	1	1	—	—	14	1	3	3	3	4
	男	76	1	—	—	1	—	—	12	1	2	3	3	3
	女	59	1	—	1	—	—	—	2	—	1	—	—	1
順安村	計	120	7	1	2	—	2	2	14	1	4	1	6	2
	男	57	1	—	—	—	1	—	11	—	2	1	6	2
	女	63	6	1	2	—	1	2	3	1	2	—	—	—
康樂村	計	326	26	3	6	1	11	5	14	6	2	3	2	1
	男	169	10	1	1	—	6	2	5	2	—	2	—	1
	女	157	16	2	5	1	5	3	9	4	2	1	2	—
北埔村	計	424	22	2	4	6	5	5	47	7	7	12	11	10
	男	211	15	2	3	3	4	3	21	2	1	7	5	6
	女	213	7	—	1	3	1	2	26	5	6	5	6	4
佳林村	計	89	2	—	1	1	—	—	8	—	1	2	2	3
	男	40	—	—	—	—	—	—	5	—	—	2	—	3
	女	49	2	—	1	1	—	—	3	—	1	—	2	—
嘉里村	計	548	50	8	8	10	9	15	47	12	12	10	9	4
	男	259	21	5	1	3	6	6	23	5	7	5	4	2
	女	289	29	3	7	7	3	9	24	7	5	5	5	2
嘉新村	計	258	11	2	1	3	1	4	17	2	5	1	3	6
	男	122	7	2	—	2	—	3	7	1	1	—	3	2
	女	136	4	—	1	1	1	1	10	1	4	1	—	4
大漢村	計	345	22	3	6	7	3	3	30	4	7	8	5	6
	男	164	17	1	5	5	3	3	21	4	5	4	4	4
	女	181	5	2	1	2	—	—	9	—	2	4	1	2



公開類  
月報  
次月3日前編送  
月統計報表之4

花蓮縣新城鄉各村里 現住原住民人口數按性別、年齡及原住民身分分(續21)  
中華民國114年07月底  
山地原住民

RLRP08129

單位：人

區域別	性別	10 ~ 14 歲						15 ~ 19 歲					
		合計	10 歲	11 歲	12 歲	13 歲	14 歲	合計	15 歲	16 歲	17 歲	18 歲	19 歲
合計	計	172	47	39	28	37	21	190	34	44	35	44	33
	男	101	24	20	18	27	12	111	21	28	21	24	17
	女	71	23	19	10	10	9	79	13	16	14	20	16
新城村	計	16	6	1	1	6	2	10	2	6	—	2	—
	男	9	2	1	1	3	2	4	1	3	—	—	—
	女	7	4	—	—	3	—	6	1	3	—	2	—
順安村	計	15	3	3	4	3	2	9	—	3	2	1	3
	男	7	2	1	2	1	1	7	—	3	1	1	2
	女	8	1	2	2	2	1	2	—	—	1	—	1
康樂村	計	16	3	2	6	3	2	30	6	5	5	9	5
	男	10	1	1	4	3	1	21	3	5	4	6	3
	女	6	2	1	2	—	1	9	3	—	1	3	2
北埔村	計	32	9	5	5	7	6	31	9	7	8	2	5
	男	17	3	1	4	5	4	15	5	3	4	—	3
	女	15	6	4	1	2	2	16	4	4	4	2	2
佳林村	計	6	1	3	1	1	—	6	1	2	1	1	1
	男	4	—	2	1	1	—	3	1	1	—	—	1
	女	2	1	1	—	—	—	3	—	1	1	1	—
嘉里村	計	32	12	9	4	3	4	43	6	9	5	15	8
	男	20	8	5	2	3	2	22	5	5	3	7	2
	女	12	4	4	2	—	2	21	1	4	2	8	6
嘉新村	計	19	6	4	3	3	3	22	4	3	7	5	3
	男	13	4	4	1	3	1	16	3	3	3	4	3
	女	6	2	—	2	—	2	6	1	—	4	1	—
大漢村	計	20	4	5	3	6	2	29	5	6	5	8	5
	男	13	3	2	2	5	1	18	2	4	4	6	2
	女	7	1	3	1	1	1	11	3	2	1	2	3

花蓮縣新城鄉各村里 現住原住民人口數按性別、年齡及原住民身分分(續22)  
中華民國114年07月底  
山地原住民

RLRP08129

單位：人

區域別	性別	20 ~ 24 歲						25 ~ 29 歲					
		合計	20 歲	21 歲	22 歲	23 歲	24 歲	合計	25 歲	26 歲	27 歲	28 歲	29 歲
合計	計	200	39	40	42	38	41	222	33	45	38	62	44
	男	110	19	27	25	17	22	118	20	29	21	30	18
	女	90	20	13	17	21	19	104	13	16	17	32	26
新城村	計	12	1	2	1	5	3	8	2	3	1	—	2
	男	9	—	2	1	4	2	6	1	3	1	—	1
	女	3	1	—	—	1	1	2	1	—	—	—	1
順安村	計	8	3	1	3	—	1	8	1	1	3	1	2
	男	5	2	1	2	—	—	3	1	1	—	—	1
	女	3	1	—	1	—	1	5	—	—	3	1	1
康樂村	計	30	6	7	5	7	5	30	8	3	2	12	5
	男	10	—	3	3	1	3	20	6	2	1	6	5
	女	20	6	4	2	6	2	10	2	1	1	6	—
北埔村	計	32	8	6	10	6	2	48	4	13	11	11	9
	男	22	6	4	7	3	2	26	2	9	8	4	3
	女	10	2	2	3	3	—	22	2	4	3	7	6
佳林村	計	6	1	—	2	1	2	7	—	3	1	2	1
	男	4	—	—	2	1	1	4	—	2	—	1	1
	女	2	1	—	—	—	1	3	—	1	1	1	—
嘉里村	計	43	8	8	8	4	15	56	9	10	11	17	9
	男	21	4	5	3	1	8	27	6	4	6	9	2
	女	22	4	3	5	3	7	29	3	6	5	8	7
嘉新村	計	25	6	6	4	5	4	18	3	4	2	6	3
	男	13	3	3	2	3	2	11	1	4	1	3	2
	女	12	3	3	2	2	2	7	2	—	1	3	1
大漢村	計	23	4	6	4	7	2	28	4	7	4	5	8
	男	14	3	5	3	2	1	10	2	3	1	4	—
	女	9	1	1	1	5	1	18	2	4	3	1	8

花蓮縣新城鄉各村里 現住原住民人口數按性別、年齡及原住民身分分(續23)  
中華民國114年07月底  
山地原住民

RLRP08129

單位：人

區域別	性別	30 ~ 34 歲						35 ~ 39 歲					
		合計	30 歲	31 歲	32 歲	33 歲	34 歲	合計	35 歲	36 歲	37 歲	38 歲	39 歲
合計	計	254	55	50	53	43	53	207	49	45	36	34	43
	男	133	30	22	27	23	31	92	20	23	18	13	18
	女	121	25	28	26	20	22	115	29	22	18	21	25
新城村	計	13	1	4	3	2	3	10	4	2	2	1	1
	男	11	1	4	3	1	2	4	1	2	—	—	1
	女	2	—	—	—	1	1	6	3	—	2	1	—
順安村	計	12	5	2	2	1	2	9	4	3	1	—	1
	男	7	2	2	1	1	1	7	2	3	1	—	1
	女	5	3	—	1	—	1	2	2	—	—	—	—
康樂村	計	24	5	5	5	5	4	22	5	4	5	3	5
	男	11	3	—	2	4	2	14	2	2	4	3	3
	女	13	2	5	3	1	2	8	3	2	1	—	2
北埔村	計	41	8	7	9	9	8	41	9	11	8	5	8
	男	18	6	2	3	2	5	18	5	6	4	—	3
	女	23	2	5	6	7	3	23	4	5	4	5	5
佳林村	計	6	1	1	2	2	—	9	2	2	1	3	1
	男	4	1	—	1	2	—	2	—	1	1	—	—
	女	2	—	1	1	—	—	7	2	1	—	3	1
嘉里村	計	64	17	12	14	7	14	34	7	7	5	6	9
	男	33	8	3	8	4	10	16	5	4	2	3	2
	女	31	9	9	6	3	4	18	2	3	3	3	7
嘉新村	計	16	4	4	1	2	5	23	6	6	4	3	4
	男	9	2	3	—	1	3	10	3	2	1	2	2
	女	7	2	1	1	1	2	13	3	4	3	1	2
大漢村	計	41	5	10	11	6	9	28	5	5	4	7	7
	男	21	2	6	6	3	4	6	—	2	2	1	1
	女	20	3	4	5	3	5	22	5	3	2	6	6

月統計報表之4

花蓮縣新城鄉各村里 現住原住民人口數按性別、年齡及原住民身分分(續24)  
中華民國114年07月底  
山地原住民

RLRP08129

單位：人

區域別	性別	40 ~ 44 歲						45 ~ 49 歲					
		合計	40 歲	41 歲	42 歲	43 歲	44 歲	合計	45 歲	46 歲	47 歲	48 歲	49 歲
合計	計	206	40	46	50	33	37	195	34	45	46	30	40
	男	103	25	20	23	19	16	95	23	19	24	12	17
	女	103	15	26	27	14	21	100	11	26	22	18	23
新城村	計	12	4	1	4	3	—	14	4	5	3	—	2
	男	5	4	—	—	1	—	8	3	1	3	—	1
	女	7	—	1	4	2	—	6	1	4	—	—	1
順安村	計	5	—	1	2	1	1	10	1	5	2	1	1
	男	1	—	—	1	—	—	2	—	1	—	—	1
	女	4	—	1	1	1	1	8	1	4	2	1	—
康樂村	計	33	7	6	7	6	7	26	6	5	9	2	4
	男	21	6	4	4	4	3	14	5	2	4	1	2
	女	12	1	2	3	2	4	12	1	3	5	1	2
北埔村	計	34	4	11	10	4	5	29	3	5	9	3	9
	男	16	2	4	4	4	2	18	1	4	6	2	5
	女	18	2	7	6	—	3	11	2	1	3	1	4
佳林村	計	6	—	1	3	—	2	11	2	4	2	1	2
	男	4	—	1	2	—	1	6	2	—	2	1	1
	女	2	—	—	1	—	1	5	—	4	—	—	1
嘉里村	計	41	10	6	8	9	8	44	7	7	10	13	7
	男	23	5	4	5	5	4	21	4	4	4	6	3
	女	18	5	2	3	4	4	23	3	3	6	7	4
嘉新村	計	25	5	5	10	2	3	17	1	3	4	4	5
	男	12	2	3	5	1	1	5	—	1	1	—	3
	女	13	3	2	5	1	2	12	1	2	3	4	2
大漢村	計	31	7	9	3	4	8	26	5	8	3	3	7
	男	16	6	1	2	3	4	14	5	4	2	2	1
	女	15	1	8	1	1	4	12	—	4	1	1	6

花蓮縣新城鄉各村里 現住原住民人口數按性別、年齡及原住民身分分(續25)  
中華民國114年07月底  
山地原住民

RLRP08129

單位：人

區域別	性別	50 ~ 54 歲						55 ~ 59 歲					
		合計	50 歲	51 歲	52 歲	53 歲	54 歲	合計	55 歲	56 歲	57 歲	58 歲	59 歲
合計	計	151	34	26	28	34	29	96	26	15	17	23	15
	男	59	16	12	5	13	13	32	7	5	5	8	7
	女	92	18	14	23	21	16	64	19	10	12	15	8
新城村	計	5	—	—	1	2	2	4	—	1	1	1	1
	男	3	—	—	1	1	1	1	—	—	—	1	—
	女	2	—	—	—	1	1	3	—	1	1	—	1
順安村	計	5	1	—	1	1	2	4	—	1	—	1	2
	男	3	1	—	—	—	2	—	—	—	—	—	—
	女	2	—	—	1	1	—	4	—	1	—	1	2
康樂村	計	30	8	4	7	7	4	16	5	2	4	3	2
	男	11	4	1	—	2	4	9	1	2	3	1	2
	女	19	4	3	7	5	—	7	4	—	1	2	—
北埔村	計	24	9	4	2	6	3	15	4	1	3	5	2
	男	11	4	3	1	3	—	4	1	1	1	—	1
	女	13	5	1	1	3	3	11	3	—	2	5	1
佳林村	計	9	—	5	2	1	1	4	2	2	—	—	—
	男	2	—	2	—	—	—	—	—	—	—	—	—
	女	7	—	3	2	1	1	4	2	2	—	—	—
嘉里村	計	27	9	4	6	6	2	22	7	3	3	4	5
	男	9	3	2	1	3	—	11	4	1	—	3	3
	女	18	6	2	5	3	2	11	3	2	3	1	2
嘉新村	計	19	2	4	2	5	6	11	3	2	2	3	1
	男	11	1	3	1	3	3	2	—	1	—	1	—
	女	8	1	1	1	2	3	9	3	1	2	2	1
大漢村	計	21	4	3	4	3	7	13	3	1	2	5	2
	男	7	3	—	1	—	3	5	1	—	1	2	1
	女	14	1	3	3	3	4	8	2	1	1	3	1

公開類  
月報  
次月3日前編送  
月統計報表之4

編製機關  
表號  
花蓮縣新城鄉戶政事務所  
1222-02-03-3

花蓮縣新城鄉各村里 現住原住民人口數按性別、年齡及原住民身分分(續26)  
中華民國114年07月底  
山地原住民

RLRP08129

單位：人

區域別	性別	60 ~ 64 歲						65 ~ 69 歲					
		合計	60 歲	61 歲	62 歲	63 歲	64 歲	合計	65 歲	66 歲	67 歲	68 歲	69 歲
合計	計	82	22	11	18	12	19	59	16	6	10	13	14
	男	24	5	3	4	5	7	22	8	2	6	3	3
	女	58	17	8	14	7	12	37	8	4	4	10	11
新城村	計	4	2	—	1	—	1	3	—	1	1	—	1
	男	2	2	—	—	—	—	—	—	—	—	—	—
	女	2	—	—	1	—	1	3	—	1	1	—	1
順安村	計	6	1	—	2	2	1	3	—	2	1	—	—
	男	1	1	—	—	—	—	1	—	1	—	—	—
	女	5	—	—	2	2	1	2	—	1	1	—	—
康樂村	計	10	3	1	—	2	4	9	3	2	2	1	1
	男	6	—	1	—	2	3	6	2	—	2	1	1
	女	4	3	—	—	—	1	3	1	2	—	—	—
北埔村	計	15	1	5	4	3	2	9	4	—	—	1	4
	男	5	1	2	1	1	—	4	3	—	—	—	1
	女	10	—	3	3	2	2	5	1	—	—	1	3
佳林村	計	2	1	—	—	—	1	3	2	—	1	—	—
	男	—	—	—	—	—	—	2	1	—	1	—	—
	女	2	1	—	—	—	1	1	1	—	—	—	—
嘉里村	計	18	6	1	5	1	5	13	3	—	—	5	5
	男	8	1	—	3	1	3	3	1	—	—	1	1
	女	10	5	1	2	—	2	10	2	—	—	4	4
嘉新村	計	12	1	4	3	2	2	9	2	1	1	3	2
	男	1	—	—	—	1	—	4	1	1	1	1	—
	女	11	1	4	3	1	2	5	1	—	—	2	2
大漢村	計	9	5	—	1	2	1	6	1	—	2	3	—
	男	—	—	—	—	—	—	—	—	—	—	—	—
	女	9	5	—	1	2	1	6	1	—	2	3	—

花蓮縣新城鄉各村里 現住原住民人口數按性別、年齡及原住民身分分(續27)  
中華民國114年07月底  
山地原住民

RLRP08129

單位：人

區域別	性別	70 ~ 74 歲						75 ~ 79 歲					
		合計	70 歲	71 歲	72 歲	73 歲	74 歲	合計	75 歲	76 歲	77 歲	78 歲	79 歲
合計	計	40	11	7	4	7	11	25	5	6	6	7	1
	男	5	2	1	1	—	1	—	—	—	—	—	—
	女	35	9	6	3	7	10	25	5	6	6	7	1
新城村	計	1	—	—	—	—	1	4	1	—	2	1	—
	男	—	—	—	—	—	—	—	—	—	—	—	—
	女	1	—	—	—	—	1	4	1	—	2	1	—
順安村	計	2	1	1	—	—	—	3	—	1	—	2	—
	男	1	—	1	—	—	—	—	—	—	—	—	—
	女	1	1	—	—	—	—	3	—	1	—	2	—
康樂村	計	5	—	2	1	—	2	2	1	1	—	—	—
	男	—	—	—	—	—	—	—	—	—	—	—	—
	女	5	—	2	1	—	2	2	1	1	—	—	—
北埔村	計	3	—	—	2	—	1	1	—	—	—	—	1
	男	1	—	—	1	—	—	—	—	—	—	—	—
	女	2	—	—	1	—	1	1	—	—	—	—	1
佳林村	計	2	—	—	—	1	1	2	1	—	1	—	—
	男	—	—	—	—	—	—	—	—	—	—	—	—
	女	2	—	—	—	1	1	2	1	—	1	—	—
嘉里村	計	6	2	1	—	—	3	4	1	1	1	1	—
	男	1	—	—	—	—	1	—	—	—	—	—	—
	女	5	2	1	—	—	2	4	1	1	1	1	—
嘉新村	計	8	3	—	1	3	1	5	1	2	1	1	—
	男	1	1	—	—	—	—	—	—	—	—	—	—
	女	7	2	—	1	3	1	5	1	2	1	1	—
大漢村	計	10	3	3	—	2	2	4	—	1	1	2	—
	男	1	1	—	—	—	—	—	—	—	—	—	—
	女	9	2	3	—	2	2	4	—	1	1	2	—

花蓮縣新城鄉各村里 現住原住民人口數按性別、年齡及原住民身分分(續28)  
中華民國114年07月底  
山地原住民

RLRP08129

單位：人

區域別	性別	80 ~ 84 歲						85 ~ 89 歲					
		合計	80 歲	81 歲	82 歲	83 歲	84 歲	合計	85 歲	86 歲	87 歲	88 歲	89 歲
合計	計	9	2	2	1	2	2	4	1	—	1	1	1
	男	2	—	—	1	1	—	1	—	—	1	—	—
	女	7	2	2	—	1	2	3	1	—	—	1	1
新城村	計	2	—	1	—	—	1	1	—	—	1	—	—
	男	—	—	—	—	—	—	1	—	—	1	—	—
	女	2	—	1	—	—	1	—	—	—	—	—	—
順安村	計	—	—	—	—	—	—	—	—	—	—	—	—
	男	—	—	—	—	—	—	—	—	—	—	—	—
	女	—	—	—	—	—	—	—	—	—	—	—	—
康樂村	計	2	—	—	—	2	—	1	—	—	—	—	1
	男	1	—	—	—	1	—	—	—	—	—	—	—
	女	1	—	—	—	1	—	1	—	—	—	—	1
北埔村	計	—	—	—	—	—	—	—	—	—	—	—	—
	男	—	—	—	—	—	—	—	—	—	—	—	—
	女	—	—	—	—	—	—	—	—	—	—	—	—
佳林村	計	—	—	—	—	—	—	—	—	—	—	—	—
	男	—	—	—	—	—	—	—	—	—	—	—	—
	女	—	—	—	—	—	—	—	—	—	—	—	—
嘉里村	計	1	1	—	—	—	—	1	—	—	—	1	—
	男	—	—	—	—	—	—	—	—	—	—	—	—
	女	1	1	—	—	—	—	1	—	—	—	1	—
嘉新村	計	1	—	—	—	—	1	—	—	—	—	—	—
	男	—	—	—	—	—	—	—	—	—	—	—	—
	女	1	—	—	—	—	1	—	—	—	—	—	—
大漢村	計	3	1	1	1	—	—	1	1	—	—	—	—
	男	1	—	—	1	—	—	—	—	—	—	—	—
	女	2	1	1	—	—	—	1	1	—	—	—	—



花蓮縣新城鄉各村里 現住原住民人口數按性別、年齡及原住民身分分(續29)  
中華民國114年07月底  
山地原住民

RLRP08129

單位：人

區域別	性別	90 ~ 94 歲						95 ~ 99 歲						100 歲以上
		合計	90 歲	91 歲	92 歲	93 歲	94 歲	合計	95 歲	96 歲	97 歲	98 歲	99 歲	
合計	計	3	1	2	—	—	—	—	—	—	—	—	—	—
	男女	—	—	—	—	—	—	—	—	—	—	—	—	—
新城村	計	—	—	—	—	—	—	—	—	—	—	—	—	—
	男女	—	—	—	—	—	—	—	—	—	—	—	—	—
順安村	計	—	—	—	—	—	—	—	—	—	—	—	—	—
	男女	—	—	—	—	—	—	—	—	—	—	—	—	—
康樂村	計	—	—	—	—	—	—	—	—	—	—	—	—	—
	男女	—	—	—	—	—	—	—	—	—	—	—	—	—
北埔村	計	—	—	—	—	—	—	—	—	—	—	—	—	—
	男女	—	—	—	—	—	—	—	—	—	—	—	—	—
佳林村	計	—	—	—	—	—	—	—	—	—	—	—	—	—
	男女	—	—	—	—	—	—	—	—	—	—	—	—	—
嘉里村	計	2	1	1	—	—	—	—	—	—	—	—	—	—
	男女	—	—	—	—	—	—	—	—	—	—	—	—	—
嘉新村	計	—	—	—	—	—	—	—	—	—	—	—	—	—
	男女	—	—	—	—	—	—	—	—	—	—	—	—	—
大漢村	計	—	—	—	—	—	—	—	—	—	—	—	—	—
	男女	—	—	—	—	—	—	—	—	—	—	—	—	—

公開類  
月報  
次月3日前編送  
月統計報表之4

編製機關  
表號  
花蓮縣新城鄉戶政事務所  
1222-02-03-3

花蓮縣新城鄉各村里 現住原住民人口數按性別、年齡及原住民身分分(續30)  
中華民國114年07月底  
山地原住民

RLRP08129

單位：人

區域別	性別	總計	0 ~ 4 歲					5 ~ 9 歲						
			合計	0 歲	1 歲	2 歲	3 歲	4 歲	合計	5 歲	6 歲	7 歲	8 歲	9 歲
新秀村	計	248	17	2	4	1	8	2	28	9	4	5	3	7
	男	110	9	2	2	1	3	1	14	6	2	2	—	4
	女	138	8	—	2	—	5	1	14	3	2	3	3	3

公開類  
月報 次月3日前編送

編製機關 花蓮縣新城鄉戶政事務所  
表號 1222-02-03-3

月統計報表之4

花蓮縣新城鄉各村里 現住原住民人口數按性別、年齡及原住民身分分(續31)  
中華民國114年07月底  
山地原住民

RLRP08129

單位：人

區域別	性別	10 ~ 14 歲						15 ~ 19 歲					
		合計	10 歲	11 歲	12 歲	13 歲	14 歲	合計	15 歲	16 歲	17 歲	18 歲	19 歲
新秀村	計	16	3	7	1	5	—	10	1	3	2	1	3
	男	8	1	3	1	3	—	5	1	1	2	—	1
	女	8	2	4	—	2	—	5	—	2	—	1	2

公開類  
月報 次月3日前編送

編製機關 花蓮縣新城鄉戶政事務所  
表號 1222-02-03-3

月統計報表之4

花蓮縣新城鄉各村里 現住原住民人口數按性別、年齡及原住民身分分(續32)  
中華民國114年07月底  
山地原住民

RLRP08129

單位：人

區域別	性別	20 ~ 24 歲						25 ~ 29 歲					
		合計	20 歲	21 歲	22 歲	23 歲	24 歲	合計	25 歲	26 歲	27 歲	28 歲	29 歲
新秀村	計	21	2	4	5	3	7	19	2	1	3	8	5
	男	12	1	4	2	2	3	11	1	1	3	3	3
	女	9	1	—	3	1	4	8	1	—	—	5	2

月統計報表之4

花蓮縣新城鄉各村里 現住原住民人口數按性別、年齡及原住民身分分(續33)

中華民國114年07月底

山地原住民

RLRP08129

單位：人

區域別	性別	30 ~ 34 歲						35 ~ 39 歲					
		合計	30 歲	31 歲	32 歲	33 歲	34 歲	合計	35 歲	36 歲	37 歲	38 歲	39 歲
新秀村	計	37	9	5	6	9	8	31	7	5	6	6	7
	男	19	5	2	3	5	4	15	2	1	3	4	5
	女	18	4	3	3	4	4	16	5	4	3	2	2

公開類  
月報

次月3日前編送

編製機關  
表號

花蓮縣新城鄉戶政事務所  
1222-02-03-3

月統計報表之4

花蓮縣新城鄉各村里 現住原住民人口數按性別、年齡及原住民身分分(續34)  
中華民國114年07月底  
山地原住民

RLRP08129

單位：人

區域別	性別	40 ~ 44 歲						45 ~ 49 歲					
		合計	40 歲	41 歲	42 歲	43 歲	44 歲	合計	45 歲	46 歲	47 歲	48 歲	49 歲
新秀村	計	19	3	6	3	4	3	18	5	3	4	3	3
	男	5	—	3	—	1	1	7	3	2	2	—	—
	女	14	3	3	3	3	2	11	2	1	2	3	3

公開類  
月報 次月3日前編送

編製機關 花蓮縣新城鄉戶政事務所  
表號 1222-02-03-3

月統計報表之4

花蓮縣新城鄉各村里 現住原住民人口數按性別、年齡及原住民身分分(續35)  
中華民國114年07月底  
山地原住民

RLRP08129

單位：人

區域別	性別	50 ~ 54 歲						55 ~ 59 歲					
		合計	50 歲	51 歲	52 歲	53 歲	54 歲	合計	55 歲	56 歲	57 歲	58 歲	59 歲
新秀村	計	11	1	2	3	3	2	7	2	2	2	1	—
	男	2	—	1	—	1	—	—	—	—	—	—	—
	女	9	1	1	3	2	2	7	2	2	2	1	—

公開類  
月報

次月3日前編送

編製機關  
花蓮縣新城鄉戶政事務所  
表號  
1222-02-03-3

月統計報表之4

花蓮縣新城鄉各村里 現住原住民人口數按性別、年齡及原住民身分分(續36)  
中華民國114年07月底  
山地原住民

RLRP08129

單位：人

區域別	性別	60 ~ 64 歲					65 ~ 69 歲						
		合計	60 歲	61 歲	62 歲	63 歲	64 歲	合計	65 歲	66 歲	67 歲	68 歲	69 歲
新秀村	計	6	2	—	2	—	2	4	1	—	2	—	1
	男	1	—	—	—	—	1	2	—	—	2	—	—
	女	5	2	—	2	—	1	2	1	—	—	—	1



公開類  
月報

次月3日前編送

編製機關  
表號

花蓮縣新城鄉戶政事務所  
1222-02-03-3

月統計報表之4

花蓮縣新城鄉各村里 現住原住民人口數按性別、年齡及原住民身分分(續37)  
中華民國114年07月底  
山地原住民

RLRP08129

單位：人

區域別	性別	70 ~ 74 歲						75 ~ 79 歲					
		合計	70 歲	71 歲	72 歲	73 歲	74 歲	合計	75 歲	76 歲	77 歲	78 歲	79 歲
新秀村	計	3	2	—	—	1	—	—	—	—	—	—	—
	男	—	—	—	—	—	—	—	—	—	—	—	—
	女	3	2	—	—	1	—	—	—	—	—	—	—

公開類  
月報

次月3日前編送

編製機關 花蓮縣新城鄉戶政事務所  
表號 1222-02-03-3

月統計報表之4

花蓮縣新城鄉各村里 現住原住民人口數按性別、年齡及原住民身分分(續38)  
中華民國114年07月底  
山地原住民

RLRP08129

單位：人

區域別	性別	80 ~ 84 歲						85 ~ 89 歲					
		合計	80 歲	81 歲	82 歲	83 歲	84 歲	合計	85 歲	86 歲	87 歲	88 歲	89 歲
新秀村	計	—	—	—	—	—	—	—	—	—	—	—	—
	男	—	—	—	—	—	—	—	—	—	—	—	—
	女	—	—	—	—	—	—	—	—	—	—	—	—



公開類  
月報

次月3日前編送

編製機關	花蓮縣新城鄉戶政事務所
表號	1222-02-03-3

月統計報表之4

花蓮縣新城鄉各村里 現住原住民人口數按性別、年齡及原住民身分分(續39完)  
中華民國114年07月底

RLRP08129

山地原住民

單位：人

區域別	性別	90 ~ 94 歲						95 ~ 99 歲						100歲以上
		合計	90 歲	91 歲	92 歲	93 歲	94 歲	合計	95 歲	96 歲	97 歲	98 歲	99 歲	
新秀村	計	1	—	1	—	—	—	—	—	—	—	—	—	—
	男	—	—	—	—	—	—	—	—	—	—	—	—	—
	女	1	—	1	—	—	—	—	—	—	—	—	—	—

填表  
審核  
業務主管人員  
主辦統計人員

機關首長

資料來源：依據戶籍資料編製。

填表說明：本表編製完竣，經機關長官核章後自存，並由戶役政資訊系統通報直轄市、縣（市）政府及內政部戶政司。

製表日期：114年7月31日18時13分00秒

花蓮縣新城鄉各村里 結婚人數按性別、婚姻類型及原屬國籍(地區)分  
中華民國114年07月

RLRP0812A

單位：人

區域別	性別	總 計																						
		總 計	本 國 籍			大 陸 地 區			港 澳 地 區			外 國 籍												
			合 計													東 南 亞 地 區								
			計	已設籍	未設籍	計	已設籍	未設籍	計	已設籍	未設籍	計	已設籍	未設籍	小 計	已設籍	未設籍	印 尼	馬 來 亞	新 加 坡	菲 律 賓	泰 國		
總 計	男	6	6	6	—	—	—	—	—	—	—	—	—	—	—	—	—	—	—	—	—			
	女	8	7	7	—	—	—	—	—	—	—	—	1	—	1	1	—	1	—	—	—			
新城村	男	2	2	2	—	—	—	—	—	—	—	—	—	—	—	—	—	—	—	—	—			
	女	2	2	2	—	—	—	—	—	—	—	—	—	—	—	—	—	—	—	—	—			
順安村	男	—	—	—	—	—	—	—	—	—	—	—	—	—	—	—	—	—	—	—	—			
	女	—	—	—	—	—	—	—	—	—	—	—	—	—	—	—	—	—	—	—	—			
康樂村	男	—	—	—	—	—	—	—	—	—	—	—	—	—	—	—	—	—	—	—	—			
	女	—	—	—	—	—	—	—	—	—	—	—	—	—	—	—	—	—	—	—	—			
北埔村	男	2	2	2	—	—	—	—	—	—	—	—	—	—	—	—	—	—	—	—	—			
	女	2	1	1	—	—	—	—	—	—	—	—	1	—	1	1	—	1	—	—	—			
佳林村	男	—	—	—	—	—	—	—	—	—	—	—	—	—	—	—	—	—	—	—	—			
	女	—	—	—	—	—	—	—	—	—	—	—	—	—	—	—	—	—	—	—	—			
嘉里村	男	—	—	—	—	—	—	—	—	—	—	—	—	—	—	—	—	—	—	—	—			
	女	—	—	—	—	—	—	—	—	—	—	—	—	—	—	—	—	—	—	—	—			
嘉新村	男	—	—	—	—	—	—	—	—	—	—	—	—	—	—	—	—	—	—	—	—			
	女	—	—	—	—	—	—	—	—	—	—	—	—	—	—	—	—	—	—	—	—			
大漢村	男	—	—	—	—	—	—	—	—	—	—	—	—	—	—	—	—	—	—	—	—			
	女	2	2	2	—	—	—	—	—	—	—	—	—	—	—	—	—	—	—	—	—			
新秀村	男	2	2	2	—	—	—	—	—	—	—	—	—	—	—	—	—	—	—	—	—			
	女	2	2	2	—	—	—	—	—	—	—	—	—	—	—	—	—	—	—	—	—			

花蓮縣新城鄉各村里 結婚人數按性別、婚姻類型及原屬國籍(地區)分(續1)  
中華民國114年07月

RLRP0812A

單位：人

區域別	性別	總計																				
		外 國 籍																				
		東 南 亞 地 區				其 他 國 籍																
		緬 甸	越 南	柬 埔 寨	寮 國	計			日 本	韓 國	美 國	加 拿 大	澳 大 利 亞	紐 西 蘭	英 國	法 國	德 國	史 瓦 尼 帝	南 非	賴 索 托	模 里 斯 西	其 他
小 計	已 設 籍					未 設 籍																
總 計	男	-	-	-	-	-	-	-	-	-	-	-	-	-	-	-	-	-	-	-	-	
	女	-	1	-	-	-	-	-	-	-	-	-	-	-	-	-	-	-	-	-	-	-
新 城 村	男	-	-	-	-	-	-	-	-	-	-	-	-	-	-	-	-	-	-	-	-	
	女	-	-	-	-	-	-	-	-	-	-	-	-	-	-	-	-	-	-	-	-	-
順 安 村	男	-	-	-	-	-	-	-	-	-	-	-	-	-	-	-	-	-	-	-	-	
	女	-	-	-	-	-	-	-	-	-	-	-	-	-	-	-	-	-	-	-	-	-
康 樂 村	男	-	-	-	-	-	-	-	-	-	-	-	-	-	-	-	-	-	-	-	-	-
	女	-	-	-	-	-	-	-	-	-	-	-	-	-	-	-	-	-	-	-	-	-
北 埔 村	男	-	-	-	-	-	-	-	-	-	-	-	-	-	-	-	-	-	-	-	-	-
	女	-	1	-	-	-	-	-	-	-	-	-	-	-	-	-	-	-	-	-	-	-
佳 林 村	男	-	-	-	-	-	-	-	-	-	-	-	-	-	-	-	-	-	-	-	-	-
	女	-	-	-	-	-	-	-	-	-	-	-	-	-	-	-	-	-	-	-	-	-
嘉 里 村	男	-	-	-	-	-	-	-	-	-	-	-	-	-	-	-	-	-	-	-	-	-
	女	-	-	-	-	-	-	-	-	-	-	-	-	-	-	-	-	-	-	-	-	-
嘉 新 村	男	-	-	-	-	-	-	-	-	-	-	-	-	-	-	-	-	-	-	-	-	-
	女	-	-	-	-	-	-	-	-	-	-	-	-	-	-	-	-	-	-	-	-	-
大 漢 村	男	-	-	-	-	-	-	-	-	-	-	-	-	-	-	-	-	-	-	-	-	-
	女	-	-	-	-	-	-	-	-	-	-	-	-	-	-	-	-	-	-	-	-	-
新 秀 村	男	-	-	-	-	-	-	-	-	-	-	-	-	-	-	-	-	-	-	-	-	-
	女	-	-	-	-	-	-	-	-	-	-	-	-	-	-	-	-	-	-	-	-	-

區域別	性別	不 同 性 別																							
		合計	本 國 籍			大 陸 地 區			港 澳 地 區			外 國 籍													
			計														東 南 亞 地 區								
			計	已設籍	未設籍	計	已設籍	未設籍	計	已設籍	未設籍	小計	已設籍	未設籍	小計	已設籍	未設籍	印 尼	馬 來 亞	新 加 坡	菲 律 賓	泰 國			
總 計	男	6	6	6	—	—	—	—	—	—	—	—	—	—	—	—	—	—	—	—					
	女	6	5	5	—	—	—	—	—	—	—	1	—	1	1	—	1	—	—	—					
新 城 村	男	2	2	2	—	—	—	—	—	—	—	—	—	—	—	—	—	—	—	—					
	女	2	2	2	—	—	—	—	—	—	—	—	—	—	—	—	—	—	—	—					
順 安 村	男	—	—	—	—	—	—	—	—	—	—	—	—	—	—	—	—	—	—	—					
	女	—	—	—	—	—	—	—	—	—	—	—	—	—	—	—	—	—	—	—					
康 樂 村	男	—	—	—	—	—	—	—	—	—	—	—	—	—	—	—	—	—	—	—					
	女	—	—	—	—	—	—	—	—	—	—	—	—	—	—	—	—	—	—	—					
北 埔 村	男	2	2	2	—	—	—	—	—	—	—	—	—	—	—	—	—	—	—	—					
	女	2	1	1	—	—	—	—	—	—	—	1	—	1	1	—	1	—	—	—					
佳 林 村	男	—	—	—	—	—	—	—	—	—	—	—	—	—	—	—	—	—	—	—					
	女	—	—	—	—	—	—	—	—	—	—	—	—	—	—	—	—	—	—	—					
嘉 里 村	男	—	—	—	—	—	—	—	—	—	—	—	—	—	—	—	—	—	—	—					
	女	—	—	—	—	—	—	—	—	—	—	—	—	—	—	—	—	—	—	—					
嘉 新 村	男	—	—	—	—	—	—	—	—	—	—	—	—	—	—	—	—	—	—	—					
	女	—	—	—	—	—	—	—	—	—	—	—	—	—	—	—	—	—	—	—					
大 漢 村	男	—	—	—	—	—	—	—	—	—	—	—	—	—	—	—	—	—	—	—					
	女	—	—	—	—	—	—	—	—	—	—	—	—	—	—	—	—	—	—	—					
新 秀 村	男	2	2	2	—	—	—	—	—	—	—	—	—	—	—	—	—	—	—	—					
	女	2	2	2	—	—	—	—	—	—	—	—	—	—	—	—	—	—	—	—					

公開類  
月報  
次月3日前編送  
月統計報表之5

花蓮縣新城鄉各村里 結婚人數按性別、婚姻類型及原屬國籍(地區)分(續3)  
中華民國114年07月

RLRP0812A

單位：人

區域別	性別	不 同 性 別																			
		外 國 籍																			
		東 南 亞 地 區				其 他 國 籍															
		緬 甸	越 南	柬 埔 寨	寮 國	計			日 本	韓 國	美 國	加 拿 大	澳 大 利 亞	紐 西 蘭	英 國	法 國	德 國	史 瓦 尼 帝	南 非	賴 索 托	模 里 斯 西
小 計	已 設 籍					未 設 籍															
總 計	男	—	—	—	—	—	—	—	—	—	—	—	—	—	—	—	—	—	—	—	—
	女	—	1	—	—	—	—	—	—	—	—	—	—	—	—	—	—	—	—	—	—
新 城 村	男	—	—	—	—	—	—	—	—	—	—	—	—	—	—	—	—	—	—	—	—
	女	—	—	—	—	—	—	—	—	—	—	—	—	—	—	—	—	—	—	—	—
順 安 村	男	—	—	—	—	—	—	—	—	—	—	—	—	—	—	—	—	—	—	—	—
	女	—	—	—	—	—	—	—	—	—	—	—	—	—	—	—	—	—	—	—	—
康 樂 村	男	—	—	—	—	—	—	—	—	—	—	—	—	—	—	—	—	—	—	—	—
	女	—	—	—	—	—	—	—	—	—	—	—	—	—	—	—	—	—	—	—	—
北 埔 村	男	—	—	—	—	—	—	—	—	—	—	—	—	—	—	—	—	—	—	—	—
	女	—	1	—	—	—	—	—	—	—	—	—	—	—	—	—	—	—	—	—	—
佳 林 村	男	—	—	—	—	—	—	—	—	—	—	—	—	—	—	—	—	—	—	—	—
	女	—	—	—	—	—	—	—	—	—	—	—	—	—	—	—	—	—	—	—	—
嘉 里 村	男	—	—	—	—	—	—	—	—	—	—	—	—	—	—	—	—	—	—	—	—
	女	—	—	—	—	—	—	—	—	—	—	—	—	—	—	—	—	—	—	—	—
嘉 新 村	男	—	—	—	—	—	—	—	—	—	—	—	—	—	—	—	—	—	—	—	—
	女	—	—	—	—	—	—	—	—	—	—	—	—	—	—	—	—	—	—	—	—
大 漢 村	男	—	—	—	—	—	—	—	—	—	—	—	—	—	—	—	—	—	—	—	—
	女	—	—	—	—	—	—	—	—	—	—	—	—	—	—	—	—	—	—	—	—
新 秀 村	男	—	—	—	—	—	—	—	—	—	—	—	—	—	—	—	—	—	—	—	—
	女	—	—	—	—	—	—	—	—	—	—	—	—	—	—	—	—	—	—	—	—

公開類  
月報  
次月3日前編送  
月統計報表之5

花蓮縣新城鄉各村里 結婚人數按性別、婚姻類型及原屬國籍(地區)分(續4)  
中華民國114年07月

RLRP0812A

單位：人

區域別	性別	相 同 性 別																							
		合計	本國籍			大陸地區			港澳地區			外 國 籍													
			計													東 南 亞 地 區									
			計	已設籍	未設籍	計	已設籍	未設籍	計	已設籍	未設籍	計	已設籍	未設籍	小計	已設籍	未設籍	小計	已設籍	未設籍	印尼	馬來亞	新加坡	菲律賓	泰國
總計	男女	2	2	2	-	-	-	-	-	-	-	-	-	-	-	-	-	-	-	-	-	-	-	-	-
新城村	男女	-	-	-	-	-	-	-	-	-	-	-	-	-	-	-	-	-	-	-	-	-	-	-	-
順安村	男女	-	-	-	-	-	-	-	-	-	-	-	-	-	-	-	-	-	-	-	-	-	-	-	-
康樂村	男女	-	-	-	-	-	-	-	-	-	-	-	-	-	-	-	-	-	-	-	-	-	-	-	-
北埔村	男女	-	-	-	-	-	-	-	-	-	-	-	-	-	-	-	-	-	-	-	-	-	-	-	-
佳林村	男女	-	-	-	-	-	-	-	-	-	-	-	-	-	-	-	-	-	-	-	-	-	-	-	-
嘉里村	男女	-	-	-	-	-	-	-	-	-	-	-	-	-	-	-	-	-	-	-	-	-	-	-	-
嘉新村	男女	-	-	-	-	-	-	-	-	-	-	-	-	-	-	-	-	-	-	-	-	-	-	-	-
大漢村	男女	2	2	2	-	-	-	-	-	-	-	-	-	-	-	-	-	-	-	-	-	-	-	-	-
新秀村	男女	-	-	-	-	-	-	-	-	-	-	-	-	-	-	-	-	-	-	-	-	-	-	-	-





公開類  
月報  
次月3日前編送  
月統計報表之5

編製機關  
表號  
花蓮縣新城鄉戶政事務所  
1234-01-23-3

花蓮縣新城鄉各村里 結婚人數按性別、婚姻類型及原屬國籍(地區)分(續5完)  
中華民國114年07月

RLRP0812A


單位：人

區域別	性別	相 同 性 別																			
		外 國 籍																			
		東 南 亞 地 區				其 他 國 籍															
		緬 甸	越 南	柬 埔 寨	寮 國	計			日 本	韓 國	美 國	加 拿 大	澳 大 利 亞	紐 西 蘭	英 國	法 國	德 國	史 帝 瓦 尼	南 非	賴 索 托	模 里 斯 西
小 計	已 設 籍					未 設 籍															
總 計	男	—	—	—	—	—	—	—	—	—	—	—	—	—	—	—	—	—	—	—	—
	女	—	—	—	—	—	—	—	—	—	—	—	—	—	—	—	—	—	—	—	—
新 城 村	男	—	—	—	—	—	—	—	—	—	—	—	—	—	—	—	—	—	—	—	—
	女	—	—	—	—	—	—	—	—	—	—	—	—	—	—	—	—	—	—	—	—
順 安 村	男	—	—	—	—	—	—	—	—	—	—	—	—	—	—	—	—	—	—	—	—
	女	—	—	—	—	—	—	—	—	—	—	—	—	—	—	—	—	—	—	—	—
康 樂 村	男	—	—	—	—	—	—	—	—	—	—	—	—	—	—	—	—	—	—	—	—
	女	—	—	—	—	—	—	—	—	—	—	—	—	—	—	—	—	—	—	—	—
北 埔 村	男	—	—	—	—	—	—	—	—	—	—	—	—	—	—	—	—	—	—	—	—
	女	—	—	—	—	—	—	—	—	—	—	—	—	—	—	—	—	—	—	—	—
佳 林 村	男	—	—	—	—	—	—	—	—	—	—	—	—	—	—	—	—	—	—	—	—
	女	—	—	—	—	—	—	—	—	—	—	—	—	—	—	—	—	—	—	—	—
嘉 里 村	男	—	—	—	—	—	—	—	—	—	—	—	—	—	—	—	—	—	—	—	—
	女	—	—	—	—	—	—	—	—	—	—	—	—	—	—	—	—	—	—	—	—
嘉 新 村	男	—	—	—	—	—	—	—	—	—	—	—	—	—	—	—	—	—	—	—	—
	女	—	—	—	—	—	—	—	—	—	—	—	—	—	—	—	—	—	—	—	—
大 漢 村	男	—	—	—	—	—	—	—	—	—	—	—	—	—	—	—	—	—	—	—	—
	女	—	—	—	—	—	—	—	—	—	—	—	—	—	—	—	—	—	—	—	—
新 秀 村	男	—	—	—	—	—	—	—	—	—	—	—	—	—	—	—	—	—	—	—	—
	女	—	—	—	—	—	—	—	—	—	—	—	—	—	—	—	—	—	—	—	—

填表 審核 業務主管人員 主辦統計人員 機關首長

資料來源：依據結婚登記申請書編製。  
 填表說明：1. 本表編製完竣，經機關長官核章後自存，並由戶役政資訊系統通報直轄市、縣(市)政府及內政部戶政司。  
 2. 本表統計對象係指結婚之雙方至少須有一方為國內現設有戶籍者。  
 3. 本表大陸(港澳)地區或外國籍配偶已設籍資料係指於92年7月1日以後辦理初設戶籍登記者。  
 4. 本表本國籍未設籍資料係指臺灣地區無戶籍國民，亦即具有我國國籍，現僑居外國國民及取得、回復我國國籍未曾在臺灣地區設有戶籍之國民。  
 製表日期：114年7月31日18時02分24秒

區域別	性別	總 計																							
		總 計	本 國 籍			大 陸 地 區			港 澳 地 區			外 國 籍													
			合 計	已設籍	未設籍	合 計	已設籍	未設籍	合 計	已設籍	未設籍	合 計						東 南 亞 地 區							
												計	已設籍	未設籍	小 計	已設籍	未設籍	印 尼	馬 來 亞	新 加 坡	菲 律 賓	泰 國			
總 計	男	13	13	13	—	—	—	—	—	—	—	—	—	—	—	—	—	—	—	—	—				
	女	13	13	13	—	—	—	—	—	—	—	—	—	—	—	—	—	—	—	—	—				
新城村	男	—	—	—	—	—	—	—	—	—	—	—	—	—	—	—	—	—	—	—	—				
	女	—	—	—	—	—	—	—	—	—	—	—	—	—	—	—	—	—	—	—	—				
順安村	男	—	—	—	—	—	—	—	—	—	—	—	—	—	—	—	—	—	—	—	—				
	女	—	—	—	—	—	—	—	—	—	—	—	—	—	—	—	—	—	—	—	—				
康樂村	男	—	—	—	—	—	—	—	—	—	—	—	—	—	—	—	—	—	—	—	—				
	女	—	—	—	—	—	—	—	—	—	—	—	—	—	—	—	—	—	—	—	—				
北埔村	男	2	2	2	—	—	—	—	—	—	—	—	—	—	—	—	—	—	—	—	—				
	女	2	2	2	—	—	—	—	—	—	—	—	—	—	—	—	—	—	—	—	—				
佳林村	男	2	2	2	—	—	—	—	—	—	—	—	—	—	—	—	—	—	—	—	—				
	女	2	2	2	—	—	—	—	—	—	—	—	—	—	—	—	—	—	—	—	—				
嘉里村	男	1	1	1	—	—	—	—	—	—	—	—	—	—	—	—	—	—	—	—	—				
	女	1	1	1	—	—	—	—	—	—	—	—	—	—	—	—	—	—	—	—	—				
嘉新村	男	—	—	—	—	—	—	—	—	—	—	—	—	—	—	—	—	—	—	—	—				
	女	—	—	—	—	—	—	—	—	—	—	—	—	—	—	—	—	—	—	—	—				
大漢村	男	5	5	5	—	—	—	—	—	—	—	—	—	—	—	—	—	—	—	—	—				
	女	5	5	5	—	—	—	—	—	—	—	—	—	—	—	—	—	—	—	—	—				
新秀村	男	3	3	3	—	—	—	—	—	—	—	—	—	—	—	—	—	—	—	—	—				
	女	3	3	3	—	—	—	—	—	—	—	—	—	—	—	—	—	—	—	—	—				



花蓮縣新城鄉各村里 離婚/終止結婚人數按性別、婚姻類型及原屬國籍(地區)分(續1)  
中華民國114年07月

RLRP0812B

單位：人

區域別	性別	總計																			
		外 國 籍																			
		東 南 亞 地 區				其 他 國 籍															
		緬甸	越南	柬埔寨	寮國	計			日本	韓國	美國	加拿大	澳大利亞	紐西蘭	英國	法國	德國	史瓦尼	南非	賴索托	模里斯
小計	已設籍					未設籍															
總計	男	—	—	—	—	—	—	—	—	—	—	—	—	—	—	—	—	—	—	—	—
	女	—	—	—	—	—	—	—	—	—	—	—	—	—	—	—	—	—	—	—	—
新城村	男	—	—	—	—	—	—	—	—	—	—	—	—	—	—	—	—	—	—	—	—
	女	—	—	—	—	—	—	—	—	—	—	—	—	—	—	—	—	—	—	—	—
順安村	男	—	—	—	—	—	—	—	—	—	—	—	—	—	—	—	—	—	—	—	—
	女	—	—	—	—	—	—	—	—	—	—	—	—	—	—	—	—	—	—	—	—
康樂村	男	—	—	—	—	—	—	—	—	—	—	—	—	—	—	—	—	—	—	—	—
	女	—	—	—	—	—	—	—	—	—	—	—	—	—	—	—	—	—	—	—	—
北埔村	男	—	—	—	—	—	—	—	—	—	—	—	—	—	—	—	—	—	—	—	—
	女	—	—	—	—	—	—	—	—	—	—	—	—	—	—	—	—	—	—	—	—
佳林村	男	—	—	—	—	—	—	—	—	—	—	—	—	—	—	—	—	—	—	—	—
	女	—	—	—	—	—	—	—	—	—	—	—	—	—	—	—	—	—	—	—	—
嘉里村	男	—	—	—	—	—	—	—	—	—	—	—	—	—	—	—	—	—	—	—	—
	女	—	—	—	—	—	—	—	—	—	—	—	—	—	—	—	—	—	—	—	—
嘉新村	男	—	—	—	—	—	—	—	—	—	—	—	—	—	—	—	—	—	—	—	—
	女	—	—	—	—	—	—	—	—	—	—	—	—	—	—	—	—	—	—	—	—
大漢村	男	—	—	—	—	—	—	—	—	—	—	—	—	—	—	—	—	—	—	—	—
	女	—	—	—	—	—	—	—	—	—	—	—	—	—	—	—	—	—	—	—	—
新秀村	男	—	—	—	—	—	—	—	—	—	—	—	—	—	—	—	—	—	—	—	—
	女	—	—	—	—	—	—	—	—	—	—	—	—	—	—	—	—	—	—	—	—

公開類  
月報

次月3日前編送

月統計報表之6

花蓮縣新城鄉各村里 離婚/終止結婚人數按性別、婚姻類型及原屬國籍(地區)分(續2)  
中華民國114年07月

RLRP0812B

單位：人

區域別	性別	不 同 性 別																						
		合計	本 國 籍			大 陸 地 區			港 澳 地 區			外 國 籍												
			計													東 南 亞 地 區								
			計	已設籍	未設籍	計	已設籍	未設籍	計	已設籍	未設籍	小計	已設籍	未設籍	小計	已設籍	未設籍	印 尼	馬 來 亞	新 加 坡	菲 律 賓	泰 國		
總計	男	13	13	13	—	—	—	—	—	—	—	—	—	—	—	—	—	—	—	—	—			
	女	13	13	13	—	—	—	—	—	—	—	—	—	—	—	—	—	—	—	—	—			
新城村	男	—	—	—	—	—	—	—	—	—	—	—	—	—	—	—	—	—	—	—	—			
	女	—	—	—	—	—	—	—	—	—	—	—	—	—	—	—	—	—	—	—	—			
順安村	男	—	—	—	—	—	—	—	—	—	—	—	—	—	—	—	—	—	—	—	—			
	女	—	—	—	—	—	—	—	—	—	—	—	—	—	—	—	—	—	—	—	—			
康樂村	男	—	—	—	—	—	—	—	—	—	—	—	—	—	—	—	—	—	—	—	—			
	女	—	—	—	—	—	—	—	—	—	—	—	—	—	—	—	—	—	—	—	—			
北埔村	男	2	2	2	—	—	—	—	—	—	—	—	—	—	—	—	—	—	—	—	—			
	女	2	2	2	—	—	—	—	—	—	—	—	—	—	—	—	—	—	—	—	—			
佳林村	男	2	2	2	—	—	—	—	—	—	—	—	—	—	—	—	—	—	—	—	—			
	女	2	2	2	—	—	—	—	—	—	—	—	—	—	—	—	—	—	—	—	—			
嘉里村	男	1	1	1	—	—	—	—	—	—	—	—	—	—	—	—	—	—	—	—	—			
	女	1	1	1	—	—	—	—	—	—	—	—	—	—	—	—	—	—	—	—	—			
嘉新村	男	—	—	—	—	—	—	—	—	—	—	—	—	—	—	—	—	—	—	—	—			
	女	—	—	—	—	—	—	—	—	—	—	—	—	—	—	—	—	—	—	—	—			
大漢村	男	5	5	5	—	—	—	—	—	—	—	—	—	—	—	—	—	—	—	—	—			
	女	5	5	5	—	—	—	—	—	—	—	—	—	—	—	—	—	—	—	—	—			
新秀村	男	3	3	3	—	—	—	—	—	—	—	—	—	—	—	—	—	—	—	—	—			
	女	3	3	3	—	—	—	—	—	—	—	—	—	—	—	—	—	—	—	—	—			

公開類  
月報  
次月3日前編送  
月統計報表之6

編製機關  
表號  
花蓮縣新城鄉戶政事務所  
1234-03-21-3

花蓮縣新城鄉各村里 離婚/終止結婚人數按性別、婚姻類型及原屬國籍(地區)分(續3)  
中華民國114年07月

RLRP0812B

單位：人

區域別	性別	不 同 性 別																			
		外 國 籍																			
		東 南 亞 地 區				其 他 國 籍															
		緬 甸	越 南	柬 埔 寨	寮 國	計			日 本	韓 國	美 國	加 拿 大	澳 大 利 亞	紐 西 蘭	英 國	法 國	德 國	史 瓦 尼 帝	南 非	賴 索 托	模 里 斯 西
小 計	已 設 籍					未 設 籍															
總 計	男	-	-	-	-	-	-	-	-	-	-	-	-	-	-	-	-	-	-	-	-
	女	-	-	-	-	-	-	-	-	-	-	-	-	-	-	-	-	-	-	-	-
新 城 村	男	-	-	-	-	-	-	-	-	-	-	-	-	-	-	-	-	-	-	-	-
	女	-	-	-	-	-	-	-	-	-	-	-	-	-	-	-	-	-	-	-	-
順 安 村	男	-	-	-	-	-	-	-	-	-	-	-	-	-	-	-	-	-	-	-	-
	女	-	-	-	-	-	-	-	-	-	-	-	-	-	-	-	-	-	-	-	-
康 樂 村	男	-	-	-	-	-	-	-	-	-	-	-	-	-	-	-	-	-	-	-	-
	女	-	-	-	-	-	-	-	-	-	-	-	-	-	-	-	-	-	-	-	-
北 埔 村	男	-	-	-	-	-	-	-	-	-	-	-	-	-	-	-	-	-	-	-	-
	女	-	-	-	-	-	-	-	-	-	-	-	-	-	-	-	-	-	-	-	-
佳 林 村	男	-	-	-	-	-	-	-	-	-	-	-	-	-	-	-	-	-	-	-	-
	女	-	-	-	-	-	-	-	-	-	-	-	-	-	-	-	-	-	-	-	-
嘉 里 村	男	-	-	-	-	-	-	-	-	-	-	-	-	-	-	-	-	-	-	-	-
	女	-	-	-	-	-	-	-	-	-	-	-	-	-	-	-	-	-	-	-	-
嘉 新 村	男	-	-	-	-	-	-	-	-	-	-	-	-	-	-	-	-	-	-	-	-
	女	-	-	-	-	-	-	-	-	-	-	-	-	-	-	-	-	-	-	-	-
大 漢 村	男	-	-	-	-	-	-	-	-	-	-	-	-	-	-	-	-	-	-	-	-
	女	-	-	-	-	-	-	-	-	-	-	-	-	-	-	-	-	-	-	-	-
新 秀 村	男	-	-	-	-	-	-	-	-	-	-	-	-	-	-	-	-	-	-	-	-
	女	-	-	-	-	-	-	-	-	-	-	-	-	-	-	-	-	-	-	-	-

公開類  
月 報 次月3日前編送

月統計報表之6

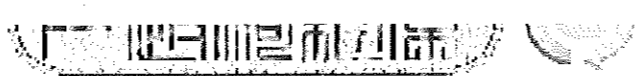
花蓮縣新城鄉各村里 離婚/終止結婚人數按性別、婚姻類型及原屬國籍(地區)分(續4)

中華民國114年07月

RLRP0812B

單位：人

區域別	性別	性 別																						
		合 計	相 同									外 國 籍												
			本 國 籍			大 陸 地 區			港 澳 地 區			計			東 南 亞 地 區									
			計	已設籍	未設籍	計	已設籍	未設籍	計	已設籍	未設籍	小計	已設籍	未設籍	小計	已設籍	未設籍	印尼	馬來亞	新加坡	菲律賓	泰國		
總計	男	—	—	—	—	—	—	—	—	—	—	—	—	—	—	—	—	—	—	—	—	—	—	—
	女	—	—	—	—	—	—	—	—	—	—	—	—	—	—	—	—	—	—	—	—	—	—	—
新城村	男	—	—	—	—	—	—	—	—	—	—	—	—	—	—	—	—	—	—	—	—	—	—	—
	女	—	—	—	—	—	—	—	—	—	—	—	—	—	—	—	—	—	—	—	—	—	—	—
順安村	男	—	—	—	—	—	—	—	—	—	—	—	—	—	—	—	—	—	—	—	—	—	—	—
	女	—	—	—	—	—	—	—	—	—	—	—	—	—	—	—	—	—	—	—	—	—	—	—
康樂村	男	—	—	—	—	—	—	—	—	—	—	—	—	—	—	—	—	—	—	—	—	—	—	—
	女	—	—	—	—	—	—	—	—	—	—	—	—	—	—	—	—	—	—	—	—	—	—	—
北埔村	男	—	—	—	—	—	—	—	—	—	—	—	—	—	—	—	—	—	—	—	—	—	—	—
	女	—	—	—	—	—	—	—	—	—	—	—	—	—	—	—	—	—	—	—	—	—	—	—
佳林村	男	—	—	—	—	—	—	—	—	—	—	—	—	—	—	—	—	—	—	—	—	—	—	—
	女	—	—	—	—	—	—	—	—	—	—	—	—	—	—	—	—	—	—	—	—	—	—	—
嘉里村	男	—	—	—	—	—	—	—	—	—	—	—	—	—	—	—	—	—	—	—	—	—	—	—
	女	—	—	—	—	—	—	—	—	—	—	—	—	—	—	—	—	—	—	—	—	—	—	—
嘉新村	男	—	—	—	—	—	—	—	—	—	—	—	—	—	—	—	—	—	—	—	—	—	—	—
	女	—	—	—	—	—	—	—	—	—	—	—	—	—	—	—	—	—	—	—	—	—	—	—
大漢村	男	—	—	—	—	—	—	—	—	—	—	—	—	—	—	—	—	—	—	—	—	—	—	—
	女	—	—	—	—	—	—	—	—	—	—	—	—	—	—	—	—	—	—	—	—	—	—	—
新秀村	男	—	—	—	—	—	—	—	—	—	—	—	—	—	—	—	—	—	—	—	—	—	—	—
	女	—	—	—	—	—	—	—	—	—	—	—	—	—	—	—	—	—	—	—	—	—	—	—



公開類  
月報  
次月3日前編送  
月統計報表之6

編製機關  
表號  
花蓮縣新城鄉戶政事務所  
1234-03-21-3

花蓮縣新城鄉各村里 離婚/終止結婚人數按性別、婚姻類型及原屬國籍(地區)分(續5完)  
中華民國114年07月

RLRP0812B

單位：人

區域別	性別	相 同 性 別																			
		外 國 籍																			
		東 南 亞 地 區				其 他 國 籍															
		緬 甸	越 南	柬 埔 寨	寮 國	計			日 本	韓 國	美 國	加 拿 大	澳 大 利 亞	紐 西 蘭	英 國	法 國	德 國	史 帝 瓦 尼	南 非	賴 索 托	模 里 斯 西 斯
小 計	已 設 籍					未 設 籍															
總 計	男	—	—	—	—	—	—	—	—	—	—	—	—	—	—	—	—	—	—	—	—
	女	—	—	—	—	—	—	—	—	—	—	—	—	—	—	—	—	—	—	—	—
新 城 村	男	—	—	—	—	—	—	—	—	—	—	—	—	—	—	—	—	—	—	—	—
	女	—	—	—	—	—	—	—	—	—	—	—	—	—	—	—	—	—	—	—	—
順 安 村	男	—	—	—	—	—	—	—	—	—	—	—	—	—	—	—	—	—	—	—	—
	女	—	—	—	—	—	—	—	—	—	—	—	—	—	—	—	—	—	—	—	—
康 樂 村	男	—	—	—	—	—	—	—	—	—	—	—	—	—	—	—	—	—	—	—	—
	女	—	—	—	—	—	—	—	—	—	—	—	—	—	—	—	—	—	—	—	—
北 埔 村	男	—	—	—	—	—	—	—	—	—	—	—	—	—	—	—	—	—	—	—	—
	女	—	—	—	—	—	—	—	—	—	—	—	—	—	—	—	—	—	—	—	—
佳 林 村	男	—	—	—	—	—	—	—	—	—	—	—	—	—	—	—	—	—	—	—	—
	女	—	—	—	—	—	—	—	—	—	—	—	—	—	—	—	—	—	—	—	—
嘉 里 村	男	—	—	—	—	—	—	—	—	—	—	—	—	—	—	—	—	—	—	—	—
	女	—	—	—	—	—	—	—	—	—	—	—	—	—	—	—	—	—	—	—	—
嘉 新 村	男	—	—	—	—	—	—	—	—	—	—	—	—	—	—	—	—	—	—	—	—
	女	—	—	—	—	—	—	—	—	—	—	—	—	—	—	—	—	—	—	—	—
大 漢 村	男	—	—	—	—	—	—	—	—	—	—	—	—	—	—	—	—	—	—	—	—
	女	—	—	—	—	—	—	—	—	—	—	—	—	—	—	—	—	—	—	—	—
新 秀 村	男	—	—	—	—	—	—	—	—	—	—	—	—	—	—	—	—	—	—	—	—
	女	—	—	—	—	—	—	—	—	—	—	—	—	—	—	—	—	—	—	—	—

填表

審核

業務主管人員  
主辦統計人員

機關首長

資料來源：依據離婚登記申請書及終止結婚登記申請書編製。

填表說明：1. 本表編製完竣，經機關長官核章後自存，並由戶役政資訊系統通報直轄市、縣(市)政府及內政部戶政司。

2. 本表統計對象係指離婚/終止結婚之雙方至少須有一方為國內現設有戶籍者。

3. 本表大陸(港澳)地區或外國籍配偶已設籍資料係指於92年7月1日以後辦理初設戶籍登記者。

4. 本表本國籍未設籍資料係指臺灣地區無戶籍國民，亦即具有我國國籍，現僑居外國國民及取得、回復我國國籍未曾在臺灣地區設有戶籍之國民。

製表日期：114年7月31日18時02分24秒

月統計報表之7

花蓮縣新城鄉 現住原住民人口數按性別、原住民身分及民族別分  
中華民國114年07月底

RLRP0812C

單位：人

原住民身分別	性別	總計	阿美族	泰雅族	排灣族	布農族	魯凱族	卑南族	鄒族	賽夏族	雅美族	邵族	噶瑪蘭族	太魯閣族	撒奇萊雅族	賽德克族	拉阿魯哇族	卡那卡那富族	尚未申報
總計	計	6,988	4,120	340	103	362	8	56	2	5	1	—	106	1,646	82	47	—	—	110
	男	3,415	2,020	146	43	177	3	28	1	4	1	—	56	816	35	20	—	—	65
	女	3,573	2,100	194	60	185	5	28	1	1	—	—	50	830	47	27	—	—	45
平地原住民	計	4,495	4,099	8	46	3	1	56	—	3	—	—	106	10	82	—	—	—	81
	男	2,207	2,011	3	16	1	1	28	—	2	—	—	56	5	35	—	—	—	49
	女	2,288	2,088	5	30	2	—	28	—	1	—	—	50	5	47	—	—	—	32
山地原住民	計	2,493	21	332	57	359	7	—	2	2	1	—	—	1,636	—	47	—	—	29
	男	1,208	9	143	27	176	2	—	1	2	1	—	—	811	—	20	—	—	16
	女	1,285	12	189	30	183	5	—	1	—	—	—	—	825	—	27	—	—	13

填表

審核


業務主管人員  
主辦統計人員

機關首長

資料來源：依據戶籍資料編製。

填表說明：本表編製完竣，經機關長官核章後自存，並由戶役政資訊系統通報直轄市、縣（市）政府及內政部戶政司。

製表日期：114年7月31日18時02分24秒





月統計報表之7

花蓮縣新城鄉各村里 現住原住民人口數按性別、原住民身分及民族別分  
中華民國114年07月底

RLRP0812D

總計

單位：人

區域別	性別	總計	阿美族	泰雅族	排灣族	布農族	魯凱族	卑南族	鄒族	賽夏族	雅美族	邵族	噶瑪蘭族	太魯閣族	撒奇萊雅族	賽德克族	拉阿魯哇族	卡那卡那富族	尚未申報
總計	計	6,988	4,120	340	103	362	8	56	2	5	1	—	106	1,646	82	47	—	—	110
	男	3,415	2,020	146	43	177	3	28	1	4	1	—	56	816	35	20	—	—	65
	女	3,573	2,100	194	60	185	5	28	1	1	—	—	50	830	47	27	—	—	45
新城村	計	237	95	22	11	8	—	—	—	—	—	—	—	96	—	3	—	—	2
	男	120	44	12	4	4	—	—	—	—	—	—	—	55	—	1	—	—	—
	女	117	51	10	7	4	—	—	—	—	—	—	—	41	—	2	—	—	2
順安村	計	222	98	10	1	1	—	3	—	—	—	—	6	100	1	—	—	—	2
	男	107	47	3	1	—	—	—	—	—	—	—	3	51	1	—	—	—	1
	女	115	51	7	—	1	—	3	—	—	—	—	3	49	—	—	—	—	1
康樂村	計	838	492	35	11	24	—	2	—	1	—	—	—	250	5	5	—	—	13
	男	412	235	12	4	12	—	2	—	—	—	—	—	136	2	1	—	—	8
	女	426	257	23	7	12	—	—	—	1	—	—	—	114	3	4	—	—	5
北埔村	計	1,004	527	56	16	55	1	18	—	—	—	—	7	278	16	16	—	—	14
	男	494	253	29	6	27	—	10	—	—	—	—	4	138	9	6	—	—	12
	女	510	274	27	10	28	1	8	—	—	—	—	3	140	7	10	—	—	2
佳林村	計	302	193	13	5	26	—	1	—	—	—	—	5	44	2	5	—	—	8
	男	147	100	3	1	13	—	—	—	—	—	—	1	19	—	4	—	—	6
	女	155	93	10	4	13	—	1	—	—	—	—	4	25	2	1	—	—	2
嘉里村	計	1,425	758	75	26	106	3	9	2	4	1	—	65	337	8	5	—	—	26
	男	680	358	33	10	47	1	4	1	4	1	—	36	163	4	3	—	—	15
	女	745	400	42	16	59	2	5	1	—	—	—	29	174	4	2	—	—	11
嘉新村	計	744	459	46	12	33	2	5	—	—	—	—	5	165	4	—	—	—	13
	男	358	223	19	7	19	1	3	—	—	—	—	1	77	1	—	—	—	7
	女	386	236	27	5	14	1	2	—	—	—	—	4	88	3	—	—	—	6
大漢村	計	1,377	970	54	9	67	—	10	—	—	—	—	4	214	21	8	—	—	20
	男	694	502	21	5	33	—	4	—	—	—	—	4	105	9	3	—	—	8
	女	683	468	33	4	34	—	6	—	—	—	—	—	109	12	5	—	—	12
新秀村	計	839	528	29	12	42	2	8	—	—	—	—	14	162	25	5	—	—	12
	男	403	258	14	5	22	1	5	—	—	—	—	7	72	9	2	—	—	8
	女	436	270	15	7	20	1	3	—	—	—	—	7	90	16	3	—	—	4

月統計報表之7

花蓮縣新城鄉各村里 現住原住民人口數按性別、原住民身分及民族別分(續1)

中華民國114年07月底

平地原住民

RLRP0812D

單位：人

區域別	性別	總計	阿美族	泰雅族	排灣族	布農族	魯凱族	卑南族	鄒族	賽夏族	雅美族	邵族	噶瑪蘭族	太魯閣族	撒奇萊雅族	賽德克族	拉阿魯哇族	卡那卡那富族	尚未申報
合計	計	4,495	4,099	8	46	3	1	56	—	3	—	—	106	10	82	—	—	—	81
	男	2,207	2,011	3	16	1	1	28	—	2	—	—	56	5	35	—	—	—	49
	女	2,288	2,088	5	30	2	—	28	—	1	—	—	50	5	47	—	—	—	32
新城村	計	102	93	—	8	—	—	—	—	—	—	—	—	—	—	—	—	—	1
	男	44	42	—	2	—	—	—	—	—	—	—	—	—	—	—	—	—	—
	女	58	51	—	6	—	—	—	—	—	—	—	—	—	—	—	—	—	1
順安村	計	102	91	—	—	—	—	3	—	—	—	—	6	—	1	—	—	—	1
	男	50	46	—	—	—	—	—	—	—	—	—	3	—	1	—	—	—	—
	女	52	45	—	—	—	—	3	—	—	—	—	3	—	—	—	—	—	1
康樂村	計	512	491	—	4	1	—	2	—	1	—	—	—	—	5	—	—	—	8
	男	243	234	—	—	—	—	2	—	—	—	—	—	—	2	—	—	—	5
	女	269	257	—	4	1	—	—	—	1	—	—	—	—	3	—	—	—	3
北埔村	計	580	525	—	5	—	—	18	—	—	—	—	7	—	16	—	—	—	9
	男	283	252	—	1	—	—	10	—	—	—	—	4	—	9	—	—	—	7
	女	297	273	—	4	—	—	8	—	—	—	—	3	—	7	—	—	—	2
佳林村	計	213	192	—	4	1	—	1	—	—	—	—	5	2	2	—	—	—	6
	男	107	100	—	1	—	—	—	—	—	—	—	1	1	—	—	—	—	4
	女	106	92	—	3	1	—	1	—	—	—	—	4	1	2	—	—	—	2
嘉里村	計	877	757	3	8	—	1	9	—	2	—	—	65	3	8	—	—	—	21
	男	421	357	2	2	—	1	4	—	2	—	—	36	1	4	—	—	—	12
	女	456	400	1	6	—	—	5	—	—	—	—	29	2	4	—	—	—	9
嘉新村	計	486	455	—	5	1	—	5	—	—	—	—	5	2	4	—	—	—	9
	男	236	221	—	3	1	—	3	—	—	—	—	1	1	1	—	—	—	5
	女	250	234	—	2	—	—	2	—	—	—	—	4	1	3	—	—	—	4
大漢村	計	1,032	969	5	6	—	—	10	—	—	—	—	4	—	21	—	—	—	17
	男	530	501	1	3	—	—	4	—	—	—	—	4	—	9	—	—	—	8
	女	502	468	4	3	—	—	6	—	—	—	—	—	—	12	—	—	—	9
新秀村	計	591	526	—	6	—	—	8	—	—	—	—	14	3	25	—	—	—	9
	男	293	258	—	4	—	—	5	—	—	—	—	7	2	9	—	—	—	8
	女	298	268	—	2	—	—	3	—	—	—	—	7	1	16	—	—	—	1

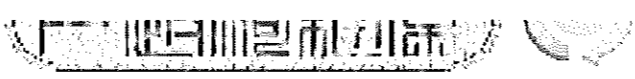
公開類  
月報  
次月3日前編送  
月統計報表之7

花蓮縣新城鄉各村里 現住原住民人口數按性別、原住民身分及民族別分(續2)  
中華民國114年07月底  
山地原住民

RLRP0812D

單位：人

區域別	性別	總計	阿美族	泰雅族	排灣族	布農族	魯凱族	卑南族	鄒族	賽夏族	雅美族	邵族	噶瑪蘭族	太魯閣族	撒奇萊雅族	賽德克族	拉阿魯哇族	卡那卡那富族	尚未申報
合計	計	2,493	21	332	57	359	7	—	2	2	1	—	—	1,636	—	47	—	—	29
	男	1,208	9	143	27	176	2	—	1	2	1	—	—	811	—	20	—	—	16
	女	1,285	12	189	30	183	5	—	1	—	—	—	—	825	—	27	—	—	13
新城村	計	135	2	22	3	8	—	—	—	—	—	—	—	96	—	3	—	—	1
	男	76	2	12	2	4	—	—	—	—	—	—	—	55	—	1	—	—	—
	女	59	—	10	1	4	—	—	—	—	—	—	—	41	—	2	—	—	1
順安村	計	120	7	10	1	1	—	—	—	—	—	—	—	100	—	—	—	—	1
	男	57	1	3	1	—	—	—	—	—	—	—	—	51	—	—	—	—	1
	女	63	6	7	—	1	—	—	—	—	—	—	—	49	—	—	—	—	—
康樂村	計	326	1	35	7	23	—	—	—	—	—	—	—	250	—	5	—	—	5
	男	169	1	12	4	12	—	—	—	—	—	—	—	136	—	1	—	—	3
	女	157	—	23	3	11	—	—	—	—	—	—	—	114	—	4	—	—	2
北埔村	計	424	2	56	11	55	1	—	—	—	—	—	—	278	—	16	—	—	5
	男	211	1	29	5	27	—	—	—	—	—	—	—	138	—	6	—	—	5
	女	213	1	27	6	28	1	—	—	—	—	—	—	140	—	10	—	—	—
佳林村	計	89	1	13	1	25	—	—	—	—	—	—	—	42	—	5	—	—	2
	男	40	—	3	—	13	—	—	—	—	—	—	—	18	—	4	—	—	2
	女	49	1	10	1	12	—	—	—	—	—	—	—	24	—	1	—	—	—
嘉里村	計	548	1	72	18	106	2	—	2	2	1	—	—	334	—	5	—	—	5
	男	259	1	31	8	47	—	—	1	2	1	—	—	162	—	3	—	—	3
	女	289	—	41	10	59	2	—	1	—	—	—	—	172	—	2	—	—	2
嘉新村	計	258	4	46	7	32	2	—	—	—	—	—	—	163	—	—	—	—	4
	男	122	2	19	4	18	1	—	—	—	—	—	—	76	—	—	—	—	2
	女	136	2	27	3	14	1	—	—	—	—	—	—	87	—	—	—	—	2
大漢村	計	345	1	49	3	67	—	—	—	—	—	—	—	214	—	8	—	—	3
	男	164	1	20	2	33	—	—	—	—	—	—	—	105	—	3	—	—	—
	女	181	—	29	1	34	—	—	—	—	—	—	—	109	—	5	—	—	3



公開類	
月報	次月3日前編送

編製機關	花蓮縣新城鄉戶政事務所
表號	1222-02-04-3

月統計報表之7

花蓮縣新城鄉各村里 現住原住民人口數按性別、原住民身分及民族別分(續3完)  
中華民國114年07月底

RLRP0812D

山地原住民

單位：人

區域別	性別	總計	阿美族	泰雅族	排灣族	布農族	魯凱族	卑南族	鄒族	賽夏族	雅美族	邵族	噶瑪蘭族	太魯閣族	撒奇萊雅族	賽德克族	拉阿魯哇族	卡那卡那富族	尚未申報
新秀村	計	248	2	29	6	42	2	—	—	—	—	—	—	159	—	5	—	—	3
	男	110	—	14	1	22	1	—	—	—	—	—	—	70	—	2	—	—	—
	女	138	2	15	5	20	1	—	—	—	—	—	—	89	—	3	—	—	3

填表 審核 業務主管人員 主辦統計人員 機關首長

資料來源：依據戶籍資料編製。  
填表說明：本表編製完竣，經機關長官核章後自存，並由戶役政資訊系統通報直轄市、縣（市）政府及內政部戶政司。  
製表日期：114年7月31日18時14分00秒

原戶籍地	性別	總 計																			
		總 計	本 國 籍			大 陸 地 區			港 澳 地 區			外 國 籍									
			合 計	已 設 籍	未 設 籍	合 計	已 設 籍	未 設 籍	合 計	已 設 籍	未 設 籍	合 計			東 南 亞 地 區						
												計	已 設 籍	未 設 籍	小 計	已 設 籍	未 設 籍	印 尼	馬 來 亞	新 加 坡	菲 律 賓
總 計	男	7	7	7	—	—	—	—	—	—	—										
總 計	女	7	6	6	—	—	—	—	—	—	—	1	—	1	1	—	1	—	—	—	—
新城村	男	2	2	2	—	—	—	—	—	—	—	—	—	—	—	—	—	—	—	—	—
新城村	女	1	1	1	—	—	—	—	—	—	—	—	—	—	—	—	—	—	—	—	—
順安村	男	—	—	—	—	—	—	—	—	—	—	—	—	—	—	—	—	—	—	—	—
順安村	女	—	—	—	—	—	—	—	—	—	—	—	—	—	—	—	—	—	—	—	—
康樂村	男	—	—	—	—	—	—	—	—	—	—	—	—	—	—	—	—	—	—	—	—
康樂村	女	—	—	—	—	—	—	—	—	—	—	—	—	—	—	—	—	—	—	—	—
北埔村	男	1	1	1	—	—	—	—	—	—	—	—	—	—	—	—	—	—	—	—	—
北埔村	女	5	4	4	—	—	—	—	—	—	—	1	—	1	1	—	1	—	—	—	—
佳林村	男	—	—	—	—	—	—	—	—	—	—	—	—	—	—	—	—	—	—	—	—
佳林村	女	—	—	—	—	—	—	—	—	—	—	—	—	—	—	—	—	—	—	—	—
嘉里村	男	—	—	—	—	—	—	—	—	—	—	—	—	—	—	—	—	—	—	—	—
嘉里村	女	—	—	—	—	—	—	—	—	—	—	—	—	—	—	—	—	—	—	—	—
嘉新村	男	1	1	1	—	—	—	—	—	—	—	—	—	—	—	—	—	—	—	—	—
嘉新村	女	—	—	—	—	—	—	—	—	—	—	—	—	—	—	—	—	—	—	—	—
大漢村	男	1	1	1	—	—	—	—	—	—	—	—	—	—	—	—	—	—	—	—	—
大漢村	女	1	1	1	—	—	—	—	—	—	—	—	—	—	—	—	—	—	—	—	—
新秀村	男	2	2	2	—	—	—	—	—	—	—	—	—	—	—	—	—	—	—	—	—
新秀村	女	—	—	—	—	—	—	—	—	—	—	—	—	—	—	—	—	—	—	—	—



公開類  
月報  
次月3日前編送  
月統計報表之8

編製機關  
表號  
花蓮縣新城鄉戶政事務所  
1234-01-44-3

花蓮縣新城鄉各村里 結婚人數按性別、婚姻類型、原屬國籍(地區)及原戶籍地分(續1)  
中華民國114年07月

RLRP0812E

單位：人

原戶籍地	性別	總計																			
		外 國 籍																			
		東 南 亞 地 區				其 他 國 籍															
		緬 甸	越 南	柬 埔 寨	寮 國	計			日 本	韓 國	美 國	加 拿 大	澳 大 利 亞	紐 西 蘭	英 國	法 國	德 國	史 瓦 尼 帝	南 非	賴 索 托	模 里 斯 西
小 計	已 設 籍					未 設 籍															
總 計	男	—	—	—	—	—	—	—	—	—	—	—	—	—	—	—	—	—	—	—	—
	女	—	1	—	—	—	—	—	—	—	—	—	—	—	—	—	—	—	—	—	—
新 城 村	男	—	—	—	—	—	—	—	—	—	—	—	—	—	—	—	—	—	—	—	—
	女	—	—	—	—	—	—	—	—	—	—	—	—	—	—	—	—	—	—	—	—
順 安 村	男	—	—	—	—	—	—	—	—	—	—	—	—	—	—	—	—	—	—	—	—
	女	—	—	—	—	—	—	—	—	—	—	—	—	—	—	—	—	—	—	—	—
康 樂 村	男	—	—	—	—	—	—	—	—	—	—	—	—	—	—	—	—	—	—	—	—
	女	—	—	—	—	—	—	—	—	—	—	—	—	—	—	—	—	—	—	—	—
北 埔 村	男	—	—	—	—	—	—	—	—	—	—	—	—	—	—	—	—	—	—	—	—
	女	—	1	—	—	—	—	—	—	—	—	—	—	—	—	—	—	—	—	—	—
佳 林 村	男	—	—	—	—	—	—	—	—	—	—	—	—	—	—	—	—	—	—	—	—
	女	—	—	—	—	—	—	—	—	—	—	—	—	—	—	—	—	—	—	—	—
嘉 里 村	男	—	—	—	—	—	—	—	—	—	—	—	—	—	—	—	—	—	—	—	—
	女	—	—	—	—	—	—	—	—	—	—	—	—	—	—	—	—	—	—	—	—
嘉 新 村	男	—	—	—	—	—	—	—	—	—	—	—	—	—	—	—	—	—	—	—	—
	女	—	—	—	—	—	—	—	—	—	—	—	—	—	—	—	—	—	—	—	—
大 漢 村	男	—	—	—	—	—	—	—	—	—	—	—	—	—	—	—	—	—	—	—	—
	女	—	—	—	—	—	—	—	—	—	—	—	—	—	—	—	—	—	—	—	—
新 秀 村	男	—	—	—	—	—	—	—	—	—	—	—	—	—	—	—	—	—	—	—	—
	女	—	—	—	—	—	—	—	—	—	—	—	—	—	—	—	—	—	—	—	—

花蓮縣新城鄉各村里 結婚人數按性別、婚姻類型、原屬國籍(地區)及原戶籍地分(續2)  
中華民國114年07月

RLRP0812E

單位：人

原戶籍地	性別	不 同 性 別																							
		合 計	本 國 籍			大 陸 地 區			港 澳 地 區			外 國 籍													
			計														東 南 亞 地 區								
			計	已設籍	未設籍	計	已設籍	未設籍	計	已設籍	未設籍	小 計	已設籍	未設籍	小 計	已設籍	未設籍	印 尼	馬 來 亞	新 加 坡	菲 律 賓	泰 國			
總 計	男	7	7	7	—	—	—	—	—	—	—	—	—	—	—	—	—	—	—	—	—				
	女	6	5	5	—	—	—	—	—	—	—	—	1	—	1	1	—	1	—	—	—				
新城村	男	2	2	2	—	—	—	—	—	—	—	—	—	—	—	—	—	—	—	—	—				
	女	1	1	1	—	—	—	—	—	—	—	—	—	—	—	—	—	—	—	—	—				
順安村	男	—	—	—	—	—	—	—	—	—	—	—	—	—	—	—	—	—	—	—	—				
	女	—	—	—	—	—	—	—	—	—	—	—	—	—	—	—	—	—	—	—	—				
康樂村	男	—	—	—	—	—	—	—	—	—	—	—	—	—	—	—	—	—	—	—	—				
	女	—	—	—	—	—	—	—	—	—	—	—	—	—	—	—	—	—	—	—	—				
北埔村	男	1	1	1	—	—	—	—	—	—	—	—	—	—	—	—	—	—	—	—	—				
	女	5	4	4	—	—	—	—	—	—	—	—	1	—	1	1	—	1	—	—	—				
佳林村	男	—	—	—	—	—	—	—	—	—	—	—	—	—	—	—	—	—	—	—	—				
	女	—	—	—	—	—	—	—	—	—	—	—	—	—	—	—	—	—	—	—	—				
嘉里村	男	—	—	—	—	—	—	—	—	—	—	—	—	—	—	—	—	—	—	—	—				
	女	—	—	—	—	—	—	—	—	—	—	—	—	—	—	—	—	—	—	—	—				
嘉新村	男	1	1	1	—	—	—	—	—	—	—	—	—	—	—	—	—	—	—	—	—				
	女	—	—	—	—	—	—	—	—	—	—	—	—	—	—	—	—	—	—	—	—				
大漢村	男	1	1	1	—	—	—	—	—	—	—	—	—	—	—	—	—	—	—	—	—				
	女	—	—	—	—	—	—	—	—	—	—	—	—	—	—	—	—	—	—	—	—				
新秀村	男	2	2	2	—	—	—	—	—	—	—	—	—	—	—	—	—	—	—	—	—				
	女	—	—	—	—	—	—	—	—	—	—	—	—	—	—	—	—	—	—	—	—				

原戶籍地	性別	不 同 性 別																			
		外 國 籍																			
		東 南 亞 地 區				其 他 國 籍															
		緬 甸	越 南	柬 埔 寨	寮 國	計			日 本	韓 國	美 國	加 拿 大	澳 大 利 亞	紐 西 蘭	英 國	法 國	德 國	史 瓦 尼 帝	南 非	賴 索 托	模 里 斯 西
小 計	已 設 籍					未 設 籍															
總 計	男	—	—	—	—	—	—	—	—	—	—	—	—	—	—	—	—	—	—	—	—
	女	—	1	—	—	—	—	—	—	—	—	—	—	—	—	—	—	—	—	—	—
新 城 村	男	—	—	—	—	—	—	—	—	—	—	—	—	—	—	—	—	—	—	—	—
	女	—	—	—	—	—	—	—	—	—	—	—	—	—	—	—	—	—	—	—	—
順 安 村	男	—	—	—	—	—	—	—	—	—	—	—	—	—	—	—	—	—	—	—	—
	女	—	—	—	—	—	—	—	—	—	—	—	—	—	—	—	—	—	—	—	—
康 樂 村	男	—	—	—	—	—	—	—	—	—	—	—	—	—	—	—	—	—	—	—	—
	女	—	—	—	—	—	—	—	—	—	—	—	—	—	—	—	—	—	—	—	—
北 埔 村	男	—	—	—	—	—	—	—	—	—	—	—	—	—	—	—	—	—	—	—	—
	女	—	1	—	—	—	—	—	—	—	—	—	—	—	—	—	—	—	—	—	—
佳 林 村	男	—	—	—	—	—	—	—	—	—	—	—	—	—	—	—	—	—	—	—	—
	女	—	—	—	—	—	—	—	—	—	—	—	—	—	—	—	—	—	—	—	—
嘉 里 村	男	—	—	—	—	—	—	—	—	—	—	—	—	—	—	—	—	—	—	—	—
	女	—	—	—	—	—	—	—	—	—	—	—	—	—	—	—	—	—	—	—	—
嘉 新 村	男	—	—	—	—	—	—	—	—	—	—	—	—	—	—	—	—	—	—	—	—
	女	—	—	—	—	—	—	—	—	—	—	—	—	—	—	—	—	—	—	—	—
大 漢 村	男	—	—	—	—	—	—	—	—	—	—	—	—	—	—	—	—	—	—	—	—
	女	—	—	—	—	—	—	—	—	—	—	—	—	—	—	—	—	—	—	—	—
新 秀 村	男	—	—	—	—	—	—	—	—	—	—	—	—	—	—	—	—	—	—	—	—
	女	—	—	—	—	—	—	—	—	—	—	—	—	—	—	—	—	—	—	—	—



花蓮縣新城鄉各村里 結婚人數按性別、婚姻類型、原屬國籍(地區)及原戶籍地分(續4)  
中華民國114年07月

RLRP0812E

單位：人

原戶籍地	性別	相 同 性 別																							
		合 計	本 國 籍			大 陸 地 區			港 澳 地 區			外 國 籍													
			計														東 南 亞 地 區								
			計	已設籍	未設籍	計	已設籍	未設籍	計	已設籍	未設籍	小 計	已設籍	未設籍	小 計	已設籍	未設籍	印 尼	馬 來 亞	新 加 坡	菲 律 賓	泰 國			
總 計	男	—	—	—	—	—	—	—	—	—	—	—	—	—	—	—	—	—	—	—	—				
	女	1	1	1	—	—	—	—	—	—	—	—	—	—	—	—	—	—	—	—	—				
新 城 村	男	—	—	—	—	—	—	—	—	—	—	—	—	—	—	—	—	—	—	—	—				
	女	—	—	—	—	—	—	—	—	—	—	—	—	—	—	—	—	—	—	—	—				
順 安 村	男	—	—	—	—	—	—	—	—	—	—	—	—	—	—	—	—	—	—	—	—				
	女	—	—	—	—	—	—	—	—	—	—	—	—	—	—	—	—	—	—	—	—				
康 樂 村	男	—	—	—	—	—	—	—	—	—	—	—	—	—	—	—	—	—	—	—	—				
	女	—	—	—	—	—	—	—	—	—	—	—	—	—	—	—	—	—	—	—	—				
北 埔 村	男	—	—	—	—	—	—	—	—	—	—	—	—	—	—	—	—	—	—	—	—				
	女	—	—	—	—	—	—	—	—	—	—	—	—	—	—	—	—	—	—	—	—				
佳 林 村	男	—	—	—	—	—	—	—	—	—	—	—	—	—	—	—	—	—	—	—	—				
	女	—	—	—	—	—	—	—	—	—	—	—	—	—	—	—	—	—	—	—	—				
嘉 里 村	男	—	—	—	—	—	—	—	—	—	—	—	—	—	—	—	—	—	—	—	—				
	女	—	—	—	—	—	—	—	—	—	—	—	—	—	—	—	—	—	—	—	—				
嘉 新 村	男	—	—	—	—	—	—	—	—	—	—	—	—	—	—	—	—	—	—	—	—				
	女	—	—	—	—	—	—	—	—	—	—	—	—	—	—	—	—	—	—	—	—				
大 漢 村	男	—	—	—	—	—	—	—	—	—	—	—	—	—	—	—	—	—	—	—	—				
	女	1	1	1	—	—	—	—	—	—	—	—	—	—	—	—	—	—	—	—	—				
新 秀 村	男	—	—	—	—	—	—	—	—	—	—	—	—	—	—	—	—	—	—	—	—				
	女	—	—	—	—	—	—	—	—	—	—	—	—	—	—	—	—	—	—	—	—				



公開類  
月報  
次月3日前編送  
月統計報表之8

編製機關  
表號  
花蓮縣新城鄉戶政事務所  
1234-01-44-3

花蓮縣新城鄉各村里 結婚人數按性別、婚姻類型、原屬國籍(地區)及原戶籍地分(續5完)  
中華民國114年07月

RLRP0812E

單位：人

原戶籍地	性別	相 同 性 別																			
		外 國 籍																			
		東 南 亞 地 區				其 他 國 籍															
		緬 甸	越 南	柬 埔 寨	寮 國	計			日 本	韓 國	美 國	加 拿 大	澳 大 利 亞	紐 西 蘭	英 國	法 國	德 國	史 帝 瓦 尼	南 非	賴 索 托	模 里 斯 西
小 計	已 設 籍					未 設 籍															
總 計	男	—	—	—	—	—	—	—	—	—	—	—	—	—	—	—	—	—	—	—	—
	女	—	—	—	—	—	—	—	—	—	—	—	—	—	—	—	—	—	—	—	—
新 城 村	男	—	—	—	—	—	—	—	—	—	—	—	—	—	—	—	—	—	—	—	—
	女	—	—	—	—	—	—	—	—	—	—	—	—	—	—	—	—	—	—	—	—
順 安 村	男	—	—	—	—	—	—	—	—	—	—	—	—	—	—	—	—	—	—	—	—
	女	—	—	—	—	—	—	—	—	—	—	—	—	—	—	—	—	—	—	—	—
康 樂 村	男	—	—	—	—	—	—	—	—	—	—	—	—	—	—	—	—	—	—	—	—
	女	—	—	—	—	—	—	—	—	—	—	—	—	—	—	—	—	—	—	—	—
北 埔 村	男	—	—	—	—	—	—	—	—	—	—	—	—	—	—	—	—	—	—	—	—
	女	—	—	—	—	—	—	—	—	—	—	—	—	—	—	—	—	—	—	—	—
佳 林 村	男	—	—	—	—	—	—	—	—	—	—	—	—	—	—	—	—	—	—	—	—
	女	—	—	—	—	—	—	—	—	—	—	—	—	—	—	—	—	—	—	—	—
嘉 里 村	男	—	—	—	—	—	—	—	—	—	—	—	—	—	—	—	—	—	—	—	—
	女	—	—	—	—	—	—	—	—	—	—	—	—	—	—	—	—	—	—	—	—
嘉 新 村	男	—	—	—	—	—	—	—	—	—	—	—	—	—	—	—	—	—	—	—	—
	女	—	—	—	—	—	—	—	—	—	—	—	—	—	—	—	—	—	—	—	—
大 漢 村	男	—	—	—	—	—	—	—	—	—	—	—	—	—	—	—	—	—	—	—	—
	女	—	—	—	—	—	—	—	—	—	—	—	—	—	—	—	—	—	—	—	—
新 秀 村	男	—	—	—	—	—	—	—	—	—	—	—	—	—	—	—	—	—	—	—	—
	女	—	—	—	—	—	—	—	—	—	—	—	—	—	—	—	—	—	—	—	—

填表 審核 業務主管人員 主辦統計人員 機關首長

資料來源：依據結婚登記申請書編製。  
 填表說明：1. 本表編製完竣，經機關長官核章後自存，並由戶役政資訊系統通報直轄市、縣(市)政府及內政部戶政司。  
 2. 本表統計對象係指結婚之雙方至少須有一方為國內現設有戶籍者。  
 3. 本表大陸(港澳)地區或外國籍配偶已設籍資料係指於92年7月1日以後辦理初設戶籍登記者。  
 4. 本表本國籍未設籍資料係指臺灣地區無戶籍國民，亦即具有我國國籍，現僑居外國國民及取得、回復我國國籍未曾在臺灣地區設有戶籍之國民。  
 5. 本表曾有戶籍及未設籍者依配偶戶籍地列表。

製表日期：114年7月31日18時02分25秒

月統計報表之9

花蓮縣新城鄉各村里 離婚/終止結婚人數按性別、婚姻類型、原屬國籍(地區)及原戶籍地分  
中華民國114年07月

RLRP0812G

單位：人

原戶籍地	性別	總 計																			
		總 計	本 國 籍			大 陸 地 區			港 澳 地 區			外 國 籍									
			合 計	已 設 籍	未 設 籍	合 計	已 設 籍	未 設 籍	合 計	已 設 籍	未 設 籍	合 計			東 南 亞 地 區						
												計	已 設 籍	未 設 籍	小 計	已 設 籍	未 設 籍	印 尼	馬 來 亞	新 加 坡	菲 律 賓
總 計	男	9	9	9	—	—	—	—	—	—	—										
	女	11	11	11	—	—	—	—	—	—	—	—	—	—	—	—	—	—	—	—	—
新城村	男	—	—	—	—	—	—	—	—	—	—	—	—	—	—	—	—	—	—	—	—
	女	—	—	—	—	—	—	—	—	—	—	—	—	—	—	—	—	—	—	—	—
順安村	男	—	—	—	—	—	—	—	—	—	—	—	—	—	—	—	—	—	—	—	—
	女	—	—	—	—	—	—	—	—	—	—	—	—	—	—	—	—	—	—	—	—
康樂村	男	—	—	—	—	—	—	—	—	—	—	—	—	—	—	—	—	—	—	—	—
	女	—	—	—	—	—	—	—	—	—	—	—	—	—	—	—	—	—	—	—	—
北埔村	男	1	1	1	—	—	—	—	—	—	—	—	—	—	—	—	—	—	—	—	—
	女	1	1	1	—	—	—	—	—	—	—	—	—	—	—	—	—	—	—	—	—
佳林村	男	3	3	3	—	—	—	—	—	—	—	—	—	—	—	—	—	—	—	—	—
	女	2	2	2	—	—	—	—	—	—	—	—	—	—	—	—	—	—	—	—	—
嘉里村	男	1	1	1	—	—	—	—	—	—	—	—	—	—	—	—	—	—	—	—	—
	女	1	1	1	—	—	—	—	—	—	—	—	—	—	—	—	—	—	—	—	—
嘉新村	男	—	—	—	—	—	—	—	—	—	—	—	—	—	—	—	—	—	—	—	—
	女	—	—	—	—	—	—	—	—	—	—	—	—	—	—	—	—	—	—	—	—
大漢村	男	2	2	2	—	—	—	—	—	—	—	—	—	—	—	—	—	—	—	—	—
	女	5	5	5	—	—	—	—	—	—	—	—	—	—	—	—	—	—	—	—	—
新秀村	男	2	2	2	—	—	—	—	—	—	—	—	—	—	—	—	—	—	—	—	—
	女	2	2	2	—	—	—	—	—	—	—	—	—	—	—	—	—	—	—	—	—

花蓮縣新城鄉各村里 離婚/終止結婚人數按性別、婚姻類型、原屬國籍(地區)及原戶籍地分(續1)  
中華民國114年07月

RLRP0812G

單位：人

原戶籍地	性別	總計																			
		外 國 籍																			
		東 南 亞 地 區				其 他 國 籍															
		緬 甸	越 南	柬 埔 寨	寮 國	計			日 本	韓 國	美 國	加 拿 大	澳 大 利 亞	紐 西 蘭	英 國	法 國	德 國	史 帝 瓦 尼	南 非	賴 索 托	模 里 斯 西
小 計	已 設 籍					未 設 籍															
總 計	男	-	-	-	-	-	-	-	-	-	-	-	-	-	-	-	-	-	-	-	-
	女	-	-	-	-	-	-	-	-	-	-	-	-	-	-	-	-	-	-	-	-
新 城 村	男	-	-	-	-	-	-	-	-	-	-	-	-	-	-	-	-	-	-	-	-
	女	-	-	-	-	-	-	-	-	-	-	-	-	-	-	-	-	-	-	-	-
順 安 村	男	-	-	-	-	-	-	-	-	-	-	-	-	-	-	-	-	-	-	-	-
	女	-	-	-	-	-	-	-	-	-	-	-	-	-	-	-	-	-	-	-	-
康 樂 村	男	-	-	-	-	-	-	-	-	-	-	-	-	-	-	-	-	-	-	-	-
	女	-	-	-	-	-	-	-	-	-	-	-	-	-	-	-	-	-	-	-	-
北 埔 村	男	-	-	-	-	-	-	-	-	-	-	-	-	-	-	-	-	-	-	-	-
	女	-	-	-	-	-	-	-	-	-	-	-	-	-	-	-	-	-	-	-	-
佳 林 村	男	-	-	-	-	-	-	-	-	-	-	-	-	-	-	-	-	-	-	-	-
	女	-	-	-	-	-	-	-	-	-	-	-	-	-	-	-	-	-	-	-	-
嘉 里 村	男	-	-	-	-	-	-	-	-	-	-	-	-	-	-	-	-	-	-	-	-
	女	-	-	-	-	-	-	-	-	-	-	-	-	-	-	-	-	-	-	-	-
嘉 新 村	男	-	-	-	-	-	-	-	-	-	-	-	-	-	-	-	-	-	-	-	-
	女	-	-	-	-	-	-	-	-	-	-	-	-	-	-	-	-	-	-	-	-
大 漢 村	男	-	-	-	-	-	-	-	-	-	-	-	-	-	-	-	-	-	-	-	-
	女	-	-	-	-	-	-	-	-	-	-	-	-	-	-	-	-	-	-	-	-
新 秀 村	男	-	-	-	-	-	-	-	-	-	-	-	-	-	-	-	-	-	-	-	-
	女	-	-	-	-	-	-	-	-	-	-	-	-	-	-	-	-	-	-	-	-

花蓮縣新城鄉各村里 離婚/終止結婚人數按性別、婚姻類型、原屬國籍(地區)及原戶籍地分(續2)  
中華民國114年07月

RLRP0812C

單位：人

原戶籍地	性別	不 同 性 別																							
		合 計	本 國 籍			大 陸 地 區			港 澳 地 區			外 國 籍													
			計														東 南 亞 地 區								
			計	已設籍	未設籍	計	已設籍	未設籍	計	已設籍	未設籍	小 計	已設籍	未設籍	小 計	已設籍	未設籍	印 尼	馬 來 亞	新 加 坡	菲 律 賓	泰 國			
總 計	男	9	9	9	—	—	—	—	—	—	—	—	—	—	—	—	—	—	—	—	—				
	女	11	11	11	—	—	—	—	—	—	—	—	—	—	—	—	—	—	—	—	—				
新城村	男	—	—	—	—	—	—	—	—	—	—	—	—	—	—	—	—	—	—	—	—				
	女	—	—	—	—	—	—	—	—	—	—	—	—	—	—	—	—	—	—	—	—				
順安村	男	—	—	—	—	—	—	—	—	—	—	—	—	—	—	—	—	—	—	—	—				
	女	—	—	—	—	—	—	—	—	—	—	—	—	—	—	—	—	—	—	—	—				
康樂村	男	—	—	—	—	—	—	—	—	—	—	—	—	—	—	—	—	—	—	—	—				
	女	—	—	—	—	—	—	—	—	—	—	—	—	—	—	—	—	—	—	—	—				
北埔村	男	1	1	1	—	—	—	—	—	—	—	—	—	—	—	—	—	—	—	—	—				
	女	1	1	1	—	—	—	—	—	—	—	—	—	—	—	—	—	—	—	—	—				
佳林村	男	3	3	3	—	—	—	—	—	—	—	—	—	—	—	—	—	—	—	—	—				
	女	2	2	2	—	—	—	—	—	—	—	—	—	—	—	—	—	—	—	—	—				
嘉里村	男	1	1	1	—	—	—	—	—	—	—	—	—	—	—	—	—	—	—	—	—				
	女	1	1	1	—	—	—	—	—	—	—	—	—	—	—	—	—	—	—	—	—				
嘉新村	男	—	—	—	—	—	—	—	—	—	—	—	—	—	—	—	—	—	—	—	—				
	女	—	—	—	—	—	—	—	—	—	—	—	—	—	—	—	—	—	—	—	—				
大漢村	男	2	2	2	—	—	—	—	—	—	—	—	—	—	—	—	—	—	—	—	—				
	女	5	5	5	—	—	—	—	—	—	—	—	—	—	—	—	—	—	—	—	—				
新秀村	男	2	2	2	—	—	—	—	—	—	—	—	—	—	—	—	—	—	—	—	—				
	女	2	2	2	—	—	—	—	—	—	—	—	—	—	—	—	—	—	—	—	—				

公開類  
月報  
次月3日前編送  
月統計報表之9

編製機關  
表號  
花蓮縣新城鄉戶政事務所  
1234-03-38-3

花蓮縣新城鄉各村里 離婚/終止結婚人數按性別、婚姻類型、原屬國籍(地區)及原戶籍地分(續3)  
中華民國114年07月

RLRP0812G

單位：人

原戶籍地	性別	不 同 性 別																			
		外 國 籍																			
		東 南 亞 地 區				其 他 國 籍															
		緬 甸	越 南	柬 埔 寨	寮 國	計			日 本	韓 國	美 國	加 拿 大	澳 大 利 亞	紐 西 蘭	英 國	法 國	德 國	史 帝 瓦 尼	南 非	賴 索 托	模 里 斯 西
小 計	已 設 籍					未 設 籍															
總 計	男	-	-	-	-	-	-	-	-	-	-	-	-	-	-	-	-	-	-	-	-
	女	-	-	-	-	-	-	-	-	-	-	-	-	-	-	-	-	-	-	-	-
新 城 村	男	-	-	-	-	-	-	-	-	-	-	-	-	-	-	-	-	-	-	-	-
	女	-	-	-	-	-	-	-	-	-	-	-	-	-	-	-	-	-	-	-	-
順 安 村	男	-	-	-	-	-	-	-	-	-	-	-	-	-	-	-	-	-	-	-	-
	女	-	-	-	-	-	-	-	-	-	-	-	-	-	-	-	-	-	-	-	-
康 樂 村	男	-	-	-	-	-	-	-	-	-	-	-	-	-	-	-	-	-	-	-	-
	女	-	-	-	-	-	-	-	-	-	-	-	-	-	-	-	-	-	-	-	-
北 埔 村	男	-	-	-	-	-	-	-	-	-	-	-	-	-	-	-	-	-	-	-	-
	女	-	-	-	-	-	-	-	-	-	-	-	-	-	-	-	-	-	-	-	-
佳 林 村	男	-	-	-	-	-	-	-	-	-	-	-	-	-	-	-	-	-	-	-	-
	女	-	-	-	-	-	-	-	-	-	-	-	-	-	-	-	-	-	-	-	-
嘉 里 村	男	-	-	-	-	-	-	-	-	-	-	-	-	-	-	-	-	-	-	-	-
	女	-	-	-	-	-	-	-	-	-	-	-	-	-	-	-	-	-	-	-	-
嘉 新 村	男	-	-	-	-	-	-	-	-	-	-	-	-	-	-	-	-	-	-	-	-
	女	-	-	-	-	-	-	-	-	-	-	-	-	-	-	-	-	-	-	-	-
大 漢 村	男	-	-	-	-	-	-	-	-	-	-	-	-	-	-	-	-	-	-	-	-
	女	-	-	-	-	-	-	-	-	-	-	-	-	-	-	-	-	-	-	-	-
新 秀 村	男	-	-	-	-	-	-	-	-	-	-	-	-	-	-	-	-	-	-	-	-
	女	-	-	-	-	-	-	-	-	-	-	-	-	-	-	-	-	-	-	-	-

公開類  
月報

次月3日前編送

月統計報表之9

花蓮縣新城鄉各村里 離婚/終止結婚人數按性別、婚姻類型、原屬國籍(地區)及原戶籍地分(續4)  
中華民國114年07月

單位：人

RLRP0812G

原戶籍地	性別	相 同 性 別																						
		合 計	本 國 籍			大 陸 地 區			港 澳 地 區			外 國 籍												
			計													東 南 亞 地 區								
			計	已設籍	未設籍	計	已設籍	未設籍	計	已設籍	未設籍	小 計	已設籍	未設籍	小 計	已設籍	未設籍	印 尼	馬 來 亞	新 加 坡	菲 律 賓	泰 國		
總 計	男	-	-	-	-	-	-	-	-	-	-	-	-	-	-	-	-	-	-	-				
	女	-	-	-	-	-	-	-	-	-	-	-	-	-	-	-	-	-	-	-				
新 城 村	男	-	-	-	-	-	-	-	-	-	-	-	-	-	-	-	-	-	-	-				
	女	-	-	-	-	-	-	-	-	-	-	-	-	-	-	-	-	-	-	-				
順 安 村	男	-	-	-	-	-	-	-	-	-	-	-	-	-	-	-	-	-	-	-				
	女	-	-	-	-	-	-	-	-	-	-	-	-	-	-	-	-	-	-	-				
康 樂 村	男	-	-	-	-	-	-	-	-	-	-	-	-	-	-	-	-	-	-	-				
	女	-	-	-	-	-	-	-	-	-	-	-	-	-	-	-	-	-	-	-				
北 埔 村	男	-	-	-	-	-	-	-	-	-	-	-	-	-	-	-	-	-	-	-				
	女	-	-	-	-	-	-	-	-	-	-	-	-	-	-	-	-	-	-	-				
佳 林 村	男	-	-	-	-	-	-	-	-	-	-	-	-	-	-	-	-	-	-	-				
	女	-	-	-	-	-	-	-	-	-	-	-	-	-	-	-	-	-	-	-				
嘉 里 村	男	-	-	-	-	-	-	-	-	-	-	-	-	-	-	-	-	-	-	-				
	女	-	-	-	-	-	-	-	-	-	-	-	-	-	-	-	-	-	-	-				
嘉 新 村	男	-	-	-	-	-	-	-	-	-	-	-	-	-	-	-	-	-	-	-				
	女	-	-	-	-	-	-	-	-	-	-	-	-	-	-	-	-	-	-	-				
大 漢 村	男	-	-	-	-	-	-	-	-	-	-	-	-	-	-	-	-	-	-	-				
	女	-	-	-	-	-	-	-	-	-	-	-	-	-	-	-	-	-	-	-				
新 秀 村	男	-	-	-	-	-	-	-	-	-	-	-	-	-	-	-	-	-	-	-				
	女	-	-	-	-	-	-	-	-	-	-	-	-	-	-	-	-	-	-	-				



公開類  
月報

次月3日前編送

編製機關  
花蓮縣新城鄉戶政事務所  
表號  
1234-03-38-3

月統計報表之9

花蓮縣新城鄉各村里 離婚/終止結婚人數按性別、婚姻類型、原屬國籍(地區)及原戶籍地分(續5完)  
中華民國114年07月

RLRP0812G

單位：人

原戶籍地	性別	相 同 性 別																			
		外 國 籍																			
		東 南 亞 地 區				其 他 國 籍															
		緬 甸	越 南	柬 埔 寨	寮 國	計			日 本	韓 國	美 國	加 拿 大	澳 大 利 亞	紐 西 蘭	英 國	法 國	德 國	史 帝 瓦 尼	南 非	賴 索 托	模 里 斯 西
小 計	已 設 籍					未 設 籍															
總 計	男	—	—	—	—	—	—	—	—	—	—	—	—	—	—	—	—	—	—	—	—
	女	—	—	—	—	—	—	—	—	—	—	—	—	—	—	—	—	—	—	—	—
新 城 村	男	—	—	—	—	—	—	—	—	—	—	—	—	—	—	—	—	—	—	—	—
	女	—	—	—	—	—	—	—	—	—	—	—	—	—	—	—	—	—	—	—	—
順 安 村	男	—	—	—	—	—	—	—	—	—	—	—	—	—	—	—	—	—	—	—	—
	女	—	—	—	—	—	—	—	—	—	—	—	—	—	—	—	—	—	—	—	—
康 樂 村	男	—	—	—	—	—	—	—	—	—	—	—	—	—	—	—	—	—	—	—	—
	女	—	—	—	—	—	—	—	—	—	—	—	—	—	—	—	—	—	—	—	—
北 埔 村	男	—	—	—	—	—	—	—	—	—	—	—	—	—	—	—	—	—	—	—	—
	女	—	—	—	—	—	—	—	—	—	—	—	—	—	—	—	—	—	—	—	—
佳 林 村	男	—	—	—	—	—	—	—	—	—	—	—	—	—	—	—	—	—	—	—	—
	女	—	—	—	—	—	—	—	—	—	—	—	—	—	—	—	—	—	—	—	—
嘉 里 村	男	—	—	—	—	—	—	—	—	—	—	—	—	—	—	—	—	—	—	—	—
	女	—	—	—	—	—	—	—	—	—	—	—	—	—	—	—	—	—	—	—	—
嘉 新 村	男	—	—	—	—	—	—	—	—	—	—	—	—	—	—	—	—	—	—	—	—
	女	—	—	—	—	—	—	—	—	—	—	—	—	—	—	—	—	—	—	—	—
大 漢 村	男	—	—	—	—	—	—	—	—	—	—	—	—	—	—	—	—	—	—	—	—
	女	—	—	—	—	—	—	—	—	—	—	—	—	—	—	—	—	—	—	—	—
新 秀 村	男	—	—	—	—	—	—	—	—	—	—	—	—	—	—	—	—	—	—	—	—
	女	—	—	—	—	—	—	—	—	—	—	—	—	—	—	—	—	—	—	—	—

填表

審核

業務主管人員  
主辦統計人員

機關首長

資料來源：依據離婚登記申請書及終止結婚登記申請書編製。

填表說明：1. 本表編製完竣，經機關長官核章後自存，並由戶役政資訊系統通報直轄市、縣(市)政府及內政部戶政司。

2. 本表統計對象係指離婚/終止結婚之雙方至少須有一方為國內現設有戶籍者。

3. 本表大陸(港澳)地區或外國籍配偶已設籍資料係指於92年7月1日以後辦理初設戶籍登記者。

4. 本表本國籍未設籍資料係指臺灣地區無戶籍國民，亦即具有我國國籍，現僑居外國國民及取得、回復我國國籍未曾在臺灣地區設有戶籍之國民。

5. 本表曾有戶籍及未設籍者依離婚/終止結婚配偶戶籍地列表。

製表日期：114年7月31日18時02分25秒



區域別	性別	遷 人 數																						
		總計	新北市	臺北市	桃園市	臺中市	臺南市	高雄市	宜蘭縣	新竹縣	苗栗縣	彰化縣	南投縣	雲林縣	嘉義縣	屏東縣	臺東縣	花蓮縣	澎湖縣	基隆市	新竹市	嘉義市	金門縣	連江縣
總計	計	50	6	9	7	4	2	4	5	2	—	5	—	1	—	2	2	—	—	—	—	—	1	—
	男	15	2	4	1	2	1	1	1	1	—	1	—	—	—	1	—	—	—	—	—	—	—	—
	女	35	4	5	6	2	1	3	4	1	—	4	—	1	—	1	2	—	—	—	—	—	1	—
新城村	計	1	1	—	—	—	—	—	—	—	—	—	—	—	—	—	—	—	—	—	—	—	—	—
	男	—	—	—	—	—	—	—	—	—	—	—	—	—	—	—	—	—	—	—	—	—	—	—
	女	1	1	—	—	—	—	—	—	—	—	—	—	—	—	—	—	—	—	—	—	—	—	—
順安村	計	2	—	—	—	2	—	—	—	—	—	—	—	—	—	—	—	—	—	—	—	—	—	—
	男	2	—	—	—	2	—	—	—	—	—	—	—	—	—	—	—	—	—	—	—	—	—	—
	女	—	—	—	—	—	—	—	—	—	—	—	—	—	—	—	—	—	—	—	—	—	—	—
康樂村	計	5	—	1	2	—	—	1	—	—	—	—	—	—	—	1	—	—	—	—	—	—	—	—
	男	1	—	—	1	—	—	—	—	—	—	—	—	—	—	—	—	—	—	—	—	—	—	—
	女	4	—	1	1	—	—	1	—	—	—	—	—	—	—	1	—	—	—	—	—	—	—	—
北埔村	計	6	1	2	1	—	—	—	—	2	—	—	—	—	—	—	—	—	—	—	—	—	—	—
	男	1	—	—	—	—	—	—	—	1	—	—	—	—	—	—	—	—	—	—	—	—	—	—
	女	5	1	2	1	—	—	—	—	1	—	—	—	—	—	—	—	—	—	—	—	—	—	—
佳林村	計	4	1	—	1	—	—	—	—	—	—	—	—	—	—	—	2	—	—	—	—	—	—	—
	男	1	1	—	—	—	—	—	—	—	—	—	—	—	—	—	—	—	—	—	—	—	—	—
	女	3	—	—	1	—	—	—	—	—	—	—	—	—	—	—	2	—	—	—	—	—	—	—
嘉里村	計	17	1	3	—	2	1	—	5	—	—	4	—	—	—	1	—	—	—	—	—	—	—	—
	男	5	—	2	—	—	—	—	1	—	—	1	—	—	—	1	—	—	—	—	—	—	—	—
	女	12	1	1	—	2	1	—	4	—	—	3	—	—	—	—	—	—	—	—	—	—	—	—
嘉新村	計	3	1	2	—	—	—	—	—	—	—	—	—	—	—	—	—	—	—	—	—	—	—	—
	男	2	—	2	—	—	—	—	—	—	—	—	—	—	—	—	—	—	—	—	—	—	—	—
	女	1	1	—	—	—	—	—	—	—	—	—	—	—	—	—	—	—	—	—	—	—	—	—
大漢村	計	8	—	—	3	—	1	2	—	—	—	—	—	—	—	—	—	—	—	—	—	—	1	—
	男	2	—	—	—	—	1	1	—	—	—	—	—	—	—	—	—	—	—	—	—	—	—	—
	女	6	—	—	3	—	—	1	—	—	—	—	—	—	—	—	—	—	—	—	—	—	1	—

公開類  
月報  
次月3日前編送  
月統計報表之10

花蓮縣新城鄉各村里 各直轄市、縣(市)間遷徙人口數按性別分(續1)  
中華民國114年07月

RLRP0812I

單位：人

區域別	性別	遷出人數																					
		總計	新北市	臺北市	桃園市	臺中市	臺南市	高雄市	宜蘭縣	新竹縣	苗栗縣	彰化縣	南投縣	雲林縣	嘉義縣	屏東縣	臺東縣	花蓮縣	澎湖縣	基隆市	新竹市	嘉義市	金門縣
總計	計	25	5	4	6	2	—	—	2	—	1	—	—	—	3	1	—	—	1	—	—	—	—
	男	15	1	2	4	2	—	—	2	—	1	—	—	—	2	1	—	—	—	—	—	—	—
	女	10	4	2	2	—	—	—	—	—	—	—	—	—	1	—	—	—	1	—	—	—	—
新城村	計	1	—	—	1	—	—	—	—	—	—	—	—	—	—	—	—	—	—	—	—	—	—
	男	1	—	—	1	—	—	—	—	—	—	—	—	—	—	—	—	—	—	—	—	—	—
	女	—	—	—	—	—	—	—	—	—	—	—	—	—	—	—	—	—	—	—	—	—	—
順安村	計	3	—	1	1	1	—	—	—	—	—	—	—	—	—	—	—	—	—	—	—	—	—
	男	2	—	1	—	1	—	—	—	—	—	—	—	—	—	—	—	—	—	—	—	—	—
	女	1	—	—	1	—	—	—	—	—	—	—	—	—	—	—	—	—	—	—	—	—	—
康樂村	計	2	—	—	1	—	—	—	—	—	—	—	—	—	1	—	—	—	—	—	—	—	—
	男	1	—	—	—	—	—	—	—	—	—	—	—	—	1	—	—	—	—	—	—	—	—
	女	1	—	—	1	—	—	—	—	—	—	—	—	—	—	—	—	—	—	—	—	—	—
北埔村	計	2	1	—	—	—	—	—	—	—	—	—	—	—	—	—	—	1	—	—	—	—	—
	男	—	—	—	—	—	—	—	—	—	—	—	—	—	—	—	—	—	—	—	—	—	—
	女	2	1	—	—	—	—	—	—	—	—	—	—	—	—	—	—	1	—	—	—	—	—
佳林村	計	—	—	—	—	—	—	—	—	—	—	—	—	—	—	—	—	—	—	—	—	—	—
	男	—	—	—	—	—	—	—	—	—	—	—	—	—	—	—	—	—	—	—	—	—	—
	女	—	—	—	—	—	—	—	—	—	—	—	—	—	—	—	—	—	—	—	—	—	—
嘉里村	計	13	4	3	2	—	—	—	1	—	—	—	—	—	3	—	—	—	—	—	—	—	—
	男	7	1	1	2	—	—	—	1	—	—	—	—	—	2	—	—	—	—	—	—	—	—
	女	6	3	2	—	—	—	—	—	—	—	—	—	—	1	—	—	—	—	—	—	—	—
嘉新村	計	—	—	—	—	—	—	—	—	—	—	—	—	—	—	—	—	—	—	—	—	—	—
	男	—	—	—	—	—	—	—	—	—	—	—	—	—	—	—	—	—	—	—	—	—	—
	女	—	—	—	—	—	—	—	—	—	—	—	—	—	—	—	—	—	—	—	—	—	—
大漢村	計	2	—	—	—	—	—	—	1	—	1	—	—	—	—	—	—	—	—	—	—	—	—
	男	2	—	—	—	—	—	—	1	—	1	—	—	—	—	—	—	—	—	—	—	—	—
	女	—	—	—	—	—	—	—	—	—	—	—	—	—	—	—	—	—	—	—	—	—	—

區域別	性別	遷 人 數																						
		總計	新北市	臺北市	桃園市	臺中市	臺南市	高雄市	宜蘭縣	新竹縣	苗栗縣	彰化縣	南投縣	雲林縣	嘉義縣	屏東縣	臺東縣	花蓮縣	澎湖縣	基隆市	新竹市	嘉義市	金門縣	連江縣
新秀村	計	4	1	1	—	—	—	1	—	—	—	1	—	—	—	—	—	—	—	—	—	—	—	—
	男	1	1	—	—	—	—	—	—	—	—	—	—	—	—	—	—	—	—	—	—	—	—	—
	女	3	—	1	—	—	—	1	—	—	—	1	—	—	—	—	—	—	—	—	—	—	—	—



公開類
月報

次月3日前編送

編製機關	花蓮縣新城鄉戶政事務所
表號	1241-02-08-3

月統計報表之10

花蓮縣新城鄉各村里 各直轄市、縣(市)間遷徙人口數按性別分(續3完)  
中華民國114年07月

RLRP0812I

單位：人

區域別	性別	遷出人數																						
		總計	新北市	臺北市	桃園市	臺中市	臺南市	高雄市	宜蘭縣	新竹縣	苗栗縣	彰化縣	南投縣	雲林縣	嘉義縣	屏東縣	臺東縣	花蓮縣	澎湖縣	基隆市	新竹市	嘉義市	金門縣	連江縣
新秀村	計	2	—	—	1	1	—	—	—	—	—	—	—	—	—	—	—	—	—	—	—	—	—	—
	男	2	—	—	1	1	—	—	—	—	—	—	—	—	—	—	—	—	—	—	—	—	—	—
	女	—	—	—	—	—	—	—	—	—	—	—	—	—	—	—	—	—	—	—	—	—	—	—

填表

審核

業務主管人員  
主辦統計人員

機關首長

資料來源：依據遷入、遷出登記申請書編製。

填表說明：1. 本表編製完竣，經機關長官核章後自存，並由戶役政資訊系統通報直轄市、縣(市)政府及內政部戶政司。

2. 本表不含本縣(市)他鄉(鎮、市、區)及住址變更之遷入及遷出。


製表日期：114年7月31日18時02分25秒

花蓮縣新城鄉各村里 相同性別結婚人數按性別及原屬國籍(地區)分  
中華民國114年07月

RLRP0812J

單位：人

區域別	性別	總計	本國籍			大陸地區			港澳地區			外國籍											
			合計	已設籍	未設籍	合計	已設籍	未設籍	合計	已設籍	未設籍	合計			東南亞地區								
												計	已設籍	未設籍	小計	已設籍	未設籍	印尼	馬來西亞	新加坡	菲律賓	泰國	
總計	男女	2	2	2	-	-	-	-	-	-	-	-	-	-	-	-	-	-	-	-	-	-	-
新城村	男女	-	-	-	-	-	-	-	-	-	-	-	-	-	-	-	-	-	-	-	-	-	-
順安村	男女	-	-	-	-	-	-	-	-	-	-	-	-	-	-	-	-	-	-	-	-	-	-
康樂村	男女	-	-	-	-	-	-	-	-	-	-	-	-	-	-	-	-	-	-	-	-	-	-
北埔村	男女	-	-	-	-	-	-	-	-	-	-	-	-	-	-	-	-	-	-	-	-	-	-
佳林村	男女	-	-	-	-	-	-	-	-	-	-	-	-	-	-	-	-	-	-	-	-	-	-
嘉里村	男女	-	-	-	-	-	-	-	-	-	-	-	-	-	-	-	-	-	-	-	-	-	-
嘉新村	男女	-	-	-	-	-	-	-	-	-	-	-	-	-	-	-	-	-	-	-	-	-	-
大漢村	男女	2	2	2	-	-	-	-	-	-	-	-	-	-	-	-	-	-	-	-	-	-	-
新秀村	男女	-	-	-	-	-	-	-	-	-	-	-	-	-	-	-	-	-	-	-	-	-	-



公開類  
月報  
次月3日前編送  
月統計報表之11

編製機關  
表號  
花蓮縣新城鄉戶政事務所  
1234-01-47-3

花蓮縣新城鄉各村里 相同性別結婚人數按性別及原屬國籍(地區)分(續1)  
中華民國114年07月

RLRP0812J

單位：人

區域別	性別	外 國 籍																		
		東 南 亞 地 區				其 他 國 籍														
		緬 甸	越 南	柬 埔 寨	寮 國	計			日 本	韓 國	美 國	加 拿 大	澳 大 利 亞	紐 西 蘭	英 國	法 國	德 國	史 瓦 尼 帝	南 非	賴 索 托
小 計	已 設 籍					未 設 籍														
總 計	男	—	—	—	—	—	—	—	—	—	—	—	—	—	—	—	—	—	—	—
	女	—	—	—	—	—	—	—	—	—	—	—	—	—	—	—	—	—	—	—
新 城 村	男	—	—	—	—	—	—	—	—	—	—	—	—	—	—	—	—	—	—	—
	女	—	—	—	—	—	—	—	—	—	—	—	—	—	—	—	—	—	—	—
順 安 村	男	—	—	—	—	—	—	—	—	—	—	—	—	—	—	—	—	—	—	—
	女	—	—	—	—	—	—	—	—	—	—	—	—	—	—	—	—	—	—	—
康 樂 村	男	—	—	—	—	—	—	—	—	—	—	—	—	—	—	—	—	—	—	—
	女	—	—	—	—	—	—	—	—	—	—	—	—	—	—	—	—	—	—	—
北 埔 村	男	—	—	—	—	—	—	—	—	—	—	—	—	—	—	—	—	—	—	—
	女	—	—	—	—	—	—	—	—	—	—	—	—	—	—	—	—	—	—	—
佳 林 村	男	—	—	—	—	—	—	—	—	—	—	—	—	—	—	—	—	—	—	—
	女	—	—	—	—	—	—	—	—	—	—	—	—	—	—	—	—	—	—	—
嘉 里 村	男	—	—	—	—	—	—	—	—	—	—	—	—	—	—	—	—	—	—	—
	女	—	—	—	—	—	—	—	—	—	—	—	—	—	—	—	—	—	—	—
嘉 新 村	男	—	—	—	—	—	—	—	—	—	—	—	—	—	—	—	—	—	—	—
	女	—	—	—	—	—	—	—	—	—	—	—	—	—	—	—	—	—	—	—
大 漢 村	男	—	—	—	—	—	—	—	—	—	—	—	—	—	—	—	—	—	—	—
	女	—	—	—	—	—	—	—	—	—	—	—	—	—	—	—	—	—	—	—
新 秀 村	男	—	—	—	—	—	—	—	—	—	—	—	—	—	—	—	—	—	—	—
	女	—	—	—	—	—	—	—	—	—	—	—	—	—	—	—	—	—	—	—



公開類  
月報  
次月3日前編送  
月統計報表之11

編製機關  
表號  
花蓮縣新城鄉戶政事務所  
1234-01-47-3

花蓮縣新城鄉各村里 相同性別結婚人數按性別及原屬國籍(地區)分(續2完)  
中華民國114年07月

RLRP0812J

單位：人

區域別	性別	外 國 籍																			
		其 他 國 籍																			
		荷 蘭	比 利 時	西 班 牙	奧 地 利	挪 威	瑞 典	阿 根 廷	葡 萄 牙	冰 島	丹 麥	烏 拉 圭	巴 西	盧 森 堡	愛 爾 蘭	芬 蘭	哥 倫 比 亞	墨 西 哥	馬 爾 他	厄 瓜 多	其 他
總 計	男	—	—	—	—	—	—	—	—	—	—	—	—	—	—	—	—	—	—	—	—
	女	—	—	—	—	—	—	—	—	—	—	—	—	—	—	—	—	—	—	—	—
新 城 村	男	—	—	—	—	—	—	—	—	—	—	—	—	—	—	—	—	—	—	—	—
	女	—	—	—	—	—	—	—	—	—	—	—	—	—	—	—	—	—	—	—	—
順 安 村	男	—	—	—	—	—	—	—	—	—	—	—	—	—	—	—	—	—	—	—	—
	女	—	—	—	—	—	—	—	—	—	—	—	—	—	—	—	—	—	—	—	—
康 樂 村	男	—	—	—	—	—	—	—	—	—	—	—	—	—	—	—	—	—	—	—	—
	女	—	—	—	—	—	—	—	—	—	—	—	—	—	—	—	—	—	—	—	—
北 埔 村	男	—	—	—	—	—	—	—	—	—	—	—	—	—	—	—	—	—	—	—	—
	女	—	—	—	—	—	—	—	—	—	—	—	—	—	—	—	—	—	—	—	—
佳 林 村	男	—	—	—	—	—	—	—	—	—	—	—	—	—	—	—	—	—	—	—	—
	女	—	—	—	—	—	—	—	—	—	—	—	—	—	—	—	—	—	—	—	—
嘉 里 村	男	—	—	—	—	—	—	—	—	—	—	—	—	—	—	—	—	—	—	—	—
	女	—	—	—	—	—	—	—	—	—	—	—	—	—	—	—	—	—	—	—	—
嘉 新 村	男	—	—	—	—	—	—	—	—	—	—	—	—	—	—	—	—	—	—	—	—
	女	—	—	—	—	—	—	—	—	—	—	—	—	—	—	—	—	—	—	—	—
大 漢 村	男	—	—	—	—	—	—	—	—	—	—	—	—	—	—	—	—	—	—	—	—
	女	—	—	—	—	—	—	—	—	—	—	—	—	—	—	—	—	—	—	—	—
新 秀 村	男	—	—	—	—	—	—	—	—	—	—	—	—	—	—	—	—	—	—	—	—
	女	—	—	—	—	—	—	—	—	—	—	—	—	—	—	—	—	—	—	—	—

填表

審核

業務主管人員  
主辦統計人員

機關首長

資料來源：依據結婚登記申請書編製。

填表說明：1. 本表編製完竣，經機關長官核章後自存，並由戶役政資訊系統通報直轄市、縣(市)政府及內政部戶政司。

2. 本表統計對象係指相同性別結婚之雙方至少須有一方為國內現設有戶籍者。

3. 本表大陸(港澳)地區或外國籍配偶已設籍資料係指於92年7月1日以後辦理初設戶籍登記者。

4. 本表本國籍未設籍資料係指臺灣地區無戶籍國民，亦即具有我國國籍，現僑居國外國民及取得、回復我國國籍未曾在臺灣地區設有戶籍之國民。

製表日期：114年7月31日18時02分25秒

月統計報表之12

花蓮縣新城鄉各村里 相同性別終止結婚人數按性別及原屬國籍(地區)分  
中華民國114年07月

RLRP0812K

單位：人

區域別	性別	總計	本國籍			大陸地區			港澳地區			外國籍													
			合計	已設籍	未設籍	合計	已設籍	未設籍	合計	已設籍	未設籍	合計			東南亞地區										
												計	已設籍	未設籍	小計	已設籍	未設籍	印尼	馬來西亞	新加坡	菲律賓	泰國			
總計	男女	—	—	—	—	—	—	—	—	—	—	—	—	—	—	—	—	—	—	—	—	—	—	—	—
新城村	男女	—	—	—	—	—	—	—	—	—	—	—	—	—	—	—	—	—	—	—	—	—	—	—	—
順安村	男女	—	—	—	—	—	—	—	—	—	—	—	—	—	—	—	—	—	—	—	—	—	—	—	—
康樂村	男女	—	—	—	—	—	—	—	—	—	—	—	—	—	—	—	—	—	—	—	—	—	—	—	—
北埔村	男女	—	—	—	—	—	—	—	—	—	—	—	—	—	—	—	—	—	—	—	—	—	—	—	—
佳林村	男女	—	—	—	—	—	—	—	—	—	—	—	—	—	—	—	—	—	—	—	—	—	—	—	—
嘉里村	男女	—	—	—	—	—	—	—	—	—	—	—	—	—	—	—	—	—	—	—	—	—	—	—	—
嘉新村	男女	—	—	—	—	—	—	—	—	—	—	—	—	—	—	—	—	—	—	—	—	—	—	—	—
大漢村	男女	—	—	—	—	—	—	—	—	—	—	—	—	—	—	—	—	—	—	—	—	—	—	—	—
新秀村	男女	—	—	—	—	—	—	—	—	—	—	—	—	—	—	—	—	—	—	—	—	—	—	—	—



公開類  
月報  
次月3日前編送

編製機關  
表號  
花蓮縣新城鄉戶政事務所  
1234-03-41-3

月統計報表之12

花蓮縣新城鄉各村里 相同性別終止結婚人數按性別及原屬國籍(地區)分(續1)  
中華民國114年07月

RLRP0812K

單位：人

區域別	性別	外 國 籍																			
		東 南 亞 地 區				其 他 國 籍															
		緬 甸	越 南	柬 埔 寨	寮 國	計			日 本	韓 國	美 國	加 拿 大	澳 大 利 亞	紐 西 蘭	英 國	法 國	德 國	史 瓦 尼 帝	南 非	賴 索 托	模 里 斯
						小 計	已 設 籍	未 設 籍													
總 計	男	—	—	—	—	—	—	—	—	—	—	—	—	—	—	—	—	—	—	—	
	女	—	—	—	—	—	—	—	—	—	—	—	—	—	—	—	—	—	—	—	
新 城 村	男	—	—	—	—	—	—	—	—	—	—	—	—	—	—	—	—	—	—	—	
	女	—	—	—	—	—	—	—	—	—	—	—	—	—	—	—	—	—	—	—	
順 安 村	男	—	—	—	—	—	—	—	—	—	—	—	—	—	—	—	—	—	—	—	
	女	—	—	—	—	—	—	—	—	—	—	—	—	—	—	—	—	—	—	—	
康 樂 村	男	—	—	—	—	—	—	—	—	—	—	—	—	—	—	—	—	—	—	—	
	女	—	—	—	—	—	—	—	—	—	—	—	—	—	—	—	—	—	—	—	
北 埔 村	男	—	—	—	—	—	—	—	—	—	—	—	—	—	—	—	—	—	—	—	
	女	—	—	—	—	—	—	—	—	—	—	—	—	—	—	—	—	—	—	—	
佳 林 村	男	—	—	—	—	—	—	—	—	—	—	—	—	—	—	—	—	—	—	—	
	女	—	—	—	—	—	—	—	—	—	—	—	—	—	—	—	—	—	—	—	
嘉 里 村	男	—	—	—	—	—	—	—	—	—	—	—	—	—	—	—	—	—	—	—	
	女	—	—	—	—	—	—	—	—	—	—	—	—	—	—	—	—	—	—	—	
嘉 新 村	男	—	—	—	—	—	—	—	—	—	—	—	—	—	—	—	—	—	—	—	
	女	—	—	—	—	—	—	—	—	—	—	—	—	—	—	—	—	—	—	—	
大 漢 村	男	—	—	—	—	—	—	—	—	—	—	—	—	—	—	—	—	—	—	—	
	女	—	—	—	—	—	—	—	—	—	—	—	—	—	—	—	—	—	—	—	
新 秀 村	男	—	—	—	—	—	—	—	—	—	—	—	—	—	—	—	—	—	—	—	
	女	—	—	—	—	—	—	—	—	—	—	—	—	—	—	—	—	—	—	—	



公開類  
月報  
次月3日前編送

編製機關  
花蓮縣新城鄉戶政事務所  
表號  
1234-03-41-3

月統計報表之12

花蓮縣新城鄉各村里 相同性別終止結婚人數按性別及原屬國籍(地區)分(續2完)  
中華民國114年07月

RLRP0812K

單位：人

區域別	性別	外 國 籍																																																																																																																																																																																																																																																																																																																																																																																																																																																					
		其 他 國 籍																																																																																																																																																																																																																																																																																																																																																																																																																																																					
		荷 蘭	比 利 時	西 班 牙	奧 地 利	挪 威	瑞 典	阿 根 廷	葡 萄 牙	冰 島	丹 麥	烏 拉 圭	巴 西	盧 森 堡	愛 爾 蘭	芬 蘭	哥 倫 比 亞	墨 西 哥	馬 爾 他	厄 瓜 多	其 他																																																																																																																																																																																																																																																																																																																																																																																																																																		
總 計	男	—	—	—	—	—	—	—	—	—	—	—	—	—	—	—	—	—	—	—	—		女	—	—	—	—	—	—	—	—	—	—	—	—	—	—	—	—	—	—	—	—	新 城 村	男	—	—	—	—	—	—	—	—	—	—	—	—	—	—	—	—	—	—	—	—		女	—	—	—	—	—	—	—	—	—	—	—	—	—	—	—	—	—	—	—	—	順 安 村	男	—	—	—	—	—	—	—	—	—	—	—	—	—	—	—	—	—	—	—	—		女	—	—	—	—	—	—	—	—	—	—	—	—	—	—	—	—	—	—	—	—	康 樂 村	男	—	—	—	—	—	—	—	—	—	—	—	—	—	—	—	—	—	—	—	—		女	—	—	—	—	—	—	—	—	—	—	—	—	—	—	—	—	—	—	—	—	北 埔 村	男	—	—	—	—	—	—	—	—	—	—	—	—	—	—	—	—	—	—	—	—		女	—	—	—	—	—	—	—	—	—	—	—	—	—	—	—	—	—	—	—	—	佳 林 村	男	—	—	—	—	—	—	—	—	—	—	—	—	—	—	—	—	—	—	—	—		女	—	—	—	—	—	—	—	—	—	—	—	—	—	—	—	—	—	—	—	—	嘉 里 村	男	—	—	—	—	—	—	—	—	—	—	—	—	—	—	—	—	—	—	—	—		女	—	—	—	—	—	—	—	—	—	—	—	—	—	—	—	—	—	—	—	—	嘉 新 村	男	—	—	—	—	—	—	—	—	—	—	—	—	—	—	—	—	—	—	—	—		女	—	—	—	—	—	—	—	—	—	—	—	—	—	—	—	—	—	—	—	—	大 漢 村	男	—	—	—	—	—	—	—	—	—	—	—	—	—	—	—	—	—	—	—	—		女	—	—	—	—	—	—	—	—	—	—	—	—	—	—	—	—	—	—	—	—	新 秀 村	男	—	—	—	—	—	—	—	—	—	—	—	—	—	—	—	—	—	—	—	—		女	—	—	—	—	—	—	—	—	—	—	—	—	—	—	—	—	—	—	—	—
	女	—	—	—	—	—	—	—	—	—	—	—	—	—	—	—	—	—	—	—	—	新 城 村	男	—	—	—	—	—	—	—	—	—	—	—	—	—	—	—	—	—	—	—	—		女	—	—	—	—	—	—	—	—	—	—	—	—	—	—	—	—	—	—	—	—	順 安 村	男	—	—	—	—	—	—	—	—	—	—	—	—	—	—	—	—	—	—	—	—		女	—	—	—	—	—	—	—	—	—	—	—	—	—	—	—	—	—	—	—	—	康 樂 村	男	—	—	—	—	—	—	—	—	—	—	—	—	—	—	—	—	—	—	—	—		女	—	—	—	—	—	—	—	—	—	—	—	—	—	—	—	—	—	—	—	—	北 埔 村	男	—	—	—	—	—	—	—	—	—	—	—	—	—	—	—	—	—	—	—	—		女	—	—	—	—	—	—	—	—	—	—	—	—	—	—	—	—	—	—	—	—	佳 林 村	男	—	—	—	—	—	—	—	—	—	—	—	—	—	—	—	—	—	—	—	—		女	—	—	—	—	—	—	—	—	—	—	—	—	—	—	—	—	—	—	—	—	嘉 里 村	男	—	—	—	—	—	—	—	—	—	—	—	—	—	—	—	—	—	—	—	—		女	—	—	—	—	—	—	—	—	—	—	—	—	—	—	—	—	—	—	—	—	嘉 新 村	男	—	—	—	—	—	—	—	—	—	—	—	—	—	—	—	—	—	—	—	—		女	—	—	—	—	—	—	—	—	—	—	—	—	—	—	—	—	—	—	—	—	大 漢 村	男	—	—	—	—	—	—	—	—	—	—	—	—	—	—	—	—	—	—	—	—		女	—	—	—	—	—	—	—	—	—	—	—	—	—	—	—	—	—	—	—	—	新 秀 村	男	—	—	—	—	—	—	—	—	—	—	—	—	—	—	—	—	—	—	—	—		女	—	—	—	—	—	—	—	—	—	—	—	—	—	—	—	—	—	—	—	—																						
新 城 村	男	—	—	—	—	—	—	—	—	—	—	—	—	—	—	—	—	—	—	—	—		女	—	—	—	—	—	—	—	—	—	—	—	—	—	—	—	—	—	—	—	—	順 安 村	男	—	—	—	—	—	—	—	—	—	—	—	—	—	—	—	—	—	—	—	—		女	—	—	—	—	—	—	—	—	—	—	—	—	—	—	—	—	—	—	—	—	康 樂 村	男	—	—	—	—	—	—	—	—	—	—	—	—	—	—	—	—	—	—	—	—		女	—	—	—	—	—	—	—	—	—	—	—	—	—	—	—	—	—	—	—	—	北 埔 村	男	—	—	—	—	—	—	—	—	—	—	—	—	—	—	—	—	—	—	—	—		女	—	—	—	—	—	—	—	—	—	—	—	—	—	—	—	—	—	—	—	—	佳 林 村	男	—	—	—	—	—	—	—	—	—	—	—	—	—	—	—	—	—	—	—	—		女	—	—	—	—	—	—	—	—	—	—	—	—	—	—	—	—	—	—	—	—	嘉 里 村	男	—	—	—	—	—	—	—	—	—	—	—	—	—	—	—	—	—	—	—	—		女	—	—	—	—	—	—	—	—	—	—	—	—	—	—	—	—	—	—	—	—	嘉 新 村	男	—	—	—	—	—	—	—	—	—	—	—	—	—	—	—	—	—	—	—	—		女	—	—	—	—	—	—	—	—	—	—	—	—	—	—	—	—	—	—	—	—	大 漢 村	男	—	—	—	—	—	—	—	—	—	—	—	—	—	—	—	—	—	—	—	—		女	—	—	—	—	—	—	—	—	—	—	—	—	—	—	—	—	—	—	—	—	新 秀 村	男	—	—	—	—	—	—	—	—	—	—	—	—	—	—	—	—	—	—	—	—		女	—	—	—	—	—	—	—	—	—	—	—	—	—	—	—	—	—	—	—	—																																												
	女	—	—	—	—	—	—	—	—	—	—	—	—	—	—	—	—	—	—	—	—	順 安 村	男	—	—	—	—	—	—	—	—	—	—	—	—	—	—	—	—	—	—	—	—		女	—	—	—	—	—	—	—	—	—	—	—	—	—	—	—	—	—	—	—	—	康 樂 村	男	—	—	—	—	—	—	—	—	—	—	—	—	—	—	—	—	—	—	—	—		女	—	—	—	—	—	—	—	—	—	—	—	—	—	—	—	—	—	—	—	—	北 埔 村	男	—	—	—	—	—	—	—	—	—	—	—	—	—	—	—	—	—	—	—	—		女	—	—	—	—	—	—	—	—	—	—	—	—	—	—	—	—	—	—	—	—	佳 林 村	男	—	—	—	—	—	—	—	—	—	—	—	—	—	—	—	—	—	—	—	—		女	—	—	—	—	—	—	—	—	—	—	—	—	—	—	—	—	—	—	—	—	嘉 里 村	男	—	—	—	—	—	—	—	—	—	—	—	—	—	—	—	—	—	—	—	—		女	—	—	—	—	—	—	—	—	—	—	—	—	—	—	—	—	—	—	—	—	嘉 新 村	男	—	—	—	—	—	—	—	—	—	—	—	—	—	—	—	—	—	—	—	—		女	—	—	—	—	—	—	—	—	—	—	—	—	—	—	—	—	—	—	—	—	大 漢 村	男	—	—	—	—	—	—	—	—	—	—	—	—	—	—	—	—	—	—	—	—		女	—	—	—	—	—	—	—	—	—	—	—	—	—	—	—	—	—	—	—	—	新 秀 村	男	—	—	—	—	—	—	—	—	—	—	—	—	—	—	—	—	—	—	—	—		女	—	—	—	—	—	—	—	—	—	—	—	—	—	—	—	—	—	—	—	—																																																																		
順 安 村	男	—	—	—	—	—	—	—	—	—	—	—	—	—	—	—	—	—	—	—	—		女	—	—	—	—	—	—	—	—	—	—	—	—	—	—	—	—	—	—	—	—	康 樂 村	男	—	—	—	—	—	—	—	—	—	—	—	—	—	—	—	—	—	—	—	—		女	—	—	—	—	—	—	—	—	—	—	—	—	—	—	—	—	—	—	—	—	北 埔 村	男	—	—	—	—	—	—	—	—	—	—	—	—	—	—	—	—	—	—	—	—		女	—	—	—	—	—	—	—	—	—	—	—	—	—	—	—	—	—	—	—	—	佳 林 村	男	—	—	—	—	—	—	—	—	—	—	—	—	—	—	—	—	—	—	—	—		女	—	—	—	—	—	—	—	—	—	—	—	—	—	—	—	—	—	—	—	—	嘉 里 村	男	—	—	—	—	—	—	—	—	—	—	—	—	—	—	—	—	—	—	—	—		女	—	—	—	—	—	—	—	—	—	—	—	—	—	—	—	—	—	—	—	—	嘉 新 村	男	—	—	—	—	—	—	—	—	—	—	—	—	—	—	—	—	—	—	—	—		女	—	—	—	—	—	—	—	—	—	—	—	—	—	—	—	—	—	—	—	—	大 漢 村	男	—	—	—	—	—	—	—	—	—	—	—	—	—	—	—	—	—	—	—	—		女	—	—	—	—	—	—	—	—	—	—	—	—	—	—	—	—	—	—	—	—	新 秀 村	男	—	—	—	—	—	—	—	—	—	—	—	—	—	—	—	—	—	—	—	—		女	—	—	—	—	—	—	—	—	—	—	—	—	—	—	—	—	—	—	—	—																																																																																								
	女	—	—	—	—	—	—	—	—	—	—	—	—	—	—	—	—	—	—	—	—	康 樂 村	男	—	—	—	—	—	—	—	—	—	—	—	—	—	—	—	—	—	—	—	—		女	—	—	—	—	—	—	—	—	—	—	—	—	—	—	—	—	—	—	—	—	北 埔 村	男	—	—	—	—	—	—	—	—	—	—	—	—	—	—	—	—	—	—	—	—		女	—	—	—	—	—	—	—	—	—	—	—	—	—	—	—	—	—	—	—	—	佳 林 村	男	—	—	—	—	—	—	—	—	—	—	—	—	—	—	—	—	—	—	—	—		女	—	—	—	—	—	—	—	—	—	—	—	—	—	—	—	—	—	—	—	—	嘉 里 村	男	—	—	—	—	—	—	—	—	—	—	—	—	—	—	—	—	—	—	—	—		女	—	—	—	—	—	—	—	—	—	—	—	—	—	—	—	—	—	—	—	—	嘉 新 村	男	—	—	—	—	—	—	—	—	—	—	—	—	—	—	—	—	—	—	—	—		女	—	—	—	—	—	—	—	—	—	—	—	—	—	—	—	—	—	—	—	—	大 漢 村	男	—	—	—	—	—	—	—	—	—	—	—	—	—	—	—	—	—	—	—	—		女	—	—	—	—	—	—	—	—	—	—	—	—	—	—	—	—	—	—	—	—	新 秀 村	男	—	—	—	—	—	—	—	—	—	—	—	—	—	—	—	—	—	—	—	—		女	—	—	—	—	—	—	—	—	—	—	—	—	—	—	—	—	—	—	—	—																																																																																																														
康 樂 村	男	—	—	—	—	—	—	—	—	—	—	—	—	—	—	—	—	—	—	—	—		女	—	—	—	—	—	—	—	—	—	—	—	—	—	—	—	—	—	—	—	—	北 埔 村	男	—	—	—	—	—	—	—	—	—	—	—	—	—	—	—	—	—	—	—	—		女	—	—	—	—	—	—	—	—	—	—	—	—	—	—	—	—	—	—	—	—	佳 林 村	男	—	—	—	—	—	—	—	—	—	—	—	—	—	—	—	—	—	—	—	—		女	—	—	—	—	—	—	—	—	—	—	—	—	—	—	—	—	—	—	—	—	嘉 里 村	男	—	—	—	—	—	—	—	—	—	—	—	—	—	—	—	—	—	—	—	—		女	—	—	—	—	—	—	—	—	—	—	—	—	—	—	—	—	—	—	—	—	嘉 新 村	男	—	—	—	—	—	—	—	—	—	—	—	—	—	—	—	—	—	—	—	—		女	—	—	—	—	—	—	—	—	—	—	—	—	—	—	—	—	—	—	—	—	大 漢 村	男	—	—	—	—	—	—	—	—	—	—	—	—	—	—	—	—	—	—	—	—		女	—	—	—	—	—	—	—	—	—	—	—	—	—	—	—	—	—	—	—	—	新 秀 村	男	—	—	—	—	—	—	—	—	—	—	—	—	—	—	—	—	—	—	—	—		女	—	—	—	—	—	—	—	—	—	—	—	—	—	—	—	—	—	—	—	—																																																																																																																																				
	女	—	—	—	—	—	—	—	—	—	—	—	—	—	—	—	—	—	—	—	—	北 埔 村	男	—	—	—	—	—	—	—	—	—	—	—	—	—	—	—	—	—	—	—	—		女	—	—	—	—	—	—	—	—	—	—	—	—	—	—	—	—	—	—	—	—	佳 林 村	男	—	—	—	—	—	—	—	—	—	—	—	—	—	—	—	—	—	—	—	—		女	—	—	—	—	—	—	—	—	—	—	—	—	—	—	—	—	—	—	—	—	嘉 里 村	男	—	—	—	—	—	—	—	—	—	—	—	—	—	—	—	—	—	—	—	—		女	—	—	—	—	—	—	—	—	—	—	—	—	—	—	—	—	—	—	—	—	嘉 新 村	男	—	—	—	—	—	—	—	—	—	—	—	—	—	—	—	—	—	—	—	—		女	—	—	—	—	—	—	—	—	—	—	—	—	—	—	—	—	—	—	—	—	大 漢 村	男	—	—	—	—	—	—	—	—	—	—	—	—	—	—	—	—	—	—	—	—		女	—	—	—	—	—	—	—	—	—	—	—	—	—	—	—	—	—	—	—	—	新 秀 村	男	—	—	—	—	—	—	—	—	—	—	—	—	—	—	—	—	—	—	—	—		女	—	—	—	—	—	—	—	—	—	—	—	—	—	—	—	—	—	—	—	—																																																																																																																																																										
北 埔 村	男	—	—	—	—	—	—	—	—	—	—	—	—	—	—	—	—	—	—	—	—		女	—	—	—	—	—	—	—	—	—	—	—	—	—	—	—	—	—	—	—	—	佳 林 村	男	—	—	—	—	—	—	—	—	—	—	—	—	—	—	—	—	—	—	—	—		女	—	—	—	—	—	—	—	—	—	—	—	—	—	—	—	—	—	—	—	—	嘉 里 村	男	—	—	—	—	—	—	—	—	—	—	—	—	—	—	—	—	—	—	—	—		女	—	—	—	—	—	—	—	—	—	—	—	—	—	—	—	—	—	—	—	—	嘉 新 村	男	—	—	—	—	—	—	—	—	—	—	—	—	—	—	—	—	—	—	—	—		女	—	—	—	—	—	—	—	—	—	—	—	—	—	—	—	—	—	—	—	—	大 漢 村	男	—	—	—	—	—	—	—	—	—	—	—	—	—	—	—	—	—	—	—	—		女	—	—	—	—	—	—	—	—	—	—	—	—	—	—	—	—	—	—	—	—	新 秀 村	男	—	—	—	—	—	—	—	—	—	—	—	—	—	—	—	—	—	—	—	—		女	—	—	—	—	—	—	—	—	—	—	—	—	—	—	—	—	—	—	—	—																																																																																																																																																																																
	女	—	—	—	—	—	—	—	—	—	—	—	—	—	—	—	—	—	—	—	—	佳 林 村	男	—	—	—	—	—	—	—	—	—	—	—	—	—	—	—	—	—	—	—	—		女	—	—	—	—	—	—	—	—	—	—	—	—	—	—	—	—	—	—	—	—	嘉 里 村	男	—	—	—	—	—	—	—	—	—	—	—	—	—	—	—	—	—	—	—	—		女	—	—	—	—	—	—	—	—	—	—	—	—	—	—	—	—	—	—	—	—	嘉 新 村	男	—	—	—	—	—	—	—	—	—	—	—	—	—	—	—	—	—	—	—	—		女	—	—	—	—	—	—	—	—	—	—	—	—	—	—	—	—	—	—	—	—	大 漢 村	男	—	—	—	—	—	—	—	—	—	—	—	—	—	—	—	—	—	—	—	—		女	—	—	—	—	—	—	—	—	—	—	—	—	—	—	—	—	—	—	—	—	新 秀 村	男	—	—	—	—	—	—	—	—	—	—	—	—	—	—	—	—	—	—	—	—		女	—	—	—	—	—	—	—	—	—	—	—	—	—	—	—	—	—	—	—	—																																																																																																																																																																																																						
佳 林 村	男	—	—	—	—	—	—	—	—	—	—	—	—	—	—	—	—	—	—	—	—		女	—	—	—	—	—	—	—	—	—	—	—	—	—	—	—	—	—	—	—	—	嘉 里 村	男	—	—	—	—	—	—	—	—	—	—	—	—	—	—	—	—	—	—	—	—		女	—	—	—	—	—	—	—	—	—	—	—	—	—	—	—	—	—	—	—	—	嘉 新 村	男	—	—	—	—	—	—	—	—	—	—	—	—	—	—	—	—	—	—	—	—		女	—	—	—	—	—	—	—	—	—	—	—	—	—	—	—	—	—	—	—	—	大 漢 村	男	—	—	—	—	—	—	—	—	—	—	—	—	—	—	—	—	—	—	—	—		女	—	—	—	—	—	—	—	—	—	—	—	—	—	—	—	—	—	—	—	—	新 秀 村	男	—	—	—	—	—	—	—	—	—	—	—	—	—	—	—	—	—	—	—	—		女	—	—	—	—	—	—	—	—	—	—	—	—	—	—	—	—	—	—	—	—																																																																																																																																																																																																																												
	女	—	—	—	—	—	—	—	—	—	—	—	—	—	—	—	—	—	—	—	—	嘉 里 村	男	—	—	—	—	—	—	—	—	—	—	—	—	—	—	—	—	—	—	—	—		女	—	—	—	—	—	—	—	—	—	—	—	—	—	—	—	—	—	—	—	—	嘉 新 村	男	—	—	—	—	—	—	—	—	—	—	—	—	—	—	—	—	—	—	—	—		女	—	—	—	—	—	—	—	—	—	—	—	—	—	—	—	—	—	—	—	—	大 漢 村	男	—	—	—	—	—	—	—	—	—	—	—	—	—	—	—	—	—	—	—	—		女	—	—	—	—	—	—	—	—	—	—	—	—	—	—	—	—	—	—	—	—	新 秀 村	男	—	—	—	—	—	—	—	—	—	—	—	—	—	—	—	—	—	—	—	—		女	—	—	—	—	—	—	—	—	—	—	—	—	—	—	—	—	—	—	—	—																																																																																																																																																																																																																																																		
嘉 里 村	男	—	—	—	—	—	—	—	—	—	—	—	—	—	—	—	—	—	—	—	—		女	—	—	—	—	—	—	—	—	—	—	—	—	—	—	—	—	—	—	—	—	嘉 新 村	男	—	—	—	—	—	—	—	—	—	—	—	—	—	—	—	—	—	—	—	—		女	—	—	—	—	—	—	—	—	—	—	—	—	—	—	—	—	—	—	—	—	大 漢 村	男	—	—	—	—	—	—	—	—	—	—	—	—	—	—	—	—	—	—	—	—		女	—	—	—	—	—	—	—	—	—	—	—	—	—	—	—	—	—	—	—	—	新 秀 村	男	—	—	—	—	—	—	—	—	—	—	—	—	—	—	—	—	—	—	—	—		女	—	—	—	—	—	—	—	—	—	—	—	—	—	—	—	—	—	—	—	—																																																																																																																																																																																																																																																																								
	女	—	—	—	—	—	—	—	—	—	—	—	—	—	—	—	—	—	—	—	—	嘉 新 村	男	—	—	—	—	—	—	—	—	—	—	—	—	—	—	—	—	—	—	—	—		女	—	—	—	—	—	—	—	—	—	—	—	—	—	—	—	—	—	—	—	—	大 漢 村	男	—	—	—	—	—	—	—	—	—	—	—	—	—	—	—	—	—	—	—	—		女	—	—	—	—	—	—	—	—	—	—	—	—	—	—	—	—	—	—	—	—	新 秀 村	男	—	—	—	—	—	—	—	—	—	—	—	—	—	—	—	—	—	—	—	—		女	—	—	—	—	—	—	—	—	—	—	—	—	—	—	—	—	—	—	—	—																																																																																																																																																																																																																																																																																														
嘉 新 村	男	—	—	—	—	—	—	—	—	—	—	—	—	—	—	—	—	—	—	—	—		女	—	—	—	—	—	—	—	—	—	—	—	—	—	—	—	—	—	—	—	—	大 漢 村	男	—	—	—	—	—	—	—	—	—	—	—	—	—	—	—	—	—	—	—	—		女	—	—	—	—	—	—	—	—	—	—	—	—	—	—	—	—	—	—	—	—	新 秀 村	男	—	—	—	—	—	—	—	—	—	—	—	—	—	—	—	—	—	—	—	—		女	—	—	—	—	—	—	—	—	—	—	—	—	—	—	—	—	—	—	—	—																																																																																																																																																																																																																																																																																																																				
	女	—	—	—	—	—	—	—	—	—	—	—	—	—	—	—	—	—	—	—	—	大 漢 村	男	—	—	—	—	—	—	—	—	—	—	—	—	—	—	—	—	—	—	—	—		女	—	—	—	—	—	—	—	—	—	—	—	—	—	—	—	—	—	—	—	—	新 秀 村	男	—	—	—	—	—	—	—	—	—	—	—	—	—	—	—	—	—	—	—	—		女	—	—	—	—	—	—	—	—	—	—	—	—	—	—	—	—	—	—	—	—																																																																																																																																																																																																																																																																																																																																										
大 漢 村	男	—	—	—	—	—	—	—	—	—	—	—	—	—	—	—	—	—	—	—	—		女	—	—	—	—	—	—	—	—	—	—	—	—	—	—	—	—	—	—	—	—	新 秀 村	男	—	—	—	—	—	—	—	—	—	—	—	—	—	—	—	—	—	—	—	—		女	—	—	—	—	—	—	—	—	—	—	—	—	—	—	—	—	—	—	—	—																																																																																																																																																																																																																																																																																																																																																																
	女	—	—	—	—	—	—	—	—	—	—	—	—	—	—	—	—	—	—	—	—	新 秀 村	男	—	—	—	—	—	—	—	—	—	—	—	—	—	—	—	—	—	—	—	—		女	—	—	—	—	—	—	—	—	—	—	—	—	—	—	—	—	—	—	—	—																																																																																																																																																																																																																																																																																																																																																																																						
新 秀 村	男	—	—	—	—	—	—	—	—	—	—	—	—	—	—	—	—	—	—	—	—		女	—	—	—	—	—	—	—	—	—	—	—	—	—	—	—	—	—	—	—	—																																																																																																																																																																																																																																																																																																																																																																																																												
	女	—	—	—	—	—	—	—	—	—	—	—	—	—	—	—	—	—	—	—	—																																																																																																																																																																																																																																																																																																																																																																																																																																		

填表

審核

業務主管人員  
主辦統計人員

機關首長

資料來源：依據終止結婚登記申請書編製。

填表說明：1. 本表編製完竣，經機關長官核章後自存，並由戶役政資訊系統通報直轄市、縣(市)政府及內政部戶政司。

2. 本表統計對象係指相同性別終止結婚之雙方至少須有一方為國內現設有戶籍者。

3. 本表大陸(港澳)地區或外國籍配偶已設籍資料係指於92年7月1日以後辦理初設戶籍登記者。

4. 本表本國籍未設籍資料係指臺灣地區無戶籍國民，亦即具有我國國籍，現僑居外國國民及取得、回復我國國籍未曾在臺灣地區設有戶籍之國民。

製表日期：114年7月31日18時02分26秒

花蓮縣新城鄉 各鄰住戶人口統計表

RLRP08930

單位：戶；人

區域別	鄰別	鄰數	總 計				非 原 住 民				原 住 民											
			戶數	人口數			戶數	人口數			合 計			平地原住民			山地原住民					
				計	男	女		計	男	女	戶數	人口數			戶數	人口數			戶數	人口數		
												計	男	女		計	男	女		計	男	女
總 計		237	8,797	20,436	10,268	10,168	5,904	13,448	6,853	6,595	2,893	6,988	3,415	3,573	1,868	4,495	2,207	2,288	1,025	2,493	1,208	1,285
新城村	小計	30	604	1,284	657	627	508	1,047	537	510	96	237	120	117	37	102	44	58	59	135	76	59
	001	1	19	39	20	19	18	38	19	19	1	1	1	-	-	-	-	-	1	1	1	-
	002	1	25	46	22	24	22	42	20	22	3	4	2	2	1	2	-	2	2	2	2	-
	003	1	3	15	7	8	2	5	1	4	1	10	6	4	1	9	6	3	-	1	-	1
	004	1	22	46	27	19	21	39	20	19	1	7	7	-	-	2	2	-	1	5	5	-
	005	1	4	6	2	4	3	5	2	3	1	1	-	1	-	-	-	-	1	1	-	1
	006	1	15	29	17	12	8	14	10	4	7	15	7	8	-	3	1	2	7	12	6	6
	007	1	9	17	8	9	8	13	6	7	1	4	2	2	-	-	-	-	1	4	2	2
	008	1	11	24	16	8	10	20	14	6	1	4	2	2	-	-	-	-	1	4	2	2
	009	1	54	98	53	45	47	82	43	39	7	16	10	6	-	-	-	-	7	16	10	6
	010	1	11	34	17	17	7	17	8	9	4	17	9	8	1	3	1	2	3	14	8	6
	011	1	14	27	16	11	12	21	10	11	2	6	6	-	1	4	4	-	1	2	2	-
	012	1	2	5	2	3	2	5	2	3	-	-	-	-	-	-	-	-	-	-	-	-
	013	1	26	68	35	33	22	56	29	27	4	12	6	6	3	7	1	6	1	5	5	-
	014	1	10	32	18	14	9	29	16	13	1	3	2	1	-	1	-	1	1	2	2	-
	015	1	12	33	19	14	8	23	14	9	4	10	5	5	4	8	5	3	-	2	-	2
	016	1	17	38	17	21	16	34	15	19	1	4	2	2	1	4	2	2	-	-	-	-
	017	1	20	39	21	18	14	30	19	11	6	9	2	7	-	-	-	-	6	9	2	7
	018	1	41	97	54	43	38	89	49	40	3	8	5	3	1	4	2	2	2	4	3	1
	019	1	76	136	67	69	70	129	64	65	6	7	3	4	4	5	2	3	2	2	1	1
	020	1	7	13	6	7	7	13	6	7	-	-	-	-	-	-	-	-	-	-	-	-
	021	1	7	17	11	6	7	17	11	6	-	-	-	-	-	-	-	-	-	-	-	-
	022	1	13	37	23	14	12	32	20	12	1	5	3	2	-	-	-	-	1	5	3	2
	023	1	14	28	11	17	13	25	10	15	1	3	1	2	1	3	1	2	-	-	-	-

RLRP08930

單位：戶；人

區域別	鄰別	鄰數	總計			非原住民			原住民													
									合計			平地原住民			山地原住民							
			戶數	人口數		戶數	人口數		戶數	人口數		戶數	人口數		戶數	人口數						
				計	男		女	計		男	女		計	男		女	計	男	女			
新城村	024	1	16	34	20	14	11	27	15	12	5	7	5	2	1	1	1	-	4	6	4	2
	025	1	39	82	30	52	31	56	22	34	8	26	8	18	7	22	7	15	1	4	1	3
	026	1	25	45	25	20	19	34	21	13	6	11	4	7	3	5	2	3	3	6	2	4
	027	1	19	46	21	25	13	31	12	19	6	15	9	6	1	4	3	1	5	11	6	5
	028	1	21	45	18	27	15	31	13	18	6	14	5	9	3	6	1	5	3	8	4	4
	029	1	26	61	27	34	20	49	21	28	6	12	6	6	2	6	2	4	4	6	4	2
	030	1	26	47	27	20	23	41	25	16	3	6	2	4	2	3	1	2	1	3	1	2

區域別	鄰別	鄰數	總計			非原住民			原住民													
			戶數	人口數		戶數	人口數		合計			平地原住民			山地原住民							
				計	男		女	計	男	女	戶數	人口數		戶數	人口數		戶數	人口數				
												計	男		女	計		男	女	計	男	女
順安村	小計	16	394	964	534	430	315	742	427	315	79	222	107	115	38	102	50	52	41	120	57	63
	001	1	24	52	29	23	21	43	25	18	3	9	4	5	1	5	2	3	2	4	2	2
	002	1	8	21	15	6	8	18	15	3	-	3	-	3	-	-	-	-	-	3	-	3
	003	1	26	60	37	23	20	36	24	12	6	24	13	11	1	1	1	-	5	23	12	11
	004	1	22	42	26	16	17	34	22	12	5	8	4	4	3	5	3	2	2	3	1	2
	005	1	59	122	69	53	41	81	47	34	18	41	22	19	5	14	10	4	13	27	12	15
	006	1	17	42	23	19	11	28	17	11	6	14	6	8	5	11	3	8	1	3	3	-
	007	1	13	25	16	9	13	25	16	9	-	-	-	-	-	-	-	-	-	-	-	-
	008	1	7	9	4	5	6	8	3	5	1	1	1	-	1	1	1	-	-	-	-	-
	009	1	13	23	14	9	13	23	14	9	-	-	-	-	-	-	-	-	-	-	-	-
	010	1	23	62	35	27	20	48	26	22	3	14	9	5	-	2	2	-	3	12	7	5
	011	1	27	81	44	37	25	77	42	35	2	4	2	2	-	-	-	-	2	4	2	2
	012	1	11	26	12	14	11	25	12	13	-	1	-	1	-	-	-	-	-	1	-	1
	013	1	8	21	12	9	8	21	12	9	-	-	-	-	-	-	-	-	-	-	-	-
	014	1	36	101	48	53	20	55	28	27	16	46	20	26	12	36	16	20	4	10	4	6
	015	1	56	157	83	74	41	115	65	50	15	42	18	24	6	18	7	11	9	24	11	13
	016	1	44	120	67	53	40	105	59	46	4	15	8	7	4	9	5	4	-	6	3	3

花蓮縣新城鄉 各鄰住戶人口統計表

RLRP08930

單位：戶；人

區域別	鄰別	鄰數	總計				非原住民				原住 民											
			戶數	人口數			戶數	人口數			合計			平地原住民			山地原住民					
				計	男	女		計	男	女	戶數	人口數			戶數	人口數			戶數	人口數		
												計	男	女		計	男	女		計	男	女
康樂村	小計	36	1,054	2,615	1,261	1,354	710	1,777	849	928	344	838	412	426	211	512	243	269	133	326	169	157
	001	1	57	252	64	188	52	243	57	186	5	9	7	2	3	7	5	2	2	2	2	-
	002	1	45	102	44	58	36	83	39	44	9	19	5	14	8	18	5	13	1	1	-	1
	003	1	12	24	14	10	10	17	11	6	2	7	3	4	-	-	-	-	2	7	3	4
	004	1	31	77	36	41	28	71	35	36	3	6	1	5	3	6	1	5	-	-	-	-
	005	1	31	90	46	44	28	78	41	37	3	12	5	7	2	7	2	5	1	5	3	2
	006	1	18	42	24	18	16	34	19	15	2	8	5	3	2	5	4	1	-	3	1	2
	007	1	10	26	14	12	10	25	13	12	-	1	1	-	-	1	1	-	-	-	-	-
	008	1	19	34	20	14	11	18	12	6	8	16	8	8	7	12	7	5	1	4	1	3
	009	1	14	26	12	14	13	24	11	13	1	2	1	1	-	-	-	-	1	2	1	1
	010	1	10	32	23	9	10	32	23	9	-	-	-	-	-	-	-	-	-	-	-	-
	011	1	31	82	43	39	25	69	36	33	6	13	7	6	4	9	5	4	2	4	2	2
	012	1	60	167	77	90	40	122	56	66	20	45	21	24	16	32	14	18	4	13	7	6
	013	1	33	61	35	26	32	58	33	25	1	3	2	1	-	-	-	-	1	3	2	1
	014	1	12	29	15	14	9	19	11	8	3	10	4	6	2	6	3	3	1	4	1	3
	015	1	20	39	20	19	19	37	19	18	1	2	1	1	1	1	-	1	-	1	1	-
	016	1	16	49	30	19	10	37	26	11	6	12	4	8	1	2	-	2	5	10	4	6
	017	1	16	33	16	17	12	24	12	12	4	9	4	5	1	1	1	-	3	8	3	5
	018	1	4	8	2	6	3	7	2	5	1	1	-	1	-	-	-	-	1	1	-	1
	019	1	42	91	49	42	24	46	25	21	18	45	24	21	13	34	17	17	5	11	7	4
	020	1	32	66	35	31	17	37	21	16	15	29	14	15	8	13	6	7	7	16	8	8
	021	1	47	113	59	54	19	31	14	17	28	82	45	37	19	53	26	27	9	29	19	10
	022	1	32	82	46	36	14	31	17	14	18	51	29	22	12	35	20	15	6	16	9	7
	023	1	68	162	88	74	36	86	48	38	32	76	40	36	19	48	27	21	13	28	13	15
	024	1	26	62	30	32	15	35	17	18	11	27	13	14	8	17	8	9	3	10	5	5

RLRP08930

單位：戶；人

區域別	鄰別	鄰數	總 計			非 原 住 民			原 住 民													
									合 計			平地原住民			山地原住民							
			戶數	人口數		戶數	人口數		戶數	人口數		戶數	人口數		戶數	人口數						
				計	男		女	計		男	女		計	男		女	計	男	女			
康樂村	025	1	35	62	23	39	28	47	18	29	7	15	5	10	3	10	5	5	4	5	-	5
	026	1	54	146	75	71	17	37	17	20	37	109	58	51	23	72	34	38	14	37	24	13
	027	1	15	44	24	20	11	33	17	16	4	11	7	4	1	3	2	1	3	8	5	3
	028	1	30	75	31	44	23	52	26	26	7	23	5	18	4	12	3	9	3	11	2	9
	029	1	24	51	31	20	21	43	26	17	3	8	5	3	1	4	3	1	2	4	2	2
	030	1	28	77	40	37	17	51	29	22	11	26	11	15	7	15	5	10	4	11	6	5
	031	1	32	74	32	42	23	48	19	29	9	26	13	13	4	14	5	9	5	12	8	4
	032	1	59	138	64	74	29	71	33	38	30	67	31	36	11	30	12	18	19	37	19	18
	033	1	22	36	15	21	7	13	4	9	15	23	11	12	12	18	9	9	3	5	2	3
	034	1	13	38	21	17	11	35	19	16	2	3	2	1	2	3	2	1	-	-	-	-
	035	1	17	44	22	22	15	32	15	17	2	12	7	5	1	5	3	2	1	7	4	3
	036	1	39	81	41	40	19	51	28	23	20	30	13	17	13	19	8	11	7	11	5	6

花蓮縣新城鄉 各鄰住戶人口統計表

RLRP08930

單位：戶；人

區域別	鄰別	鄰數	總 計				非 原 住 民				原 住 民											
			戶數	人口數			戶數	人口數			合 計			平地原住民			山地原住民					
				計	男	女		計	男	女	戶數	人口數			戶數	人口數			戶數	人口數		
												計	男	女		計	男	女		計	男	女
北埔村	小計	30	1,593	3,662	1,862	1,800	1,154	2,658	1,368	1,290	439	1,004	494	510	255	580	283	297	184	424	211	213
	001	1	40	81	42	39	34	66	36	30	6	15	6	9	4	12	5	7	2	3	1	2
	002	1	25	62	34	28	22	55	30	25	3	7	4	3	-	2	1	1	3	5	3	2
	003	1	60	156	79	77	36	94	45	49	24	62	34	28	13	38	21	17	11	24	13	11
	004	1	38	87	48	39	28	63	31	32	10	24	17	7	7	17	11	6	3	7	6	1
	005	1	22	49	29	20	19	45	26	19	3	4	3	1	3	4	3	1	-	-	-	-
	006	1	16	49	23	26	12	34	17	17	4	15	6	9	3	11	6	5	1	4	-	4
	007	1	46	102	49	53	33	75	39	36	13	27	10	17	9	22	9	13	4	5	1	4
	008	1	18	57	24	33	14	50	21	29	4	7	3	4	-	-	-	-	4	7	3	4
	009	1	49	107	62	45	34	76	44	32	15	31	18	13	7	13	7	6	8	18	11	7
	010	1	28	65	30	35	25	61	29	32	3	4	1	3	2	2	-	2	1	2	1	1
	011	1	28	69	35	34	23	57	30	27	5	12	5	7	3	7	3	4	2	5	2	3
	012	1	11	26	15	11	10	25	15	10	1	1	-	1	1	1	-	1	-	-	-	-
	013	1	66	139	68	71	50	104	54	50	16	35	14	21	13	30	13	17	3	5	1	4
	014	1	84	219	113	106	57	132	68	64	27	87	45	42	12	39	23	16	15	48	22	26
	015	1	24	58	31	27	21	48	25	23	3	10	6	4	2	6	3	3	1	4	3	1
	016	1	151	229	137	92	91	146	92	54	60	83	45	38	38	53	31	22	22	30	14	16
	017	1	80	188	99	89	52	117	64	53	28	71	35	36	20	50	24	26	8	21	11	10
	018	1	62	127	62	65	41	83	44	39	21	44	18	26	10	23	9	14	11	21	9	12
	019	1	102	247	128	119	71	182	87	95	31	65	41	24	21	41	27	14	10	24	14	10
	020	1	52	147	83	64	33	101	61	40	19	46	22	24	9	18	10	8	10	28	12	16
	021	1	27	86	32	54	20	62	24	38	7	24	8	16	6	21	7	14	1	3	1	2
	022	1	93	238	118	120	70	180	93	87	23	58	25	33	11	30	12	18	12	28	13	15
	023	1	75	188	93	95	59	142	70	72	16	46	23	23	9	27	13	14	7	19	10	9
	024	1	48	107	54	53	41	86	45	41	7	21	9	12	3	13	4	9	4	8	5	3



RLRP08930

區域別	鄰別	鄰數	總 計			非 原 住 民			原 住 民													
			戶數	人口數		戶數	人口數		合 計			平地原住民			山地原住民							
				計	男		女	計	男	女	戶數	人口數		戶數	人口數		戶數	人口數				
												計	男		女	計		男	女	計	男	女
北埔村	025	1	59	137	64	73	48	113	54	59	11	24	10	14	7	14	6	8	4	10	4	6
	026	1	58	133	65	68	37	94	45	49	21	39	20	19	12	15	6	9	9	24	14	10
	027	1	78	182	92	90	55	123	60	63	23	59	32	27	16	39	19	20	7	20	13	7
	028	1	74	162	80	82	60	127	65	62	14	35	15	20	6	19	7	12	8	16	8	8
	029	1	46	111	53	58	32	76	37	39	14	35	16	19	5	8	1	7	9	27	15	12
	030	1	33	54	20	34	26	41	17	24	7	13	3	10	3	5	2	3	4	8	1	7

RLRP08930

單位：戶；人

區域別	鄰別	鄰數	總計			非原住民			原住民													
			戶數	人口數		戶數	人口數		合計			平地原住民			山地原住民							
				計	男		女	計	男	女	戶數	人口數		戶數	人口數		戶數	人口數				
												計	男		女	計		男	女	計	男	女
佳林村	小計	11	439	1,063	564	499	317	761	417	344	122	302	147	155	88	213	107	106	34	89	40	49
	001	1	28	72	40	32	26	64	38	26	2	8	2	6	2	8	2	6	-	-	-	-
	002	1	48	114	63	51	41	99	56	43	7	15	7	8	6	12	5	7	1	3	2	1
	003	1	24	46	25	21	16	29	16	13	8	17	9	8	8	17	9	8	-	-	-	-
	004	1	33	74	37	37	28	60	32	28	5	14	5	9	5	12	5	7	-	2	-	2
	005	1	19	46	27	19	16	39	24	15	3	7	3	4	2	3	1	2	1	4	2	2
	006	1	32	80	48	32	27	63	34	29	5	17	14	3	5	17	14	3	-	-	-	-
	007	1	40	104	49	55	21	57	29	28	19	47	20	27	15	37	15	22	4	10	5	5
	008	1	49	122	66	56	33	82	49	33	16	40	17	23	11	28	13	15	5	12	4	8
	009	1	59	141	78	63	34	84	46	38	25	57	32	25	14	27	17	10	11	30	15	15
	010	1	68	163	82	81	46	106	55	51	22	57	27	30	14	36	19	17	8	21	8	13
	011	1	39	101	49	52	29	78	38	40	10	23	11	12	6	16	7	9	4	7	4	3

區域別	鄰別	鄰數	總 計				非 原 住 民					原 住 民										
			戶數	人口數			戶數	人口數			合 計			平地原住民			山地原住民					
				計	男	女		計	男	女	戶數	人口數		戶數	人口數		戶數	人口數				
												計	男		女	計		男	女	計	男	女
嘉里村	小計	42	1,805	4,370	2,159	2,211	1,229	2,945	1,479	1,466	576	1,425	680	745	356	877	421	456	220	548	259	289
	001	1	12	30	16	14	6	15	10	5	6	15	6	9	5	13	6	7	1	2	-	2
	002	1	5	14	6	8	3	9	3	6	2	5	3	2	2	2	2	-	-	3	1	2
	003	1	105	268	130	138	66	175	89	86	39	93	41	52	22	53	24	29	17	40	17	23
	004	1	66	151	80	71	42	96	52	44	24	55	28	27	13	23	12	11	11	32	16	16
	005	1	26	55	28	27	17	40	18	22	9	15	10	5	6	12	7	5	3	3	3	-
	006	1	109	288	134	154	70	186	83	103	39	102	51	51	18	45	26	19	21	57	25	32
	007	1	38	92	44	48	28	62	33	29	10	30	11	19	9	26	8	18	1	4	3	1
	008	1	92	211	99	112	60	142	68	74	32	69	31	38	27	59	27	32	5	10	4	6
	009	1	31	83	46	37	21	57	31	26	10	26	15	11	8	23	15	8	2	3	-	3
	010	1	45	110	58	52	28	66	35	31	17	44	23	21	16	38	21	17	1	6	2	4
	011	1	23	39	12	27	16	25	8	17	7	14	4	10	7	14	4	10	-	-	-	-
	012	1	10	30	13	17	9	27	13	14	1	3	-	3	1	3	-	3	-	-	-	-
	013	1	13	28	13	15	13	28	13	15	-	-	-	-	-	-	-	-	-	-	-	-
	014	1	17	40	22	18	17	40	22	18	-	-	-	-	-	-	-	-	-	-	-	-
	015	1	36	108	56	52	27	80	43	37	9	28	13	15	8	26	13	13	1	2	-	2
	016	1	9	16	7	9	7	9	2	7	2	7	5	2	2	7	5	2	-	-	-	-
	017	1	20	47	21	26	18	43	19	24	2	4	2	2	-	-	-	-	2	4	2	2
	018	1	102	241	129	112	76	183	101	82	26	58	28	30	17	39	19	20	9	19	9	10
	019	1	35	87	46	41	27	62	33	29	8	25	13	12	2	7	2	5	6	18	11	7
	020	1	43	99	45	54	31	67	31	36	12	32	14	18	3	14	4	10	9	18	10	8
	021	1	23	60	31	29	14	34	20	14	9	26	11	15	6	18	7	11	3	8	4	4
	022	1	21	49	26	23	13	32	19	13	8	17	7	10	4	11	3	8	4	6	4	2
	023	1	16	42	20	22	11	28	15	13	5	14	5	9	4	8	3	5	1	6	2	4
	024	1	18	46	28	18	15	41	26	15	3	5	2	3	2	4	2	2	1	1	-	1

RLRP08930

單位：戶；人

區域別	鄰別	鄰數	總 計			非 原 住 民			原 住 民													
			戶數	人口數		戶數	人口數		合 計			平地原住民			山地原住民							
				計	男		女	計	男	女	戶數	人口數		戶數	人口數		戶數	人口數				
												計	男		女	計		男	女	計	男	女
嘉里村	025	1	16	34	15	19	15	30	12	18	1	4	3	1	-	3	2	1	1	1	1	-
	026	1	45	88	53	35	33	60	36	24	12	28	17	11	9	18	12	6	3	10	5	5
	027	1	29	68	27	41	17	41	17	24	12	27	10	17	6	10	3	7	6	17	7	10
	028	1	21	50	27	23	16	33	19	14	5	17	8	9	2	6	2	4	3	11	6	5
	029	1	20	43	19	24	9	16	6	10	11	27	13	14	8	14	7	7	3	13	6	7
	030	1	12	26	13	13	7	18	10	8	5	8	3	5	3	4	1	3	2	4	2	2
	031	1	13	26	15	11	9	17	11	6	4	9	4	5	1	1	-	1	3	8	4	4
	032	1	102	247	124	123	75	168	82	86	27	79	42	37	23	65	37	28	4	14	5	9
	033	1	110	228	119	109	82	169	86	83	28	59	33	26	17	37	22	15	11	22	11	11
	034	1	33	77	35	42	28	62	26	36	5	15	9	6	1	3	1	2	4	12	8	4
	035	1	115	296	135	161	64	160	77	83	51	136	58	78	28	78	33	45	23	58	25	33
	036	1	39	101	56	45	24	63	35	28	15	38	21	17	10	29	17	12	5	9	4	5
	037	1	16	29	12	17	7	16	7	9	9	13	5	8	6	9	2	7	3	4	3	1
	038	1	91	239	115	124	43	112	61	51	48	127	54	73	27	76	32	44	21	51	22	29
	039	1	45	107	54	53	32	81	42	39	13	26	12	14	8	17	9	8	5	9	3	6
	040	1	65	170	79	91	46	121	51	70	19	49	28	21	8	20	12	8	11	29	16	13
041	1	62	155	75	80	47	121	61	60	15	34	14	20	6	14	5	9	9	20	9	11	
042	1	56	152	76	76	40	110	53	57	16	42	23	19	11	28	14	14	5	14	9	5	

花蓮縣新城鄉 各鄰住戶人口統計表

單位：戶；人

RLRP08930

區域別	鄰別	鄰數	總 計			非 原 住 民			原 住 民													
			戶數	人口數		戶數	人口數		合 計			平地原住民			山地原住民							
				計	男		女	計	男	女	戶數	人口數		戶數	人口數		戶數	人口數				
												計	男		女	計		男	女	計	男	女
嘉新村	小計	22	634	1,473	720	753	333	729	362	367	301	744	358	386	206	486	236	250	95	258	122	136
	001	1	6	16	8	8	6	16	8	8	-	-	-	-	-	-	-	-	-	-	-	-
	002	1	40	95	51	44	18	42	23	19	22	53	28	25	20	41	20	21	2	12	8	4
	003	1	35	62	31	31	10	20	9	11	25	42	22	20	23	37	20	17	2	5	2	3
	004	1	7	18	8	10	7	18	8	10	-	-	-	-	-	-	-	-	-	-	-	-
	005	1	25	53	25	28	19	31	13	18	6	22	12	10	5	20	11	9	1	2	1	1
	006	1	30	73	38	35	21	52	24	28	9	21	14	7	8	20	14	6	1	1	-	1
	007	1	45	104	50	54	30	69	32	37	15	35	18	17	4	6	2	4	11	29	16	13
	008	1	11	32	18	14	11	32	18	14	-	-	-	-	-	-	-	-	-	-	-	-
	009	1	28	64	37	27	22	45	27	18	6	19	10	9	4	10	4	6	2	9	6	3
	010	1	16	37	23	14	11	25	15	10	5	12	8	4	3	9	6	3	2	3	2	1
	011	1	22	36	14	22	11	16	6	10	11	20	8	12	8	13	4	9	3	7	4	3
	012	1	28	81	37	44	11	35	19	16	17	46	18	28	10	27	11	16	7	19	7	12
	013	1	24	59	28	31	5	13	7	6	19	46	21	25	11	24	12	12	8	22	9	13
	014	1	30	79	36	43	10	25	12	13	20	54	24	30	12	38	16	22	8	16	8	8
	015	1	39	82	33	49	18	33	11	22	21	49	22	27	16	28	10	18	5	21	12	9
	016	1	48	122	56	66	25	59	28	31	23	63	28	35	17	44	19	25	6	19	9	10
	017	1	44	99	56	43	27	59	39	20	17	40	17	23	10	24	13	11	7	16	4	12
	018	1	44	98	47	51	19	30	18	12	25	68	29	39	14	35	17	18	11	33	12	21
	019	1	18	34	14	20	10	20	8	12	8	14	6	8	8	14	6	8	-	-	-	-
	020	1	36	73	32	41	25	45	19	26	11	28	13	15	6	19	10	9	5	9	3	6
	021	1	36	94	47	47	10	23	9	14	26	71	38	33	15	46	25	21	11	25	13	12
	022	1	22	62	31	31	7	21	9	12	15	41	22	19	12	31	16	15	3	10	6	4

花蓮縣新城鄉 各鄰住戶人口統計表

單位：戶；人

RLRP08930

區域別	鄰別	鄰數	總 計				非 原 住 民				原 住 民											
			戶數	人口數			戶數	人口數			合 計			平地原住民			山地原住民					
				計	男	女		計	男	女	戶數	人口數			戶數	人口數			戶數	人口數		
												計	男	女		計	男	女		計	男	女
大漢村	小計	34	1,178	2,869	1,469	1,400	642	1,492	775	717	536	1,377	694	683	395	1,032	530	502	141	345	164	181
	001	1	50	116	72	44	46	110	69	41	4	6	3	3	4	6	3	3	-	-	-	-
	002	1	18	45	20	25	18	41	19	22	-	4	1	3	-	4	1	3	-	-	-	-
	003	1	20	35	15	20	18	33	13	20	2	2	2	-	2	2	2	-	-	-	-	
	004	1	26	63	29	34	25	61	28	33	1	2	1	1	-	-	-	-	1	2	1	1
	005	1	24	48	29	19	13	26	18	8	11	22	11	11	8	19	10	9	3	3	1	2
	006	1	18	31	17	14	9	14	8	6	9	17	9	8	7	15	8	7	2	2	1	1
	007	1	59	135	79	56	22	42	25	17	37	93	54	39	28	76	45	31	9	17	9	8
	008	1	47	114	57	57	24	55	27	28	23	59	30	29	15	34	20	14	8	25	10	15
	009	1	42	93	47	46	6	14	10	4	36	79	37	42	30	64	30	34	6	15	7	8
	010	1	36	95	43	52	9	20	9	11	27	75	34	41	24	65	28	37	3	10	6	4
	011	1	38	100	55	45	12	29	15	14	26	71	40	31	23	62	37	25	3	9	3	6
	012	1	60	135	69	66	35	88	47	41	25	47	22	25	13	28	13	15	12	19	9	10
	013	1	38	96	54	42	18	43	27	16	20	53	27	26	13	39	21	18	7	14	6	8
	014	1	34	88	48	40	18	43	21	22	16	45	27	18	10	25	15	10	6	20	12	8
	015	1	31	76	46	30	27	59	35	24	4	17	11	6	2	11	7	4	2	6	4	2
	016	1	50	117	63	54	42	101	55	46	8	16	8	8	3	7	5	2	5	9	3	6
	017	1	64	171	73	98	55	132	53	79	9	39	20	19	4	25	15	10	5	14	5	9
	018	1	33	57	24	33	26	42	20	22	7	15	4	11	4	9	1	8	3	6	3	3
	019	1	26	68	32	36	19	48	24	24	7	20	8	12	4	14	5	9	3	6	3	3
	020	1	21	43	24	19	15	31	18	13	6	12	6	6	-	-	-	-	6	12	6	6
	021	1	37	128	66	62	12	38	18	20	25	90	48	42	23	81	42	39	2	9	6	3
	022	1	49	117	62	55	29	69	33	36	20	48	29	19	16	35	22	13	4	13	7	6
	023	1	15	48	28	20	12	38	24	14	3	10	4	6	1	5	2	3	2	5	2	3
	024	1	38	98	44	54	9	16	9	7	29	82	35	47	24	65	29	36	5	17	6	11

RLRP08930

單位：戶；人

區域別	鄰別	鄰數	總計			非原住民			原住 民													
			戶數	人口數		戶數	人口數		合計			平地原住民			山地原住民							
				計	男		女	計	男	女	戶數	人口數		戶數	人口數		戶數	人口數				
												計	男		女	計		男	女	計	男	女
大漢村	025	1	38	93	47	46	13	30	14	16	25	63	33	30	20	50	27	23	5	13	6	7
	026	1	31	81	40	41	6	18	8	10	25	63	32	31	19	43	22	21	6	20	10	10
	027	1	33	71	34	37	16	31	16	15	17	40	18	22	9	21	12	9	8	19	6	13
	028	1	30	87	40	47	14	41	15	26	16	46	25	21	12	33	18	15	4	13	7	6
	029	1	27	67	35	32	3	9	6	3	24	58	29	29	20	50	26	24	4	8	3	5
	030	1	31	64	29	35	3	5	2	3	28	59	27	32	23	47	18	29	5	12	9	3
	031	1	25	67	34	33	10	25	14	11	15	42	20	22	12	37	18	19	3	5	2	3
	032	1	22	42	25	17	16	30	18	12	6	12	7	5	2	8	4	4	4	4	3	1
	033	1	40	115	59	56	23	65	35	30	17	50	24	26	15	39	19	20	2	11	5	6
	034	1	27	65	30	35	19	45	22	23	8	20	8	12	5	13	5	8	3	7	3	4

RLRP08930

單位：戶；人

區域別	鄰別	鄰數	總 計				非 原 住 民				原 住 民											
			戶數	人口數			戶數	人口數			合 計			平地原住民			山地原住民					
				計	男	女		計	男	女	戶數	人口數			戶數	人口數			戶數	人口數		
												計	男	女		計	男	女		計	男	女
新秀村	小計	16	1,096	2,136	1,042	1,094	696	1,297	639	658	400	839	403	436	282	591	293	298	118	248	110	138
	001	1	72	108	45	63	43	64	30	34	29	44	15	29	18	23	8	15	11	21	7	14
	002	1	124	189	96	93	84	130	68	62	40	59	28	31	24	35	20	15	16	24	8	16
	003	1	101	170	75	95	70	113	56	57	31	57	19	38	19	31	11	20	12	26	8	18
	004	1	97	154	66	88	65	94	44	50	32	60	22	38	19	40	15	25	13	20	7	13
	005	1	97	153	73	80	60	97	37	60	37	56	36	20	25	38	25	13	12	18	11	7
	006	1	93	138	62	76	58	87	44	43	35	51	18	33	25	36	13	23	10	15	5	10
	007	1	74	117	52	65	45	69	32	37	29	48	20	28	18	28	12	16	11	20	8	12
	008	1	41	105	55	50	18	41	22	19	23	64	33	31	21	56	29	27	2	8	4	4
	009	1	29	66	33	33	15	31	15	16	14	35	18	17	11	28	13	15	3	7	5	2
	010	1	34	86	44	42	14	29	17	12	20	57	27	30	16	45	23	22	4	12	4	8
	011	1	57	158	76	82	37	97	47	50	20	61	29	32	17	50	24	26	3	11	5	6
	012	1	51	132	66	66	49	127	65	62	2	5	1	4	1	3	-	3	1	2	1	1
	013	1	52	123	62	61	34	74	39	35	18	49	23	26	17	42	19	23	1	7	4	3
	014	1	60	164	90	74	37	91	44	47	23	73	46	27	15	48	32	16	8	25	14	11
	015	1	59	149	80	69	34	81	43	38	25	68	37	31	21	54	30	24	4	14	7	7
	016	1	55	124	67	57	33	72	36	36	22	52	31	21	15	34	19	15	7	18	12	6

填表說明：1. 本表村里別及鄰別係指戶籍登記之村里別及鄰別。

2. 鄰別有\*號表示該鄰無門牌，不列入鄰數統計。

製表日期：114年07月31日18時10分00秒