

月統計報表之1

花蓮縣新城鄉各村里 村里鄰戶數、人口數與戶籍動態登記數按性別、登記項目及區域分  
中華民國113年07月

RLRP08120

單位：戶；人；對

區 域 別	村里數		鄰數		戶 數	性 別	人 口 數	遷入人數													自 本 省 他 縣 (市)	自 鄉 本 (鎮 市 區) 他	初 設 戶 籍	其 他
	現 有 門 牌	戶 籍 登 記	現 有 門 牌	戶 籍 登 記				合 計	自 國 外	自他省(市)														
										新 北 市	臺 北 市	桃 園 市	臺 中 市	臺 南 市	高 雄 市	臺 灣 省	福 建 省	其 他 省 (市)						
總計	9	9	237	237	8,425	計 男 女	20,306 10,247 10,059	125 61 64	3 2 1	9 5 4	9 7 2	6 3 3	6 2 4	6 2 4	3 1 2	— — —	1 1 —	— — —	13 7 6	66 30 36	3 1 2	— — —		
新城村	1	1	30	30	565	計 男 女	1,300 668 632	8 4 4	— — —	1 1 —	1 1 —	— — —	— — —	— — —	— — —	— — —	— — —	— — —	1 1 —	4 1 3	1 — 1	— — —		
順安村	1	1	16	16	370	計 男 女	969 522 447	7 3 4	2 1 1	— — —	— — —	— — —	— — —	— — —	1 — 1	— — —	— — —	— — —	1 1 —	3 1 2	— — —	— — —		
康樂村	1	1	36	36	1,041	計 男 女	2,660 1,300 1,360	13 5 8	— — —	3 1 2	1 1 —	1 — 1	— — —	1 — 1	— — —	— — —	— — —	— — —	1 1 —	6 2 4	— — —	— — —		
北埔村	1	1	30	30	1,529	計 男 女	3,696 1,874 1,822	22 15 7	1 1 —	— — —	1 1 —	1 1 —	2 1 1	1 1 —	— — —	— — —	— — —	— — —	1 — 1	14 9 5	1 1 —	— — —		
佳林村	1	1	11	11	444	計 男 女	1,094 578 516	1 1 —	— — —	— — —	— — —	— — —	— — —	— — —	— — —	— — —	— — —	— — —	— — —	1 1 —	— — —	— — —		
嘉里村	1	1	42	42	1,763	計 男 女	4,308 2,148 2,160	39 19 20	— — —	5 3 2	5 4 1	— — —	3 1 2	4 1 3	— — —	— — —	— — —	— — —	4 2 2	18 8 10	— — —	— — —		
嘉新村	1	1	22	22	622	計 男 女	1,437 702 735	12 5 7	— — —	— — —	1 — 1	4 2 2	— — —	— — —	1 — 1	— — —	— — —	— — —	1 — 1	5 3 2	— — —	— — —		
大漢村	1	1	34	34	1,169	計 男 女	2,878 1,476 1,402	17 8 9	— — —	— — —	— — —	— — —	1 — 1	— — —	1 1 —	— — —	1 1 —	— — —	4 2 2	10 4 6	— — —	— — —		
新秀村	1	1	16	16	922	計 男 女	1,964 979 985	6 1 5	— — —	— — —	— — —	— — —	— — —	— — —	— — —	— — —	— — —	— — —	— — —	5 1 4	1 — 1	— — —		



公開類  
月報  
次月3日前編送  
月統計報表之1

編製機關  
表號  
花蓮縣新城鄉戶政事務所  
1221-00-01-3

花蓮縣新城鄉各村里 村里鄰戶數、人口數與戶籍動態登記數按性別、登記項目及區域分(續1)  
中華民國113年07月

RLRP08120

單位：戶；人；對

區 域 別	性 別	遷 出 人 數													住 址 變 更 人 數		行 政 區 域 調 整 人 數				
		合 計	往 國 外	往 他 省 ( 市 )										往 本 省 他 縣 (市)	往 鄉 本 縣 (鎮 市 區) 他	廢 止 戶 籍	其 他	入	出	增	減
				新 北 市	臺 北 市	桃 園 市	臺 中 市	臺 南 市	高 雄 市	臺 灣 省	福 建 省	其 他 省 (市)									
總 計	計	93	1	5	3	10	8	4	6	-	-	-	10	46	-	-	54	54	-	-	
	男	41	-	3	1	5	4	2	3	-	-	-	3	20	-	-	25	25	-	-	
	女	52	1	2	2	5	4	2	3	-	-	-	7	26	-	-	29	29	-	-	
新 城 村	計	3	-	-	-	-	-	-	-	-	-	-	-	3	-	-	5	7	-	-	
	男	2	-	-	-	-	-	-	-	-	-	-	-	2	-	-	3	3	-	-	
	女	1	-	-	-	-	-	-	-	-	-	-	-	1	-	-	2	4	-	-	
順 安 村	計	-	-	-	-	-	-	-	-	-	-	-	-	-	-	-	2	-	-	-	
	男	-	-	-	-	-	-	-	-	-	-	-	-	-	-	-	-	-	-	-	
	女	-	-	-	-	-	-	-	-	-	-	-	-	-	-	-	2	-	-	-	
康 樂 村	計	6	-	-	-	-	1	-	-	-	-	-	2	3	-	-	5	11	-	-	
	男	2	-	-	-	-	-	-	-	-	-	-	1	1	-	-	4	7	-	-	
	女	4	-	-	-	-	1	-	-	-	-	-	1	2	-	-	1	4	-	-	
北 埔 村	計	15	-	1	1	-	2	1	1	-	-	-	2	7	-	-	19	4	-	-	
	男	6	-	-	-	-	1	1	1	-	-	-	-	3	-	-	6	3	-	-	
	女	9	-	1	1	-	1	-	-	-	-	-	2	4	-	-	13	1	-	-	
佳 林 村	計	5	-	-	-	-	4	-	-	-	-	-	-	1	-	-	-	-	-	-	
	男	2	-	-	-	-	2	-	-	-	-	-	-	-	-	-	-	-	-	-	
	女	3	-	-	-	-	2	-	-	-	-	-	-	1	-	-	-	-	-	-	
嘉 里 村	計	51	-	2	2	9	1	3	5	-	-	-	5	24	-	-	4	21	-	-	
	男	26	-	2	1	5	1	1	2	-	-	-	2	12	-	-	4	8	-	-	
	女	25	-	-	1	4	-	2	3	-	-	-	3	12	-	-	-	13	-	-	
嘉 新 村	計	1	-	1	-	-	-	-	-	-	-	-	-	-	-	-	3	3	-	-	
	男	-	-	-	-	-	-	-	-	-	-	-	-	-	-	-	1	1	-	-	
	女	1	-	1	-	-	-	-	-	-	-	-	-	-	-	-	2	2	-	-	
大 漢 村	計	9	1	-	-	-	-	-	-	-	-	-	1	7	-	-	12	8	-	-	
	男	2	-	-	-	-	-	-	-	-	-	-	-	2	-	-	6	3	-	-	
	女	7	1	-	-	-	-	-	-	-	-	-	1	5	-	-	6	5	-	-	
新 秀 村	計	3	-	1	-	1	-	-	-	-	-	-	-	1	-	-	4	-	-	-	
	男	1	-	1	-	-	-	-	-	-	-	-	-	-	-	-	1	-	-	-	
	女	2	-	-	-	1	-	-	-	-	-	-	-	1	-	-	3	-	-	-	





公開類  
月報  
次月3日前編送  
月統計報表之1

編製機關  
表號  
花蓮縣新城鄉戶政事務所  
1221-00-01-3

花蓮縣新城鄉各村里 村里鄰戶數、人口數與戶籍動態登記數按性別、登記項目及區域分(續2完)  
中華民國113年07月

RLRP08120

單位：戶；人；對

區 域 別	性 別	嬰兒出生總數					生母原屬國籍(地區)		生父原屬國籍(地區)		遺 腹 子	雙 胞 胎	三 胞 胎 以 上	死 亡 人 數	認 領 人 數	收 養 人 數	終 止 收 養 人 數	監 護 人 數	輔 助 人 數	未 務 成 行 年 使 子 女 擔 人 權 利 數 義	結 婚 對 數			離 婚 / 終 止 結 婚 對 數		
		合 計	婚 生	非 婚 生		無 兒 依 童	大 澳 陸 地 港 區	外 國 籍	大 澳 陸 地 港 區	外 國 籍											合 計	不 同 性 別	相 同 性 別	合 計	不 同 性 別	相 同 性 別
				已 認 領	未 認 領																					
總 計	計	8	5	1	2	-	-	-	-	-	-	-	15	2	-	1	-	-	5	9	8	1	8	8	-	
	男	2	1	-	1	-	-	-	-	-	-	-	10	-	-	1	-	-	2	-	-	-	-	-	-	
	女	6	4	1	1	-	-	-	-	-	-	-	5	2	-	-	-	-	3	1	1	1	-	-	-	
新 城 村	計	-	-	-	-	-	-	-	-	-	-	-	-	-	-	-	-	-	-	-	-	-	2	2	-	
	男	-	-	-	-	-	-	-	-	-	-	-	-	-	-	-	-	-	-	-	-	-	-	-	-	
	女	-	-	-	-	-	-	-	-	-	-	-	-	-	-	-	-	-	-	-	-	-	-	-	-	
順 安 村	計	-	-	-	-	-	-	-	-	-	-	-	1	-	-	-	-	-	-	-	-	-	-	-	-	
	男	-	-	-	-	-	-	-	-	-	-	-	1	-	-	-	-	-	-	-	-	-	-	-	-	
	女	-	-	-	-	-	-	-	-	-	-	-	-	-	-	-	-	-	-	-	-	-	-	-	-	
康 樂 村	計	2	2	-	-	-	-	-	-	-	-	-	3	-	-	-	-	-	1	2	2	-	2	2	-	
	男	-	-	-	-	-	-	-	-	-	-	-	1	-	-	-	-	-	-	-	-	-	-	-	-	
	女	2	2	-	-	-	-	-	-	-	-	-	2	-	-	-	-	-	1	-	-	-	-	-	-	
北 埔 村	計	2	-	1	1	-	-	-	-	-	-	-	3	1	-	-	-	-	1	-	-	-	1	1	-	
	男	1	-	-	1	-	-	-	-	-	-	-	2	-	-	-	-	-	-	-	-	-	-	-	-	
	女	1	-	1	-	-	-	-	-	-	-	-	1	1	-	-	-	-	1	-	-	-	-	-	-	
佳 林 村	計	1	1	-	-	-	-	-	-	-	-	-	1	-	-	-	-	-	-	-	-	-	-	-	-	
	男	-	-	-	-	-	-	-	-	-	-	-	1	-	-	-	-	-	-	-	-	-	-	-	-	
	女	1	1	-	-	-	-	-	-	-	-	-	-	-	-	-	-	-	-	-	-	-	-	-	-	
嘉 里 村	計	-	-	-	-	-	-	-	-	-	-	-	3	-	-	1	-	-	2	2	2	-	2	2	-	
	男	-	-	-	-	-	-	-	-	-	-	-	2	-	-	1	-	-	2	-	-	-	-	-	-	
	女	-	-	-	-	-	-	-	-	-	-	-	1	-	-	-	-	-	-	-	-	-	-	-	-	
嘉 新 村	計	1	1	-	-	-	-	-	-	-	-	-	-	-	-	-	-	-	-	1	1	-	-	-	-	
	男	-	-	-	-	-	-	-	-	-	-	-	-	-	-	-	-	-	-	-	-	-	-	-	-	
	女	1	1	-	-	-	-	-	-	-	-	-	-	-	-	-	-	-	-	-	-	-	-	-	-	
大 漢 村	計	1	-	-	1	-	-	-	-	-	-	-	2	1	-	-	-	-	1	2	1	1	-	-	-	
	男	-	-	-	-	-	-	-	-	-	-	-	1	-	-	-	-	-	-	-	-	-	-	-	-	
	女	1	-	-	1	-	-	-	-	-	-	-	1	1	-	-	-	-	1	-	1	1	-	-	-	
新 秀 村	計	1	1	-	-	-	-	-	-	-	-	-	2	-	-	-	-	-	-	2	2	-	1	1	-	
	男	1	1	-	-	-	-	-	-	-	-	-	2	-	-	-	-	-	-	-	-	-	-	-	-	
	女	-	-	-	-	-	-	-	-	-	-	-	-	-	-	-	-	-	-	-	-	-	-	-	-	

填表 審核 業務主管人員 主辦統計人員 機關首長

資料來源：依據戶籍資料及各項戶籍登記申請書編製。  
填表說明：本表編製完竣，經機關長官核章後自存，並由戶役政資訊系統通報直轄市、縣(市)政府及內政部戶政司。  
製表日期：113年7月31日18時01分20秒

月統計報表之2

花蓮縣新城鄉 現住人口數按性別及原住民身分分  
中華民國113年07月底

RLRP08122

單位：人

區域別	性別	總計	區域人口數	原住 民 人 口 數		
				合計	平地原住民	山地原住民
總計	計	20,306	13,530	6,776	4,402	2,374
	男	10,247	6,952	3,295	2,165	1,130
	女	10,059	6,578	3,481	2,237	1,244

填表  
審核  
業務主管人員  
主辦統計人員

機關首長

資料來源：依據戶籍資料編製。

填表說明：1. 本表編製完竣，經機關長官核章後自存，並由戶役政資訊系統通報直轄市、縣（市）政府及內政部戶政司。

2. 區域人口數係指非原住民身分者。

製表日期：113年7月31日18時01分20秒

花蓮縣新城鄉各村里 現住人口數按性別及原住民身分分  
中華民國113年07月底

RLRP08126

單位：人

區域別	性別	總計	區域人口數	原住 民 人 口 數		
				合計	平地原住民	山地原住民
總計	計	20,306	13,530	6,776	4,402	2,374
	男	10,247	6,952	3,295	2,165	1,130
	女	10,059	6,578	3,481	2,237	1,244
新城村	計	1,300	1,062	238	100	138
	男	668	547	121	47	74
	女	632	515	117	53	64
順安村	計	969	749	220	95	125
	男	522	426	96	43	53
	女	447	323	124	52	72
康樂村	計	2,660	1,832	828	511	317
	男	1,300	897	403	242	161
	女	1,360	935	425	269	156
北埔村	計	3,696	2,702	994	599	395
	男	1,874	1,392	482	287	195
	女	1,822	1,310	512	312	200
佳林村	計	1,094	776	318	224	94
	男	578	421	157	115	42
	女	516	355	161	109	52
嘉里村	計	4,308	2,970	1,338	841	497
	男	2,148	1,519	629	397	232
	女	2,160	1,451	709	444	265
嘉新村	計	1,437	729	708	470	238
	男	702	366	336	226	110
	女	735	363	372	244	128
大漢村	計	2,878	1,521	1,357	1,019	338
	男	1,476	787	689	529	160
	女	1,402	734	668	490	178



公開類  
月報  
次月3日前編送  
月統計報表之2

編製機關  
表號  
花蓮縣新城鄉戶政事務所  
1222-02-01-3

花蓮縣新城鄉各村里 現住人口數按性別及原住民身分分(續)  
中華民國113年07月底

RLRP08126

單位：人

區域別	性別	總計	區域人口數	原住民人口數		
				合計	平地原住民	山地原住民
新秀村	計	1,964	1,189	775	543	232
	男	979	597	382	279	103
	女	985	592	393	264	129

填表  
審核  
業務主管人員  
主辦統計人員

機關首長

資料來源：依據戶籍資料編製。

填表說明：1. 本表編製完竣，經機關長官核章後自存，並由戶役政資訊系統通報直轄市、縣（市）政府及內政部戶政司。  
2. 區域人口數係指非原住民身分者。

製表日期：113年7月31日18時19分00秒

花蓮縣新城鄉 現住人口數按性別及年齡分  
中華民國113年07月底

RLRP08123

單位：人

區域別	性別	總計	0 ~ 4 歲						5 ~ 9 歲					
			合計	0 歲	1 歲	2 歲	3 歲	4 歲	合計	5 歲	6 歲	7 歲	8 歲	9 歲
總計	計	20,306	706	117	133	157	152	147	806	158	145	173	169	161
	男	10,247	354	50	73	86	75	70	415	76	71	94	87	87
	女	10,059	352	67	60	71	77	77	391	82	74	79	82	74

區域別	性別	10 ~ 14 歲						15 ~ 19 歲					
		合計	10 歲	11 歲	12 歲	13 歲	14 歲	合計	15 歲	16 歲	17 歲	18 歲	19 歲
總計	計	642	150	123	109	110	150	873	166	164	188	165	190
	男	332	78	56	61	58	79	465	92	88	95	90	100
	女	310	72	67	48	52	71	408	74	76	93	75	90

區域別	性別	20 ~ 24 歲						25 ~ 29 歲					
		合計	20 歲	21 歲	22 歲	23 歲	24 歲	合計	25 歲	26 歲	27 歲	28 歲	29 歲
總計	計	1,189	196	226	229	278	260	1,546	271	297	315	323	340
	男	623	106	125	107	155	130	822	148	162	173	170	169
	女	566	90	101	122	123	130	724	123	135	142	153	171

區域別	性別	30 ~ 34 歲						35 ~ 39 歲					
		合計	30 歲	31 歲	32 歲	33 歲	34 歲	合計	35 歲	36 歲	37 歲	38 歲	39 歲
總計	計	1,537	319	317	274	337	290	1,441	290	290	248	275	338
	男	808	158	181	145	178	146	765	156	161	120	141	187
	女	729	161	136	129	159	144	676	134	129	128	134	151

區域別	性別	40 ~ 44 歲						45 ~ 49 歲					
		合計	40 歲	41 歲	42 歲	43 歲	44 歲	合計	45 歲	46 歲	47 歲	48 歲	49 歲
總計	計	1,643	300	367	343	327	306	1,700	333	350	356	347	314
	男	903	149	199	188	184	183	884	173	192	188	165	166
	女	740	151	168	155	143	123	816	160	158	168	182	148

區域別	性別	50 ~ 54 歲						55 ~ 59 歲					
		合計	50 歲	51 歲	52 歲	53 歲	54 歲	合計	55 歲	56 歲	57 歲	58 歲	59 歲
總計	計	1,688	327	313	346	345	357	1,538	310	335	296	289	308
	男	841	166	154	172	185	164	814	161	168	172	146	167
	女	847	161	159	174	160	193	724	149	167	124	143	141

區域別	性別	60 ~ 64 歲						65 ~ 69 歲					
		合計	60 歲	61 歲	62 歲	63 歲	64 歲	合計	65 歲	66 歲	67 歲	68 歲	69 歲
總計	計	1,466	291	298	300	316	261	1,276	273	268	236	244	255
	男	704	136	144	143	151	130	569	132	115	98	112	112
	女	762	155	154	157	165	131	707	141	153	138	132	143

區域別	性別	70 ~ 74 歲						75 ~ 79 歲					
		合計	70 歲	71 歲	72 歲	73 歲	74 歲	合計	75 歲	76 歲	77 歲	78 歲	79 歲
總計	計	1,064	238	224	215	210	177	499	151	109	93	70	76
	男	464	107	96	103	79	79	209	68	44	35	26	36
	女	600	131	128	112	131	98	290	83	65	58	44	40

區域別	性別	80 ~ 84 歲						85 ~ 89 歲					
		合計	80 歲	81 歲	82 歲	83 歲	84 歲	合計	85 歲	86 歲	87 歲	88 歲	89 歲
總計	計	368	71	89	77	74	57	211	66	52	35	34	24
	男	151	32	40	30	26	23	77	27	21	8	13	8
	女	217	39	49	47	48	34	134	39	31	27	21	16

區域別	性別	90 ~ 94 歲						95 ~ 99 歲						100歲以上
		合計	90 歲	91 歲	92 歲	93 歲	94 歲	合計	95 歲	96 歲	97 歲	98 歲	99 歲	
總計	計	82	24	21	16	10	11	27	5	8	8	4	2	4
	男	29	7	7	7	4	4	15	3	5	4	2	1	3
	女	53	17	14	9	6	7	12	2	3	4	2	1	1

填表

審核

業務主管人員  
主辦統計人員

機關首長

資料來源：依據戶籍資料編製。

填表說明：本表編製完竣，經機關長官核章後自存，並由戶役政資訊系統通報直轄市、縣（市）政府及內政部戶政司。

製表日期：113年7月31日18時01分20秒



月統計報表之3

花蓮縣新城鄉各村里 現住人口數按性別及年齡分  
中華民國113年07月底

RLRP08124

單位：人

區域別	性別	總計	0 ~ 4 歲					5 ~ 9 歲						
			合計	0 歲	1 歲	2 歲	3 歲	4 歲	合計	5 歲	6 歲	7 歲	8 歲	9 歲
總計	計	20,306	706	117	133	157	152	147	806	158	145	173	169	161
	男	10,247	354	50	73	86	75	70	415	76	71	94	87	87
	女	10,059	352	67	60	71	77	77	391	82	74	79	82	74
新城村	計	1,300	17	3	4	2	2	6	48	6	7	15	9	11
	男	668	6	1	4	—	—	1	25	5	3	7	6	4
	女	632	11	2	—	2	2	5	23	1	4	8	3	7
順安村	計	969	23	3	7	4	4	5	36	6	4	14	5	7
	男	522	9	—	4	2	1	2	22	3	3	9	3	4
	女	447	14	3	3	2	3	3	14	3	1	5	2	3
康樂村	計	2,660	95	19	16	29	14	17	62	16	12	9	11	14
	男	1,300	52	10	9	17	9	7	35	11	7	4	5	8
	女	1,360	43	9	7	12	5	10	27	5	5	5	6	6
北埔村	計	3,696	112	22	22	21	25	22	150	30	27	31	34	28
	男	1,874	56	10	12	9	12	13	69	10	13	16	18	12
	女	1,822	56	12	10	12	13	9	81	20	14	15	16	16
佳林村	計	1,094	30	6	5	6	7	6	43	10	10	11	7	5
	男	578	12	3	1	3	4	1	20	3	6	5	4	2
	女	516	18	3	4	3	3	5	23	7	4	6	3	3
嘉里村	計	4,308	186	25	35	38	45	43	179	37	27	34	43	38
	男	2,148	88	7	18	24	19	20	85	17	10	15	19	24
	女	2,160	98	18	17	14	26	23	94	20	17	19	24	14
嘉新村	計	1,437	46	9	10	14	8	5	51	14	7	9	11	10
	男	702	28	2	8	8	8	2	30	7	4	6	6	7
	女	735	18	7	2	6	—	3	21	7	3	3	5	3
大漢村	計	2,878	103	16	19	22	24	22	135	21	29	32	23	30
	男	1,476	57	9	9	15	13	11	81	12	14	21	14	20
	女	1,402	46	7	10	7	11	11	54	9	15	11	9	10



月統計報表之3

花蓮縣新城鄉各村里 現住人口數按性別及年齡分(續1)  
中華民國113年07月底

RLRP08124

單位：人

區域別	性別	10~14歲						15~19歲						20~24歲					
		合計	10歲	11歲	12歲	13歲	14歲	合計	15歲	16歲	17歲	18歲	19歲	合計	20歲	21歲	22歲	23歲	24歲
總計	計	642	150	123	109	110	150	873	166	164	188	165	190	1,189	196	226	229	278	260
	男	332	78	56	61	58	79	465	92	88	95	90	100	623	106	125	107	155	130
	女	310	72	67	48	52	71	408	74	76	93	75	90	566	90	101	122	123	130
新城村	計	33	5	5	9	5	9	34	11	5	6	5	7	68	9	14	14	19	12
	男	21	3	3	6	5	4	19	7	3	2	4	3	45	9	9	7	14	6
	女	12	2	2	3	—	5	15	4	2	4	1	4	23	—	5	7	5	6
順安村	計	31	5	5	9	5	7	36	3	8	7	8	10	53	4	13	9	12	15
	男	10	1	2	3	2	2	20	3	4	3	5	5	23	2	8	5	5	3
	女	21	4	3	6	3	5	16	—	4	4	3	5	30	2	5	4	7	12
康樂村	計	68	11	21	9	14	13	141	21	24	34	29	33	163	23	22	38	42	38
	男	33	7	8	3	10	5	75	12	14	16	16	17	85	15	12	14	24	20
	女	35	4	13	6	4	8	66	9	10	18	13	16	78	8	10	24	18	18
北埔村	計	122	24	26	19	24	29	178	40	37	27	36	38	210	41	35	45	41	48
	男	58	7	11	10	15	15	94	22	18	12	18	24	105	20	19	17	25	24
	女	64	17	15	9	9	14	84	18	19	15	18	14	105	21	16	28	16	24
佳林村	計	37	9	8	3	6	11	40	4	9	7	8	12	72	10	22	13	13	14
	男	24	5	5	2	3	9	22	3	6	1	6	6	41	7	12	8	4	10
	女	13	4	3	1	3	2	18	1	3	6	2	6	31	3	10	5	9	4
嘉里村	計	143	35	23	16	29	40	173	36	37	36	31	33	265	50	48	48	61	58
	男	68	21	10	9	10	18	98	22	18	23	16	19	136	20	25	30	34	27
	女	75	14	13	7	19	22	75	14	19	13	15	14	129	30	23	18	27	31
嘉新村	計	53	11	6	11	8	17	71	11	16	20	9	15	84	17	17	8	23	19
	男	31	6	2	7	4	12	38	6	9	12	5	6	39	9	10	4	11	5
	女	22	5	4	4	4	5	33	5	7	8	4	9	45	8	7	4	12	14
大漢村	計	92	25	16	24	12	15	129	25	20	33	25	26	178	32	38	40	38	30
	男	52	15	9	16	4	8	61	11	11	15	14	10	101	19	24	13	24	21
	女	40	10	7	8	8	7	68	14	9	18	11	16	77	13	14	27	14	9



花蓮縣新城鄉各村里 現住人口數按性別及年齡分(續2)  
中華民國113年07月底

RLRP08124

單位：人

區域別	性別	25~29歲						30~34歲						35~39歲					
		合計	25歲	26歲	27歲	28歲	29歲	合計	30歲	31歲	32歲	33歲	34歲	合計	35歲	36歲	37歲	38歲	39歲
總計	計	1,546	271	297	315	323	340	1,537	319	317	274	337	290	1,441	290	290	248	275	338
	男	822	148	162	173	170	169	808	158	181	145	178	146	765	156	161	120	141	187
	女	724	123	135	142	153	171	729	161	136	129	159	144	676	134	129	128	134	151
新城村	計	71	18	14	10	13	16	81	18	18	15	15	15	70	15	16	8	10	21
	男	38	11	7	6	7	7	46	10	12	8	11	5	34	8	8	3	5	10
	女	33	7	7	4	6	9	35	8	6	7	4	10	36	7	8	5	5	11
順安村	計	74	11	23	9	15	16	64	15	12	16	10	11	54	11	13	6	13	11
	男	38	5	10	5	12	6	29	8	6	6	4	5	37	9	9	4	9	6
	女	36	6	13	4	3	10	35	7	6	10	6	6	17	2	4	2	4	5
康樂村	計	178	32	31	45	32	38	159	34	27	27	44	27	169	36	37	22	35	39
	男	95	21	20	18	18	18	79	11	16	14	22	16	98	21	22	11	19	25
	女	83	11	11	27	14	20	80	23	11	13	22	11	71	15	15	11	16	14
北埔村	計	316	56	71	71	62	56	272	53	66	52	60	41	257	47	54	47	48	61
	男	172	30	39	39	33	31	135	28	37	22	28	20	130	26	31	20	21	32
	女	144	26	32	32	29	25	137	25	29	30	32	21	127	21	23	27	27	29
佳林村	計	82	15	17	14	18	18	86	21	15	11	18	21	69	16	13	13	13	14
	男	42	9	7	8	11	7	55	13	10	8	9	15	40	9	9	4	9	9
	女	40	6	10	6	7	11	31	8	5	3	9	6	29	7	4	9	4	5
嘉里村	計	326	59	58	68	65	76	350	73	64	65	80	68	363	71	71	63	74	84
	男	157	30	30	36	29	32	194	32	39	32	51	40	207	42	37	33	42	53
	女	169	29	28	32	36	44	156	41	25	33	29	28	156	29	34	30	32	31
嘉新村	計	100	15	15	21	21	28	83	14	20	11	20	18	101	16	14	23	19	29
	男	62	11	10	13	11	17	41	7	11	8	10	5	41	5	5	9	8	14
	女	38	4	5	8	10	11	42	7	9	3	10	13	60	11	9	14	11	15
大漢村	計	207	31	39	39	49	49	219	47	55	32	44	41	179	40	30	37	33	39
	男	107	13	19	27	22	26	116	25	32	19	21	19	88	20	18	16	12	22
	女	100	18	20	12	27	23	103	22	23	13	23	22	91	20	12	21	21	17

花蓮縣新城鄉各村里 現住人口數按性別及年齡分(續3)  
中華民國113年07月底

RLRP08124

單位：人

區域別	性別	40 ~ 44 歲						45 ~ 49 歲						50 ~ 54 歲					
		合計	40 歲	41 歲	42 歲	43 歲	44 歲	合計	45 歲	46 歲	47 歲	48 歲	49 歲	合計	50 歲	51 歲	52 歲	53 歲	54 歲
總計	計	1,643	300	367	343	327	306	1,700	333	350	356	347	314	1,688	327	313	346	345	357
	男	903	149	199	188	184	183	884	173	192	188	165	166	841	166	154	172	185	164
	女	740	151	168	155	143	123	816	160	158	168	182	148	847	161	159	174	160	193
新城村	計	91	14	21	19	17	20	103	26	23	19	23	12	104	18	16	23	24	23
	男	43	6	8	11	8	10	53	14	11	12	12	4	61	11	9	15	12	14
	女	48	8	13	8	9	10	50	12	12	7	11	8	43	7	7	8	12	9
順安村	計	55	12	15	8	8	12	71	11	19	17	10	14	76	7	9	18	20	22
	男	38	8	12	6	4	8	37	5	8	9	8	7	47	3	5	11	17	11
	女	17	4	3	2	4	4	34	6	11	8	2	7	29	4	4	7	3	11
康樂村	計	194	29	39	39	49	38	213	44	40	44	43	42	239	49	44	46	44	56
	男	116	17	22	23	27	27	106	20	23	22	22	19	110	22	16	23	27	22
	女	78	12	17	16	22	11	107	24	17	22	21	23	129	27	28	23	17	34
北埔村	計	298	61	71	50	56	60	312	57	69	62	65	59	323	63	64	67	66	63
	男	156	30	33	26	28	39	165	28	41	30	32	34	160	34	35	31	29	31
	女	142	31	38	24	28	21	147	29	28	32	33	25	163	29	29	36	37	32
佳林村	計	94	15	25	23	16	15	86	14	17	25	15	15	105	17	23	14	26	25
	男	57	8	17	13	10	9	40	4	10	15	2	9	47	6	13	6	12	10
	女	37	7	8	10	6	6	46	10	7	10	13	6	58	11	10	8	14	15
嘉里村	計	400	75	96	87	72	70	372	66	72	82	87	65	341	63	72	71	66	69
	男	217	37	54	45	45	36	193	40	40	41	39	33	168	28	27	41	39	33
	女	183	38	42	42	27	34	179	26	32	41	48	32	173	35	45	30	27	36
嘉新村	計	116	21	30	20	21	24	121	27	29	27	21	17	119	27	18	22	26	26
	男	67	12	17	10	13	15	65	15	15	14	11	10	54	14	10	9	11	10
	女	49	9	13	10	8	9	56	12	14	13	10	7	65	13	8	13	15	16
大漢村	計	215	36	33	53	52	41	255	52	50	47	52	54	261	61	47	60	49	44
	男	118	12	21	32	28	25	147	27	34	26	28	32	131	34	27	25	24	21
	女	97	24	12	21	24	16	108	25	16	21	24	22	130	27	20	35	25	23

花蓮縣新城鄉各村里 現住人口數按性別及年齡分(續4)  
中華民國113年07月底

RLRP08124

單位：人

區域別	性別	55 ~ 59 歲						60 ~ 64 歲						65 ~ 69 歲					
		合計	55 歲	56 歲	57 歲	58 歲	59 歲	合計	60 歲	61 歲	62 歲	63 歲	64 歲	合計	65 歲	66 歲	67 歲	68 歲	69 歲
總計	計	1,538	310	335	296	289	308	1,466	291	298	300	316	261	1,276	273	268	236	244	255
	男	814	161	168	172	146	167	704	136	144	143	151	130	569	132	115	98	112	112
	女	724	149	167	124	143	141	762	155	154	157	165	131	707	141	153	138	132	143
新城村	計	101	18	26	20	18	19	116	23	17	25	26	25	100	22	23	13	20	22
	男	55	8	12	15	11	9	61	13	7	13	13	15	48	13	9	7	10	9
	女	46	10	14	5	7	10	55	10	10	12	13	10	52	9	14	6	10	13
順安村	計	79	20	12	9	15	23	94	17	26	20	18	13	65	14	17	8	9	17
	男	44	9	8	5	9	13	55	10	16	12	11	6	38	11	7	5	6	9
	女	35	11	4	4	6	10	39	7	10	8	7	7	27	3	10	3	3	8
康樂村	計	221	48	44	55	41	33	239	43	53	49	56	38	203	32	49	37	42	43
	男	107	27	20	31	16	13	102	16	16	24	25	21	74	5	20	17	15	17
	女	114	21	24	24	25	20	137	27	37	25	31	17	129	27	29	20	27	26
北埔村	計	300	67	68	52	48	65	254	53	46	51	62	42	227	56	45	39	45	42
	男	177	38	40	30	26	43	117	23	25	23	29	17	102	24	23	15	22	18
	女	123	29	28	22	22	22	137	30	21	28	33	25	125	32	22	24	23	24
佳林村	計	92	26	22	13	14	17	63	10	14	17	7	15	83	19	18	18	14	14
	男	48	14	12	6	6	10	37	6	9	10	3	9	38	9	7	10	5	7
	女	44	12	10	7	8	7	26	4	5	7	4	6	45	10	11	8	9	7
嘉里村	計	309	59	77	59	51	63	265	56	56	56	57	40	244	43	54	51	48	48
	男	158	24	36	38	26	34	126	24	26	28	30	18	104	25	18	19	20	22
	女	151	35	41	21	25	29	139	32	30	28	27	22	140	18	36	32	28	26
嘉新村	計	107	23	18	19	24	23	117	15	31	21	27	23	104	27	17	17	25	18
	男	53	13	7	10	13	10	52	6	13	8	13	12	44	10	10	6	10	8
	女	54	10	11	9	11	13	65	9	18	13	14	11	60	17	7	11	15	10
大漢村	計	211	35	46	38	50	42	205	43	35	41	40	46	158	38	23	33	30	34
	男	120	22	26	20	26	26	92	20	19	16	16	21	77	23	10	13	17	14
	女	91	13	20	18	24	16	113	23	16	25	24	25	81	15	13	20	13	20



公開類  
月報  
次月3日前編送  
月統計報表之3

編製機關  
表號  
花蓮縣新城鄉戶政事務所  
1222-01-02-3

花蓮縣新城鄉各村里 現住人口數按性別及年齡分(續5)  
中華民國113年07月底

RLRP08124

單位：人

區域別	性別	70~74歲						75~79歲						80~84歲					
		合計	70歲	71歲	72歲	73歲	74歲	合計	75歲	76歲	77歲	78歲	79歲	合計	80歲	81歲	82歲	83歲	84歲
總計	計	1,064	238	224	215	210	177	499	151	109	93	70	76	368	71	89	77	74	57
	男	464	107	96	103	79	79	209	68	44	35	26	36	151	32	40	30	26	23
	女	600	131	128	112	131	98	290	83	65	58	44	40	217	39	49	47	48	34
新城村	計	116	19	22	28	25	22	65	24	17	11	6	7	45	9	7	8	14	7
	男	51	6	13	13	10	9	30	12	7	5	2	4	16	3	3	3	5	2
	女	65	13	9	15	15	13	35	12	10	6	4	3	29	6	4	5	9	5
順安村	計	65	21	18	8	11	7	37	11	8	9	4	5	24	8	8	2	3	3
	男	37	13	7	5	5	7	15	5	2	2	3	3	10	3	3	1	1	2
	女	28	8	11	3	6	—	22	6	6	7	1	2	14	5	5	1	2	1
康樂村	計	141	32	33	25	26	25	69	21	12	14	11	11	62	10	15	17	10	10
	男	62	14	10	16	12	10	31	10	5	4	6	6	29	3	9	7	3	7
	女	79	18	23	9	14	15	38	11	7	10	5	5	33	7	6	10	7	3
北埔村	計	172	42	30	40	36	24	78	25	19	8	12	14	67	12	20	14	11	10
	男	85	25	18	20	13	9	43	15	10	5	6	7	33	7	9	7	5	5
	女	87	17	12	20	23	15	35	10	9	3	6	7	34	5	11	7	6	5
佳林村	計	59	12	17	12	6	12	21	6	5	3	4	3	16	1	7	2	6	—
	男	30	6	7	5	4	8	11	3	1	2	2	3	5	—	3	—	2	—
	女	29	6	10	7	2	4	10	3	4	1	2	—	11	1	4	2	4	—
嘉里村	計	184	36	38	42	37	31	87	27	17	17	13	13	57	16	14	11	7	9
	男	73	12	15	17	12	17	28	10	8	5	2	3	24	9	6	2	3	4
	女	111	24	23	25	25	14	59	17	9	12	11	10	33	7	8	9	4	5
嘉新村	計	83	20	21	14	14	14	42	17	10	6	6	3	16	1	2	4	6	3
	男	29	6	8	6	4	5	12	5	3	2	—	2	5	1	—	1	2	1
	女	54	14	13	8	10	9	30	12	7	4	6	1	11	—	2	3	4	2
大漢村	計	173	39	28	32	41	33	70	13	15	17	10	15	51	8	11	11	9	12
	男	69	17	12	15	13	12	25	4	5	7	4	5	20	3	6	5	4	2
	女	104	22	16	17	28	21	45	9	10	10	6	10	31	5	5	6	5	10



花蓮縣新城鄉各村里 現住人口數按性別及年齡分(續6)  
中華民國113年07月底

RLRP08124

單位：人

區域別	性別	85~89歲						90~94歲						95~99歲						100歲以上
		合計	85歲	86歲	87歲	88歲	89歲	合計	90歲	91歲	92歲	93歲	94歲	合計	95歲	96歲	97歲	98歲	99歲	
總計	計	211	66	52	35	34	24	82	24	21	16	10	11	27	5	8	8	4	2	4
	男	77	27	21	8	13	8	29	7	7	7	4	4	15	3	5	4	2	1	3
	女	134	39	31	27	21	16	53	17	14	9	6	7	12	2	3	4	2	1	1
新城村	計	27	9	6	8	3	1	7	2	1	3	—	1	3	—	1	1	1	—	—
	男	11	6	2	2	1	—	3	1	1	1	—	—	2	—	1	—	1	—	—
	女	16	3	4	6	2	1	4	1	—	2	—	1	1	—	—	1	—	—	—
順安村	計	22	7	5	2	7	1	9	1	3	3	1	1	1	1	—	—	—	—	—
	男	10	3	2	1	4	—	2	—	1	1	—	—	1	1	—	—	—	—	—
	女	12	4	3	1	3	1	7	1	2	2	1	1	—	—	—	—	—	—	—
康樂村	計	29	4	8	5	6	6	10	3	3	2	—	2	5	—	2	3	—	—	—
	男	7	1	2	—	1	3	3	1	1	—	—	1	1	—	—	1	—	—	—
	女	22	3	6	5	5	3	7	2	2	2	—	1	4	—	2	2	—	—	—
北埔村	計	31	11	8	4	6	2	15	4	6	2	1	2	2	—	1	1	—	—	—
	男	11	3	3	2	2	1	5	2	2	—	—	1	1	—	—	1	—	—	—
	女	20	8	5	2	4	1	10	2	4	2	1	1	1	—	1	—	—	—	—
佳林村	計	10	3	1	3	2	1	5	3	1	—	—	1	—	—	—	—	—	—	1
	男	6	2	1	—	2	1	2	1	1	—	—	—	—	—	—	—	—	—	1
	女	4	1	—	3	—	—	3	2	—	—	—	1	—	—	—	—	—	—	—
嘉里村	計	41	13	14	6	2	6	16	7	2	1	5	1	6	1	2	1	2	—	1
	男	16	7	6	1	1	1	4	2	—	1	1	—	4	1	2	1	—	—	—
	女	25	6	8	5	1	5	12	5	2	—	4	1	2	—	—	—	2	—	1
嘉新村	計	12	2	2	3	5	—	5	2	—	2	1	—	5	1	2	1	1	—	1
	男	4	—	1	1	2	—	2	—	—	1	1	—	4	—	2	1	1	—	1
	女	8	2	1	2	3	—	3	2	—	1	—	—	1	1	—	—	—	—	—
大漢村	計	25	11	5	2	2	5	8	—	4	1	2	1	3	1	—	—	—	2	1
	男	7	2	2	1	—	2	4	—	—	1	2	1	2	1	—	—	—	1	1
	女	18	9	3	1	2	3	4	—	4	—	—	—	1	—	—	—	—	1	—


花蓮縣新城鄉各村里 現住人口數按性別及年齡分(續7)  
中華民國113年07月底

RLRP08124

單位：人

區域別	性別	總計	0 ~ 4 歲						5 ~ 9 歲					
			合計	0 歲	1 歲	2 歲	3 歲	4 歲	合計	5 歲	6 歲	7 歲	8 歲	9 歲
新秀村	計	1,964	94	14	15	21	23	21	102	18	22	18	26	18
	男	979	46	8	8	8	9	13	48	8	11	11	12	6
	女	985	48	6	7	13	14	8	54	10	11	7	14	12





公開類	次月3日前編送
月報	

月統計報表之3

編製機關	花蓮縣新城鄉戶政事務所
表號	1222-01-02-3

花蓮縣新城鄉各村里 現住人口數按性別及年齡分(續8)  
中華民國113年07月底

RLRP08124

單位：人

區域別	性別	10～14歲						15～19歲						20～24歲					
		合計	10歲	11歲	12歲	13歲	14歲	合計	15歲	16歲	17歲	18歲	19歲	合計	20歲	21歲	22歲	23歲	24歲
新秀村	計	63	25	13	9	7	9	71	15	8	18	14	16	96	10	17	14	29	26
	男	35	13	6	5	5	6	38	6	5	11	6	10	48	5	6	9	14	14
	女	28	12	7	4	2	3	33	9	3	7	8	6	48	5	11	5	15	12



區域別	性別	25 ~ 29 歲						30 ~ 34 歲						35 ~ 39 歲					
		合計	25 歲	26 歲	27 歲	28 歲	29 歲	合計	30 歲	31 歲	32 歲	33 歲	34 歲	合計	35 歲	36 歲	37 歲	38 歲	39 歲
新秀村	計	192	34	29	38	48	43	223	44	40	45	46	48	179	38	42	29	30	40
	男	111	18	20	21	27	25	113	24	18	28	22	21	90	16	22	20	16	16
	女	81	16	9	17	21	18	110	20	22	17	24	27	89	22	20	9	14	24

區域別	性別	40 ~ 44 歲						45 ~ 49 歲						50 ~ 54 歲					
		合計	40 歲	41 歲	42 歲	43 歲	44 歲	合計	45 歲	46 歲	47 歲	48 歲	49 歲	合計	50 歲	51 歲	52 歲	53 歲	54 歲
新秀村	計	180	37	37	44	36	26	167	36	31	33	31	36	120	22	20	25	24	29
	男	91	19	15	22	21	14	78	20	10	19	11	18	63	14	12	11	14	12
	女	89	18	22	22	15	12	89	16	21	14	20	18	57	8	8	14	10	17

花蓮縣新城鄉各村里 現住人口數按性別及年齡分(續11)  
中華民國113年07月底

RLRP08124

單位：人

區域別	性別	55 ~ 59 歲					60 ~ 64 歲					65 ~ 69 歲							
		合計	55 歲	56 歲	57 歲	58 歲	59 歲	合計	60 歲	61 歲	62 歲	63 歲	64 歲	合計	65 歲	66 歲	67 歲	68 歲	69 歲
新秀村	計	118	14	22	31	28	23	113	31	20	20	23	19	92	22	22	20	11	17
	男	52	6	7	17	13	9	62	18	13	9	11	11	44	12	11	6	7	8
	女	66	8	15	14	15	14	51	13	7	11	12	8	48	10	11	14	4	9



公開類	次月3日前編送
月報	

編製機關	花蓮縣新城鄉戶政事務所
表號	1222-01-02-3

月統計報表之3

花蓮縣新城鄉各村里 現住人口數按性別及年齡分(續12)  
中華民國113年07月底

RLRP08124

單位：人

區域別	性別	70 ~ 74 歲						75 ~ 79 歲						80 ~ 84 歲					
		合計	70 歲	71 歲	72 歲	73 歲	74 歲	合計	75 歲	76 歲	77 歲	78 歲	79 歲	合計	80 歲	81 歲	82 歲	83 歲	84 歲
新秀村	計	71	17	17	14	14	9	30	7	6	8	4	5	30	6	5	8	8	3
	男	28	8	6	6	6	2	14	4	3	3	1	3	9	3	1	4	1	—
	女	43	9	11	8	8	7	16	3	3	5	3	2	21	3	4	4	7	3





公開類  
月報  
次月3日前編送  
月統計報表之3

編製機關	花蓮縣新城鄉戶政事務所
表號	1222-01-02-3

花蓮縣新城鄉各村里 現住人口數按性別及年齡分(續13完)  
中華民國113年07月底

RLRP08124

單位：人

區域別	性別	85~89歲					90~94歲					95~99歲					100歲以上			
		合計	85歲	86歲	87歲	88歲	89歲	合計	90歲	91歲	92歲	93歲	94歲	合計	95歲	96歲		97歲	98歲	99歲
新秀村	計	14	6	3	2	1	2	7	2	1	2	—	2	2	1	—	1	—	—	—
	男	5	3	2	—	—	—	4	—	1	2	—	1	—	—	—	—	—	—	—
	女	9	3	1	2	1	2	3	2	—	—	—	1	2	1	—	1	—	—	—

填表  
審核  
業務主管人員  
主辦統計人員  
機關首長

資料來源：依據戶籍資料編製。  
填表說明：本表編製完竣，經機關長官核章後自存，並由戶役政資訊系統通報直轄市、縣（市）政府及內政部戶政司。  
製表日期：113年7月31日18時20分00秒

月統計報表之4

花蓮縣新城鄉 現住原住民人口數按性別、年齡及原住民身分分  
中華民國113年07月底

RLRP08125

單位：人

身分別	性別	總計	0 ~ 4 歲						5 ~ 9 歲					
			合計	0 歲	1 歲	2 歲	3 歲	4 歲	合計	5 歲	6 歲	7 歲	8 歲	9 歲
總計	計	6,776	399	72	70	87	89	81	473	95	91	99	90	98
	男	3,295	206	28	39	55	44	40	250	46	46	57	45	56
	女	3,481	193	44	31	32	45	41	223	49	45	42	45	42
平地原住民	計	4,402	239	41	46	53	54	45	248	59	38	51	46	54
	男	2,165	125	15	26	34	27	23	130	28	17	33	20	32
	女	2,237	114	26	20	19	27	22	118	31	21	18	26	22
山地原住民	計	2,374	160	31	24	34	35	36	225	36	53	48	44	44
	男	1,130	81	13	13	21	17	17	120	18	29	24	25	24
	女	1,244	79	18	11	13	18	19	105	18	24	24	19	20

身分別	性別	10 ~ 14 歲						15 ~ 19 歲					
		合計	10 歲	11 歲	12 歲	13 歲	14 歲	合計	15 歲	16 歲	17 歲	18 歲	19 歲
總計	計	343	81	70	61	60	71	417	81	71	92	81	92
	男	189	43	38	37	29	42	215	42	40	43	42	48
	女	154	38	32	24	31	29	202	39	31	49	39	44
平地原住民	計	192	47	40	28	38	39	225	40	39	45	47	54
	男	98	25	19	17	16	21	112	17	19	19	26	31
	女	94	22	21	11	22	18	113	23	20	26	21	23
山地原住民	計	151	34	30	33	22	32	192	41	32	47	34	38
	男	91	18	19	20	13	21	103	25	21	24	16	17
	女	60	16	11	13	9	11	89	16	11	23	18	21

花蓮縣新城鄉 現住原住民人口數按性別、年齡及原住民身分分(續1)  
中華民國113年07月底

RLRP08125

單位：人

身分別	性別	20 ~ 24 歲						25 ~ 29 歲					
		合計	20 歲	21 歲	22 歲	23 歲	24 歲	合計	25 歲	26 歲	27 歲	28 歲	29 歲
總計	計	539	102	106	102	122	107	631	122	99	142	123	145
	男	280	54	57	47	63	59	325	67	53	70	63	72
	女	259	48	49	55	59	48	306	55	46	72	60	73
平地原住民	計	351	61	66	68	79	77	400	74	66	86	79	95
	男	174	28	34	31	42	39	207	38	36	43	45	45
	女	177	33	32	37	37	38	193	36	30	43	34	50
山地原住民	計	188	41	40	34	43	30	231	48	33	56	44	50
	男	106	26	23	16	21	20	118	29	17	27	18	27
	女	82	15	17	18	22	10	113	19	16	29	26	23

身分別	性別	30 ~ 34 歲						35 ~ 39 歲					
		合計	30 歲	31 歲	32 歲	33 歲	34 歲	合計	35 歲	36 歲	37 歲	38 歲	39 歲
總計	計	598	134	123	116	115	110	470	94	90	76	103	107
	男	289	64	68	58	50	49	233	46	46	34	44	63
	女	309	70	55	58	65	61	237	48	44	42	59	44
平地原住民	計	368	88	75	75	66	64	291	52	56	48	64	71
	男	184	47	45	37	24	31	142	25	28	22	29	38
	女	184	41	30	38	42	33	149	27	28	26	35	33
山地原住民	計	230	46	48	41	49	46	179	42	34	28	39	36
	男	105	17	23	21	26	18	91	21	18	12	15	25
	女	125	29	25	20	23	28	88	21	16	16	24	11



花蓮縣新城鄉 現住原住民人口數按性別、年齡及原住民身分分(續2)  
中華民國113年07月底

RLRP08125

單位：人

身分別	性別	40 ~ 44 歲						45 ~ 49 歲					
		合計	40 歲	41 歲	42 歲	43 歲	44 歲	合計	45 歲	46 歲	47 歲	48 歲	49 歲
總計	計	501	109	116	84	103	89	485	96	117	87	87	98
	男	279	50	64	57	52	56	240	44	65	43	39	49
	女	222	59	52	27	51	33	245	52	52	44	48	49
平地原住民	計	308	63	67	53	70	55	306	55	74	58	53	66
	男	181	31	41	38	36	35	160	26	42	32	26	34
	女	127	32	26	15	34	20	146	29	32	26	27	32
山地原住民	計	193	46	49	31	33	34	179	41	43	29	34	32
	男	98	19	23	19	16	21	80	18	23	11	13	15
	女	95	27	26	12	17	13	99	23	20	18	21	17

身分別	性別	50 ~ 54 歲						55 ~ 59 歲					
		合計	50 歲	51 歲	52 歲	53 歲	54 歲	合計	55 歲	56 歲	57 歲	58 歲	59 歲
總計	計	446	96	72	96	91	91	376	75	72	76	74	79
	男	201	50	28	43	45	35	171	36	25	38	37	35
	女	245	46	44	53	46	56	205	39	47	38	37	44
平地原住民	計	304	71	43	63	63	64	287	57	56	57	60	57
	男	150	36	23	29	33	29	139	29	20	31	30	29
	女	154	35	20	34	30	35	148	28	36	26	30	28
山地原住民	計	142	25	29	33	28	27	89	18	16	19	14	22
	男	51	14	5	14	12	6	32	7	5	7	7	6
	女	91	11	24	19	16	21	57	11	11	12	7	16

月統計報表之4

花蓮縣新城鄉 現住原住民人口數按性別、年齡及原住民身分分(續3)  
中華民國113年07月底

RLRP08125

單位：人

身分別	性別	60 ~ 64 歲						65 ~ 69 歲					
		合計	60 歲	61 歲	62 歲	63 歲	64 歲	合計	65 歲	66 歲	67 歲	68 歲	69 歲
總計	計	349	69	64	77	75	64	300	60	66	63	55	56
	男	165	34	26	39	33	33	113	22	31	19	22	19
	女	184	35	38	38	42	31	187	38	35	44	33	37
平地原住民	計	271	57	45	64	56	49	244	53	55	51	41	44
	男	137	31	22	33	25	26	97	20	25	16	19	17
	女	134	26	23	31	31	23	147	33	30	35	22	27
山地原住民	計	78	12	19	13	19	15	56	7	11	12	14	12
	男	28	3	4	6	8	7	16	2	6	3	3	2
	女	50	9	15	7	11	8	40	5	5	9	11	10

身分別	性別	70 ~ 74 歲						75 ~ 79 歲					
		合計	70 歲	71 歲	72 歲	73 歲	74 歲	合計	75 歲	76 歲	77 歲	78 歲	79 歲
總計	計	231	50	37	47	59	38	112	30	27	20	16	19
	男	75	17	13	17	16	12	32	6	9	5	3	9
	女	156	33	24	30	43	26	80	24	18	15	13	10
平地原住民	計	191	42	31	38	48	32	88	22	20	14	15	17
	男	70	16	11	17	15	11	30	5	8	5	3	9
	女	121	26	20	21	33	21	58	17	12	9	12	8
山地原住民	計	40	8	6	9	11	6	24	8	7	6	1	2
	男	5	1	2	—	1	1	2	1	1	—	—	—
	女	35	7	4	9	10	5	22	7	6	6	1	2

花蓮縣新城鄉 現住原住民人口數按性別、年齡及原住民身分分(續4完)  
中華民國113年07月底

RLRP08125

單位：人

身分別	性別	80 ~ 84 歲						85 ~ 89 歲					
		合計	80 歲	81 歲	82 歲	83 歲	84 歲	合計	85 歲	86 歲	87 歲	88 歲	89 歲
總計	計	63	15	14	13	14	7	33	12	6	6	3	6
	男	23	5	7	4	4	3	9	5	2	1	—	1
	女	40	10	7	9	10	4	24	7	4	5	3	5
平地原住民	計	54	12	13	11	12	6	27	12	5	5	2	3
	男	21	5	6	3	4	3	8	5	1	1	—	1
	女	33	7	7	8	8	3	19	7	4	4	2	2
山地原住民	計	9	3	1	2	2	1	6	—	1	1	1	3
	男	2	—	1	1	—	—	1	—	1	—	—	—
	女	7	3	—	1	2	1	5	—	—	1	1	3

身分別	性別	90 ~ 94 歲						95 ~ 99 歲						100 歲以上
		合計	90 歲	91 歲	92 歲	93 歲	94 歲	合計	95 歲	96 歲	97 歲	98 歲	99 歲	
總計	計	8	5	1	1	—	1	2	2	—	—	—	—	—
	男	—	—	—	—	—	—	—	—	—	—	—	—	—
	女	8	5	1	1	—	1	2	2	—	—	—	—	—
平地原住民	計	6	3	1	1	—	1	2	2	—	—	—	—	—
	男	—	—	—	—	—	—	—	—	—	—	—	—	—
	女	6	3	1	1	—	1	2	2	—	—	—	—	—
山地原住民	計	2	2	—	—	—	—	—	—	—	—	—	—	—
	男	—	—	—	—	—	—	—	—	—	—	—	—	—
	女	2	2	—	—	—	—	—	—	—	—	—	—	—

填表  
審核  
業務主管人員  
主辦統計人員  
機關首長

資料來源：依據戶籍資料編製。  
填表說明：本表編製完竣，經機關長官核章後自存，並由戶役政資訊系統通報直轄市、縣（市）政府及內政部戶政司。  
製表日期：113年7月31日18時01分20秒

月統計報表之4

花蓮縣新城鄉各村里 現住原住民人口數按性別、年齡及原住民身分分  
中華民國113年07月底

RLRP08129

總計

單位：人

區域別	性別	總計	0 ~ 4 歲						5 ~ 9 歲					
			合計	0 歲	1 歲	2 歲	3 歲	4 歲	合計	5 歲	6 歲	7 歲	8 歲	9 歲
總計	計	6,776	399	72	70	87	89	81	473	95	91	99	90	98
	男	3,295	206	28	39	55	44	40	250	46	46	57	45	56
	女	3,481	193	44	31	32	45	41	223	49	45	42	45	42
新城村	計	238	7	2	3	—	1	1	24	3	3	5	5	8
	男	121	3	—	3	—	—	—	14	2	2	4	3	3
	女	117	4	2	—	—	1	1	10	1	1	1	2	5
順安村	計	220	14	2	3	3	3	3	24	4	2	11	2	5
	男	96	6	—	1	2	1	2	15	2	1	8	1	3
	女	124	8	2	2	1	2	1	9	2	1	3	1	2
康樂村	計	828	64	14	11	22	7	10	39	9	10	8	6	6
	男	403	34	5	7	12	5	5	21	6	5	3	4	3
	女	425	30	9	4	10	2	5	18	3	5	5	2	3
北埔村	計	994	55	14	11	8	13	9	74	12	14	16	16	16
	男	482	25	6	4	5	6	4	38	6	9	7	9	7
	女	512	30	8	7	3	7	5	36	6	5	9	7	9
佳林村	計	318	15	4	1	2	3	5	23	4	5	7	3	4
	男	157	7	3	—	2	1	1	13	2	3	3	3	2
	女	161	8	1	1	—	2	4	10	2	2	4	—	2
嘉里村	計	1,338	82	10	13	15	25	19	93	24	14	17	16	22
	男	629	34	—	7	11	8	8	47	10	6	9	6	16
	女	709	48	10	6	4	17	11	46	14	8	8	10	6
嘉新村	計	708	35	6	8	9	7	5	31	11	3	4	7	6
	男	336	23	2	6	6	7	2	17	6	1	3	3	4
	女	372	12	4	2	3	—	3	14	5	2	1	4	2
大漢村	計	1,357	69	13	11	15	16	14	102	17	24	20	18	23
	男	689	43	8	6	10	10	9	59	8	11	15	9	16
	女	668	26	5	5	5	6	5	43	9	13	5	9	7
新秀村	計	775	58	7	9	13	14	15	63	11	16	11	17	8
	男	382	31	4	5	7	6	9	26	4	8	5	7	2
	女	393	27	3	4	6	8	6	37	7	8	6	10	6

花蓮縣新城鄉各村里 現住原住民人口數按性別、年齡及原住民身分分(續1)  
中華民國113年07月底

RLRP08129

總計

單位：人

區域別	性別	10 ~ 14 歲						15 ~ 19 歲					
		合計	10 歲	11 歲	12 歲	13 歲	14 歲	合計	15 歲	16 歲	17 歲	18 歲	19 歲
總計	計	343	81	70	61	60	71	417	81	71	92	81	92
	男	189	43	38	37	29	42	215	42	40	43	42	48
	女	154	38	32	24	31	29	202	39	31	49	39	44
新城村	計	16	2	4	7	2	1	13	7	1	3	—	2
	男	12	2	3	4	2	1	5	4	—	—	—	1
	女	4	—	1	3	—	—	8	3	1	3	—	1
順安村	計	17	3	3	5	3	3	15	3	3	2	4	3
	男	4	—	1	1	1	1	9	3	1	1	2	2
	女	13	3	2	4	2	2	6	—	2	1	2	1
康樂村	計	39	7	10	4	10	8	65	11	7	19	14	14
	男	24	4	5	3	8	4	35	8	5	10	7	5
	女	15	3	5	1	2	4	30	3	2	9	7	9
北埔村	計	49	8	11	6	10	14	71	17	11	8	14	21
	男	22	1	6	3	5	7	37	7	7	3	8	12
	女	27	7	5	3	5	7	34	10	4	5	6	9
佳林村	計	15	3	3	1	3	5	17	3	4	3	4	3
	男	11	2	3	1	1	4	8	2	2	—	3	1
	女	4	1	—	—	2	1	9	1	2	3	1	2
嘉里村	計	67	15	15	4	16	17	79	12	16	17	17	17
	男	34	8	8	2	6	10	42	6	9	9	8	10
	女	33	7	7	2	10	7	37	6	7	8	9	7
嘉新村	計	38	7	6	8	6	11	46	9	12	11	6	8
	男	24	6	2	5	3	8	23	5	5	5	4	4
	女	14	1	4	3	3	3	23	4	7	6	2	4
大漢村	計	68	21	10	19	8	10	76	13	12	20	15	16
	男	37	12	5	14	1	5	37	5	7	10	8	7
	女	31	9	5	5	7	5	39	8	5	10	7	9
新秀村	計	34	15	8	7	2	2	35	6	5	9	7	8
	男	21	8	5	4	2	2	19	2	4	5	2	6
	女	13	7	3	3	—	—	16	4	1	4	5	2

月統計報表之4

花蓮縣新城鄉各村里 現住原住民人口數按性別、年齡及原住民身分分(續2)  
中華民國113年07月底

RLRP08129

總計

單位：人

區域別	性別	20 ~ 24 歲						25 ~ 29 歲					
		合計	20 歲	21 歲	22 歲	23 歲	24 歲	合計	25 歲	26 歲	27 歲	28 歲	29 歲
總計	計	539	102	106	102	122	107	631	122	99	142	123	145
	男	280	54	57	47	63	59	325	67	53	70	63	72
	女	259	48	49	55	59	48	306	55	46	72	60	73
新城村	計	23	4	5	6	7	1	17	5	2	3	5	2
	男	17	4	3	4	5	1	11	4	2	1	3	1
	女	6	—	2	2	2	—	6	1	—	2	2	1
順安村	計	15	1	4	3	6	1	23	2	6	5	4	6
	男	7	1	2	1	3	—	10	2	1	2	2	3
	女	8	—	2	2	3	1	13	—	5	3	2	3
康樂村	計	72	16	10	16	12	18	72	18	10	20	11	13
	男	35	9	6	5	5	10	38	10	8	8	6	6
	女	37	7	4	11	7	8	34	8	2	12	5	7
北埔村	計	69	20	13	15	7	14	112	24	21	26	22	19
	男	32	9	6	5	5	7	57	13	11	12	9	12
	女	37	11	7	10	2	7	55	11	10	14	13	7
佳林村	計	26	3	9	6	5	3	32	7	5	6	4	10
	男	14	2	4	3	3	2	12	3	—	2	3	4
	女	12	1	5	3	2	1	20	4	5	4	1	6
嘉里村	計	126	22	24	21	33	26	114	22	16	25	21	30
	男	66	9	13	13	16	15	53	11	7	13	5	17
	女	60	13	11	8	17	11	61	11	9	12	16	13
嘉新村	計	53	12	10	6	14	11	63	9	12	14	11	17
	男	22	5	5	4	6	2	40	7	8	9	7	9
	女	31	7	5	2	8	9	23	2	4	5	4	8
大漢村	計	101	17	20	23	20	21	108	17	20	20	26	25
	男	59	10	14	8	12	15	56	9	10	12	14	11
	女	42	7	6	15	8	6	52	8	10	8	12	14
新秀村	計	54	7	11	6	18	12	90	18	7	23	19	23
	男	28	5	4	4	8	7	48	8	6	11	14	9
	女	26	2	7	2	10	5	42	10	1	12	5	14

花蓮縣新城鄉各村里 現住原住民人口數按性別、年齡及原住民身分分(續3)  
中華民國113年07月底  
總計

RLRP08129

單位：人

區域別	性別	30 ~ 34 歲						35 ~ 39 歲					
		合計	30 歲	31 歲	32 歲	33 歲	34 歲	合計	35 歲	36 歲	37 歲	38 歲	39 歲
總計	計	598	134	123	116	115	110	470	94	90	76	103	107
	男	289	64	68	58	50	49	233	46	46	34	44	63
	女	309	70	55	58	65	61	237	48	44	42	59	44
新城村	計	19	5	5	3	3	3	14	2	2	2	3	5
	男	13	4	5	2	2	—	8	2	—	—	2	4
	女	6	1	—	1	1	3	6	—	2	2	1	1
順安村	計	24	6	5	5	2	6	14	6	5	—	3	—
	男	9	3	2	1	1	2	12	6	4	—	2	—
	女	15	3	3	4	1	4	2	—	1	—	1	—
康樂村	計	60	12	11	10	13	14	56	11	10	10	12	13
	男	23	3	5	5	3	7	29	5	5	5	6	8
	女	37	9	6	5	10	7	27	6	5	5	6	5
北埔村	計	90	21	22	19	16	12	67	16	15	10	12	14
	男	38	11	9	4	8	6	31	8	7	4	5	7
	女	52	10	13	15	8	6	36	8	8	6	7	7
佳林村	計	30	11	4	5	4	6	21	3	4	5	5	4
	男	16	7	2	4	—	3	13	2	3	2	3	3
	女	14	4	2	1	4	3	8	1	1	3	2	1
嘉里村	計	120	28	24	26	27	15	93	20	20	10	20	23
	男	59	8	13	13	15	10	49	11	9	5	8	16
	女	61	20	11	13	12	5	44	9	11	5	12	7
嘉新村	計	46	8	9	6	11	12	55	11	5	10	13	16
	男	24	4	6	4	6	4	22	4	1	5	6	6
	女	22	4	3	2	5	8	33	7	4	5	7	10
大漢村	計	116	23	31	19	21	22	89	14	13	18	22	22
	男	61	14	20	11	7	9	41	5	9	6	6	15
	女	55	9	11	8	14	13	48	9	4	12	16	7
新秀村	計	93	20	12	23	18	20	61	11	16	11	13	10
	男	46	10	6	14	8	8	28	3	8	7	6	4
	女	47	10	6	9	10	12	33	8	8	4	7	6

花蓮縣新城鄉各村里 現住原住民人口數按性別、年齡及原住民身分分(續4)  
中華民國113年07月底

RLRP08129

總計

單位：人

區域別	性別	40 ~ 44 歲						45 ~ 49 歲					
		合計	40 歲	41 歲	42 歲	43 歲	44 歲	合計	45 歲	46 歲	47 歲	48 歲	49 歲
總計	計	501	109	116	84	103	89	485	96	117	87	87	98
	男	279	50	64	57	52	56	240	44	65	43	39	49
	女	222	59	52	27	51	33	245	52	52	44	48	49
新城村	計	21	4	6	5	2	4	14	5	5	1	2	1
	男	8	1	1	2	1	3	6	1	3	—	1	1
	女	13	3	5	3	1	1	8	4	2	1	1	—
順安村	計	8	2	3	—	1	2	14	5	5	2	1	1
	男	3	—	2	—	—	1	3	1	—	—	1	1
	女	5	2	1	—	1	1	11	4	5	2	—	—
康樂村	計	63	11	14	10	18	10	58	13	15	7	9	14
	男	38	5	7	6	12	8	25	5	7	2	5	6
	女	25	6	7	4	6	2	33	8	8	5	4	8
北埔村	計	81	18	24	8	12	19	76	11	23	12	15	15
	男	39	5	14	6	3	11	48	8	16	7	9	8
	女	42	13	10	2	9	8	28	3	7	5	6	7
佳林村	計	24	5	6	6	3	4	20	3	6	6	3	2
	男	16	3	5	3	1	4	10	—	4	4	1	1
	女	8	2	1	3	2	—	10	3	2	2	2	1
嘉里村	計	102	23	24	18	19	18	105	15	22	22	19	27
	男	56	12	12	13	11	8	51	8	14	10	6	13
	女	46	11	12	5	8	10	54	7	8	12	13	14
嘉新村	計	52	12	14	5	10	11	48	9	7	12	13	7
	男	30	8	8	3	5	6	23	4	2	6	6	5
	女	22	4	6	2	5	5	25	5	5	6	7	2
大漢村	計	96	17	15	19	30	15	109	24	25	16	20	24
	男	56	5	10	16	14	11	60	13	16	11	9	11
	女	40	12	5	3	16	4	49	11	9	5	11	13
新秀村	計	54	17	10	13	8	6	41	11	9	9	5	7
	男	33	11	5	8	5	4	14	4	3	3	1	3
	女	21	6	5	5	3	2	27	7	6	6	4	4



花蓮縣新城鄉各村里 現住原住民人口數按性別、年齡及原住民身分分(續5)  
中華民國113年07月底  
總計

RLRP08129

單位：人

區域別	性別	50 ~ 54 歲						55 ~ 59 歲					
		合計	50 歲	51 歲	52 歲	53 歲	54 歲	合計	55 歲	56 歲	57 歲	58 歲	59 歲
總計	計	446	96	72	96	91	91	376	75	72	76	74	79
	男	201	50	28	43	45	35	171	36	25	38	37	35
	女	245	46	44	53	46	56	205	39	47	38	37	44
新城村	計	16	3	1	5	4	3	12	4	2	2	—	4
	男	10	3	1	4	1	1	5	1	—	2	—	2
	女	6	—	—	1	3	2	7	3	2	—	—	2
順安村	計	8	1	1	1	3	2	10	3	—	1	2	4
	男	3	—	—	—	3	—	4	1	—	—	—	3
	女	5	1	1	1	—	2	6	2	—	1	2	1
康樂村	計	62	11	8	14	14	15	42	8	5	16	9	4
	男	21	2	2	3	9	5	22	5	2	9	6	—
	女	41	9	6	11	5	10	20	3	3	7	3	4
北埔村	計	52	12	12	11	7	10	53	12	12	9	9	11
	男	23	7	6	4	1	5	22	7	4	3	3	5
	女	29	5	6	7	6	5	31	5	8	6	6	6
佳林村	計	27	8	4	3	5	7	21	5	9	1	2	4
	男	10	2	1	2	2	3	9	2	4	1	—	2
	女	17	6	3	1	3	4	12	3	5	—	2	2
嘉里村	計	82	13	18	20	15	16	75	19	14	12	12	18
	男	37	7	3	13	9	5	33	7	3	7	6	10
	女	45	6	15	7	6	11	42	12	11	5	6	8
嘉新村	計	50	11	3	11	12	13	38	6	9	8	7	8
	男	19	7	1	4	3	4	15	4	3	3	3	2
	女	31	4	2	7	9	9	23	2	6	5	4	6
大漢村	計	107	27	17	24	24	15	81	12	17	16	20	16
	男	55	16	10	10	12	7	42	7	9	8	11	7
	女	52	11	7	14	12	8	39	5	8	8	9	9
新秀村	計	42	10	8	7	7	10	44	6	4	11	13	10
	男	23	6	4	3	5	5	19	2	—	5	8	4
	女	19	4	4	4	2	5	25	4	4	6	5	6

花蓮縣新城鄉各村里 現住原住民人口數按性別、年齡及原住民身分分(續6)  
中華民國113年07月底  
總計

RLRP08129

單位：人

區域別	性別	60 ~ 64 歲						65 ~ 69 歲					
		合計	60 歲	61 歲	62 歲	63 歲	64 歲	合計	65 歲	66 歲	67 歲	68 歲	69 歲
總計	計	349	69	64	77	75	64	300	60	66	63	55	56
	男	165	34	26	39	33	33	113	22	31	19	22	19
	女	184	35	38	38	42	31	187	38	35	44	33	37
新城村	計	7	1	1	3	1	1	7	2	2	—	2	1
	男	3	1	—	2	—	—	2	1	1	—	—	—
	女	4	—	1	1	1	1	5	1	1	—	2	1
順安村	計	12	—	3	4	2	3	11	3	4	1	1	2
	男	3	—	—	2	—	1	4	1	1	1	1	—
	女	9	—	3	2	2	2	7	2	3	—	—	2
康樂村	計	49	7	6	12	13	11	35	9	8	6	6	6
	男	31	3	4	8	7	9	15	1	3	3	4	4
	女	18	4	2	4	6	2	20	8	5	3	2	2
北埔村	計	61	16	9	13	11	12	44	10	11	10	10	3
	男	30	8	4	7	5	6	18	6	6	3	2	1
	女	31	8	5	6	6	6	26	4	5	7	8	2
佳林村	計	14	2	4	2	4	2	19	3	4	4	5	3
	男	7	2	1	1	2	1	9	—	3	1	3	2
	女	7	—	3	1	2	1	10	3	1	3	2	1
嘉里村	計	64	14	16	12	12	10	58	8	13	11	11	15
	男	25	4	6	5	5	5	20	4	5	4	4	3
	女	39	10	10	7	7	5	38	4	8	7	7	12
嘉新村	計	48	7	9	9	15	8	42	6	7	12	9	8
	男	20	2	3	4	6	5	16	2	5	3	2	4
	女	28	5	6	5	9	3	26	4	2	9	7	4
大漢村	計	56	16	9	12	8	11	58	12	11	14	8	13
	男	28	11	5	5	3	4	18	4	4	3	4	3
	女	28	5	4	7	5	7	40	8	7	11	4	10
新秀村	計	38	6	7	10	9	6	26	7	6	5	3	5
	男	18	3	3	5	5	2	11	3	3	1	2	2
	女	20	3	4	5	4	4	15	4	3	4	1	3

月統計報表之4

花蓮縣新城鄉各村里 現住原住民人口數按性別、年齡及原住民身分分(續7)  
中華民國113年07月底

RLRP08129

總計

單位：人

區域別	性別	70 ~ 74 歲						75 ~ 79 歲					
		合計	70 歲	71 歲	72 歲	73 歲	74 歲	合計	75 歲	76 歲	77 歲	78 歲	79 歲
總計	計	231	50	37	47	59	38	112	30	27	20	16	19
	男	75	17	13	17	16	12	32	6	9	5	3	9
	女	156	33	24	30	43	26	80	24	18	15	13	10
新城村	計	15	2	1	4	5	3	8	—	4	2	1	1
	男	3	1	—	1	—	1	—	—	—	—	—	—
	女	12	1	1	3	5	2	8	—	4	2	1	1
順安村	計	7	2	3	1	—	1	3	2	—	1	—	—
	男	4	1	2	—	—	1	—	—	—	—	—	—
	女	3	1	1	1	—	—	3	2	—	1	—	—
康樂村	計	28	4	6	3	7	8	13	4	1	4	2	2
	男	7	1	—	2	2	2	4	1	1	1	—	1
	女	21	3	6	1	5	6	9	3	—	3	2	1
北埔村	計	25	8	3	7	4	3	8	2	3	1	1	1
	男	13	4	2	5	1	1	5	1	2	1	—	1
	女	12	4	1	2	3	2	3	1	1	—	1	—
佳林村	計	9	2	2	1	2	2	3	—	2	—	1	—
	男	1	—	—	—	—	1	1	—	1	—	—	—
	女	8	2	2	1	2	1	2	—	1	—	1	—
嘉里村	計	33	7	6	7	10	3	22	9	3	2	3	5
	男	11	1	2	2	4	2	6	2	2	—	1	1
	女	22	6	4	5	6	1	16	7	1	2	2	4
嘉新村	計	27	7	2	7	6	5	20	8	5	3	3	1
	男	8	2	1	2	1	2	4	1	1	1	—	1
	女	19	5	1	5	5	3	16	7	4	2	3	—
大漢村	計	70	14	9	12	23	12	26	3	8	5	3	7
	男	20	5	4	2	7	2	7	—	2	1	1	3
	女	50	9	5	10	16	10	19	3	6	4	2	4
新秀村	計	17	4	5	5	2	1	9	2	1	2	2	2
	男	8	2	2	3	1	—	5	1	—	1	1	2
	女	9	2	3	2	1	1	4	1	1	1	1	—

花蓮縣新城鄉各村里 現住原住民人口數按性別、年齡及原住民身分分(續8)  
中華民國113年07月底

RLRP08129

總計

單位：人

區域別	性別	80 ~ 84 歲					85 ~ 89 歲						
		合計	80 歲	81 歲	82 歲	83 歲	84 歲	合計	85 歲	86 歲	87 歲	88 歲	89 歲
總計	計	63	15	14	13	14	7	33	12	6	6	3	6
	男	23	5	7	4	4	3	9	5	2	1	—	1
	女	40	10	7	9	10	4	24	7	4	5	3	5
新城村	計	3	2	—	—	1	—	2	—	2	—	—	—
	男	—	—	—	—	—	—	1	—	1	—	—	—
	女	3	2	—	—	1	—	1	—	1	—	—	—
順安村	計	—	—	—	—	—	—	—	—	—	—	—	—
	男	—	—	—	—	—	—	—	—	—	—	—	—
	女	—	—	—	—	—	—	—	—	—	—	—	—
康樂村	計	7	1	2	2	2	—	4	1	—	1	1	1
	男	1	—	—	1	—	—	—	—	—	—	—	—
	女	6	1	2	1	2	—	4	1	—	1	1	1
北埔村	計	6	2	3	1	—	—	1	1	—	—	—	—
	男	4	1	3	—	—	—	—	—	—	—	—	—
	女	2	1	—	1	—	—	1	1	—	—	—	—
佳林村	計	1	—	1	—	—	—	—	—	—	—	—	—
	男	—	—	—	—	—	—	—	—	—	—	—	—
	女	1	—	1	—	—	—	—	—	—	—	—	—
嘉里村	計	12	5	2	4	—	1	9	5	2	1	—	1
	男	3	1	1	—	—	1	3	3	—	—	—	—
	女	9	4	1	4	—	—	6	2	2	1	—	1
嘉新村	計	8	1	—	2	4	1	5	1	—	2	2	—
	男	5	1	—	1	2	1	1	—	—	1	—	—
	女	3	—	—	1	2	—	4	1	—	1	2	—
大漢村	計	17	2	5	2	3	5	7	2	2	1	—	2
	男	8	1	3	1	2	1	2	—	1	—	—	1
	女	9	1	2	1	1	4	5	2	1	1	—	1
新秀村	計	9	2	1	2	4	—	5	2	—	1	—	2
	男	2	1	—	1	—	—	2	2	—	—	—	—
	女	7	1	1	1	4	—	3	—	—	1	—	2

花蓮縣新城鄉各村里 現住原住民人口數按性別、年齡及原住民身分分(續9)  
中華民國113年07月底

RLRP08129

總計

單位：人

區域別	性別	90 ~ 94 歲						95 ~ 99 歲						100歲以上
		合計	90 歲	91 歲	92 歲	93 歲	94 歲	合計	95 歲	96 歲	97 歲	98 歲	99 歲	
總計	計	8	5	1	1	—	1	2	2	—	—	—	—	—
	男女	—	—	—	—	—	—	—	—	—	—	—	—	—
新城村	計	8	5	1	1	—	1	2	2	—	—	—	—	—
	男女	—	—	—	—	—	—	—	—	—	—	—	—	—
順安村	計	—	—	—	—	—	—	—	—	—	—	—	—	—
	男女	—	—	—	—	—	—	—	—	—	—	—	—	—
康樂村	計	1	—	—	—	—	1	—	—	—	—	—	—	—
	男女	—	—	—	—	—	—	—	—	—	—	—	—	—
北埔村	計	—	—	—	—	—	—	—	—	—	—	—	—	—
	男女	—	—	—	—	—	—	—	—	—	—	—	—	—
佳林村	計	—	—	—	—	—	—	—	—	—	—	—	—	—
	男女	—	—	—	—	—	—	—	—	—	—	—	—	—
嘉里村	計	1	1	—	—	—	—	—	—	—	—	—	—	—
	男女	—	—	—	—	—	—	—	—	—	—	—	—	—
嘉新村	計	2	2	—	—	—	—	—	—	—	—	—	—	—
	男女	—	—	—	—	—	—	—	—	—	—	—	—	—
大漢村	計	2	1	—	1	—	—	1	1	—	—	—	—	—
	男女	—	—	—	—	—	—	—	—	—	—	—	—	—
新秀村	計	1	—	1	—	—	—	—	—	—	—	—	—	—
	男女	—	—	—	—	—	—	—	—	—	—	—	—	—
新秀村	計	1	1	—	—	—	—	1	1	—	—	—	—	—
	男女	—	—	—	—	—	—	—	—	—	—	—	—	—

花蓮縣新城鄉各村里 現住原住民人口數按性別、年齡及原住民身分分(續10)  
中華民國113年07月底  
平地原住民

RLRP08129

單位：人

區域別	性別	總計	0 ~ 4 歲						5 ~ 9 歲					
			合計	0 歲	1 歲	2 歲	3 歲	4 歲	合計	5 歲	6 歲	7 歲	8 歲	9 歲
合計	計	4,402	239	41	46	53	54	45	248	59	38	51	46	54
	男	2,165	125	15	26	34	27	23	130	28	17	33	20	32
	女	2,237	114	26	20	19	27	22	118	31	21	18	26	22
新城村	計	100	3	1	1	—	—	1	5	1	—	2	—	2
	男	47	1	—	1	—	—	—	5	1	—	2	—	2
	女	53	2	1	—	—	—	1	—	—	—	—	—	—
順安村	計	95	6	—	2	2	—	2	9	2	1	3	1	2
	男	43	5	—	1	2	—	2	4	1	—	3	—	—
	女	52	1	—	1	—	—	—	5	1	1	—	1	2
康樂村	計	511	37	9	10	11	3	4	23	7	4	3	4	5
	男	242	21	3	7	5	3	3	14	4	3	1	3	3
	女	269	16	6	3	6	—	1	9	3	1	2	1	2
北埔村	計	599	31	7	8	4	9	3	26	8	3	5	5	5
	男	287	13	3	3	2	3	2	14	5	2	2	3	2
	女	312	18	4	5	2	6	1	12	3	1	3	2	3
佳林村	計	224	13	3	—	2	3	5	12	3	2	4	—	3
	男	115	7	3	—	2	1	1	9	2	2	3	—	2
	女	109	6	—	—	—	2	4	3	1	—	1	—	1
嘉里村	計	841	42	6	6	8	11	11	54	13	7	9	12	13
	男	397	17	—	4	5	4	4	24	4	2	5	4	9
	女	444	25	6	2	3	7	7	30	9	5	4	8	4
嘉新村	計	470	26	4	6	8	5	3	13	7	1	2	2	1
	男	226	18	2	4	6	5	1	7	4	—	1	1	1
	女	244	8	2	2	2	—	2	6	3	1	1	1	—
大漢村	計	1,019	45	7	5	12	12	9	69	10	14	15	11	19
	男	529	24	2	2	7	7	6	38	4	5	11	5	13
	女	490	21	5	3	5	5	3	31	6	9	4	6	6
新秀村	計	543	36	4	8	6	11	7	37	8	6	8	11	4
	男	279	19	2	4	5	4	4	15	3	3	5	4	—
	女	264	17	2	4	1	7	3	22	5	3	3	7	4

花蓮縣新城鄉各村里 現住原住民人口數按性別、年齡及原住民身分分(續11)  
中華民國113年07月底  
平地原住民

RLRP08129

單位：人

區域別	性別	10 ~ 14 歲						15 ~ 19 歲					
		合計	10 歲	11 歲	12 歲	13 歲	14 歲	合計	15 歲	16 歲	17 歲	18 歲	19 歲
合計	計	192	47	40	28	38	39	225	40	39	45	47	54
	男	98	25	19	17	16	21	112	17	19	19	26	31
	女	94	22	21	11	22	18	113	23	20	26	21	23
新城村	計	3	1	1	1	—	—	4	1	1	1	—	1
	男	3	1	1	1	—	—	2	1	—	—	—	1
	女	—	—	—	—	—	—	2	—	1	1	—	—
順安村	計	5	1	—	1	1	2	5	1	1	1	1	1
	男	—	—	—	—	—	—	2	1	—	—	—	1
	女	5	1	—	1	1	2	3	—	1	1	1	—
康樂村	計	21	5	4	2	6	4	35	6	3	9	9	8
	男	14	3	2	1	6	2	18	3	2	4	4	5
	女	7	2	2	1	—	2	17	3	1	5	5	3
北埔村	計	26	5	7	2	5	7	42	8	5	6	9	14
	男	9	—	2	2	1	4	20	3	3	3	5	6
	女	17	5	5	—	4	3	22	5	2	3	4	8
佳林村	計	8	1	1	—	2	4	11	1	3	2	3	2
	男	4	—	1	—	—	3	6	1	2	—	2	1
	女	4	1	—	—	2	1	5	—	1	2	1	1
嘉里村	計	44	7	10	3	13	11	33	4	10	3	8	8
	男	19	4	4	1	5	5	23	2	6	2	6	7
	女	25	3	6	2	8	6	10	2	4	1	2	1
嘉新村	計	18	3	4	4	2	5	25	8	6	4	4	3
	男	10	2	2	2	1	3	9	4	1	1	2	1
	女	8	1	2	2	1	2	16	4	5	3	2	2
大漢村	計	48	16	7	13	7	5	47	7	7	12	10	11
	男	26	10	3	9	1	3	18	1	3	4	6	4
	女	22	6	4	4	6	2	29	6	4	8	4	7
新秀村	計	19	8	6	2	2	1	23	4	3	7	3	6
	男	13	5	4	1	2	1	14	1	2	5	1	5
	女	6	3	2	1	—	—	9	3	1	2	2	1

月統計報表之4

花蓮縣新城鄉各村里 現住原住民人口數按性別、年齡及原住民身分分(續12)  
中華民國113年07月底  
平地原住民

RLRP08129

單位：人

區域別	性別	20 ~ 24 歲						25 ~ 29 歲					
		合計	20 歲	21 歲	22 歲	23 歲	24 歲	合計	25 歲	26 歲	27 歲	28 歲	29 歲
合計	計	351	61	66	68	79	77	400	74	66	86	79	95
	男	174	28	34	31	42	39	207	38	36	43	45	45
	女	177	33	32	37	37	38	193	36	30	43	34	50
新城村	計	12	3	4	1	4	—	8	2	1	2	3	—
	男	8	3	2	—	3	—	5	1	1	1	2	—
	女	4	—	2	1	1	—	3	1	—	1	1	—
順安村	計	10	—	2	3	4	1	9	1	3	3	1	1
	男	5	—	1	1	3	—	6	1	1	2	1	1
	女	5	—	1	2	1	1	3	—	2	1	—	—
康樂村	計	37	9	4	8	6	10	46	12	8	12	5	9
	男	18	6	3	3	2	4	22	8	7	3	1	3
	女	19	3	1	5	4	6	24	4	1	9	4	6
北埔村	計	46	14	6	9	5	12	63	11	12	16	12	12
	男	18	6	1	3	3	5	28	4	4	8	6	6
	女	28	8	5	6	2	7	35	7	8	8	6	6
佳林村	計	20	3	7	5	3	2	23	4	4	4	3	8
	男	9	2	2	2	2	1	7	1	—	1	2	3
	女	11	1	5	3	1	1	16	3	4	3	1	5
嘉里村	計	80	13	15	19	18	15	66	13	8	13	15	17
	男	40	3	9	12	8	8	34	7	4	7	4	12
	女	40	10	6	7	10	7	32	6	4	6	11	5
嘉新村	計	32	5	6	3	9	9	43	5	10	7	8	13
	男	13	2	3	2	4	2	27	3	7	5	5	7
	女	19	3	3	1	5	7	16	2	3	2	3	6
大漢村	計	80	11	16	17	19	17	78	9	16	15	18	20
	男	47	5	11	6	12	13	45	6	9	8	13	9
	女	33	6	5	11	7	4	33	3	7	7	5	11
新秀村	計	34	3	6	3	11	11	64	17	4	14	14	15
	男	16	1	2	2	5	6	33	7	3	8	11	4
	女	18	2	4	1	6	5	31	10	1	6	3	11





公開類  
月報

次月3日前編送

編製機關  
表號

花蓮縣新城鄉戶政事務所  
1222-02-03-3

月統計報表之4

花蓮縣新城鄉各村里 現住原住民人口數按性別、年齡及原住民身分分(續13)  
中華民國113年07月底  
平地原住民

RLRP08129

單位：人

區域別	性別	30 ~ 34 歲						35 ~ 39 歲					
		合計	30 歲	31 歲	32 歲	33 歲	34 歲	合計	35 歲	36 歲	37 歲	38 歲	39 歲
合計	計	368	88	75	75	66	64	291	52	56	48	64	71
	男	184	47	45	37	24	31	142	25	28	22	29	38
	女	184	41	30	38	42	33	149	27	28	26	35	33
新城村	計	6	2	2	1	—	1	4	—	—	1	2	1
	男	4	1	2	1	—	—	1	—	—	—	1	—
	女	2	1	—	—	—	1	3	—	—	1	1	1
順安村	計	10	3	3	3	—	1	6	1	3	—	2	—
	男	2	1	1	—	—	—	4	1	2	—	1	—
	女	8	2	2	3	—	1	2	—	1	—	1	—
康樂村	計	40	8	6	6	10	10	33	7	5	6	9	6
	男	16	3	3	2	3	5	12	3	1	2	4	2
	女	24	5	3	4	7	5	21	4	4	4	5	4
北埔村	計	52	14	13	12	7	6	36	8	7	6	6	9
	男	24	9	6	3	3	3	17	4	3	3	3	4
	女	28	5	7	9	4	3	19	4	4	3	3	5
佳林村	計	22	10	2	3	4	3	15	1	3	3	4	4
	男	12	7	1	2	—	2	11	1	2	2	3	3
	女	10	3	1	1	4	1	4	—	1	1	1	1
嘉里村	計	69	16	14	17	15	7	61	14	15	6	11	15
	男	32	5	8	7	7	5	36	8	7	3	6	12
	女	37	11	6	10	8	2	25	6	8	3	5	3
嘉新村	計	34	7	8	5	6	8	32	4	3	7	6	12
	男	18	3	6	4	3	2	13	2	1	3	3	4
	女	16	4	2	1	3	6	19	2	2	4	3	8
大漢村	計	78	14	20	13	14	17	59	8	10	12	14	15
	男	45	9	15	8	4	9	28	3	7	5	4	9
	女	33	5	5	5	10	8	31	5	3	7	10	6
新秀村	計	57	14	7	15	10	11	45	9	10	7	10	9
	男	31	9	3	10	4	5	20	3	5	4	4	4
	女	26	5	4	5	6	6	25	6	5	3	6	5



區域別	性別	40 ~ 44 歲						45 ~ 49 歲					
		合計	40 歲	41 歲	42 歲	43 歲	44 歲	合計	45 歲	46 歲	47 歲	48 歲	49 歲
合計	計	308	63	67	53	70	55	306	55	74	58	53	66
	男	181	31	41	38	36	35	160	26	42	32	26	34
	女	127	32	26	15	34	20	146	29	32	26	27	32
新城村	計	6	2	2	—	2	—	3	—	2	1	—	—
	男	2	—	1	—	1	—	—	—	—	—	—	—
	女	4	2	1	—	1	—	3	—	2	1	—	—
順安村	計	3	1	1	—	—	1	6	—	3	1	1	1
	男	2	—	1	—	—	1	2	—	—	—	1	1
	女	1	1	—	—	—	—	4	—	3	1	—	—
康樂村	計	34	5	8	4	11	6	35	9	7	6	6	7
	男	21	1	3	2	9	6	14	3	3	2	3	3
	女	13	4	5	2	2	—	21	6	4	4	3	4
北埔村	計	44	7	12	5	8	12	42	6	14	8	7	7
	男	24	2	10	3	2	7	28	4	10	5	5	4
	女	20	5	2	2	6	5	14	2	4	3	2	3
佳林村	計	16	4	3	6	2	1	12	—	4	4	2	2
	男	10	2	3	3	1	1	7	—	2	3	1	1
	女	6	2	—	3	1	—	5	—	2	1	1	1
嘉里村	計	66	17	15	11	11	12	58	8	11	10	12	17
	男	36	9	7	9	6	5	30	4	9	4	3	10
	女	30	8	8	2	5	7	28	4	2	6	9	7
嘉新村	計	36	7	8	3	8	10	35	6	5	9	9	6
	男	21	5	4	2	4	6	19	3	2	6	4	4
	女	15	2	4	1	4	4	16	3	3	3	5	2
大漢村	計	68	8	12	14	23	11	85	17	22	13	13	20
	男	41	4	8	12	10	7	48	9	14	9	8	8
	女	27	4	4	2	13	4	37	8	8	4	5	12
新秀村	計	35	12	6	10	5	2	30	9	6	6	3	6
	男	24	8	4	7	3	2	12	3	2	3	1	3
	女	11	4	2	3	2	—	18	6	4	3	2	3

花蓮縣新城鄉各村里 現住原住民人口數按性別、年齡及原住民身分分(續15)  
中華民國113年07月底  
平地原住民

RLRP08129

單位：人

區域別	性別	50 ~ 54 歲						55 ~ 59 歲					
		合計	50 歲	51 歲	52 歲	53 歲	54 歲	合計	55 歲	56 歲	57 歲	58 歲	59 歲
合計	計	304	71	43	63	63	64	287	57	56	57	60	57
	男	150	36	23	29	33	29	139	29	20	31	30	29
	女	154	35	20	34	30	35	148	28	36	26	30	28
新城村	計	10	3	—	2	2	3	7	3	1	1	—	2
	男	6	3	—	2	—	1	2	1	—	1	—	—
	女	4	—	—	—	2	2	5	2	1	—	—	2
順安村	計	3	1	—	—	1	1	4	1	—	—	—	3
	男	1	—	—	—	1	—	2	—	—	—	—	2
	女	2	1	—	—	—	1	2	1	—	—	—	1
康樂村	計	36	7	2	7	10	10	29	6	2	13	7	1
	男	13	1	2	1	5	4	15	3	—	8	4	—
	女	23	6	—	6	5	6	14	3	2	5	3	1
北埔村	計	34	8	10	6	4	6	42	10	10	5	7	10
	男	15	4	5	1	1	4	17	5	3	3	2	4
	女	19	4	5	5	3	2	25	5	7	2	5	6
佳林村	計	15	2	2	2	4	5	18	3	9	1	2	3
	男	8	—	1	2	2	3	9	2	4	1	—	2
	女	7	2	1	—	2	2	9	1	5	—	2	1
嘉里村	計	58	11	10	15	13	9	53	16	9	8	7	13
	男	28	5	2	10	9	2	24	6	2	4	3	9
	女	30	6	8	5	4	7	29	10	7	4	4	4
嘉新村	計	31	6	1	6	8	10	27	3	7	6	6	5
	男	10	3	—	1	2	4	12	3	3	2	3	1
	女	21	3	1	5	6	6	15	—	4	4	3	4
大漢村	計	86	24	13	21	16	12	69	11	16	13	18	11
	男	49	15	9	10	9	6	39	7	8	7	10	7
	女	37	9	4	11	7	6	30	4	8	6	8	4
新秀村	計	31	9	5	4	5	8	38	4	2	10	13	9
	男	20	5	4	2	4	5	19	2	—	5	8	4
	女	11	4	1	2	1	3	19	2	2	5	5	5

花蓮縣新城鄉各村里 現住原住民人口數按性別、年齡及原住民身分分(續16)  
中華民國113年07月底  
平地原住民

RLRP08129

單位：人

區域別	性別	60 ~ 64 歲						65 ~ 69 歲					
		合計	60 歲	61 歲	62 歲	63 歲	64 歲	合計	65 歲	66 歲	67 歲	68 歲	69 歲
合計	計	271	57	45	64	56	49	244	53	55	51	41	44
	男	137	31	22	33	25	26	97	20	25	16	19	17
	女	134	26	23	31	31	23	147	33	30	35	22	27
新城村	計	5	1	—	3	—	1	4	1	1	—	1	1
	男	3	1	—	2	—	—	2	1	1	—	—	—
	女	2	—	—	1	—	1	2	—	—	—	1	1
順安村	計	6	—	—	2	1	3	6	1	2	1	1	1
	男	3	—	—	2	—	1	3	—	1	1	1	—
	女	3	—	—	—	1	2	3	1	1	—	—	1
康樂村	計	38	5	6	10	9	8	28	7	6	5	5	5
	男	23	2	4	6	4	7	11	1	1	2	3	4
	女	15	3	2	4	5	1	17	6	5	3	2	1
北埔村	計	41	11	4	8	9	9	38	10	11	9	6	2
	男	22	6	3	4	5	4	17	6	6	3	1	1
	女	19	5	1	4	4	5	21	4	5	6	5	1
佳林村	計	11	2	4	2	3	—	18	3	3	4	5	3
	男	6	2	1	1	2	—	8	—	2	1	3	2
	女	5	—	3	1	1	—	10	3	1	3	2	1
嘉里村	計	49	13	11	11	7	7	46	8	13	7	6	12
	男	17	4	3	4	2	4	17	4	5	3	3	2
	女	32	9	8	7	5	3	29	4	8	4	3	10
嘉新村	計	36	3	6	8	13	6	32	5	6	9	7	5
	男	19	2	3	4	6	4	12	1	4	2	2	3
	女	17	1	3	4	7	2	20	4	2	7	5	2
大漢村	計	51	16	9	10	6	10	51	12	9	11	8	11
	男	27	11	5	5	2	4	18	4	4	3	4	3
	女	24	5	4	5	4	6	33	8	5	8	4	8
新秀村	計	34	6	5	10	8	5	21	6	4	5	2	4
	男	17	3	3	5	4	2	9	3	1	1	2	2
	女	17	3	2	5	4	3	12	3	3	4	—	2

花蓮縣新城鄉各村里 現住原住民人口數按性別、年齡及原住民身分分(續17)  
中華民國113年07月底  
平地原住民

RLRP08129

單位：人

區域別	性別	70 ~ 74 歲						75 ~ 79 歲					
		合計	70 歲	71 歲	72 歲	73 歲	74 歲	合計	75 歲	76 歲	77 歲	78 歲	79 歲
合計	計	191	42	31	38	48	32	88	22	20	14	15	17
	男	70	16	11	17	15	11	30	5	8	5	3	9
	女	121	26	20	21	33	21	58	17	12	9	12	8
新城村	計	13	2	1	4	4	2	5	—	2	1	1	1
	男	3	1	—	1	—	1	—	—	—	—	—	—
	女	10	1	1	3	4	1	5	—	2	1	1	1
順安村	計	5	1	2	1	—	1	1	1	—	—	—	—
	男	2	—	1	—	—	1	—	—	—	—	—	—
	女	3	1	1	1	—	—	1	1	—	—	—	—
康樂村	計	21	2	4	3	5	7	11	3	—	4	2	2
	男	7	1	—	2	2	2	3	1	—	1	—	1
	女	14	1	4	1	3	5	8	2	—	3	2	1
北埔村	計	22	8	1	7	3	3	7	2	3	1	—	1
	男	12	4	1	5	1	1	5	1	2	1	—	1
	女	10	4	—	2	2	2	2	1	1	—	—	—
佳林村	計	6	2	2	—	1	1	2	—	1	—	1	—
	男	1	—	—	—	—	1	1	—	1	—	—	—
	女	5	2	2	—	1	—	1	—	—	—	1	—
嘉里村	計	26	6	6	6	7	1	17	7	2	1	3	4
	男	9	1	2	2	3	1	5	1	2	—	1	1
	女	17	5	4	4	4	—	12	6	—	1	2	3
嘉新村	計	20	6	1	4	5	4	15	5	4	2	3	1
	男	8	2	1	2	1	2	4	1	1	1	—	1
	女	12	4	—	2	4	2	11	4	3	1	3	—
大漢村	計	62	11	9	9	21	12	21	2	7	3	3	6
	男	20	5	4	2	7	2	7	—	2	1	1	3
	女	42	6	5	7	14	10	14	2	5	2	2	3
新秀村	計	16	4	5	4	2	1	9	2	1	2	2	2
	男	8	2	2	3	1	—	5	1	—	1	1	2
	女	8	2	3	1	1	1	4	1	1	1	1	—

花蓮縣新城鄉各村里 現住原住民人口數按性別、年齡及原住民身分分(續18)  
中華民國113年07月底  
平地原住民

RLRP08129

單位：人

區域別	性別	80 ~ 84 歲						85 ~ 89 歲					
		合計	80 歲	81 歲	82 歲	83 歲	84 歲	合計	85 歲	86 歲	87 歲	88 歲	89 歲
合計	計	54	12	13	11	12	6	27	12	5	5	2	3
	男	21	5	6	3	4	3	8	5	1	1	—	1
	女	33	7	7	8	8	3	19	7	4	4	2	2
新城村	計	1	1	—	—	—	—	1	—	1	—	—	—
	男	—	—	—	—	—	—	—	—	—	—	—	—
	女	1	1	—	—	—	—	1	—	1	—	—	—
順安村	計	—	—	—	—	—	—	—	—	—	—	—	—
	男	—	—	—	—	—	—	—	—	—	—	—	—
	女	—	—	—	—	—	—	—	—	—	—	—	—
康樂村	計	5	1	2	—	2	—	2	1	—	1	—	—
	男	—	—	—	—	—	—	—	—	—	—	—	—
	女	5	1	2	—	2	—	2	1	—	1	—	—
北埔村	計	6	2	3	1	—	—	1	1	—	—	—	—
	男	4	1	3	—	—	—	—	—	—	—	—	—
	女	2	1	—	1	—	—	1	1	—	—	—	—
佳林村	計	1	—	1	—	—	—	—	—	—	—	—	—
	男	—	—	—	—	—	—	—	—	—	—	—	—
	女	1	—	1	—	—	—	—	—	—	—	—	—
嘉里村	計	11	4	2	4	—	1	7	5	2	—	—	—
	男	3	1	1	—	—	1	3	3	—	—	—	—
	女	8	3	1	4	—	—	4	2	2	—	—	—
嘉新村	計	7	1	—	2	3	1	5	1	—	2	2	—
	男	5	1	—	1	2	1	1	—	—	1	—	—
	女	2	—	—	1	1	—	4	1	—	1	2	—
大漢村	計	14	1	4	2	3	4	7	2	2	1	—	2
	男	7	1	2	1	2	1	2	—	1	—	—	1
	女	7	—	2	1	1	3	5	2	1	1	—	1
新秀村	計	9	2	1	2	4	—	4	2	—	1	—	1
	男	2	1	—	1	—	—	2	2	—	—	—	—
	女	7	1	1	1	4	—	2	—	—	1	—	1

花蓮縣新城鄉各村里 現住原住民人口數按性別、年齡及原住民身分分(續19)  
中華民國113年07月底  
平地原住民

RLRP08129

單位：人

區域別	性別	90 ~ 94 歲						95 ~ 99 歲						100歲以上
		合計	90 歲	91 歲	92 歲	93 歲	94 歲	合計	95 歲	96 歲	97 歲	98 歲	99 歲	
合計	計	6	3	1	1	—	1	2	2	—	—	—	—	—
	男女	—	—	—	—	—	—	—	—	—	—	—	—	—
新城村	計	—	—	—	—	—	—	—	—	—	—	—	—	—
	男女	—	—	—	—	—	—	—	—	—	—	—	—	—
順安村	計	1	—	—	—	—	1	—	—	—	—	—	—	—
	男女	—	—	—	—	—	—	—	—	—	—	—	—	—
康樂村	計	—	—	—	—	—	—	—	—	—	—	—	—	—
	男女	—	—	—	—	—	—	—	—	—	—	—	—	—
北埔村	計	—	—	—	—	—	—	—	—	—	—	—	—	—
	男女	—	—	—	—	—	—	—	—	—	—	—	—	—
佳林村	計	1	1	—	—	—	—	—	—	—	—	—	—	—
	男女	—	—	—	—	—	—	—	—	—	—	—	—	—
嘉里村	計	1	1	—	—	—	—	—	—	—	—	—	—	—
	男女	—	—	—	—	—	—	—	—	—	—	—	—	—
嘉新村	計	2	1	—	1	—	—	1	1	—	—	—	—	—
	男女	—	—	—	—	—	—	—	—	—	—	—	—	—
大漢村	計	1	—	1	—	—	—	—	—	—	—	—	—	—
	男女	—	—	—	—	—	—	—	—	—	—	—	—	—
新秀村	計	—	—	—	—	—	—	1	1	—	—	—	—	—
	男女	—	—	—	—	—	—	—	—	—	—	—	—	—

花蓮縣新城鄉各村里 現住原住民人口數按性別、年齡及原住民身分分(續20)  
中華民國113年07月底  
山地原住民

RLRP08129

單位：人

區域別	性別	總計	0 ~ 4 歲						5 ~ 9 歲					
			合計	0 歲	1 歲	2 歲	3 歲	4 歲	合計	5 歲	6 歲	7 歲	8 歲	9 歲
合計	計	2,374	160	31	24	34	35	36	225	36	53	48	44	44
	男	1,130	81	13	13	21	17	17	120	18	29	24	25	24
	女	1,244	79	18	11	13	18	19	105	18	24	24	19	20
新城村	計	138	4	1	2	—	1	—	19	2	3	3	5	6
	男	74	2	—	2	—	—	—	9	1	2	2	3	1
	女	64	2	1	—	—	1	—	10	1	1	1	2	5
順安村	計	125	8	2	1	1	3	1	15	2	1	8	1	3
	男	53	1	—	—	—	1	—	11	1	1	5	1	3
	女	72	7	2	1	1	2	1	4	1	—	3	—	—
康樂村	計	317	27	5	1	11	4	6	16	2	6	5	2	1
	男	161	13	2	—	7	2	2	7	2	2	2	1	—
	女	156	14	3	1	4	2	4	9	—	4	3	1	1
北埔村	計	395	24	7	3	4	4	6	48	4	11	11	11	11
	男	195	12	3	1	3	3	2	24	1	7	5	6	5
	女	200	12	4	2	1	1	4	24	3	4	6	5	6
佳林村	計	94	2	1	1	—	—	—	11	1	3	3	3	1
	男	42	—	—	—	—	—	—	4	—	1	—	3	—
	女	52	2	1	1	—	—	—	7	1	2	3	—	1
嘉里村	計	497	40	4	7	7	14	8	39	11	7	8	4	9
	男	232	17	—	3	6	4	4	23	6	4	4	2	7
	女	265	23	4	4	1	10	4	16	5	3	4	2	2
嘉新村	計	238	9	2	2	1	2	2	18	4	2	2	5	5
	男	110	5	—	2	—	2	1	10	2	1	2	2	3
	女	128	4	2	—	1	—	1	8	2	1	—	3	2
大漢村	計	338	24	6	6	3	4	5	33	7	10	5	7	4
	男	160	19	6	4	3	3	3	21	4	6	4	4	3
	女	178	5	—	2	—	1	2	12	3	4	1	3	1



花蓮縣新城鄉各村里 現住原住民人口數按性別、年齡及原住民身分分(續21)  
中華民國113年07月底  
山地原住民

RLRP08129

單位：人

區域別	性別	10 ~ 14 歲						15 ~ 19 歲					
		合計	10 歲	11 歲	12 歲	13 歲	14 歲	合計	15 歲	16 歲	17 歲	18 歲	19 歲
合計	計	151	34	30	33	22	32	192	41	32	47	34	38
	男	91	18	19	20	13	21	103	25	21	24	16	17
	女	60	16	11	13	9	11	89	16	11	23	18	21
新城村	計	13	1	3	6	2	1	9	6	—	2	—	1
	男	9	1	2	3	2	1	3	3	—	—	—	—
	女	4	—	1	3	—	—	6	3	—	2	—	1
順安村	計	12	2	3	4	2	1	10	2	2	1	3	2
	男	4	—	1	1	1	1	7	2	1	1	2	1
	女	8	2	2	3	1	—	3	—	1	—	1	1
康樂村	計	18	2	6	2	4	4	30	5	4	10	5	6
	男	10	1	3	2	2	2	17	5	3	6	3	—
	女	8	1	3	—	2	2	13	—	1	4	2	6
北埔村	計	23	3	4	4	5	7	29	9	6	2	5	7
	男	13	1	4	1	4	3	17	4	4	—	3	6
	女	10	2	—	3	1	4	12	5	2	2	2	1
佳林村	計	7	2	2	1	1	1	6	2	1	1	1	1
	男	7	2	2	1	1	1	2	1	—	—	1	—
	女	—	—	—	—	—	—	4	1	1	1	—	1
嘉里村	計	23	8	5	1	3	6	46	8	6	14	9	9
	男	15	4	4	1	1	5	19	4	3	7	2	3
	女	8	4	1	—	2	1	27	4	3	7	7	6
嘉新村	計	20	4	2	4	4	6	21	1	6	7	2	5
	男	14	4	—	3	2	5	14	1	4	4	2	3
	女	6	—	2	1	2	1	7	—	2	3	—	2
大漢村	計	20	5	3	6	1	5	29	6	5	8	5	5
	男	11	2	2	5	—	2	19	4	4	6	2	3
	女	9	3	1	1	1	3	10	2	1	2	3	2

花蓮縣新城鄉各村里 現住原住民人口數按性別、年齡及原住民身分分(續22)  
中華民國113年07月底  
山地原住民

RLRP08129

單位：人

區域別	性別	20 ~ 24 歲						25 ~ 29 歲					
		合計	20 歲	21 歲	22 歲	23 歲	24 歲	合計	25 歲	26 歲	27 歲	28 歲	29 歲
合計	計	188	41	40	34	43	30	231	48	33	56	44	50
	男	106	26	23	16	21	20	118	29	17	27	18	27
	女	82	15	17	18	22	10	113	19	16	29	26	23
新城村	計	11	1	1	5	3	1	9	3	1	1	2	2
	男	9	1	1	4	2	1	6	3	1	—	1	1
	女	2	—	—	1	1	—	3	—	—	1	1	1
順安村	計	5	1	2	—	2	—	14	1	3	2	3	5
	男	2	1	1	—	—	—	4	1	—	—	1	2
	女	3	—	1	—	2	—	10	—	3	2	2	3
康樂村	計	35	7	6	8	6	8	26	6	2	8	6	4
	男	17	3	3	2	3	6	16	2	1	5	5	3
	女	18	4	3	6	3	2	10	4	1	3	1	1
北埔村	計	23	6	7	6	2	2	49	13	9	10	10	7
	男	14	3	5	2	2	2	29	9	7	4	3	6
	女	9	3	2	4	—	—	20	4	2	6	7	1
佳林村	計	6	—	2	1	2	1	9	3	1	2	1	2
	男	5	—	2	1	1	1	5	2	—	1	1	1
	女	1	—	—	—	1	—	4	1	1	1	—	1
嘉里村	計	46	9	9	2	15	11	48	9	8	12	6	13
	男	26	6	4	1	8	7	19	4	3	6	1	5
	女	20	3	5	1	7	4	29	5	5	6	5	8
嘉新村	計	21	7	4	3	5	2	20	4	2	7	3	4
	男	9	3	2	2	2	—	13	4	1	4	2	2
	女	12	4	2	1	3	2	7	—	1	3	1	2
大漢村	計	21	6	4	6	1	4	30	8	4	5	8	5
	男	12	5	3	2	—	2	11	3	1	4	1	2
	女	9	1	1	4	1	2	19	5	3	1	7	3

花蓮縣新城鄉各村里 現住原住民人口數按性別、年齡及原住民身分分(續23)  
中華民國113年07月底  
山地原住民

RLRP08129

單位：人

區域別	性別	30 ~ 34 歲						35 ~ 39 歲					
		合計	30 歲	31 歲	32 歲	33 歲	34 歲	合計	35 歲	36 歲	37 歲	38 歲	39 歲
合計	計	230	46	48	41	49	46	179	42	34	28	39	36
	男	105	17	23	21	26	18	91	21	18	12	15	25
	女	125	29	25	20	23	28	88	21	16	16	24	11
新城村	計	13	3	3	2	3	2	10	2	2	1	1	4
	男	9	3	3	1	2	—	7	2	—	—	1	4
	女	4	—	—	1	1	2	3	—	2	1	—	—
順安村	計	14	3	2	2	2	5	8	5	2	—	1	—
	男	7	2	1	1	1	2	8	5	2	—	1	—
	女	7	1	1	1	1	3	—	—	—	—	—	—
康樂村	計	20	4	5	4	3	4	23	4	5	4	3	7
	男	7	—	2	3	—	2	17	2	4	3	2	6
	女	13	4	3	1	3	2	6	2	1	1	1	1
北埔村	計	38	7	9	7	9	6	31	8	8	4	6	5
	男	14	2	3	1	5	3	14	4	4	1	2	3
	女	24	5	6	6	4	3	17	4	4	3	4	2
佳林村	計	8	1	2	2	—	3	6	2	1	2	1	—
	男	4	—	1	2	—	1	2	1	1	—	—	—
	女	4	1	1	—	—	2	4	1	—	2	1	—
嘉里村	計	51	12	10	9	12	8	32	6	5	4	9	8
	男	27	3	5	6	8	5	13	3	2	2	2	4
	女	24	9	5	3	4	3	19	3	3	2	7	4
嘉新村	計	12	1	1	1	5	4	23	7	2	3	7	4
	男	6	1	—	—	3	2	9	2	—	2	3	2
	女	6	—	1	1	2	2	14	5	2	1	4	2
大漢村	計	38	9	11	6	7	5	30	6	3	6	8	7
	男	16	5	5	3	3	—	13	2	2	1	2	6
	女	22	4	6	3	4	5	17	4	1	5	6	1

月統計報表之4

花蓮縣新城鄉各村里 現住原住民人口數按性別、年齡及原住民身分分(續24)

中華民國113年07月底

山地原住民

RLRP08129

單位：人

區域別	性別	40 ~ 44 歲						45 ~ 49 歲					
		合計	40 歲	41 歲	42 歲	43 歲	44 歲	合計	45 歲	46 歲	47 歲	48 歲	49 歲
合計	計	193	46	49	31	33	34	179	41	43	29	34	32
	男	98	19	23	19	16	21	80	18	23	11	13	15
	女	95	27	26	12	17	13	99	23	20	18	21	17
新城村	計	15	2	4	5	—	4	11	5	3	—	2	1
	男	6	1	—	2	—	3	6	1	3	—	1	1
	女	9	1	4	3	—	1	5	4	—	—	1	—
順安村	計	5	1	2	—	1	1	8	5	2	1	—	—
	男	1	—	1	—	—	—	1	1	—	—	—	—
	女	4	1	1	—	1	1	7	4	2	1	—	—
康樂村	計	29	6	6	6	7	4	23	4	8	1	3	7
	男	17	4	4	4	3	2	11	2	4	—	2	3
	女	12	2	2	2	4	2	12	2	4	1	1	4
北埔村	計	37	11	12	3	4	7	34	5	9	4	8	8
	男	15	3	4	3	1	4	20	4	6	2	4	4
	女	22	8	8	—	3	3	14	1	3	2	4	4
佳林村	計	8	1	3	—	1	3	8	3	2	2	1	—
	男	6	1	2	—	—	3	3	—	2	1	—	—
	女	2	—	1	—	1	—	5	3	—	1	1	—
嘉里村	計	36	6	9	7	8	6	47	7	11	12	7	10
	男	20	3	5	4	5	3	21	4	5	6	3	3
	女	16	3	4	3	3	3	26	3	6	6	4	7
嘉新村	計	16	5	6	2	2	1	13	3	2	3	4	1
	男	9	3	4	1	1	—	4	1	—	—	2	1
	女	7	2	2	1	1	1	9	2	2	3	2	—
大漢村	計	28	9	3	5	7	4	24	7	3	3	7	4
	男	15	1	2	4	4	4	12	4	2	2	1	3
	女	13	8	1	1	3	—	12	3	1	1	6	1

花蓮縣新城鄉各村里 現住原住民人口數按性別、年齡及原住民身分分(續25)  
中華民國113年07月底  
山地原住民

RLRP08129

單位：人

區域別	性別	50 ~ 54 歲						55 ~ 59 歲					
		合計	50 歲	51 歲	52 歲	53 歲	54 歲	合計	55 歲	56 歲	57 歲	58 歲	59 歲
合計	計	142	25	29	33	28	27	89	18	16	19	14	22
	男	51	14	5	14	12	6	32	7	5	7	7	6
	女	91	11	24	19	16	21	57	11	11	12	7	16
新城村	計	6	—	1	3	2	—	5	1	1	1	—	2
	男	4	—	1	2	1	—	3	—	—	1	—	2
	女	2	—	—	1	1	—	2	1	1	—	—	—
順安村	計	5	—	1	1	2	1	6	2	—	1	2	1
	男	2	—	—	—	2	—	2	1	—	—	—	1
	女	3	—	1	1	—	1	4	1	—	1	2	—
康樂村	計	26	4	6	7	4	5	13	2	3	3	2	3
	男	8	1	—	2	4	1	7	2	2	1	2	—
	女	18	3	6	5	—	4	6	—	1	2	—	3
北埔村	計	18	4	2	5	3	4	11	2	2	4	2	1
	男	8	3	1	3	—	1	5	2	1	—	1	1
	女	10	1	1	2	3	3	6	—	1	4	1	—
佳林村	計	12	6	2	1	1	2	3	2	—	—	—	1
	男	2	2	—	—	—	—	—	—	—	—	—	—
	女	10	4	2	1	1	2	3	2	—	—	—	1
嘉里村	計	24	2	8	5	2	7	22	3	5	4	5	5
	男	9	2	1	3	—	3	9	1	1	3	3	1
	女	15	—	7	2	2	4	13	2	4	1	2	4
嘉新村	計	19	5	2	5	4	3	11	3	2	2	1	3
	男	9	4	1	3	1	—	3	1	—	1	—	1
	女	10	1	1	2	3	3	8	2	2	1	1	2
大漢村	計	21	3	4	3	8	3	12	1	1	3	2	5
	男	6	1	1	—	3	1	3	—	1	1	1	—
	女	15	2	3	3	5	2	9	1	—	2	1	5

月統計報表之4

花蓮縣新城鄉各村里 現住原住民人口數按性別、年齡及原住民身分分(續26)

中華民國113年07月底

山地原住民

RLRP08129

單位：人

區域別	性別	60 ~ 64 歲						65 ~ 69 歲					
		合計	60 歲	61 歲	62 歲	63 歲	64 歲	合計	65 歲	66 歲	67 歲	68 歲	69 歲
合計	計	78	12	19	13	19	15	56	7	11	12	14	12
	男	28	3	4	6	8	7	16	2	6	3	3	2
	女	50	9	15	7	11	8	40	5	5	9	11	10
新城村	計	2	—	1	—	1	—	3	1	1	—	1	—
	男	—	—	—	—	—	—	—	—	—	—	—	—
	女	2	—	1	—	1	—	3	1	1	—	1	—
順安村	計	6	—	3	2	1	—	5	2	2	—	—	1
	男	—	—	—	—	—	—	1	1	—	—	—	—
	女	6	—	3	2	1	—	4	1	2	—	—	1
康樂村	計	11	2	—	2	4	3	7	2	2	1	1	1
	男	8	1	—	2	3	2	4	—	2	1	1	—
	女	3	1	—	—	1	1	3	2	—	—	—	1
北埔村	計	20	5	5	5	2	3	6	—	—	1	4	1
	男	8	2	1	3	—	2	1	—	—	—	1	—
	女	12	3	4	2	2	1	5	—	—	1	3	1
佳林村	計	3	—	—	—	1	2	1	—	1	—	—	—
	男	1	—	—	—	—	1	1	—	1	—	—	—
	女	2	—	—	—	1	1	—	—	—	—	—	—
嘉里村	計	15	1	5	1	5	3	12	—	—	4	5	3
	男	8	—	3	1	3	1	3	—	—	1	1	1
	女	7	1	2	—	2	2	9	—	—	3	4	2
嘉新村	計	12	4	3	1	2	2	10	1	1	3	2	3
	男	1	—	—	—	—	1	4	1	1	1	—	1
	女	11	4	3	1	2	1	6	—	—	2	2	2
大漢村	計	5	—	—	2	2	1	7	—	2	3	—	2
	男	1	—	—	—	1	—	—	—	—	—	—	—
	女	4	—	—	2	1	1	7	—	2	3	—	2

月統計報表之4

花蓮縣新城鄉各村里 現住原住民人口數按性別、年齡及原住民身分分(續27)  
中華民國113年07月底  
山地原住民

RLRP08129

單位：人

區域別	性別	70 ~ 74 歲						75 ~ 79 歲					
		合計	70 歲	71 歲	72 歲	73 歲	74 歲	合計	75 歲	76 歲	77 歲	78 歲	79 歲
合計	計	40	8	6	9	11	6	24	8	7	6	1	2
	男	5	1	2	—	1	1	2	1	1	—	—	—
	女	35	7	4	9	10	5	22	7	6	6	1	2
新城村	計	2	—	—	—	1	1	3	—	2	1	—	—
	男	—	—	—	—	—	—	—	—	—	—	—	—
	女	2	—	—	—	1	1	3	—	2	1	—	—
順安村	計	2	1	1	—	—	—	2	1	—	1	—	—
	男	2	1	1	—	—	—	—	—	—	—	—	—
	女	—	—	—	—	—	—	2	1	—	1	—	—
康樂村	計	7	2	2	—	2	1	2	1	1	—	—	—
	男	—	—	—	—	—	—	1	—	1	—	—	—
	女	7	2	2	—	2	1	1	1	—	—	—	—
北埔村	計	3	—	2	—	1	—	1	—	—	—	1	—
	男	1	—	1	—	—	—	—	—	—	—	—	—
	女	2	—	1	—	1	—	1	—	—	—	1	—
佳林村	計	3	—	—	1	1	1	1	—	1	—	—	—
	男	—	—	—	—	—	—	—	—	—	—	—	—
	女	3	—	—	1	1	1	1	—	1	—	—	—
嘉里村	計	7	1	—	1	3	2	5	2	1	1	—	1
	男	2	—	—	—	1	1	1	1	—	—	—	—
	女	5	1	—	1	2	1	4	1	1	1	—	1
嘉新村	計	7	1	1	3	1	1	5	3	1	1	—	—
	男	—	—	—	—	—	—	—	—	—	—	—	—
	女	7	1	1	3	1	1	5	3	1	1	—	—
大漢村	計	8	3	—	3	2	—	5	1	1	2	—	1
	男	—	—	—	—	—	—	—	—	—	—	—	—
	女	8	3	—	3	2	—	5	1	1	2	—	1

月統計報表之4

花蓮縣新城鄉各村里 現住原住民人口數按性別、年齡及原住民身分分(續28)  
中華民國113年07月底  
山地原住民

RLRP08129

單位：人

區域別	性別	80 ~ 84 歲						85 ~ 89 歲					
		合計	80 歲	81 歲	82 歲	83 歲	84 歲	合計	85 歲	86 歲	87 歲	88 歲	89 歲
合計	計	9	3	1	2	2	1	6	—	1	1	1	3
	男	2	—	1	1	—	—	1	—	1	—	—	—
	女	7	3	—	1	2	1	5	—	—	1	1	3
新城村	計	2	1	—	—	1	—	1	—	1	—	—	—
	男	—	—	—	—	—	—	1	—	1	—	—	—
	女	2	1	—	—	1	—	—	—	—	—	—	—
順安村	計	—	—	—	—	—	—	—	—	—	—	—	—
	男	—	—	—	—	—	—	—	—	—	—	—	—
	女	—	—	—	—	—	—	—	—	—	—	—	—
康樂村	計	2	—	—	2	—	—	2	—	—	—	1	1
	男	1	—	—	1	—	—	—	—	—	—	—	—
	女	1	—	—	1	—	—	2	—	—	—	1	1
北埔村	計	—	—	—	—	—	—	—	—	—	—	—	—
	男	—	—	—	—	—	—	—	—	—	—	—	—
	女	—	—	—	—	—	—	—	—	—	—	—	—
佳林村	計	—	—	—	—	—	—	—	—	—	—	—	—
	男	—	—	—	—	—	—	—	—	—	—	—	—
	女	—	—	—	—	—	—	—	—	—	—	—	—
嘉里村	計	1	1	—	—	—	—	2	—	—	1	—	1
	男	—	—	—	—	—	—	—	—	—	—	—	—
	女	1	1	—	—	—	—	2	—	—	1	—	1
嘉新村	計	1	—	—	—	1	—	—	—	—	—	—	—
	男	—	—	—	—	—	—	—	—	—	—	—	—
	女	1	—	—	—	1	—	—	—	—	—	—	—
大漢村	計	3	1	1	—	—	1	—	—	—	—	—	—
	男	1	—	1	—	—	—	—	—	—	—	—	—
	女	2	1	—	—	—	1	—	—	—	—	—	—



花蓮縣新城鄉各村里 現住原住民人口數按性別、年齡及原住民身分分(續29)  
中華民國113年07月底  
山地原住民

RLRP08129

單位：人

區域別	性別	90 ~ 94 歲						95 ~ 99 歲						100歲以上
		合計	90 歲	91 歲	92 歲	93 歲	94 歲	合計	95 歲	96 歲	97 歲	98 歲	99 歲	
合計	計	2	2	—	—	—	—	—	—	—	—	—	—	—
	男女	—	—	—	—	—	—	—	—	—	—	—	—	—
新城村	計	—	—	—	—	—	—	—	—	—	—	—	—	—
	男女	—	—	—	—	—	—	—	—	—	—	—	—	—
順安村	計	—	—	—	—	—	—	—	—	—	—	—	—	—
	男女	—	—	—	—	—	—	—	—	—	—	—	—	—
康樂村	計	—	—	—	—	—	—	—	—	—	—	—	—	—
	男女	—	—	—	—	—	—	—	—	—	—	—	—	—
北埔村	計	—	—	—	—	—	—	—	—	—	—	—	—	—
	男女	—	—	—	—	—	—	—	—	—	—	—	—	—
佳林村	計	—	—	—	—	—	—	—	—	—	—	—	—	—
	男女	—	—	—	—	—	—	—	—	—	—	—	—	—
嘉里村	計	1	1	—	—	—	—	—	—	—	—	—	—	—
	男女	—	—	—	—	—	—	—	—	—	—	—	—	—
嘉新村	計	—	—	—	—	—	—	—	—	—	—	—	—	—
	男女	—	—	—	—	—	—	—	—	—	—	—	—	—
大漢村	計	—	—	—	—	—	—	—	—	—	—	—	—	—
	男女	—	—	—	—	—	—	—	—	—	—	—	—	—

月統計報表之4

花蓮縣新城鄉各村里 現住原住民人口數按性別、年齡及原住民身分分(續30)  
中華民國113年07月底  
山地原住民

RLRP08129

單位：人

區域別	性別	總計	0 ~ 4 歲						5 ~ 9 歲					
			合計	0 歲	1 歲	2 歲	3 歲	4 歲	合計	5 歲	6 歲	7 歲	8 歲	9 歲
新秀村	計	232	22	3	1	7	3	8	26	3	10	3	6	4
	男	103	12	2	1	2	2	5	11	1	5	—	3	2
	女	129	10	1	—	5	1	3	15	2	5	3	3	2

月統計報表之4

花蓮縣新城鄉各村里 現住原住民人口數按性別、年齡及原住民身分分(續31)


中華民國113年07月底

山地原住民

RLRP08129

單位：人

區域別	性別	10 ~ 14 歲						15 ~ 19 歲					
		合計	10 歲	11 歲	12 歲	13 歲	14 歲	合計	15 歲	16 歲	17 歲	18 歲	19 歲
新秀村	計	15	7	2	5	—	1	12	2	2	2	4	2
	男	8	3	1	3	—	1	5	1	2	—	1	1
	女	7	4	1	2	—	—	7	1	—	2	3	1



公開類	次月3日前編送
月報	

編製機關	花蓮縣新城鄉戶政事務所
表號	1222-02-03-3

月統計報表之4

花蓮縣新城鄉各村里 現住原住民人口數按性別、年齡及原住民身分分(續32)  
 中華民國113年07月底  
 山地原住民

RLRP08129

單位：人

區域別	性別	20 ~ 24 歲						25 ~ 29 歲					
		合計	20 歲	21 歲	22 歲	23 歲	24 歲	合計	25 歲	26 歲	27 歲	28 歲	29 歲
新秀村	計	20	4	5	3	7	1	26	1	3	9	5	8
	男	12	4	2	2	3	1	15	1	3	3	3	5
	女	8	—	3	1	4	—	11	—	—	6	2	3



月統計報表之4

花蓮縣新城鄉各村里 現住原住民人口數按性別、年齡及原住民身分分(續33)

中華民國113年07月底

山地原住民

RLRP08129

單位：人

區域別	性別	30 ~ 34 歲						35 ~ 39 歲					
		合計	30 歲	31 歲	32 歲	33 歲	34 歲	合計	35 歲	36 歲	37 歲	38 歲	39 歲
新秀村	計	36	6	5	8	8	9	16	2	6	4	3	1
	男	15	1	3	4	4	3	8	—	3	3	2	—
	女	21	5	2	4	4	6	8	2	3	1	1	1

花蓮縣新城鄉各村里 現住原住民人口數按性別、年齡及原住民身分分(續34)  
中華民國113年07月底  
山地原住民

RLRP08129

單位：人

區域別	性別	40 ~ 44 歲						45 ~ 49 歲					
		合計	40 歲	41 歲	42 歲	43 歲	44 歲	合計	45 歲	46 歲	47 歲	48 歲	49 歲
新秀村	計	19	5	4	3	3	4	11	2	3	3	2	1
	男	9	3	1	1	2	2	2	1	1	—	—	—
	女	10	2	3	2	1	2	9	1	2	3	2	1



公開類	次月3日前編送
月報	

編製機關	花蓮縣新城鄉戶政事務所
表號	1222-02-03-3

月統計報表之4

花蓮縣新城鄉各村里 現住原住民人口數按性別、年齡及原住民身分分(續35)  
 中華民國113年07月底  
 山地原住民

RLRP08129

單位：人

區域別	性別	50 ~ 54 歲						55 ~ 59 歲					
		合計	50 歲	51 歲	52 歲	53 歲	54 歲	合計	55 歲	56 歲	57 歲	58 歲	59 歲
新秀村	計	11	1	3	3	2	2	6	2	2	1	—	1
	男	3	1	—	1	1	—	—	—	—	—	—	—
	女	8	—	3	2	1	2	6	2	2	1	—	1



月統計報表之4

花蓮縣新城鄉各村里 現住原住民人口數按性別、年齡及原住民身分分(續36)  
中華民國113年07月底  
山地原住民

RLRP08129

單位：人

區域別	性別	60 ~ 64 歲						65 ~ 69 歲					
		合計	60 歲	61 歲	62 歲	63 歲	64 歲	合計	65 歲	66 歲	67 歲	68 歲	69 歲
新秀村	計	4	—	2	—	1	1	5	1	2	—	1	1
	男	1	—	—	—	1	—	2	—	2	—	—	—
	女	3	—	2	—	—	1	3	1	—	—	1	1



月統計報表之4

花蓮縣新城鄉各村里 現住原住民人口數按性別、年齡及原住民身分分(續37)  
中華民國113年07月底  
山地原住民

RLRP08129

單位：人

區域別	性別	70 ~ 74 歲						75 ~ 79 歲					
		合計	70 歲	71 歲	72 歲	73 歲	74 歲	合計	75 歲	76 歲	77 歲	78 歲	79 歲
新秀村	計	1	—	—	1	—	—	—	—	—	—	—	—
	男	—	—	—	—	—	—	—	—	—	—	—	—
	女	1	—	—	1	—	—	—	—	—	—	—	—


月統計報表之4

花蓮縣新城鄉各村里 現住原住民人口數按性別、年齡及原住民身分分(續38)  
中華民國113年07月底  
山地原住民

RLRP08129

單位：人

區域別	性別	80 ~ 84 歲					85 ~ 89 歲						
		合計	80 歲	81 歲	82 歲	83 歲	84 歲	合計	85 歲	86 歲	87 歲	88 歲	89 歲
新秀村	計	—	—	—	—	—	—	1	—	—	—	—	1
	男	—	—	—	—	—	—	—	—	—	—	—	—
	女	—	—	—	—	—	—	1	—	—	—	—	1



公開類	次月3日前編送
月報	

編製機關	花蓮縣新城鄉戶政事務所
表號	1222-02-03-3

月統計報表之4

花蓮縣新城鄉各村里 現住原住民人口數按性別、年齡及原住民身分分(續39完)

中華民國113年07月底

山地原住民

RLRP08129

單位：人

區域別	性別	90 ~ 94 歲						95 ~ 99 歲						100 歲以上
		合計	90 歲	91 歲	92 歲	93 歲	94 歲	合計	95 歲	96 歲	97 歲	98 歲	99 歲	
新秀村	計	1	1	—	—	—	—	—	—	—	—	—	—	—
	男	—	—	—	—	—	—	—	—	—	—	—	—	—
	女	1	1	—	—	—	—	—	—	—	—	—	—	—

填表 審核 業務主管人員 主辦統計人員 機關首長

資料來源：依據戶籍資料編製。  
 填表說明：本表編製完竣，經機關長官核章後自存，並由戶役政資訊系統通報直轄市、縣（市）政府及內政部戶政司。  
 製表日期：113年7月31日18時20分00秒

花蓮縣新城鄉各村里 結婚人數按性別、婚姻類型及原屬國籍(地區)分  
中華民國113年07月

RLRP0812A

單位：人

區域別	性別	總 計																			
		總 計	本 國 籍			大 陸 地 區			港 澳 地 區			外 國 籍									
			合 計					東 南 亞 地 區					印 尼			馬 來 亞		新 加 坡	菲 律 賓	泰 國	
			合 計	已 設 籍	未 設 籍	合 計	已 設 籍	未 設 籍	合 計	已 設 籍	未 設 籍	計	已 設 籍	未 設 籍	小 計	已 設 籍	未 設 籍	印 尼	馬 來 亞	新 加 坡	菲 律 賓
總 計	男	8	8	8	—	—	—	—	—	—	—	—	—	—	—	—	—	—	—	—	—
	女	10	9	9	—	—	—	—	—	1	—	1	—	—	—	—	—	—	—	—	—
新城村	男	—	—	—	—	—	—	—	—	—	—	—	—	—	—	—	—	—	—	—	—
	女	—	—	—	—	—	—	—	—	—	—	—	—	—	—	—	—	—	—	—	—
順安村	男	—	—	—	—	—	—	—	—	—	—	—	—	—	—	—	—	—	—	—	—
	女	—	—	—	—	—	—	—	—	—	—	—	—	—	—	—	—	—	—	—	—
康樂村	男	2	2	2	—	—	—	—	—	—	—	—	—	—	—	—	—	—	—	—	—
	女	2	2	2	—	—	—	—	—	—	—	—	—	—	—	—	—	—	—	—	—
北埔村	男	—	—	—	—	—	—	—	—	—	—	—	—	—	—	—	—	—	—	—	—
	女	—	—	—	—	—	—	—	—	—	—	—	—	—	—	—	—	—	—	—	—
佳林村	男	—	—	—	—	—	—	—	—	—	—	—	—	—	—	—	—	—	—	—	—
	女	—	—	—	—	—	—	—	—	—	—	—	—	—	—	—	—	—	—	—	—
嘉里村	男	2	2	2	—	—	—	—	—	—	—	—	—	—	—	—	—	—	—	—	—
	女	2	2	2	—	—	—	—	—	—	—	—	—	—	—	—	—	—	—	—	—
嘉新村	男	1	1	1	—	—	—	—	—	—	—	—	—	—	—	—	—	—	—	—	—
	女	1	1	1	—	—	—	—	—	—	—	—	—	—	—	—	—	—	—	—	—
大漢村	男	1	1	1	—	—	—	—	—	—	—	—	—	—	—	—	—	—	—	—	—
	女	3	2	2	—	—	—	—	1	—	1	—	—	—	—	—	—	—	—	—	—
新秀村	男	2	2	2	—	—	—	—	—	—	—	—	—	—	—	—	—	—	—	—	—
	女	2	2	2	—	—	—	—	—	—	—	—	—	—	—	—	—	—	—	—	—



公開類  
月報  
次月3日前編送  
月統計報表之5

編製機關  
表號  
花蓮縣新城鄉戶政事務所  
1234-01-23-3

花蓮縣新城鄉各村里 結婚人數按性別、婚姻類型及原屬國籍(地區)分(續1)  
中華民國113年07月

RLRP0812A

單位：人

區域別	性別	總計																			
		外 國 籍																			
		東 南 亞 地 區				其 他 國 籍															
		緬 甸	越 南	柬 埔 寨	寮 國	計			日 本	韓 國	美 國	加 拿 大	澳 大 利 亞	紐 西 蘭	英 國	法 國	德 國	史 瓦 帝 尼	南 非	賴 索 托	模 里 斯 西
小 計	已 設 籍					未 設 籍															
總 計	男	-	-	-	-	-	-	-	-	-	-	-	-	-	-	-	-	-	-	-	-
	女	-	-	-	-	-	-	-	-	-	-	-	-	-	-	-	-	-	-	-	-
新 城 村	男	-	-	-	-	-	-	-	-	-	-	-	-	-	-	-	-	-	-	-	-
	女	-	-	-	-	-	-	-	-	-	-	-	-	-	-	-	-	-	-	-	-
順 安 村	男	-	-	-	-	-	-	-	-	-	-	-	-	-	-	-	-	-	-	-	-
	女	-	-	-	-	-	-	-	-	-	-	-	-	-	-	-	-	-	-	-	-
康 樂 村	男	-	-	-	-	-	-	-	-	-	-	-	-	-	-	-	-	-	-	-	-
	女	-	-	-	-	-	-	-	-	-	-	-	-	-	-	-	-	-	-	-	-
北 埔 村	男	-	-	-	-	-	-	-	-	-	-	-	-	-	-	-	-	-	-	-	-
	女	-	-	-	-	-	-	-	-	-	-	-	-	-	-	-	-	-	-	-	-
佳 林 村	男	-	-	-	-	-	-	-	-	-	-	-	-	-	-	-	-	-	-	-	-
	女	-	-	-	-	-	-	-	-	-	-	-	-	-	-	-	-	-	-	-	-
嘉 里 村	男	-	-	-	-	-	-	-	-	-	-	-	-	-	-	-	-	-	-	-	-
	女	-	-	-	-	-	-	-	-	-	-	-	-	-	-	-	-	-	-	-	-
嘉 新 村	男	-	-	-	-	-	-	-	-	-	-	-	-	-	-	-	-	-	-	-	-
	女	-	-	-	-	-	-	-	-	-	-	-	-	-	-	-	-	-	-	-	-
大 漢 村	男	-	-	-	-	-	-	-	-	-	-	-	-	-	-	-	-	-	-	-	-
	女	-	-	-	-	-	-	-	-	-	-	-	-	-	-	-	-	-	-	-	-
新 秀 村	男	-	-	-	-	-	-	-	-	-	-	-	-	-	-	-	-	-	-	-	-
	女	-	-	-	-	-	-	-	-	-	-	-	-	-	-	-	-	-	-	-	-





公開類  
月報  
次月3日前編送  
月統計報表之5

編製機關  
表號  
花蓮縣新城鄉戶政事務所  
1234-01-23-3

花蓮縣新城鄉各村里 結婚人數按性別、婚姻類型及原屬國籍(地區)分(續2)  
中華民國113年07月

RLRP0812A

單位：人

區域別	性別	不 同 性 別																						
		合計	本 國 籍			大 陸 地 區			港 澳 地 區			外 國 籍												
			計													東 南 亞 地 區								
			計	已設籍	未設籍	計	已設籍	未設籍	計	已設籍	未設籍	小計	已設籍	未設籍	小計	已設籍	未設籍	印 尼	馬 來 西 亞	新 加 坡	菲 律 賓	泰 國		
總 計	男	8	8	8	—	—	—	—	—	—	—	—	—	—	—	—	—	—	—	—				
	女	8	7	7	—	—	—	—	—	1	—	1	—	—	—	—	—	—	—	—				
新 城 村	男	—	—	—	—	—	—	—	—	—	—	—	—	—	—	—	—	—	—	—				
	女	—	—	—	—	—	—	—	—	—	—	—	—	—	—	—	—	—	—	—				
順 安 村	男	—	—	—	—	—	—	—	—	—	—	—	—	—	—	—	—	—	—	—				
	女	—	—	—	—	—	—	—	—	—	—	—	—	—	—	—	—	—	—	—				
康 樂 村	男	2	2	2	—	—	—	—	—	—	—	—	—	—	—	—	—	—	—	—				
	女	2	2	2	—	—	—	—	—	—	—	—	—	—	—	—	—	—	—	—				
北 埔 村	男	—	—	—	—	—	—	—	—	—	—	—	—	—	—	—	—	—	—	—				
	女	—	—	—	—	—	—	—	—	—	—	—	—	—	—	—	—	—	—	—				
佳 林 村	男	—	—	—	—	—	—	—	—	—	—	—	—	—	—	—	—	—	—	—				
	女	—	—	—	—	—	—	—	—	—	—	—	—	—	—	—	—	—	—	—				
嘉 里 村	男	2	2	2	—	—	—	—	—	—	—	—	—	—	—	—	—	—	—	—				
	女	2	2	2	—	—	—	—	—	—	—	—	—	—	—	—	—	—	—	—				
嘉 新 村	男	1	1	1	—	—	—	—	—	—	—	—	—	—	—	—	—	—	—	—				
	女	1	1	1	—	—	—	—	—	—	—	—	—	—	—	—	—	—	—	—				
大 漢 村	男	1	1	1	—	—	—	—	—	—	—	—	—	—	—	—	—	—	—	—				
	女	1	—	—	—	—	—	—	1	—	1	—	—	—	—	—	—	—	—	—				
新 秀 村	男	2	2	2	—	—	—	—	—	—	—	—	—	—	—	—	—	—	—	—				
	女	2	2	2	—	—	—	—	—	—	—	—	—	—	—	—	—	—	—	—				





公開類  
月報  
次月3日前編送  
月統計報表之5

編製機關  
表號  
花蓮縣新城鄉戶政事務所  
1234-01-23-3

花蓮縣新城鄉各村里 結婚人數按性別、婚姻類型及原屬國籍(地區)分(續3)  
中華民國113年07月

RLRP0812A

單位：人

區域別	性別	不 同 性 別																				
		外 國 籍																				
		東 南 亞 地 區				其 他 國 籍																
		緬 甸	越 南	柬 埔 寨	寮 國	計			日 本	韓 國	美 國	加 拿 大	澳 大 利 亞	紐 西 蘭	英 國	法 國	德 國	史 帝 瓦 尼	南 非	賴 索 托	模 里 斯 西	其 他
小 計	已 設 籍					未 設 籍																
總 計	男	-	-	-	-	-	-	-	-	-	-	-	-	-	-	-	-	-	-	-	-	
	女	-	-	-	-	-	-	-	-	-	-	-	-	-	-	-	-	-	-	-	-	-
新 城 村	男	-	-	-	-	-	-	-	-	-	-	-	-	-	-	-	-	-	-	-	-	
	女	-	-	-	-	-	-	-	-	-	-	-	-	-	-	-	-	-	-	-	-	-
順 安 村	男	-	-	-	-	-	-	-	-	-	-	-	-	-	-	-	-	-	-	-	-	-
	女	-	-	-	-	-	-	-	-	-	-	-	-	-	-	-	-	-	-	-	-	-
康 樂 村	男	-	-	-	-	-	-	-	-	-	-	-	-	-	-	-	-	-	-	-	-	-
	女	-	-	-	-	-	-	-	-	-	-	-	-	-	-	-	-	-	-	-	-	-
北 埔 村	男	-	-	-	-	-	-	-	-	-	-	-	-	-	-	-	-	-	-	-	-	-
	女	-	-	-	-	-	-	-	-	-	-	-	-	-	-	-	-	-	-	-	-	-
佳 林 村	男	-	-	-	-	-	-	-	-	-	-	-	-	-	-	-	-	-	-	-	-	-
	女	-	-	-	-	-	-	-	-	-	-	-	-	-	-	-	-	-	-	-	-	-
嘉 里 村	男	-	-	-	-	-	-	-	-	-	-	-	-	-	-	-	-	-	-	-	-	-
	女	-	-	-	-	-	-	-	-	-	-	-	-	-	-	-	-	-	-	-	-	-
嘉 新 村	男	-	-	-	-	-	-	-	-	-	-	-	-	-	-	-	-	-	-	-	-	-
	女	-	-	-	-	-	-	-	-	-	-	-	-	-	-	-	-	-	-	-	-	-
大 漢 村	男	-	-	-	-	-	-	-	-	-	-	-	-	-	-	-	-	-	-	-	-	-
	女	-	-	-	-	-	-	-	-	-	-	-	-	-	-	-	-	-	-	-	-	-
新 秀 村	男	-	-	-	-	-	-	-	-	-	-	-	-	-	-	-	-	-	-	-	-	-
	女	-	-	-	-	-	-	-	-	-	-	-	-	-	-	-	-	-	-	-	-	-





公開類  
月報  
次月3日前編送  
月統計報表之5

編製機關  
表號  
花蓮縣新城鄉戶政事務所  
1234-01-23-3

花蓮縣新城鄉各村里 結婚人數按性別、婚姻類型及原屬國籍(地區)分(續4)  
中華民國113年07月

RLRP0812A

單位：人

區域別	性別	相 同 性 別																							
		合計	本 國 籍			大 陸 地 區			港 澳 地 區			外 國 籍													
			計														東 南 亞 地 區								
			計	已設籍	未設籍	計	已設籍	未設籍	計	已設籍	未設籍	小計	已設籍	未設籍	小計	已設籍	未設籍	印尼	馬來亞	新加坡	菲律賓	泰國			
總計	男女	— 2	— 2	— 2	— —	— —	— —	— —	— —	— —	— —	— —	— —	— —	— —	— —	— —	— —	— —	— —	— —				
新城村	男女	— —	— —	— —	— —	— —	— —	— —	— —	— —	— —	— —	— —	— —	— —	— —	— —	— —	— —	— —	— —				
順安村	男女	— —	— —	— —	— —	— —	— —	— —	— —	— —	— —	— —	— —	— —	— —	— —	— —	— —	— —	— —	— —				
康樂村	男女	— —	— —	— —	— —	— —	— —	— —	— —	— —	— —	— —	— —	— —	— —	— —	— —	— —	— —	— —	— —				
北埔村	男女	— —	— —	— —	— —	— —	— —	— —	— —	— —	— —	— —	— —	— —	— —	— —	— —	— —	— —	— —	— —				
佳林村	男女	— —	— —	— —	— —	— —	— —	— —	— —	— —	— —	— —	— —	— —	— —	— —	— —	— —	— —	— —	— —				
嘉里村	男女	— —	— —	— —	— —	— —	— —	— —	— —	— —	— —	— —	— —	— —	— —	— —	— —	— —	— —	— —	— —				
嘉新村	男女	— —	— —	— —	— —	— —	— —	— —	— —	— —	— —	— —	— —	— —	— —	— —	— —	— —	— —	— —	— —				
大漢村	男女	— 2	— 2	— 2	— —	— —	— —	— —	— —	— —	— —	— —	— —	— —	— —	— —	— —	— —	— —	— —	— —				
新秀村	男女	— —	— —	— —	— —	— —	— —	— —	— —	— —	— —	— —	— —	— —	— —	— —	— —	— —	— —	— —	— —				







公開類  
月報  
次月3日前編送  
月統計報表之5

編製機關  
表號  
花蓮縣新城鄉戶政事務所  
1234-01-23-3

花蓮縣新城鄉各村里 結婚人數按性別、婚姻類型及原屬國籍(地區)分(續5完)  
中華民國113年07月

RLRP0812A

單位：人

區域別	性別	相 同 性 別																			
		外 國 籍																			
		東 南 亞 地 區				其 他 國 籍															
		緬 甸	越 南	柬 埔 寨	寮 國	計			日 本	韓 國	美 國	加 拿 大	澳 大 利 亞	紐 西 蘭	英 國	法 國	德 國	史 帝 瓦 尼	南 非	賴 索 托	模 里 斯 西
小 計	已 設 籍					未 設 籍															
總 計	男	—	—	—	—	—	—	—	—	—	—	—	—	—	—	—	—	—	—	—	—
	女	—	—	—	—	—	—	—	—	—	—	—	—	—	—	—	—	—	—	—	—
新 城 村	男	—	—	—	—	—	—	—	—	—	—	—	—	—	—	—	—	—	—	—	—
	女	—	—	—	—	—	—	—	—	—	—	—	—	—	—	—	—	—	—	—	—
順 安 村	男	—	—	—	—	—	—	—	—	—	—	—	—	—	—	—	—	—	—	—	—
	女	—	—	—	—	—	—	—	—	—	—	—	—	—	—	—	—	—	—	—	—
康 樂 村	男	—	—	—	—	—	—	—	—	—	—	—	—	—	—	—	—	—	—	—	—
	女	—	—	—	—	—	—	—	—	—	—	—	—	—	—	—	—	—	—	—	—
北 埔 村	男	—	—	—	—	—	—	—	—	—	—	—	—	—	—	—	—	—	—	—	—
	女	—	—	—	—	—	—	—	—	—	—	—	—	—	—	—	—	—	—	—	—
佳 林 村	男	—	—	—	—	—	—	—	—	—	—	—	—	—	—	—	—	—	—	—	—
	女	—	—	—	—	—	—	—	—	—	—	—	—	—	—	—	—	—	—	—	—
嘉 里 村	男	—	—	—	—	—	—	—	—	—	—	—	—	—	—	—	—	—	—	—	—
	女	—	—	—	—	—	—	—	—	—	—	—	—	—	—	—	—	—	—	—	—
嘉 新 村	男	—	—	—	—	—	—	—	—	—	—	—	—	—	—	—	—	—	—	—	—
	女	—	—	—	—	—	—	—	—	—	—	—	—	—	—	—	—	—	—	—	—
大 漢 村	男	—	—	—	—	—	—	—	—	—	—	—	—	—	—	—	—	—	—	—	—
	女	—	—	—	—	—	—	—	—	—	—	—	—	—	—	—	—	—	—	—	—
新 秀 村	男	—	—	—	—	—	—	—	—	—	—	—	—	—	—	—	—	—	—	—	—
	女	—	—	—	—	—	—	—	—	—	—	—	—	—	—	—	—	—	—	—	—

填表

審核

業務主管人員  
主辦統計人員

機關首長

資料來源：依據結婚登記申請書編製。

填表說明：1. 本表編製完竣，經機關長官核章後自存，並由戶役政資訊系統通報直轄市、縣(市)政府及內政部戶政司。

2. 本表統計對象係指結婚之雙方至少須有一方為國內現設有戶籍者。

3. 本表大陸(港澳)地區或外國籍配偶已設籍資料係指於92年7月1日以後辦理初設戶籍登記者。

4. 本表本國籍未設籍資料係指臺灣地區無戶籍國民，亦即具有我國國籍，現僑居外國國民及取得、回復我國國籍未曾在臺灣地區設有戶籍之國民。

製表日期：113年7月31日18時01分21秒

花蓮縣新城鄉各村里 離婚/終止結婚人數按性別、婚姻類型及原屬國籍(地區)分  
中華民國113年07月

RLRP0812B

單位：人

區域別	性別	總 計																		
		總 計	本 國 籍			大 陸 地 區			港 澳 地 區			外 國 籍								
			合 計			東 南 亞 地 區			合 計			計			印 尼	馬 來 西 亞	新 加 坡	菲 律 賓	泰 國	
			合計	已設籍	未設籍	合計	已設籍	未設籍	合計	已設籍	未設籍	計	已設籍	未設籍						小計
總 計	男	8	8	8	—	—	—	—	—	—	—	—	—	—	—	—	—	—	—	—
	女	8	8	8	—	—	—	—	—	—	—	—	—	—	—	—	—	—	—	—
新城村	男	2	2	2	—	—	—	—	—	—	—	—	—	—	—	—	—	—	—	—
	女	2	2	2	—	—	—	—	—	—	—	—	—	—	—	—	—	—	—	—
順安村	男	—	—	—	—	—	—	—	—	—	—	—	—	—	—	—	—	—	—	—
	女	—	—	—	—	—	—	—	—	—	—	—	—	—	—	—	—	—	—	—
康樂村	男	2	2	2	—	—	—	—	—	—	—	—	—	—	—	—	—	—	—	—
	女	2	2	2	—	—	—	—	—	—	—	—	—	—	—	—	—	—	—	—
北埔村	男	1	1	1	—	—	—	—	—	—	—	—	—	—	—	—	—	—	—	—
	女	1	1	1	—	—	—	—	—	—	—	—	—	—	—	—	—	—	—	—
佳林村	男	—	—	—	—	—	—	—	—	—	—	—	—	—	—	—	—	—	—	—
	女	—	—	—	—	—	—	—	—	—	—	—	—	—	—	—	—	—	—	—
嘉里村	男	2	2	2	—	—	—	—	—	—	—	—	—	—	—	—	—	—	—	—
	女	2	2	2	—	—	—	—	—	—	—	—	—	—	—	—	—	—	—	—
嘉新村	男	—	—	—	—	—	—	—	—	—	—	—	—	—	—	—	—	—	—	—
	女	—	—	—	—	—	—	—	—	—	—	—	—	—	—	—	—	—	—	—
大漢村	男	—	—	—	—	—	—	—	—	—	—	—	—	—	—	—	—	—	—	—
	女	—	—	—	—	—	—	—	—	—	—	—	—	—	—	—	—	—	—	—
新秀村	男	1	1	1	—	—	—	—	—	—	—	—	—	—	—	—	—	—	—	—
	女	1	1	1	—	—	—	—	—	—	—	—	—	—	—	—	—	—	—	—



公開類  
月報

次月3日前編送

編製機關  
表號

花蓮縣新城鄉戶政事務所  
1234-03-21-3

月統計報表之6

花蓮縣新城鄉各村里 離婚/終止結婚人數按性別、婚姻類型及原屬國籍(地區)分(續1)  
中華民國113年07月

RLRP0812B

單位：人

區域別	性別	總計																			
		外 國 籍																			
		東 南 亞 地 區				其 他 國 籍															
		緬甸	越南	柬埔寨	寮國	計			日本	韓國	美國	加拿大	澳大利亞	紐西蘭	英國	法國	德國	史瓦尼帝	南非	賴索托	模里斯西斯
小計	已設籍					未設籍															
總計	男	-	-	-	-	-	-	-	-	-	-	-	-	-	-	-	-	-	-	-	-
	女	-	-	-	-	-	-	-	-	-	-	-	-	-	-	-	-	-	-	-	-
新城村	男	-	-	-	-	-	-	-	-	-	-	-	-	-	-	-	-	-	-	-	-
	女	-	-	-	-	-	-	-	-	-	-	-	-	-	-	-	-	-	-	-	-
順安村	男	-	-	-	-	-	-	-	-	-	-	-	-	-	-	-	-	-	-	-	-
	女	-	-	-	-	-	-	-	-	-	-	-	-	-	-	-	-	-	-	-	-
康樂村	男	-	-	-	-	-	-	-	-	-	-	-	-	-	-	-	-	-	-	-	-
	女	-	-	-	-	-	-	-	-	-	-	-	-	-	-	-	-	-	-	-	-
北埔村	男	-	-	-	-	-	-	-	-	-	-	-	-	-	-	-	-	-	-	-	-
	女	-	-	-	-	-	-	-	-	-	-	-	-	-	-	-	-	-	-	-	-
佳林村	男	-	-	-	-	-	-	-	-	-	-	-	-	-	-	-	-	-	-	-	-
	女	-	-	-	-	-	-	-	-	-	-	-	-	-	-	-	-	-	-	-	-
嘉里村	男	-	-	-	-	-	-	-	-	-	-	-	-	-	-	-	-	-	-	-	-
	女	-	-	-	-	-	-	-	-	-	-	-	-	-	-	-	-	-	-	-	-
嘉新村	男	-	-	-	-	-	-	-	-	-	-	-	-	-	-	-	-	-	-	-	-
	女	-	-	-	-	-	-	-	-	-	-	-	-	-	-	-	-	-	-	-	-
大漢村	男	-	-	-	-	-	-	-	-	-	-	-	-	-	-	-	-	-	-	-	-
	女	-	-	-	-	-	-	-	-	-	-	-	-	-	-	-	-	-	-	-	-
新秀村	男	-	-	-	-	-	-	-	-	-	-	-	-	-	-	-	-	-	-	-	-
	女	-	-	-	-	-	-	-	-	-	-	-	-	-	-	-	-	-	-	-	-



花蓮縣新城鄉各村里 離婚/終止結婚人數按性別、婚姻類型及原屬國籍(地區)分(續2)  
中華民國113年07月

RLRP0812B

單位：人

區域別	性別	不 同 性 別																						
		合計	本 國 籍			大 陸 地 區			港 澳 地 區			外 國 籍												
			計													東 南 亞 地 區								
			計	已設籍	未設籍	計	已設籍	未設籍	計	已設籍	未設籍	小計	已設籍	未設籍	小計	已設籍	未設籍	印 尼	馬 來 西 亞	新 加 坡	菲 律 賓	泰 國		
總 計	男	8	8	8	—	—	—	—	—	—	—	—	—	—	—	—	—	—	—	—				
	女	8	8	8	—	—	—	—	—	—	—	—	—	—	—	—	—	—	—	—				
新 城 村	男	2	2	2	—	—	—	—	—	—	—	—	—	—	—	—	—	—	—	—				
	女	2	2	2	—	—	—	—	—	—	—	—	—	—	—	—	—	—	—	—				
順 安 村	男	—	—	—	—	—	—	—	—	—	—	—	—	—	—	—	—	—	—	—				
	女	—	—	—	—	—	—	—	—	—	—	—	—	—	—	—	—	—	—	—				
康 樂 村	男	2	2	2	—	—	—	—	—	—	—	—	—	—	—	—	—	—	—	—				
	女	2	2	2	—	—	—	—	—	—	—	—	—	—	—	—	—	—	—	—				
北 埔 村	男	1	1	1	—	—	—	—	—	—	—	—	—	—	—	—	—	—	—	—				
	女	1	1	1	—	—	—	—	—	—	—	—	—	—	—	—	—	—	—	—				
佳 林 村	男	—	—	—	—	—	—	—	—	—	—	—	—	—	—	—	—	—	—	—				
	女	—	—	—	—	—	—	—	—	—	—	—	—	—	—	—	—	—	—	—				
嘉 里 村	男	2	2	2	—	—	—	—	—	—	—	—	—	—	—	—	—	—	—	—				
	女	2	2	2	—	—	—	—	—	—	—	—	—	—	—	—	—	—	—	—				
嘉 新 村	男	—	—	—	—	—	—	—	—	—	—	—	—	—	—	—	—	—	—	—				
	女	—	—	—	—	—	—	—	—	—	—	—	—	—	—	—	—	—	—	—				
大 漢 村	男	—	—	—	—	—	—	—	—	—	—	—	—	—	—	—	—	—	—	—				
	女	—	—	—	—	—	—	—	—	—	—	—	—	—	—	—	—	—	—	—				
新 秀 村	男	1	1	1	—	—	—	—	—	—	—	—	—	—	—	—	—	—	—	—				
	女	1	1	1	—	—	—	—	—	—	—	—	—	—	—	—	—	—	—	—				



公開類  
月報

次月3日前編送

編製機關  
表號

花蓮縣新城鄉戶政事務所  
1234-03-21-3

月統計報表之6

花蓮縣新城鄉各村里 離婚/終止結婚人數按性別、婚姻類型及原屬國籍(地區)分(續3)  
中華民國113年07月

RLRP0812B

單位：人

區域別	性別	不 同 性 別																			
		外 國 籍																			
		東 南 亞 地 區				其 他 國 籍															
		緬 甸	越 南	柬 埔 寨	寮 國	計			日 本	韓 國	美 國	加 拿 大	澳 大 利 亞	紐 西 蘭	英 國	法 國	德 國	史 帝 瓦 尼	南 非	賴 索 托	模 里 斯 西
小 計	已 設 籍					未 設 籍															
總 計	男	-	-	-	-	-	-	-	-	-	-	-	-	-	-	-	-	-	-	-	-
	女	-	-	-	-	-	-	-	-	-	-	-	-	-	-	-	-	-	-	-	-
新 城 村	男	-	-	-	-	-	-	-	-	-	-	-	-	-	-	-	-	-	-	-	-
	女	-	-	-	-	-	-	-	-	-	-	-	-	-	-	-	-	-	-	-	-
順 安 村	男	-	-	-	-	-	-	-	-	-	-	-	-	-	-	-	-	-	-	-	-
	女	-	-	-	-	-	-	-	-	-	-	-	-	-	-	-	-	-	-	-	-
康 樂 村	男	-	-	-	-	-	-	-	-	-	-	-	-	-	-	-	-	-	-	-	-
	女	-	-	-	-	-	-	-	-	-	-	-	-	-	-	-	-	-	-	-	-
北 埔 村	男	-	-	-	-	-	-	-	-	-	-	-	-	-	-	-	-	-	-	-	-
	女	-	-	-	-	-	-	-	-	-	-	-	-	-	-	-	-	-	-	-	-
佳 林 村	男	-	-	-	-	-	-	-	-	-	-	-	-	-	-	-	-	-	-	-	-
	女	-	-	-	-	-	-	-	-	-	-	-	-	-	-	-	-	-	-	-	-
嘉 里 村	男	-	-	-	-	-	-	-	-	-	-	-	-	-	-	-	-	-	-	-	-
	女	-	-	-	-	-	-	-	-	-	-	-	-	-	-	-	-	-	-	-	-
嘉 新 村	男	-	-	-	-	-	-	-	-	-	-	-	-	-	-	-	-	-	-	-	-
	女	-	-	-	-	-	-	-	-	-	-	-	-	-	-	-	-	-	-	-	-
大 漢 村	男	-	-	-	-	-	-	-	-	-	-	-	-	-	-	-	-	-	-	-	-
	女	-	-	-	-	-	-	-	-	-	-	-	-	-	-	-	-	-	-	-	-
新 秀 村	男	-	-	-	-	-	-	-	-	-	-	-	-	-	-	-	-	-	-	-	-
	女	-	-	-	-	-	-	-	-	-	-	-	-	-	-	-	-	-	-	-	-





公開類  
月報  
次月3日前編送  
月統計報表之6

編製機關  
表號  
花蓮縣新城鄉戶政事務所  
1234-03-21-3

花蓮縣新城鄉各村里 離婚/終止結婚人數按性別、婚姻類型及原屬國籍(地區)分(續4)  
中華民國113年07月

RLRP0812B

單位：人

區域別	性別	相 同 性 別																						
		合計	本 國 籍			大 陸 地 區			港 澳 地 區			外 國 籍												
			計													東 南 亞 地 區								
			計	已設籍	未設籍	計	已設籍	未設籍	計	已設籍	未設籍	小計	已設籍	未設籍	小計	已設籍	未設籍	印 尼	馬 來 西 亞	新 加 坡	菲 律 賓	泰 國		
總 計	男	—	—	—	—	—	—	—	—	—	—	—	—	—	—	—	—	—	—	—				
	女	—	—	—	—	—	—	—	—	—	—	—	—	—	—	—	—	—	—	—				
新 城 村	男	—	—	—	—	—	—	—	—	—	—	—	—	—	—	—	—	—	—	—				
	女	—	—	—	—	—	—	—	—	—	—	—	—	—	—	—	—	—	—	—				
順 安 村	男	—	—	—	—	—	—	—	—	—	—	—	—	—	—	—	—	—	—	—				
	女	—	—	—	—	—	—	—	—	—	—	—	—	—	—	—	—	—	—	—				
康 樂 村	男	—	—	—	—	—	—	—	—	—	—	—	—	—	—	—	—	—	—	—				
	女	—	—	—	—	—	—	—	—	—	—	—	—	—	—	—	—	—	—	—				
北 埔 村	男	—	—	—	—	—	—	—	—	—	—	—	—	—	—	—	—	—	—	—				
	女	—	—	—	—	—	—	—	—	—	—	—	—	—	—	—	—	—	—	—				
佳 林 村	男	—	—	—	—	—	—	—	—	—	—	—	—	—	—	—	—	—	—	—				
	女	—	—	—	—	—	—	—	—	—	—	—	—	—	—	—	—	—	—	—				
嘉 里 村	男	—	—	—	—	—	—	—	—	—	—	—	—	—	—	—	—	—	—	—				
	女	—	—	—	—	—	—	—	—	—	—	—	—	—	—	—	—	—	—	—				
嘉 新 村	男	—	—	—	—	—	—	—	—	—	—	—	—	—	—	—	—	—	—	—				
	女	—	—	—	—	—	—	—	—	—	—	—	—	—	—	—	—	—	—	—				
大 漢 村	男	—	—	—	—	—	—	—	—	—	—	—	—	—	—	—	—	—	—	—				
	女	—	—	—	—	—	—	—	—	—	—	—	—	—	—	—	—	—	—	—				
新 秀 村	男	—	—	—	—	—	—	—	—	—	—	—	—	—	—	—	—	—	—	—				
	女	—	—	—	—	—	—	—	—	—	—	—	—	—	—	—	—	—	—	—				





公開類  
月報  
次月3日前編送  
月統計報表之6

編製機關  
表號  
花蓮縣新城鄉戶政事務所  
1234-03-21-3

花蓮縣新城鄉各村里 離婚/終止結婚人數按性別、婚姻類型及原屬國籍(地區)分(續5完)  
中華民國113年07月

RLRP0812B

單位：人

區域別	性別	相 同 性 別																			
		外 國 籍																			
		東 南 亞 地 區				其 他 國 籍															
		緬 甸	越 南	柬 埔 寨	寮 國	計			日 本	韓 國	美 國	加 拿 大	澳 大 利 亞	紐 西 蘭	英 國	法 國	德 國	史 瓦 帝 尼	南 非	賴 索 托	模 里 斯 西
小 計	已 設 籍					未 設 籍															
總 計	男	-	-	-	-	-	-	-	-	-	-	-	-	-	-	-	-	-	-	-	-
	女	-	-	-	-	-	-	-	-	-	-	-	-	-	-	-	-	-	-	-	-
新 城 村	男	-	-	-	-	-	-	-	-	-	-	-	-	-	-	-	-	-	-	-	-
	女	-	-	-	-	-	-	-	-	-	-	-	-	-	-	-	-	-	-	-	-
順 安 村	男	-	-	-	-	-	-	-	-	-	-	-	-	-	-	-	-	-	-	-	-
	女	-	-	-	-	-	-	-	-	-	-	-	-	-	-	-	-	-	-	-	-
康 樂 村	男	-	-	-	-	-	-	-	-	-	-	-	-	-	-	-	-	-	-	-	-
	女	-	-	-	-	-	-	-	-	-	-	-	-	-	-	-	-	-	-	-	-
北 埔 村	男	-	-	-	-	-	-	-	-	-	-	-	-	-	-	-	-	-	-	-	-
	女	-	-	-	-	-	-	-	-	-	-	-	-	-	-	-	-	-	-	-	-
佳 林 村	男	-	-	-	-	-	-	-	-	-	-	-	-	-	-	-	-	-	-	-	-
	女	-	-	-	-	-	-	-	-	-	-	-	-	-	-	-	-	-	-	-	-
嘉 里 村	男	-	-	-	-	-	-	-	-	-	-	-	-	-	-	-	-	-	-	-	-
	女	-	-	-	-	-	-	-	-	-	-	-	-	-	-	-	-	-	-	-	-
嘉 新 村	男	-	-	-	-	-	-	-	-	-	-	-	-	-	-	-	-	-	-	-	-
	女	-	-	-	-	-	-	-	-	-	-	-	-	-	-	-	-	-	-	-	-
大 漢 村	男	-	-	-	-	-	-	-	-	-	-	-	-	-	-	-	-	-	-	-	-
	女	-	-	-	-	-	-	-	-	-	-	-	-	-	-	-	-	-	-	-	-
新 秀 村	男	-	-	-	-	-	-	-	-	-	-	-	-	-	-	-	-	-	-	-	-
	女	-	-	-	-	-	-	-	-	-	-	-	-	-	-	-	-	-	-	-	-

填表 審核 業務主管人員 主辦統計人員 機關首長

資料來源：依據離婚登記申請書及終止結婚登記申請書編製。  
 填表說明：1. 本表編製完竣，經機關長官核章後自存，並由戶役政資訊系統通報直轄市、縣(市)政府及內政部戶政司。  
 2. 本表統計對象係指離婚/終止結婚之雙方至少須有一方為國內現設有戶籍者。  
 3. 本表大陸(港澳)地區或外國籍配偶已設籍資料係指於92年7月1日以後辦理初設戶籍登記者。  
 4. 本表本國籍未設籍資料係指臺灣地區無戶籍國民，亦即具有我國國籍，現僑居外國國民及取得、回復我國國籍未曾在臺灣地區設有戶籍之國民。  
 製表日期：113年7月31日18時01分21秒

月統計報表之7

花蓮縣新城鄉 現住原住民人口數按性別、原住民身分及民族別分  
中華民國113年07月底

RLRP0812C

單位：人

原住民身分別	性別	總計	阿美族	泰雅族	排灣族	布農族	魯凱族	卑南族	鄒族	賽夏族	雅美族	邵族	噶瑪蘭族	太魯閣族	撒奇萊雅族	賽德克族	拉阿魯哇族	卡那卡那富族	尚未申報
總計	計	6,776	4,031	321	98	335	10	50	2	5	2	—	108	1,570	81	42	—	—	121
	男	3,295	1,980	132	43	164	3	24	1	4	1	—	57	762	35	19	—	—	70
	女	3,481	2,051	189	55	171	7	26	1	1	1	—	51	808	46	23	—	—	51
平地原住民	計	4,402	4,011	7	37	4	4	50	—	3	—	—	108	9	81	—	—	—	88
	男	2,165	1,972	2	14	2	1	24	—	2	—	—	57	4	35	—	—	—	52
	女	2,237	2,039	5	23	2	3	26	—	1	—	—	51	5	46	—	—	—	36
山地原住民	計	2,374	20	314	61	331	6	—	2	2	2	—	—	1,561	—	42	—	—	33
	男	1,130	8	130	29	162	2	—	1	2	1	—	—	758	—	19	—	—	18
	女	1,244	12	184	32	169	4	—	1	—	1	—	—	803	—	23	—	—	15

填表

審核

業務主管人員  
主辦統計人員

機關首長

資料來源：依據戶籍資料編製。

填表說明：本表編製完竣，經機關長官核章後自存，並由戶役政資訊系統通報直轄市、縣（市）政府及內政部戶政司。

製表日期：113年7月31日18時01分22秒



花蓮縣新城鄉各村里 現住原住民人口數按性別、原住民身分及民族別分  
中華民國113年07月底

RLRP0812D

總計

單位：人

區域別	性別	總計	阿美族	泰雅族	排灣族	布農族	魯凱族	卑南族	鄒族	賽夏族	雅美族	邵族	噶瑪蘭族	太魯閣族	撒奇萊雅族	賽德克族	拉阿魯哇族	卡那卡那富族	尚未申報
總計	計	6,776	4,031	321	98	335	10	50	2	5	2	—	108	1,570	81	42	—	—	121
	男	3,295	1,980	132	43	164	3	24	1	4	1	—	57	762	35	19	—	—	70
	女	3,481	2,051	189	55	171	7	26	1	1	1	—	51	808	46	23	—	—	51
新城村	計	238	96	27	10	6	—	—	—	—	—	—	—	93	—	4	—	—	2
	男	121	47	14	4	2	—	—	—	—	—	—	—	52	—	2	—	—	—
	女	117	49	13	6	4	—	—	—	—	—	—	—	41	—	2	—	—	2
順安村	計	220	96	10	1	1	—	3	—	—	—	—	6	102	—	—	—	—	1
	男	96	42	3	1	1	—	—	—	—	—	—	3	45	—	—	—	—	1
	女	124	54	7	—	—	—	3	—	—	—	—	3	57	—	—	—	—	—
康樂村	計	828	490	32	13	19	—	2	—	1	1	—	—	246	6	5	—	—	13
	男	403	233	11	5	10	—	2	—	—	—	—	—	130	3	1	—	—	8
	女	425	257	21	8	9	—	—	—	1	1	—	—	116	3	4	—	—	5
北埔村	計	994	544	50	18	48	1	13	—	—	—	—	13	264	13	14	—	—	16
	男	482	259	22	7	25	—	5	—	—	—	—	7	130	8	6	—	—	13
	女	512	285	28	11	23	1	8	—	—	—	—	6	134	5	8	—	—	3
佳林村	計	318	201	12	5	28	—	1	—	—	—	—	5	47	5	6	—	—	8
	男	157	106	3	1	13	—	—	—	—	—	—	1	21	2	4	—	—	6
	女	161	95	9	4	15	—	1	—	—	—	—	4	26	3	2	—	—	2
嘉里村	計	1,338	725	70	20	99	6	9	2	4	1	—	62	297	9	4	—	—	30
	男	629	335	32	9	42	1	5	1	4	1	—	34	142	5	2	—	—	16
	女	709	390	38	11	57	5	4	1	—	—	—	28	155	4	2	—	—	14
嘉新村	計	708	436	42	14	32	2	5	—	—	—	—	4	153	4	—	—	—	16
	男	336	210	17	7	18	1	3	—	—	—	—	1	70	—	—	—	—	9
	女	372	226	25	7	14	1	2	—	—	—	—	3	83	4	—	—	—	7
大漢村	計	1,357	960	52	7	63	—	10	—	—	—	—	5	215	18	6	—	—	21
	男	689	503	18	4	32	—	4	—	—	—	—	4	106	7	3	—	—	8
	女	668	457	34	3	31	—	6	—	—	—	—	1	109	11	3	—	—	13
新秀村	計	775	483	26	10	39	1	7	—	—	—	—	13	153	26	3	—	—	14
	男	382	245	12	5	21	1	5	—	—	—	—	7	66	10	1	—	—	9
	女	393	238	14	5	18	—	2	—	—	—	—	6	87	16	2	—	—	5

花蓮縣新城鄉各村里 現住原住民人口數按性別、原住民身分及民族別分(續1)  
中華民國113年07月底  
平地原住民

RLRP0812D

單位：人

區域別	性別	總計	阿美族	泰雅族	排灣族	布農族	魯凱族	卑南族	鄒族	賽夏族	雅美族	邵族	噶瑪蘭族	太魯閣族	撒奇萊雅族	賽德克族	拉阿魯哇族	卡那卡那富族	尚未申報
合計	計	4,402	4,011	7	37	4	4	50	—	3	—	—	108	9	81	—	—	—	88
	男	2,165	1,972	2	14	2	1	24	—	2	—	—	57	4	35	—	—	—	52
	女	2,237	2,039	5	23	2	3	26	—	1	—	—	51	5	46	—	—	—	36
新城村	計	100	94	—	5	—	—	—	—	—	—	—	—	—	—	—	—	—	1
	男	47	45	—	2	—	—	—	—	—	—	—	—	—	—	—	—	—	—
	女	53	49	—	3	—	—	—	—	—	—	—	—	—	—	—	—	—	1
順安村	計	95	86	—	—	—	—	3	—	—	—	—	6	—	—	—	—	—	—
	男	43	40	—	—	—	—	—	—	—	—	—	3	—	—	—	—	—	—
	女	52	46	—	—	—	—	3	—	—	—	—	3	—	—	—	—	—	—
康樂村	計	511	489	—	4	1	—	2	—	1	—	—	—	—	6	—	—	—	8
	男	242	232	—	—	—	—	2	—	—	—	—	—	—	3	—	—	—	5
	女	269	257	—	4	1	—	—	—	1	—	—	—	—	3	—	—	—	3
北埔村	計	599	544	—	6	—	—	13	—	—	—	—	13	1	13	—	—	—	9
	男	287	259	—	1	—	—	5	—	—	—	—	7	—	8	—	—	—	7
	女	312	285	—	5	—	—	8	—	—	—	—	6	1	5	—	—	—	2
佳林村	計	224	200	—	4	1	—	1	—	—	—	—	5	2	5	—	—	—	6
	男	115	106	—	1	—	—	—	—	—	—	—	1	1	2	—	—	—	4
	女	109	94	—	3	1	—	1	—	—	—	—	4	1	3	—	—	—	2
嘉里村	計	841	723	2	3	—	4	9	—	2	—	—	62	2	9	—	—	—	25
	男	397	334	1	1	—	1	5	—	2	—	—	34	1	5	—	—	—	13
	女	444	389	1	2	—	3	4	—	—	—	—	28	1	4	—	—	—	12
嘉新村	計	470	435	—	6	2	—	5	—	—	—	—	4	2	4	—	—	—	12
	男	226	209	—	3	2	—	3	—	—	—	—	1	1	—	—	—	—	7
	女	244	226	—	3	—	—	2	—	—	—	—	3	1	4	—	—	—	5
大漢村	計	1,019	959	4	5	—	—	10	—	—	—	—	5	—	18	—	—	—	18
	男	529	502	1	3	—	—	4	—	—	—	—	4	—	7	—	—	—	8
	女	490	457	3	2	—	—	6	—	—	—	—	1	—	11	—	—	—	10
新秀村	計	543	481	1	4	—	—	7	—	—	—	—	13	2	26	—	—	—	9
	男	279	245	—	3	—	—	5	—	—	—	—	7	1	10	—	—	—	8
	女	264	236	1	1	—	—	2	—	—	—	—	6	1	16	—	—	—	1

月統計報表之7


花蓮縣新城鄉各村里 現住原住民人口數按性別、原住民身分及民族別分(續2)  
中華民國113年07月底

RLRP0812D

山地原住民

單位：人

區域別	性別	總計	阿美族	泰雅族	排灣族	布農族	魯凱族	卑南族	鄒族	賽夏族	雅美族	邵族	噶瑪蘭族	太魯閣族	撒奇萊雅族	賽德克族	拉阿魯哇族	卡那卡那富族	尚未申報
合計	計	2,374	20	314	61	331	6	—	2	2	2	—	—	1,561	—	42	—	—	33
	男	1,130	8	130	29	162	2	—	1	2	1	—	—	758	—	19	—	—	18
	女	1,244	12	184	32	169	4	—	1	—	1	—	—	803	—	23	—	—	15
新城村	計	138	2	27	5	6	—	—	—	—	—	—	—	93	—	4	—	—	1
	男	74	2	14	2	2	—	—	—	—	—	—	—	52	—	2	—	—	—
	女	64	—	13	3	4	—	—	—	—	—	—	—	41	—	2	—	—	1
順安村	計	125	10	10	1	1	—	—	—	—	—	—	—	102	—	—	—	—	1
	男	53	2	3	1	1	—	—	—	—	—	—	—	45	—	—	—	—	1
	女	72	8	7	—	—	—	—	—	—	—	—	—	57	—	—	—	—	—
康樂村	計	317	1	32	9	18	—	—	—	—	1	—	—	246	—	5	—	—	5
	男	161	1	11	5	10	—	—	—	—	—	—	—	130	—	1	—	—	3
	女	156	—	21	4	8	—	—	—	—	1	—	—	116	—	4	—	—	2
北埔村	計	395	—	50	12	48	1	—	—	—	—	—	—	263	—	14	—	—	7
	男	195	—	22	6	25	—	—	—	—	—	—	—	130	—	6	—	—	6
	女	200	—	28	6	23	1	—	—	—	—	—	—	133	—	8	—	—	1
佳林村	計	94	1	12	1	27	—	—	—	—	—	—	—	45	—	6	—	—	2
	男	42	—	3	—	13	—	—	—	—	—	—	—	20	—	4	—	—	2
	女	52	1	9	1	14	—	—	—	—	—	—	—	25	—	2	—	—	—
嘉里村	計	497	2	68	17	99	2	—	2	2	1	—	—	295	—	4	—	—	5
	男	232	1	31	8	42	—	—	1	2	1	—	—	141	—	2	—	—	3
	女	265	1	37	9	57	2	—	1	—	—	—	—	154	—	2	—	—	2
嘉新村	計	238	1	42	8	30	2	—	—	—	—	—	—	151	—	—	—	—	4
	男	110	1	17	4	16	1	—	—	—	—	—	—	69	—	—	—	—	2
	女	128	—	25	4	14	1	—	—	—	—	—	—	82	—	—	—	—	2
大漢村	計	338	1	48	2	63	—	—	—	—	—	—	—	215	—	6	—	—	3
	男	160	1	17	1	32	—	—	—	—	—	—	—	106	—	3	—	—	—
	女	178	—	31	1	31	—	—	—	—	—	—	—	109	—	3	—	—	3



公開類	次月3日前編送
月報	

編製機關	花蓮縣新城鄉戶政事務所
表號	1222-02-04-3

月統計報表之7

花蓮縣新城鄉各村里 現住原住民人口數按性別、原住民身分及民族別分(續3完)  
 中華民國113年07月底  
 山地原住民

RLRP0812D

單位：人

區域別	性別	總計	阿美族	泰雅族	排灣族	布農族	魯凱族	卑南族	鄒族	賽夏族	雅美族	邵族	噶瑪蘭族	太魯閣族	撒奇萊雅族	賽德克族	拉阿魯哇族	卡那卡那富族	尚未申報
新秀村	計	232	2	25	6	39	1	—	—	—	—	—	—	151	—	3	—	—	5
	男	103	—	12	2	21	1	—	—	—	—	—	—	65	—	1	—	—	1
	女	129	2	13	4	18	—	—	—	—	—	—	—	86	—	2	—	—	4

填表 審核 業務主管人員 主辦統計人員 機關首長

資料來源：依據戶籍資料編製。

填表說明：本表編製完竣，經機關長官核章後自存，並由戶役政資訊系統通報直轄市、縣（市）政府及內政部戶政司。

製表日期：113年7月31日18時20分00秒

花蓮縣新城鄉各村里 結婚人數按性別、婚姻類型、原屬國籍（地區）及原戶籍地分  
中華民國113年07月

RLRP0812E

單位：人


原戶籍地	性別	總 計																					
		總 計	本 國 籍			大 陸 地 區			港 澳 地 區			外 國 籍											
			合 計	已 設 籍	未 設 籍	合 計	已 設 籍	未 設 籍	合 計	已 設 籍	未 設 籍	合 計			東 南 亞 地 區								
												計	已 設 籍	未 設 籍	小 計	已 設 籍	未 設 籍	印 尼	馬 來 西 亞	新 加 坡	菲 律 賓	泰 國	
總 計	男	5	5	5	—	—	—	—	—	—	—												—
	女	10	9	9	—	—	—	—	—	1	—	—	—	—	—	—	—	—	—	—	—	—	—
新城村	男	—	—	—	—	—	—	—	—	—	—	—	—	—	—	—	—	—	—	—	—	—	—
	女	—	—	—	—	—	—	—	—	—	—	—	—	—	—	—	—	—	—	—	—	—	—
順安村	男	—	—	—	—	—	—	—	—	—	—	—	—	—	—	—	—	—	—	—	—	—	—
	女	—	—	—	—	—	—	—	—	—	—	—	—	—	—	—	—	—	—	—	—	—	—
康樂村	男	1	1	1	—	—	—	—	—	—	—	—	—	—	—	—	—	—	—	—	—	—	—
	女	2	2	2	—	—	—	—	—	—	—	—	—	—	—	—	—	—	—	—	—	—	—
北埔村	男	—	—	—	—	—	—	—	—	—	—	—	—	—	—	—	—	—	—	—	—	—	—
	女	—	—	—	—	—	—	—	—	—	—	—	—	—	—	—	—	—	—	—	—	—	—
佳林村	男	—	—	—	—	—	—	—	—	—	—	—	—	—	—	—	—	—	—	—	—	—	—
	女	—	—	—	—	—	—	—	—	—	—	—	—	—	—	—	—	—	—	—	—	—	—
嘉里村	男	2	2	2	—	—	—	—	—	—	—	—	—	—	—	—	—	—	—	—	—	—	—
	女	2	2	2	—	—	—	—	—	—	—	—	—	—	—	—	—	—	—	—	—	—	—
嘉新村	男	—	—	—	—	—	—	—	—	—	—	—	—	—	—	—	—	—	—	—	—	—	—
	女	1	1	1	—	—	—	—	—	—	—	—	—	—	—	—	—	—	—	—	—	—	—
大漢村	男	1	1	1	—	—	—	—	—	—	—	—	—	—	—	—	—	—	—	—	—	—	—
	女	3	2	2	—	—	—	—	—	1	—	—	—	—	—	—	—	—	—	—	—	—	—
新秀村	男	1	1	1	—	—	—	—	—	—	—	—	—	—	—	—	—	—	—	—	—	—	—
	女	2	2	2	—	—	—	—	—	—	—	—	—	—	—	—	—	—	—	—	—	—	—

花蓮縣新城鄉各村里 結婚人數按性別、婚姻類型、原屬國籍(地區)及原戶籍地分(續1)  
中華民國113年07月

RLRP0812E

單位：人

原戶籍地	性別	總 計																			
		外 國 籍																			
		東 南 亞 地 區				其 他 國 籍															
		緬 甸	越 南	柬 埔 寨	寮 國	計			日 本	韓 國	美 國	加 拿 大	澳 大 利 亞	紐 西 蘭	英 國	法 國	德 國	史 瓦 帝 尼	南 非	賴 索 托	模 里 斯 西 斯
小 計	已 設 籍					未 設 籍															
總 計	男	—	—	—	—	—	—	—	—	—	—	—	—	—	—	—	—	—	—	—	—
	女	—	—	—	—	—	—	—	—	—	—	—	—	—	—	—	—	—	—	—	—
新 城 村	男	—	—	—	—	—	—	—	—	—	—	—	—	—	—	—	—	—	—	—	—
	女	—	—	—	—	—	—	—	—	—	—	—	—	—	—	—	—	—	—	—	—
順 安 村	男	—	—	—	—	—	—	—	—	—	—	—	—	—	—	—	—	—	—	—	—
	女	—	—	—	—	—	—	—	—	—	—	—	—	—	—	—	—	—	—	—	—
康 樂 村	男	—	—	—	—	—	—	—	—	—	—	—	—	—	—	—	—	—	—	—	—
	女	—	—	—	—	—	—	—	—	—	—	—	—	—	—	—	—	—	—	—	—
北 埔 村	男	—	—	—	—	—	—	—	—	—	—	—	—	—	—	—	—	—	—	—	—
	女	—	—	—	—	—	—	—	—	—	—	—	—	—	—	—	—	—	—	—	—
佳 林 村	男	—	—	—	—	—	—	—	—	—	—	—	—	—	—	—	—	—	—	—	—
	女	—	—	—	—	—	—	—	—	—	—	—	—	—	—	—	—	—	—	—	—
嘉 里 村	男	—	—	—	—	—	—	—	—	—	—	—	—	—	—	—	—	—	—	—	—
	女	—	—	—	—	—	—	—	—	—	—	—	—	—	—	—	—	—	—	—	—
嘉 新 村	男	—	—	—	—	—	—	—	—	—	—	—	—	—	—	—	—	—	—	—	—
	女	—	—	—	—	—	—	—	—	—	—	—	—	—	—	—	—	—	—	—	—
大 漢 村	男	—	—	—	—	—	—	—	—	—	—	—	—	—	—	—	—	—	—	—	—
	女	—	—	—	—	—	—	—	—	—	—	—	—	—	—	—	—	—	—	—	—
新 秀 村	男	—	—	—	—	—	—	—	—	—	—	—	—	—	—	—	—	—	—	—	—
	女	—	—	—	—	—	—	—	—	—	—	—	—	—	—	—	—	—	—	—	—



月統計報表之8

花蓮縣新城鄉各村里 結婚人數按性別、婚姻類型、原屬國籍(地區)及原戶籍地分(續2)  
中華民國113年07月

RLRP0812E

單位：人

原戶籍地	性別	不 同 性 別																			
		合計	本 國 籍			大 陸 地 區			港 澳 地 區			外 國 籍									
			東 南 亞 地 區					計			計			印 尼	馬 來 亞	新 加 坡	菲 律 賓	泰 國			
			計	已設籍	未設籍	計	已設籍	未設籍	計	已設籍	未設籍	小計	已設籍						未設籍	小計	已設籍
總 計	男	5	5	5	—	—	—	—	—	—	—	—	—	—	—	—	—	—	—	—	—
	女	9	8	8	—	—	—	—	—	1	—	1	—	—	—	—	—	—	—	—	—
新城村	男	—	—	—	—	—	—	—	—	—	—	—	—	—	—	—	—	—	—	—	—
	女	—	—	—	—	—	—	—	—	—	—	—	—	—	—	—	—	—	—	—	—
順安村	男	—	—	—	—	—	—	—	—	—	—	—	—	—	—	—	—	—	—	—	—
	女	—	—	—	—	—	—	—	—	—	—	—	—	—	—	—	—	—	—	—	—
康樂村	男	1	1	1	—	—	—	—	—	—	—	—	—	—	—	—	—	—	—	—	—
	女	2	2	2	—	—	—	—	—	—	—	—	—	—	—	—	—	—	—	—	—
北埔村	男	—	—	—	—	—	—	—	—	—	—	—	—	—	—	—	—	—	—	—	—
	女	—	—	—	—	—	—	—	—	—	—	—	—	—	—	—	—	—	—	—	—
佳林村	男	—	—	—	—	—	—	—	—	—	—	—	—	—	—	—	—	—	—	—	—
	女	—	—	—	—	—	—	—	—	—	—	—	—	—	—	—	—	—	—	—	—
嘉里村	男	2	2	2	—	—	—	—	—	—	—	—	—	—	—	—	—	—	—	—	—
	女	2	2	2	—	—	—	—	—	—	—	—	—	—	—	—	—	—	—	—	—
嘉新村	男	—	—	—	—	—	—	—	—	—	—	—	—	—	—	—	—	—	—	—	—
	女	1	1	1	—	—	—	—	—	—	—	—	—	—	—	—	—	—	—	—	—
大漢村	男	1	1	1	—	—	—	—	—	—	—	—	—	—	—	—	—	—	—	—	—
	女	2	1	1	—	—	—	—	—	1	—	1	—	—	—	—	—	—	—	—	—
新秀村	男	1	1	1	—	—	—	—	—	—	—	—	—	—	—	—	—	—	—	—	—
	女	2	2	2	—	—	—	—	—	—	—	—	—	—	—	—	—	—	—	—	—



花蓮縣新城鄉各村里 結婚人數按性別、婚姻類型、原屬國籍(地區)及原戶籍地分(續3)  
中華民國113年07月

RLRP0812E

單位：人

原戶籍地	性別	不 同 性 別																			
		外 國 籍																			
		東 南 亞 地 區				其 他 國 籍															
		緬 甸	越 南	柬 埔 寨	寮 國	計			日 本	韓 國	美 國	加 拿 大	澳 大 利 亞	紐 西 蘭	英 國	法 國	德 國	史 瓦 帝 尼	南 非	賴 索 托	模 里 斯 西 斯
小 計	已 設 籍					未 設 籍															
總 計	男	-	-	-	-	-	-	-	-	-	-	-	-	-	-	-	-	-	-	-	-
	女	-	-	-	-	-	-	-	-	-	-	-	-	-	-	-	-	-	-	-	-
新 城 村	男	-	-	-	-	-	-	-	-	-	-	-	-	-	-	-	-	-	-	-	-
	女	-	-	-	-	-	-	-	-	-	-	-	-	-	-	-	-	-	-	-	-
順 安 村	男	-	-	-	-	-	-	-	-	-	-	-	-	-	-	-	-	-	-	-	-
	女	-	-	-	-	-	-	-	-	-	-	-	-	-	-	-	-	-	-	-	-
康 樂 村	男	-	-	-	-	-	-	-	-	-	-	-	-	-	-	-	-	-	-	-	-
	女	-	-	-	-	-	-	-	-	-	-	-	-	-	-	-	-	-	-	-	-
北 埔 村	男	-	-	-	-	-	-	-	-	-	-	-	-	-	-	-	-	-	-	-	-
	女	-	-	-	-	-	-	-	-	-	-	-	-	-	-	-	-	-	-	-	-
佳 林 村	男	-	-	-	-	-	-	-	-	-	-	-	-	-	-	-	-	-	-	-	-
	女	-	-	-	-	-	-	-	-	-	-	-	-	-	-	-	-	-	-	-	-
嘉 里 村	男	-	-	-	-	-	-	-	-	-	-	-	-	-	-	-	-	-	-	-	-
	女	-	-	-	-	-	-	-	-	-	-	-	-	-	-	-	-	-	-	-	-
嘉 新 村	男	-	-	-	-	-	-	-	-	-	-	-	-	-	-	-	-	-	-	-	-
	女	-	-	-	-	-	-	-	-	-	-	-	-	-	-	-	-	-	-	-	-
大 漢 村	男	-	-	-	-	-	-	-	-	-	-	-	-	-	-	-	-	-	-	-	-
	女	-	-	-	-	-	-	-	-	-	-	-	-	-	-	-	-	-	-	-	-
新 秀 村	男	-	-	-	-	-	-	-	-	-	-	-	-	-	-	-	-	-	-	-	-
	女	-	-	-	-	-	-	-	-	-	-	-	-	-	-	-	-	-	-	-	-





月統計報表之8

花蓮縣新城鄉各村里 結婚人數按性別、婚姻類型、原屬國籍(地區)及原戶籍地分(續4)  
中華民國113年07月

RLRP0812E

單位：人

原戶籍地	性別	相 同 性 別																						
		合計	本 國 籍			大 陸 地 區			港 澳 地 區			外 國 籍												
			計													東 南 亞 地 區								
			計	已設籍	未設籍	計	已設籍	未設籍	計	已設籍	未設籍	小計	已設籍	未設籍	小計	已設籍	未設籍	印 尼	馬 來 西 亞	新 加 坡	菲 律 賓	泰 國		
總 計	男 女	— 1	— 1	— 1	— —	— —	— —	— —	— —	— —	— —	— —	— —	— —	— —	— —	— —	— —	— —	— —				
新城村	男 女	— —	— —	— —	— —	— —	— —	— —	— —	— —	— —	— —	— —	— —	— —	— —	— —	— —	— —	— —				
順安村	男 女	— —	— —	— —	— —	— —	— —	— —	— —	— —	— —	— —	— —	— —	— —	— —	— —	— —	— —	— —				
康樂村	男 女	— —	— —	— —	— —	— —	— —	— —	— —	— —	— —	— —	— —	— —	— —	— —	— —	— —	— —	— —				
北埔村	男 女	— —	— —	— —	— —	— —	— —	— —	— —	— —	— —	— —	— —	— —	— —	— —	— —	— —	— —	— —				
佳林村	男 女	— —	— —	— —	— —	— —	— —	— —	— —	— —	— —	— —	— —	— —	— —	— —	— —	— —	— —	— —				
嘉里村	男 女	— —	— —	— —	— —	— —	— —	— —	— —	— —	— —	— —	— —	— —	— —	— —	— —	— —	— —	— —				
嘉新村	男 女	— —	— —	— —	— —	— —	— —	— —	— —	— —	— —	— —	— —	— —	— —	— —	— —	— —	— —	— —				
大漢村	男 女	— 1	— 1	— 1	— —	— —	— —	— —	— —	— —	— —	— —	— —	— —	— —	— —	— —	— —	— —	— —				
新秀村	男 女	— —	— —	— —	— —	— —	— —	— —	— —	— —	— —	— —	— —	— —	— —	— —	— —	— —	— —	— —				





公開類  
月報  
次月3日前編送  
月統計報表之8

編製機關  
表號  
花蓮縣新城鄉戶政事務所  
1234-01-44-3

花蓮縣新城鄉各村里 結婚人數按性別、婚姻類型、原屬國籍（地區）及原戶籍地分(續5完)  
中華民國113年07月

RLRP0812E

單位：人

原戶籍地	性別	相 同 性 別																			
		外 國 籍																			
		東 南 亞 地 區				其 他 國 籍															
		緬 甸	越 南	柬 埔 寨	寮 國	計			日 本	韓 國	美 國	加 拿 大	澳 大 利 亞	紐 西 蘭	英 國	法 國	德 國	史 瓦 帝 尼	南 非	賴 索 托	模 里 斯 西
小 計	已 設 籍					未 設 籍															
總 計	男	—	—	—	—	—	—	—	—	—	—	—	—	—	—	—	—	—	—	—	—
	女	—	—	—	—	—	—	—	—	—	—	—	—	—	—	—	—	—	—	—	—
新 城 村	男	—	—	—	—	—	—	—	—	—	—	—	—	—	—	—	—	—	—	—	—
	女	—	—	—	—	—	—	—	—	—	—	—	—	—	—	—	—	—	—	—	—
順 安 村	男	—	—	—	—	—	—	—	—	—	—	—	—	—	—	—	—	—	—	—	—
	女	—	—	—	—	—	—	—	—	—	—	—	—	—	—	—	—	—	—	—	—
康 樂 村	男	—	—	—	—	—	—	—	—	—	—	—	—	—	—	—	—	—	—	—	—
	女	—	—	—	—	—	—	—	—	—	—	—	—	—	—	—	—	—	—	—	—
北 埔 村	男	—	—	—	—	—	—	—	—	—	—	—	—	—	—	—	—	—	—	—	—
	女	—	—	—	—	—	—	—	—	—	—	—	—	—	—	—	—	—	—	—	—
佳 林 村	男	—	—	—	—	—	—	—	—	—	—	—	—	—	—	—	—	—	—	—	—
	女	—	—	—	—	—	—	—	—	—	—	—	—	—	—	—	—	—	—	—	—
嘉 里 村	男	—	—	—	—	—	—	—	—	—	—	—	—	—	—	—	—	—	—	—	—
	女	—	—	—	—	—	—	—	—	—	—	—	—	—	—	—	—	—	—	—	—
嘉 新 村	男	—	—	—	—	—	—	—	—	—	—	—	—	—	—	—	—	—	—	—	—
	女	—	—	—	—	—	—	—	—	—	—	—	—	—	—	—	—	—	—	—	—
大 漢 村	男	—	—	—	—	—	—	—	—	—	—	—	—	—	—	—	—	—	—	—	—
	女	—	—	—	—	—	—	—	—	—	—	—	—	—	—	—	—	—	—	—	—
新 秀 村	男	—	—	—	—	—	—	—	—	—	—	—	—	—	—	—	—	—	—	—	—
	女	—	—	—	—	—	—	—	—	—	—	—	—	—	—	—	—	—	—	—	—

填表

審核

業務主管人員  
主辦統計人員

機關首長

資料來源：依據結婚登記申請書編製。

填表說明：1. 本表編製完竣，經機關長官核章後自存，並由戶役政資訊系統通報直轄市、縣（市）政府及內政部戶政司。

2. 本表統計對象係指結婚之雙方至少須有一方為國內現設有戶籍者。

3. 本表大陸（港澳）地區或外國籍配偶已設籍資料係指於92年7月1日以後辦理初設戶籍登記者。

4. 本表本國籍未設籍資料係指臺灣地區無戶籍國民，亦即具有我國國籍，現僑居外國國民及取得、回復我國國籍未曾在臺灣地區設有戶籍之國民。

5. 本表曾有戶籍及未設籍者依配偶戶籍地列表。

製表日期：113年7月31日18時01分22秒

花蓮縣新城鄉各村里 離婚/終止結婚人數按性別、婚姻類型、原屬國籍(地區)及原戶籍地分  
中華民國113年07月

RLRP0812G

單位：人

原戶籍地	性別	總 計																		
		總 計	本 國 籍			大 陸 地 區			港 澳 地 區			外 國 籍								
			合 計					東 南 亞 地 區					印 尼			馬 來 西 亞		新 加 坡	菲 律 賓	泰 國
			合 計	已 設 籍	未 設 籍	合 計	已 設 籍	未 設 籍	合 計	已 設 籍	未 設 籍	計	已 設 籍	未 設 籍	小 計	已 設 籍	未 設 籍	小 計	已 設 籍	未 設 籍
總 計	男	7	7	7	—	—	—	—	—	—	—	—	—	—	—	—	—	—	—	—
	女	6	6	6	—	—	—	—	—	—	—	—	—	—	—	—	—	—	—	—
新城村	男	2	2	2	—	—	—	—	—	—	—	—	—	—	—	—	—	—	—	—
	女	1	1	1	—	—	—	—	—	—	—	—	—	—	—	—	—	—	—	—
順安村	男	—	—	—	—	—	—	—	—	—	—	—	—	—	—	—	—	—	—	—
	女	—	—	—	—	—	—	—	—	—	—	—	—	—	—	—	—	—	—	—
康樂村	男	1	1	1	—	—	—	—	—	—	—	—	—	—	—	—	—	—	—	—
	女	1	1	1	—	—	—	—	—	—	—	—	—	—	—	—	—	—	—	—
北埔村	男	—	—	—	—	—	—	—	—	—	—	—	—	—	—	—	—	—	—	—
	女	2	2	2	—	—	—	—	—	—	—	—	—	—	—	—	—	—	—	—
佳林村	男	—	—	—	—	—	—	—	—	—	—	—	—	—	—	—	—	—	—	—
	女	—	—	—	—	—	—	—	—	—	—	—	—	—	—	—	—	—	—	—
嘉里村	男	2	2	2	—	—	—	—	—	—	—	—	—	—	—	—	—	—	—	—
	女	1	1	1	—	—	—	—	—	—	—	—	—	—	—	—	—	—	—	—
嘉新村	男	—	—	—	—	—	—	—	—	—	—	—	—	—	—	—	—	—	—	—
	女	—	—	—	—	—	—	—	—	—	—	—	—	—	—	—	—	—	—	—
大漢村	男	—	—	—	—	—	—	—	—	—	—	—	—	—	—	—	—	—	—	—
	女	—	—	—	—	—	—	—	—	—	—	—	—	—	—	—	—	—	—	—
新秀村	男	2	2	2	—	—	—	—	—	—	—	—	—	—	—	—	—	—	—	—
	女	1	1	1	—	—	—	—	—	—	—	—	—	—	—	—	—	—	—	—

原戶籍地	性別	總計																			
		外 國 籍																			
		東 南 亞 地 區				其 他 國 籍															
		緬 甸	越 南	柬 埔 寨	寮 國	計			日 本	韓 國	美 國	加 拿 大	澳 大 利 亞	紐 西 蘭	英 國	法 國	德 國	史 帝 瓦 尼	南 非	賴 索 托	模 里 斯 西
小 計	已 設 籍					未 設 籍															
總 計	男	-	-	-	-	-	-	-	-	-	-	-	-	-	-	-	-	-	-	-	-
	女	-	-	-	-	-	-	-	-	-	-	-	-	-	-	-	-	-	-	-	-
新 城 村	男	-	-	-	-	-	-	-	-	-	-	-	-	-	-	-	-	-	-	-	-
	女	-	-	-	-	-	-	-	-	-	-	-	-	-	-	-	-	-	-	-	-
順 安 村	男	-	-	-	-	-	-	-	-	-	-	-	-	-	-	-	-	-	-	-	-
	女	-	-	-	-	-	-	-	-	-	-	-	-	-	-	-	-	-	-	-	-
康 樂 村	男	-	-	-	-	-	-	-	-	-	-	-	-	-	-	-	-	-	-	-	-
	女	-	-	-	-	-	-	-	-	-	-	-	-	-	-	-	-	-	-	-	-
北 埔 村	男	-	-	-	-	-	-	-	-	-	-	-	-	-	-	-	-	-	-	-	-
	女	-	-	-	-	-	-	-	-	-	-	-	-	-	-	-	-	-	-	-	-
佳 林 村	男	-	-	-	-	-	-	-	-	-	-	-	-	-	-	-	-	-	-	-	-
	女	-	-	-	-	-	-	-	-	-	-	-	-	-	-	-	-	-	-	-	-
嘉 里 村	男	-	-	-	-	-	-	-	-	-	-	-	-	-	-	-	-	-	-	-	-
	女	-	-	-	-	-	-	-	-	-	-	-	-	-	-	-	-	-	-	-	-
嘉 新 村	男	-	-	-	-	-	-	-	-	-	-	-	-	-	-	-	-	-	-	-	-
	女	-	-	-	-	-	-	-	-	-	-	-	-	-	-	-	-	-	-	-	-
大 漢 村	男	-	-	-	-	-	-	-	-	-	-	-	-	-	-	-	-	-	-	-	-
	女	-	-	-	-	-	-	-	-	-	-	-	-	-	-	-	-	-	-	-	-
新 秀 村	男	-	-	-	-	-	-	-	-	-	-	-	-	-	-	-	-	-	-	-	-
	女	-	-	-	-	-	-	-	-	-	-	-	-	-	-	-	-	-	-	-	-



公開類  
月報  
次月3日前編送  
月統計報表之9

編製機關  
表號  
花蓮縣新城鄉戶政事務所  
1234-03-38-3

花蓮縣新城鄉各村里 離婚/終止結婚人數按性別、婚姻類型、原屬國籍(地區)及原戶籍地分(續2)  
中華民國113年07月

RLRP0812G

單位：人

原戶籍地	性別	不 同 性 別																							
		合 計	本 國 籍			大 陸 地 區			港 澳 地 區			外 國 籍													
			計														東 南 亞 地 區								
			計	已設籍	未設籍	計	已設籍	未設籍	計	已設籍	未設籍	小 計	已設籍	未設籍	小 計	已設籍	未設籍	印 尼	馬 來 西 亞	新 加 坡	菲 律 賓	泰 國			
總 計	男	7	7	7	—	—	—	—	—	—	—	—	—	—	—	—	—	—	—	—	—				
	女	6	6	6	—	—	—	—	—	—	—	—	—	—	—	—	—	—	—	—	—				
新城村	男	2	2	2	—	—	—	—	—	—	—	—	—	—	—	—	—	—	—	—	—				
	女	1	1	1	—	—	—	—	—	—	—	—	—	—	—	—	—	—	—	—	—				
順安村	男	—	—	—	—	—	—	—	—	—	—	—	—	—	—	—	—	—	—	—	—				
	女	—	—	—	—	—	—	—	—	—	—	—	—	—	—	—	—	—	—	—	—				
康樂村	男	1	1	1	—	—	—	—	—	—	—	—	—	—	—	—	—	—	—	—	—				
	女	1	1	1	—	—	—	—	—	—	—	—	—	—	—	—	—	—	—	—	—				
北埔村	男	—	—	—	—	—	—	—	—	—	—	—	—	—	—	—	—	—	—	—	—				
	女	2	2	2	—	—	—	—	—	—	—	—	—	—	—	—	—	—	—	—	—				
佳林村	男	—	—	—	—	—	—	—	—	—	—	—	—	—	—	—	—	—	—	—	—				
	女	—	—	—	—	—	—	—	—	—	—	—	—	—	—	—	—	—	—	—	—				
嘉里村	男	2	2	2	—	—	—	—	—	—	—	—	—	—	—	—	—	—	—	—	—				
	女	1	1	1	—	—	—	—	—	—	—	—	—	—	—	—	—	—	—	—	—				
嘉新村	男	—	—	—	—	—	—	—	—	—	—	—	—	—	—	—	—	—	—	—	—				
	女	—	—	—	—	—	—	—	—	—	—	—	—	—	—	—	—	—	—	—	—				
大漢村	男	—	—	—	—	—	—	—	—	—	—	—	—	—	—	—	—	—	—	—	—				
	女	—	—	—	—	—	—	—	—	—	—	—	—	—	—	—	—	—	—	—	—				
新秀村	男	2	2	2	—	—	—	—	—	—	—	—	—	—	—	—	—	—	—	—	—				
	女	1	1	1	—	—	—	—	—	—	—	—	—	—	—	—	—	—	—	—	—				





公開類	次月3日前編送
月報	

編製機關	花蓮縣新城鄉戶政事務所
表號	1234-03-38-3

月統計報表之9

花蓮縣新城鄉各村里 離婚/終止結婚人數按性別、婚姻類型、原屬國籍(地區)及原戶籍地分(續3)  
中華民國113年07月

RLRP0812G

單位：人

原戶籍地	性別	不 同 性 別																			
		外 國 籍																			
		東 南 亞 地 區				其 他 國 籍															
		緬 甸	越 南	柬 埔 寨	寮 國	計			日 本	韓 國	美 國	加 拿 大	澳 大 利 亞	紐 西 蘭	英 國	法 國	德 國	史 帝 瓦 尼	南 非	賴 索 托	模 里 斯 西
小 計	已 設 籍					未 設 籍															
總 計	男	-	-	-	-	-	-	-	-	-	-	-	-	-	-	-	-	-	-	-	-
	女	-	-	-	-	-	-	-	-	-	-	-	-	-	-	-	-	-	-	-	-
新 城 村	男	-	-	-	-	-	-	-	-	-	-	-	-	-	-	-	-	-	-	-	-
	女	-	-	-	-	-	-	-	-	-	-	-	-	-	-	-	-	-	-	-	-
順 安 村	男	-	-	-	-	-	-	-	-	-	-	-	-	-	-	-	-	-	-	-	-
	女	-	-	-	-	-	-	-	-	-	-	-	-	-	-	-	-	-	-	-	-
康 樂 村	男	-	-	-	-	-	-	-	-	-	-	-	-	-	-	-	-	-	-	-	-
	女	-	-	-	-	-	-	-	-	-	-	-	-	-	-	-	-	-	-	-	-
北 埔 村	男	-	-	-	-	-	-	-	-	-	-	-	-	-	-	-	-	-	-	-	-
	女	-	-	-	-	-	-	-	-	-	-	-	-	-	-	-	-	-	-	-	-
佳 林 村	男	-	-	-	-	-	-	-	-	-	-	-	-	-	-	-	-	-	-	-	-
	女	-	-	-	-	-	-	-	-	-	-	-	-	-	-	-	-	-	-	-	-
嘉 里 村	男	-	-	-	-	-	-	-	-	-	-	-	-	-	-	-	-	-	-	-	-
	女	-	-	-	-	-	-	-	-	-	-	-	-	-	-	-	-	-	-	-	-
嘉 新 村	男	-	-	-	-	-	-	-	-	-	-	-	-	-	-	-	-	-	-	-	-
	女	-	-	-	-	-	-	-	-	-	-	-	-	-	-	-	-	-	-	-	-
大 漢 村	男	-	-	-	-	-	-	-	-	-	-	-	-	-	-	-	-	-	-	-	-
	女	-	-	-	-	-	-	-	-	-	-	-	-	-	-	-	-	-	-	-	-
新 秀 村	男	-	-	-	-	-	-	-	-	-	-	-	-	-	-	-	-	-	-	-	-
	女	-	-	-	-	-	-	-	-	-	-	-	-	-	-	-	-	-	-	-	-





公開類  
月報  
次月3日前編送  
月統計報表之9

編製機關  
表號  
花蓮縣新城鄉戶政事務所  
1234-03-38-3

花蓮縣新城鄉各村里 離婚/終止結婚人數按性別、婚姻類型、原屬國籍(地區)及原戶籍地分(續4)  
中華民國113年07月

RLRP0812G

單位：人

原戶籍地	性別	相 同 性 別																						
		合 計	本 國 籍			大 陸 地 區			港 澳 地 區			外 國 籍												
			計													東 南 亞 地 區								
			計	已設籍	未設籍	計	已設籍	未設籍	計	已設籍	未設籍	小 計	已設籍	未設籍	小 計	已設籍	未設籍	印 尼	馬 來 西 亞	新 加 坡	菲 律 賓	泰 國		
總 計	男 女	— —	— —	— —	— —	— —	— —	— —	— —	— —	— —	— —	— —	— —	— —	— —	— —	— —	— —	— —	— —			
新城村	男 女	— —	— —	— —	— —	— —	— —	— —	— —	— —	— —	— —	— —	— —	— —	— —	— —	— —	— —	— —	— —			
順安村	男 女	— —	— —	— —	— —	— —	— —	— —	— —	— —	— —	— —	— —	— —	— —	— —	— —	— —	— —	— —	— —			
康樂村	男 女	— —	— —	— —	— —	— —	— —	— —	— —	— —	— —	— —	— —	— —	— —	— —	— —	— —	— —	— —	— —			
北埔村	男 女	— —	— —	— —	— —	— —	— —	— —	— —	— —	— —	— —	— —	— —	— —	— —	— —	— —	— —	— —	— —			
佳林村	男 女	— —	— —	— —	— —	— —	— —	— —	— —	— —	— —	— —	— —	— —	— —	— —	— —	— —	— —	— —	— —			
嘉里村	男 女	— —	— —	— —	— —	— —	— —	— —	— —	— —	— —	— —	— —	— —	— —	— —	— —	— —	— —	— —	— —			
嘉新村	男 女	— —	— —	— —	— —	— —	— —	— —	— —	— —	— —	— —	— —	— —	— —	— —	— —	— —	— —	— —	— —			
大漢村	男 女	— —	— —	— —	— —	— —	— —	— —	— —	— —	— —	— —	— —	— —	— —	— —	— —	— —	— —	— —	— —			
新秀村	男 女	— —	— —	— —	— —	— —	— —	— —	— —	— —	— —	— —	— —	— —	— —	— —	— —	— —	— —	— —	— —			





公開類  
月報

次月3日前編送

編製機關  
表號

花蓮縣新城鄉戶政事務所  
1234-03-38-3

月統計報表之9

花蓮縣新城鄉各村里 離婚/終止結婚人數按性別、婚姻類型、原屬國籍(地區)及原戶籍地分(續5完)  
中華民國113年07月

RLRP0812G

單位：人

原戶籍地	性別	相 同 性 別																			
		外 國 籍																			
		東 南 亞 地 區				其 他 國 籍															
		緬 甸	越 南	柬 埔 寨	寮 國	計			日 本	韓 國	美 國	加 拿 大	澳 大 利 亞	紐 西 蘭	英 國	法 國	德 國	史 帝 瓦 尼	南 非	賴 索 托	模 里 斯 西
小 計	已 設 籍					未 設 籍															
總 計	男	—	—	—	—	—	—	—	—	—	—	—	—	—	—	—	—	—	—	—	—
	女	—	—	—	—	—	—	—	—	—	—	—	—	—	—	—	—	—	—	—	—
新 城 村	男	—	—	—	—	—	—	—	—	—	—	—	—	—	—	—	—	—	—	—	—
	女	—	—	—	—	—	—	—	—	—	—	—	—	—	—	—	—	—	—	—	—
順 安 村	男	—	—	—	—	—	—	—	—	—	—	—	—	—	—	—	—	—	—	—	—
	女	—	—	—	—	—	—	—	—	—	—	—	—	—	—	—	—	—	—	—	—
康 樂 村	男	—	—	—	—	—	—	—	—	—	—	—	—	—	—	—	—	—	—	—	—
	女	—	—	—	—	—	—	—	—	—	—	—	—	—	—	—	—	—	—	—	—
北 埔 村	男	—	—	—	—	—	—	—	—	—	—	—	—	—	—	—	—	—	—	—	—
	女	—	—	—	—	—	—	—	—	—	—	—	—	—	—	—	—	—	—	—	—
佳 林 村	男	—	—	—	—	—	—	—	—	—	—	—	—	—	—	—	—	—	—	—	—
	女	—	—	—	—	—	—	—	—	—	—	—	—	—	—	—	—	—	—	—	—
嘉 里 村	男	—	—	—	—	—	—	—	—	—	—	—	—	—	—	—	—	—	—	—	—
	女	—	—	—	—	—	—	—	—	—	—	—	—	—	—	—	—	—	—	—	—
嘉 新 村	男	—	—	—	—	—	—	—	—	—	—	—	—	—	—	—	—	—	—	—	—
	女	—	—	—	—	—	—	—	—	—	—	—	—	—	—	—	—	—	—	—	—
大 漢 村	男	—	—	—	—	—	—	—	—	—	—	—	—	—	—	—	—	—	—	—	—
	女	—	—	—	—	—	—	—	—	—	—	—	—	—	—	—	—	—	—	—	—
新 秀 村	男	—	—	—	—	—	—	—	—	—	—	—	—	—	—	—	—	—	—	—	—
	女	—	—	—	—	—	—	—	—	—	—	—	—	—	—	—	—	—	—	—	—

填表

審核

業務主管人員  
主辦統計人員

機關首長

資料來源：依據離婚登記申請書及終止結婚登記申請書編製。

填表說明：1. 本表編製完竣，經機關長官核章後自存，並由戶役政資訊系統通報直轄市、縣(市)政府及內政部戶政司。

2. 本表統計對象係指離婚/終止結婚之雙方至少須有一方為國內現設有戶籍者。

3. 本表大陸(港澳)地區或外國籍配偶已設籍資料係指於92年7月1日以後辦理初設戶籍登記者。

4. 本表本國籍未設籍資料係指臺灣地區無戶籍國民，亦即具有我國國籍，現僑居外國國民及取得、回復我國國籍未曾在臺灣地區設有戶籍之國民。

5. 本表曾有戶籍及未設籍者依離婚/終止結婚配偶戶籍地列表。

製表日期：113年7月31日18時01分22秒



花蓮縣新城鄉各村里 各直轄市、縣(市)間遷徙人口數按性別分  
中華民國113年07月

RLRP08121

單位：人

區域別	性別	遷 人 數																						
		總計	新北市	臺北市	桃園市	臺中市	臺南市	高雄市	宜蘭縣	新竹縣	苗栗縣	彰化縣	南投縣	雲林縣	嘉義縣	屏東縣	臺東縣	花蓮縣	澎湖縣	基隆市	新竹市	嘉義市	金門縣	連江縣
總計	計	53	9	9	6	6	6	3	3	5	—	—	1	—	—	—	2	—	—	1	1	—	1	—
	男	28	5	7	3	2	2	1	1	4	—	—	—	—	—	—	1	—	—	1	—	—	1	—
	女	25	4	2	3	4	4	2	2	1	—	—	1	—	—	—	1	—	—	—	1	—	—	—
新城村	計	3	1	1	—	—	—	—	1	—	—	—	—	—	—	—	—	—	—	—	—	—	—	—
	男	3	1	1	—	—	—	—	1	—	—	—	—	—	—	—	—	—	—	—	—	—	—	—
	女	—	—	—	—	—	—	—	—	—	—	—	—	—	—	—	—	—	—	—	—	—	—	—
順安村	計	2	—	—	—	—	—	1	—	1	—	—	—	—	—	—	—	—	—	—	—	—	—	—
	男	1	—	—	—	—	—	—	—	1	—	—	—	—	—	—	—	—	—	—	—	—	—	—
	女	1	—	—	—	—	—	1	—	—	—	—	—	—	—	—	—	—	—	—	—	—	—	—
康樂村	計	7	3	1	1	—	1	—	—	—	—	—	—	—	—	—	—	—	—	1	—	—	—	—
	男	3	1	1	—	—	—	—	—	—	—	—	—	—	—	—	—	—	—	1	—	—	—	—
	女	4	2	—	1	—	1	—	—	—	—	—	—	—	—	—	—	—	—	—	—	—	—	—
北埔村	計	6	—	1	1	2	1	—	—	1	—	—	—	—	—	—	—	—	—	—	—	—	—	—
	男	4	—	1	1	1	1	—	—	—	—	—	—	—	—	—	—	—	—	—	—	—	—	—
	女	2	—	—	—	1	—	—	—	1	—	—	—	—	—	—	—	—	—	—	—	—	—	—
佳林村	計	—	—	—	—	—	—	—	—	—	—	—	—	—	—	—	—	—	—	—	—	—	—	—
	男	—	—	—	—	—	—	—	—	—	—	—	—	—	—	—	—	—	—	—	—	—	—	—
	女	—	—	—	—	—	—	—	—	—	—	—	—	—	—	—	—	—	—	—	—	—	—	—
嘉里村	計	21	5	5	—	3	4	—	1	1	—	—	1	—	—	—	1	—	—	—	—	—	—	—
	男	11	3	4	—	1	1	—	—	1	—	—	—	—	—	—	1	—	—	—	—	—	—	—
	女	10	2	1	—	2	3	—	1	—	—	—	1	—	—	—	—	—	—	—	—	—	—	—
嘉新村	計	7	—	1	4	—	—	1	—	—	—	—	—	—	—	—	1	—	—	—	—	—	—	—
	男	2	—	—	2	—	—	—	—	—	—	—	—	—	—	—	—	—	—	—	—	—	—	—
	女	5	—	1	2	—	—	1	—	—	—	—	—	—	—	—	1	—	—	—	—	—	—	—
大漢村	計	7	—	—	—	1	—	1	1	2	—	—	—	—	—	—	—	—	—	—	1	—	1	—
	男	4	—	—	—	—	—	1	—	2	—	—	—	—	—	—	—	—	—	—	—	—	1	—
	女	3	—	—	—	1	—	—	1	—	—	—	—	—	—	—	—	—	—	—	1	—	—	—

花蓮縣新城鄉各村里 各直轄市、縣(市)間遷徙人口數按性別分(續1)  
中華民國113年07月

RLRP08121

單位：人

區域別	性別	遷出人數																						
		總計	新北市	臺北市	桃園市	臺中市	臺南市	高雄市	宜蘭縣	新竹縣	苗栗縣	彰化縣	南投縣	雲林縣	嘉義縣	屏東縣	臺東縣	花蓮縣	澎湖縣	基隆市	新竹市	嘉義市	金門縣	連江縣
總計	計	46	5	3	10	8	4	6	4	—	—	4	—	—	—	1	1	—	—	—	—	—	—	—
	男	21	3	1	5	4	2	3	1	—	—	1	—	—	—	1	—	—	—	—	—	—	—	—
	女	25	2	2	5	4	2	3	3	—	—	3	—	—	—	—	1	—	—	—	—	—	—	—
新城村	計	—	—	—	—	—	—	—	—	—	—	—	—	—	—	—	—	—	—	—	—	—	—	—
	男	—	—	—	—	—	—	—	—	—	—	—	—	—	—	—	—	—	—	—	—	—	—	—
	女	—	—	—	—	—	—	—	—	—	—	—	—	—	—	—	—	—	—	—	—	—	—	—
順安村	計	—	—	—	—	—	—	—	—	—	—	—	—	—	—	—	—	—	—	—	—	—	—	—
	男	—	—	—	—	—	—	—	—	—	—	—	—	—	—	—	—	—	—	—	—	—	—	—
	女	—	—	—	—	—	—	—	—	—	—	—	—	—	—	—	—	—	—	—	—	—	—	—
康樂村	計	3	—	—	—	1	—	—	—	—	—	2	—	—	—	—	—	—	—	—	—	—	—	—
	男	1	—	—	—	—	—	—	—	—	—	1	—	—	—	—	—	—	—	—	—	—	—	—
	女	2	—	—	—	1	—	—	—	—	—	1	—	—	—	—	—	—	—	—	—	—	—	—
北埔村	計	8	1	1	—	2	1	1	1	—	—	—	—	—	—	—	1	—	—	—	—	—	—	—
	男	3	—	—	—	1	1	1	—	—	—	—	—	—	—	—	—	—	—	—	—	—	—	—
	女	5	1	1	—	1	—	—	1	—	—	—	—	—	—	—	1	—	—	—	—	—	—	—
佳林村	計	4	—	—	—	4	—	—	—	—	—	—	—	—	—	—	—	—	—	—	—	—	—	—
	男	2	—	—	—	2	—	—	—	—	—	—	—	—	—	—	—	—	—	—	—	—	—	—
	女	2	—	—	—	2	—	—	—	—	—	—	—	—	—	—	—	—	—	—	—	—	—	—
嘉里村	計	27	2	2	9	1	3	5	2	—	—	2	—	—	—	1	—	—	—	—	—	—	—	—
	男	14	2	1	5	1	1	2	1	—	—	—	—	—	—	1	—	—	—	—	—	—	—	—
	女	13	—	1	4	—	2	3	1	—	—	2	—	—	—	—	—	—	—	—	—	—	—	—
嘉新村	計	1	1	—	—	—	—	—	—	—	—	—	—	—	—	—	—	—	—	—	—	—	—	—
	男	—	—	—	—	—	—	—	—	—	—	—	—	—	—	—	—	—	—	—	—	—	—	—
	女	1	1	—	—	—	—	—	—	—	—	—	—	—	—	—	—	—	—	—	—	—	—	—
大漢村	計	1	—	—	—	—	—	—	1	—	—	—	—	—	—	—	—	—	—	—	—	—	—	—
	男	—	—	—	—	—	—	—	—	—	—	—	—	—	—	—	—	—	—	—	—	—	—	—
	女	1	—	—	—	—	—	—	1	—	—	—	—	—	—	—	—	—	—	—	—	—	—	—

公開類  
月報

次月3日前編送

編製機關  
表號

花蓮縣新城鄉戶政事務所  
1241-02-08-3

月統計報表之10

花蓮縣新城鄉各村里 各直轄市、縣(市)間遷徙人口數按性別分(續2)  
中華民國113年07月

RLRP0812I

單位：人

區域別	性別	遷 入 人 數																						
		總計	新北市	臺北市	桃園市	臺中市	臺南市	高雄市	宜蘭縣	新竹縣	苗栗縣	彰化縣	南投縣	雲林縣	嘉義縣	屏東縣	臺東縣	花蓮縣	澎湖縣	基隆市	新竹市	嘉義市	金門縣	連江縣
新秀村	計	—	—	—	—	—	—	—	—	—	—	—	—	—	—	—	—	—	—	—	—	—	—	—
	男	—	—	—	—	—	—	—	—	—	—	—	—	—	—	—	—	—	—	—	—	—	—	—
	女	—	—	—	—	—	—	—	—	—	—	—	—	—	—	—	—	—	—	—	—	—	—	—



公開類  
月報 次月3日前編送

編製機關 花蓮縣新城鄉戶政事務所  
表號 1241-02-08-3

月統計報表之10

花蓮縣新城鄉各村里 各直轄市、縣(市)間遷徙人口數按性別分(續3完)  
中華民國113年07月

RLRP08121

單位：人

區域別	性別	遷出人數																						
		總計	新北市	臺北市	桃園市	臺中市	臺南市	高雄市	宜蘭縣	新竹縣	苗栗縣	彰化縣	南投縣	雲林縣	嘉義縣	屏東縣	臺東縣	花蓮縣	澎湖縣	基隆市	新竹市	嘉義市	金門縣	連江縣
新秀村	計	2	1	—	1	—	—	—	—	—	—	—	—	—	—	—	—	—	—	—	—	—	—	—
	男	1	1	—	—	—	—	—	—	—	—	—	—	—	—	—	—	—	—	—	—	—	—	—
	女	1	—	—	1	—	—	—	—	—	—	—	—	—	—	—	—	—	—	—	—	—	—	—

填表

審核

業務主管人員  
主辦統計人員

機關首長

資料來源：依據遷入、遷出登記申請書編製。

填表說明：1. 本表編製完竣，經機關長官核章後自存，並由戶役政資訊系統通報直轄市、縣(市)政府及內政部戶政司。

2. 本表不含本縣(市)他鄉(鎮、市、區)及住址變更之遷入及遷出。

製表日期：113年7月31日18時01分22秒

花蓮縣新城鄉各村里 相同性別結婚人數按性別及原屬國籍(地區)分  
中華民國113年07月

RLRP0812J

單位：人

區域別	性別	總計	本國籍			大陸地區			港澳地區			外國籍											
			合計	已設籍	未設籍	合計	已設籍	未設籍	合計	已設籍	未設籍	合計			東南亞地區								
												計	已設籍	未設籍	小計	已設籍	未設籍	印尼	馬來西亞	新加坡	菲律賓	泰國	
總計	男女	2	2	2	-	-	-	-	-	-	-	-	-	-	-	-	-	-	-	-	-	-	-
新城村	男女	-	-	-	-	-	-	-	-	-	-	-	-	-	-	-	-	-	-	-	-	-	-
順安村	男女	-	-	-	-	-	-	-	-	-	-	-	-	-	-	-	-	-	-	-	-	-	-
康樂村	男女	-	-	-	-	-	-	-	-	-	-	-	-	-	-	-	-	-	-	-	-	-	-
北埔村	男女	-	-	-	-	-	-	-	-	-	-	-	-	-	-	-	-	-	-	-	-	-	-
佳林村	男女	-	-	-	-	-	-	-	-	-	-	-	-	-	-	-	-	-	-	-	-	-	-
嘉里村	男女	-	-	-	-	-	-	-	-	-	-	-	-	-	-	-	-	-	-	-	-	-	-
嘉新村	男女	-	-	-	-	-	-	-	-	-	-	-	-	-	-	-	-	-	-	-	-	-	-
大漢村	男女	2	2	2	-	-	-	-	-	-	-	-	-	-	-	-	-	-	-	-	-	-	-
新秀村	男女	-	-	-	-	-	-	-	-	-	-	-	-	-	-	-	-	-	-	-	-	-	-



公開類  
月報  
次月3日前編送  
月統計報表之11

編製機關  
表號  
花蓮縣新城鄉戶政事務所  
1234-01-47-3

花蓮縣新城鄉各村里 相同性別結婚人數按性別及原屬國籍(地區)分(續1)  
中華民國113年07月

RLRP0812J

單位：人

區域別	性別	外 國 籍																		
		東 南 亞 地 區				其 他 國 籍														
		緬 甸	越 南	柬 埔 寨	寮 國	計			日 本	韓 國	美 國	加 拿 大	澳 大 利 亞	紐 西 蘭	英 國	法 國	德 國	史 瓦 尼 帝	南 非	賴 索 托
小 計	已 設 籍					未 設 籍														
總 計	男	-	-	-	-	-	-	-	-	-	-	-	-	-	-	-	-	-	-	-
	女	-	-	-	-	-	-	-	-	-	-	-	-	-	-	-	-	-	-	-
新 城 村	男	-	-	-	-	-	-	-	-	-	-	-	-	-	-	-	-	-	-	-
	女	-	-	-	-	-	-	-	-	-	-	-	-	-	-	-	-	-	-	-
順 安 村	男	-	-	-	-	-	-	-	-	-	-	-	-	-	-	-	-	-	-	-
	女	-	-	-	-	-	-	-	-	-	-	-	-	-	-	-	-	-	-	-
康 樂 村	男	-	-	-	-	-	-	-	-	-	-	-	-	-	-	-	-	-	-	-
	女	-	-	-	-	-	-	-	-	-	-	-	-	-	-	-	-	-	-	-
北 埔 村	男	-	-	-	-	-	-	-	-	-	-	-	-	-	-	-	-	-	-	-
	女	-	-	-	-	-	-	-	-	-	-	-	-	-	-	-	-	-	-	-
佳 林 村	男	-	-	-	-	-	-	-	-	-	-	-	-	-	-	-	-	-	-	-
	女	-	-	-	-	-	-	-	-	-	-	-	-	-	-	-	-	-	-	-
嘉 里 村	男	-	-	-	-	-	-	-	-	-	-	-	-	-	-	-	-	-	-	-
	女	-	-	-	-	-	-	-	-	-	-	-	-	-	-	-	-	-	-	-
嘉 新 村	男	-	-	-	-	-	-	-	-	-	-	-	-	-	-	-	-	-	-	-
	女	-	-	-	-	-	-	-	-	-	-	-	-	-	-	-	-	-	-	-
大 漢 村	男	-	-	-	-	-	-	-	-	-	-	-	-	-	-	-	-	-	-	-
	女	-	-	-	-	-	-	-	-	-	-	-	-	-	-	-	-	-	-	-
新 秀 村	男	-	-	-	-	-	-	-	-	-	-	-	-	-	-	-	-	-	-	-
	女	-	-	-	-	-	-	-	-	-	-	-	-	-	-	-	-	-	-	-





公開類  
月報  
次月3日前編送  
月統計報表之11

編製機關  
表號  
花蓮縣新城鄉戶政事務所  
1234-01-47-3

花蓮縣新城鄉各村里 相同性別結婚人數按性別及原屬國籍(地區)分(續2完)  
中華民國113年07月

RLRP0812J

單位：人

區域別	性別	外 國 籍																			
		其 他 國 籍																			
		荷 蘭	比 利 時	西 班 牙	奧 地 利	挪 威	瑞 典	阿 根 廷	葡 萄 牙	冰 島	丹 麥	烏 拉 圭	巴 西	盧 森 堡	愛 爾 蘭	芬 蘭	哥 倫 比 亞	墨 西 哥	馬 爾 他	厄 瓜 多	其 他
總 計	男	—	—	—	—	—	—	—	—	—	—	—	—	—	—	—	—	—	—	—	—
	女	—	—	—	—	—	—	—	—	—	—	—	—	—	—	—	—	—	—	—	—
新 城 村	男	—	—	—	—	—	—	—	—	—	—	—	—	—	—	—	—	—	—	—	—
	女	—	—	—	—	—	—	—	—	—	—	—	—	—	—	—	—	—	—	—	—
順 安 村	男	—	—	—	—	—	—	—	—	—	—	—	—	—	—	—	—	—	—	—	—
	女	—	—	—	—	—	—	—	—	—	—	—	—	—	—	—	—	—	—	—	—
康 樂 村	男	—	—	—	—	—	—	—	—	—	—	—	—	—	—	—	—	—	—	—	—
	女	—	—	—	—	—	—	—	—	—	—	—	—	—	—	—	—	—	—	—	—
北 埔 村	男	—	—	—	—	—	—	—	—	—	—	—	—	—	—	—	—	—	—	—	—
	女	—	—	—	—	—	—	—	—	—	—	—	—	—	—	—	—	—	—	—	—
佳 林 村	男	—	—	—	—	—	—	—	—	—	—	—	—	—	—	—	—	—	—	—	—
	女	—	—	—	—	—	—	—	—	—	—	—	—	—	—	—	—	—	—	—	—
嘉 里 村	男	—	—	—	—	—	—	—	—	—	—	—	—	—	—	—	—	—	—	—	—
	女	—	—	—	—	—	—	—	—	—	—	—	—	—	—	—	—	—	—	—	—
嘉 新 村	男	—	—	—	—	—	—	—	—	—	—	—	—	—	—	—	—	—	—	—	—
	女	—	—	—	—	—	—	—	—	—	—	—	—	—	—	—	—	—	—	—	—
大 漢 村	男	—	—	—	—	—	—	—	—	—	—	—	—	—	—	—	—	—	—	—	—
	女	—	—	—	—	—	—	—	—	—	—	—	—	—	—	—	—	—	—	—	—
新 秀 村	男	—	—	—	—	—	—	—	—	—	—	—	—	—	—	—	—	—	—	—	—
	女	—	—	—	—	—	—	—	—	—	—	—	—	—	—	—	—	—	—	—	—

填表 審核 業務主管人員 主辦統計人員 機關首長

資料來源：依據結婚登記申請書編製。  
 填表說明：1. 本表編製完竣，經機關長官核章後自存，並由戶役政資訊系統通報直轄市、縣(市)政府及內政部戶政司。  
 2. 本表統計對象係指相同性別結婚之雙方至少須有一方為國內現設有戶籍者。  
 3. 本表大陸(港澳)地區或外國籍配偶已設籍資料係指於92年7月1日以後辦理初設戶籍登記者。  
 4. 本表本國籍未設籍資料係指臺灣地區無戶籍國民，亦即具有我國國籍，現僑居外國國民及取得、回復我國國籍未曾在臺灣地區設有戶籍之國民。  
 製表日期：113年7月31日18時01分23秒

月統計報表之12

花蓮縣新城鄉各村里 相同性別終止結婚人數按性別及原屬國籍(地區)分  
中華民國113年07月

RLRP0812K

單位：人

區域別	性別	總計	本 國 籍			大 陸 地 區			港 澳 地 區			外 國 籍										
												合 計			東 南 亞 地 區							
			計	已設籍	未設籍	小計	已設籍	未設籍	印 尼	馬 來 西 亞	新加坡	菲 律 賓	泰 國									
														合計	已設籍	未設籍						
總計	男女	— —	— —	— —	— —	— —	— —	— —	— —	— —	— —	— —	— —	— —	— —	— —	— —	— —	— —	— —	— —	— —
新城村	男女	— —	— —	— —	— —	— —	— —	— —	— —	— —	— —	— —	— —	— —	— —	— —	— —	— —	— —	— —	— —	— —
順安村	男女	— —	— —	— —	— —	— —	— —	— —	— —	— —	— —	— —	— —	— —	— —	— —	— —	— —	— —	— —	— —	— —
康樂村	男女	— —	— —	— —	— —	— —	— —	— —	— —	— —	— —	— —	— —	— —	— —	— —	— —	— —	— —	— —	— —	— —
北埔村	男女	— —	— —	— —	— —	— —	— —	— —	— —	— —	— —	— —	— —	— —	— —	— —	— —	— —	— —	— —	— —	— —
佳林村	男女	— —	— —	— —	— —	— —	— —	— —	— —	— —	— —	— —	— —	— —	— —	— —	— —	— —	— —	— —	— —	— —
嘉里村	男女	— —	— —	— —	— —	— —	— —	— —	— —	— —	— —	— —	— —	— —	— —	— —	— —	— —	— —	— —	— —	— —
嘉新村	男女	— —	— —	— —	— —	— —	— —	— —	— —	— —	— —	— —	— —	— —	— —	— —	— —	— —	— —	— —	— —	— —
大漢村	男女	— —	— —	— —	— —	— —	— —	— —	— —	— —	— —	— —	— —	— —	— —	— —	— —	— —	— —	— —	— —	— —
新秀村	男女	— —	— —	— —	— —	— —	— —	— —	— —	— —	— —	— —	— —	— —	— —	— —	— —	— —	— —	— —	— —	— —





公開類  
月報

次月3日前編送

編製機關  
表號

花蓮縣新城鄉戶政事務所  
1234-03-41-3

月統計報表之12

花蓮縣新城鄉各村里 相同性別終止結婚人數按性別及原屬國籍(地區)分(續1)  
中華民國113年07月

RLRP0812K

單位：人

區域別	性別	外 國 籍																		
		東 南 亞 地 區				其 他 國 籍														
		緬 甸	越 南	柬 埔 寨	寮 國	計			日 本	韓 國	美 國	加 拿 大	澳 大 利 亞	紐 西 蘭	英 國	法 國	德 國	史 瓦 尼 帝	南 非	賴 索 托
小 計	已 設 籍					未 設 籍														
總 計	男	-	-	-	-	-	-	-	-	-	-	-	-	-	-	-	-	-	-	-
	女	-	-	-	-	-	-	-	-	-	-	-	-	-	-	-	-	-	-	-
新 城 村	男	-	-	-	-	-	-	-	-	-	-	-	-	-	-	-	-	-	-	-
	女	-	-	-	-	-	-	-	-	-	-	-	-	-	-	-	-	-	-	-
順 安 村	男	-	-	-	-	-	-	-	-	-	-	-	-	-	-	-	-	-	-	-
	女	-	-	-	-	-	-	-	-	-	-	-	-	-	-	-	-	-	-	-
康 樂 村	男	-	-	-	-	-	-	-	-	-	-	-	-	-	-	-	-	-	-	-
	女	-	-	-	-	-	-	-	-	-	-	-	-	-	-	-	-	-	-	-
北 埔 村	男	-	-	-	-	-	-	-	-	-	-	-	-	-	-	-	-	-	-	-
	女	-	-	-	-	-	-	-	-	-	-	-	-	-	-	-	-	-	-	-
佳 林 村	男	-	-	-	-	-	-	-	-	-	-	-	-	-	-	-	-	-	-	-
	女	-	-	-	-	-	-	-	-	-	-	-	-	-	-	-	-	-	-	-
嘉 里 村	男	-	-	-	-	-	-	-	-	-	-	-	-	-	-	-	-	-	-	-
	女	-	-	-	-	-	-	-	-	-	-	-	-	-	-	-	-	-	-	-
嘉 新 村	男	-	-	-	-	-	-	-	-	-	-	-	-	-	-	-	-	-	-	-
	女	-	-	-	-	-	-	-	-	-	-	-	-	-	-	-	-	-	-	-
大 漢 村	男	-	-	-	-	-	-	-	-	-	-	-	-	-	-	-	-	-	-	-
	女	-	-	-	-	-	-	-	-	-	-	-	-	-	-	-	-	-	-	-
新 秀 村	男	-	-	-	-	-	-	-	-	-	-	-	-	-	-	-	-	-	-	-
	女	-	-	-	-	-	-	-	-	-	-	-	-	-	-	-	-	-	-	-





公開類  
月報

次月3日前編送

編製機關  
表號

花蓮縣新城鄉戶政事務所  
1234-03-41-3

月統計報表之12

花蓮縣新城鄉各村里 相同性別終止結婚人數按性別及原屬國籍(地區)分(續2完)  
中華民國113年07月

RLRP0812K

單位：人

區域別	性別	外 國 籍																			
		其 他 國 籍																			
		荷 蘭	比 利 時	西 班 牙	奧 地 利	挪 威	瑞 典	阿 根 廷	葡 萄 牙	冰 島	丹 麥	烏 拉 圭	巴 西	盧 森 堡	愛 爾 蘭	芬 蘭	哥 倫 比 亞	墨 西 哥	馬 爾 他	厄 瓜 多	其 他
總 計	男	-	-	-	-	-	-	-	-	-	-	-	-	-	-	-	-	-	-	-	-
	女	-	-	-	-	-	-	-	-	-	-	-	-	-	-	-	-	-	-	-	-
新 城 村	男	-	-	-	-	-	-	-	-	-	-	-	-	-	-	-	-	-	-	-	-
	女	-	-	-	-	-	-	-	-	-	-	-	-	-	-	-	-	-	-	-	-
順 安 村	男	-	-	-	-	-	-	-	-	-	-	-	-	-	-	-	-	-	-	-	-
	女	-	-	-	-	-	-	-	-	-	-	-	-	-	-	-	-	-	-	-	-
康 樂 村	男	-	-	-	-	-	-	-	-	-	-	-	-	-	-	-	-	-	-	-	-
	女	-	-	-	-	-	-	-	-	-	-	-	-	-	-	-	-	-	-	-	-
北 埔 村	男	-	-	-	-	-	-	-	-	-	-	-	-	-	-	-	-	-	-	-	-
	女	-	-	-	-	-	-	-	-	-	-	-	-	-	-	-	-	-	-	-	-
佳 林 村	男	-	-	-	-	-	-	-	-	-	-	-	-	-	-	-	-	-	-	-	-
	女	-	-	-	-	-	-	-	-	-	-	-	-	-	-	-	-	-	-	-	-
嘉 里 村	男	-	-	-	-	-	-	-	-	-	-	-	-	-	-	-	-	-	-	-	-
	女	-	-	-	-	-	-	-	-	-	-	-	-	-	-	-	-	-	-	-	-
嘉 新 村	男	-	-	-	-	-	-	-	-	-	-	-	-	-	-	-	-	-	-	-	-
	女	-	-	-	-	-	-	-	-	-	-	-	-	-	-	-	-	-	-	-	-
大 漢 村	男	-	-	-	-	-	-	-	-	-	-	-	-	-	-	-	-	-	-	-	-
	女	-	-	-	-	-	-	-	-	-	-	-	-	-	-	-	-	-	-	-	-
新 秀 村	男	-	-	-	-	-	-	-	-	-	-	-	-	-	-	-	-	-	-	-	-
	女	-	-	-	-	-	-	-	-	-	-	-	-	-	-	-	-	-	-	-	-

填表

審核

業務主管人員  
主辦統計人員

機關首長

資料來源：依據終止結婚登記申請書編製。

填表說明：1. 本表編製完竣，經機關長官核章後自存，並由戶役政資訊系統通報直轄市、縣(市)政府及內政部戶政司。

2. 本表統計對象係指相同性別終止結婚之雙方至少須有一方為國內現設有戶籍者。

3. 本表大陸(港澳)地區或外國籍配偶已設籍資料係指於92年7月1日以後辦理初設戶籍登記者。

4. 本表本國籍未設籍資料係指臺灣地區無戶籍國民，亦即具有我國國籍，現僑居外國國民及取得、回復我國國籍未曾在臺灣地區設有戶籍之國民。

製表日期：113年7月31日18時01分23秒

花蓮縣新城鄉 各鄰住戶人口統計表

RLRP08930

單位：戶；人

區域別	鄰別	鄰數	總 計			非 原 住 民			原 住 民													
			戶數	人口數		戶數	人口數		合 計			平地原住民			山地原住民							
				計	男		女	計	男	女	戶數	人口數		戶數	人口數		戶數	人口數				
												計	男		女	計		男	女	計	男	女
總 計		237	8,425	20,306	10,247	10,059	5,702	13,530	6,952	6,578	2,723	6,776	3,295	3,481	1,779	4,402	2,165	2,237	944	2,374	1,130	1,244
新城村	小計	30	565	1,300	668	632	475	1,062	547	515	90	238	121	117	33	100	47	53	57	138	74	64
	001	1	15	42	24	18	14	40	22	18	1	2	2	-	-	-	-	-	1	2	2	-
	002	1	23	50	23	27	21	47	22	25	2	3	1	2	1	2	-	2	1	1	1	-
	003	1	3	16	7	9	2	5	1	4	1	11	6	5	1	10	6	4	-	1	-	1
	004	1	20	43	24	19	19	38	19	19	1	5	5	-	-	1	1	-	1	4	4	-
	005	1	6	8	3	5	5	7	3	4	1	1	-	1	-	-	-	-	1	1	-	1
	006	1	15	28	17	11	8	15	10	5	7	13	7	6	-	1	1	-	7	12	6	6
	007	1	12	25	14	11	11	20	11	9	1	5	3	2	-	-	-	-	1	5	3	2
	008	1	10	25	16	9	9	21	14	7	1	4	2	2	-	-	-	-	1	4	2	2
	009	1	46	102	53	49	40	83	43	40	6	19	10	9	-	-	-	-	6	19	10	9
	010	1	10	34	17	17	6	19	9	10	4	15	8	7	1	2	1	1	3	13	7	6
	011	1	13	26	15	11	11	20	9	11	2	6	6	-	1	4	4	-	1	2	2	-
	012	1	2	6	2	4	2	5	2	3	-	1	-	1	-	-	-	-	-	1	-	1
	013	1	24	73	39	34	20	63	34	29	4	10	5	5	2	6	1	5	2	4	4	-
	014	1	10	31	17	14	9	29	16	13	1	2	1	1	-	1	-	1	1	1	1	-
	015	1	13	37	21	16	8	21	12	9	5	16	9	7	5	15	9	6	-	1	-	1
	016	1	17	38	18	20	16	34	16	18	1	4	2	2	1	4	2	2	-	-	-	-
	017	1	17	37	22	15	13	28	18	10	4	9	4	5	-	-	-	-	4	9	4	5
	018	1	38	96	55	41	35	87	50	37	3	9	5	4	1	5	2	3	2	4	3	1
	019	1	63	123	63	60	58	115	59	56	5	8	4	4	3	6	3	3	2	2	1	1
	020	1	9	17	9	8	9	17	9	8	-	-	-	-	-	-	-	-	-	-	-	-
	021	1	7	14	8	6	7	14	8	6	-	-	-	-	-	-	-	-	-	-	-	-
	022	1	11	37	23	14	10	32	20	12	1	5	3	2	-	-	-	-	1	5	3	2
	023	1	12	27	12	15	12	27	12	15	-	-	-	-	-	-	-	-	-	-	-	-

花蓮縣新城鄉 各鄰住戶人口統計表

RLRP08930

單位：戶；人

區域別	鄰別	鄰數	總 計			非 原 住 民			原 住 民													
			戶數	人口數		戶數	人口數		合 計			平地原住民			山地原住民							
				計	男		女	計	男	女	戶數	人口數		戶數	人口數		戶數	人口數				
												計	男		女	計		男	女	計	男	女
新城村	024	1	17	38	20	18	11	29	15	14	6	9	5	4	1	1	1	-	5	8	4	4
	025	1	41	86	30	56	34	62	23	39	7	24	7	17	6	21	7	14	1	3	-	3
	026	1	25	47	25	22	18	33	20	13	7	14	5	9	3	5	2	3	4	9	3	6
	027	1	17	39	16	23	12	28	10	18	5	11	6	5	1	4	3	1	4	7	3	4
	028	1	20	49	22	27	14	33	14	19	6	16	8	8	2	3	1	2	4	13	7	6
	029	1	26	65	29	36	21	53	23	30	5	12	6	6	2	6	2	4	3	6	4	2
	030	1	23	41	24	17	20	37	23	14	3	4	1	3	2	3	1	2	1	1	-	1

區域別	鄰別	鄰數	總計			非原住民			原住民													
			戶數	人口數		戶數	人口數		合計			平地原住民			山地原住民							
				計	男		女	計	男	女	戶數	人口數		戶數	人口數		戶數	人口數				
												計	男		女	計		男	女	計	男	女
順安村	小計	16	370	969	522	447	303	749	426	323	67	220	96	124	30	95	43	52	37	125	53	72
	001	1	24	51	29	22	21	42	25	17	3	9	4	5	2	6	2	4	1	3	2	1
	002	1	8	26	15	11	8	23	15	8	-	3	-	3	-	-	-	-	-	3	-	3
	003	1	19	52	30	22	14	31	20	11	5	21	10	11	-	-	-	-	5	21	10	11
	004	1	22	46	29	17	18	39	25	14	4	7	4	3	3	5	3	2	1	2	1	1
	005	1	53	126	67	59	39	83	49	34	14	43	18	25	3	8	5	3	11	35	13	22
	006	1	18	49	29	20	14	30	19	11	4	19	10	9	3	16	7	9	1	3	3	-
	007	1	12	23	14	9	12	23	14	9	-	-	-	-	-	-	-	-	-	-	-	-
	008	1	7	8	4	4	6	7	3	4	1	1	1	-	1	1	1	-	-	-	-	-
	009	1	13	24	15	9	13	24	15	9	-	-	-	-	-	-	-	-	-	-	-	-
	010	1	19	62	32	30	17	53	30	23	2	9	2	7	-	-	-	-	2	9	2	7
	011	1	26	80	41	39	24	76	39	37	2	4	2	2	-	-	-	-	2	4	2	2
	012	1	11	24	11	13	11	23	11	12	-	1	-	1	-	-	-	-	-	1	-	1
	013	1	11	21	11	10	11	21	11	10	-	-	-	-	-	-	-	-	-	-	-	-
	014	1	37	101	47	54	22	56	28	28	15	45	19	26	12	36	16	20	3	9	3	6
	015	1	54	163	81	82	40	119	64	55	14	44	17	27	4	17	5	12	10	27	12	15
	016	1	36	113	67	46	33	99	58	41	3	14	9	5	2	6	4	2	1	8	5	3

花蓮縣新城鄉 各鄰住戶人口統計表

RLRP08930

單位：戶；人

區域別	鄰別	鄰數	總 計				非 原 住 民					原 住 民										
			戶數	人口數			戶數	人口數			合 計			平地原住民			山地原住民					
				計	男	女		計	男	女	戶數	計	男	女	戶數	計	男	女	戶數	人口數		
																				計	男	女
康樂村	小計	36	1,041	2,660	1,300	1,360	716	1,832	897	935	325	828	403	425	201	511	242	269	124	317	161	156
	001	1	54	247	62	185	49	237	54	183	5	10	8	2	3	8	6	2	2	2	2	-
	002	1	47	117	54	63	39	95	46	49	8	22	8	14	7	20	8	12	1	2	-	2
	003	1	13	26	14	12	11	19	11	8	2	7	3	4	-	-	-	-	2	7	3	4
	004	1	32	81	34	47	29	75	33	42	3	6	1	5	3	6	1	5	-	-	-	-
	005	1	32	94	49	45	29	81	44	37	3	13	5	8	2	8	2	6	1	5	3	2
	006	1	17	35	22	13	16	32	19	13	1	3	3	-	1	3	3	-	-	-	-	-
	007	1	13	31	18	13	13	30	17	13	-	1	1	-	-	1	1	-	-	-	-	-
	008	1	19	32	19	13	13	20	14	6	6	12	5	7	6	11	5	6	-	1	-	1
	009	1	14	29	14	15	13	27	13	14	1	2	1	1	-	-	-	-	1	2	1	1
	010	1	10	32	22	10	10	32	22	10	-	-	-	-	-	-	-	-	-	-	-	-
	011	1	28	84	49	35	25	75	44	31	3	9	5	4	1	6	4	2	2	3	1	2
	012	1	59	162	77	85	42	123	58	65	17	39	19	20	13	29	12	17	4	10	7	3
	013	1	31	60	34	26	29	58	33	25	2	2	1	1	-	-	-	-	2	2	1	1
	014	1	12	32	18	14	9	21	13	8	3	11	5	6	2	7	4	3	1	4	1	3
	015	1	18	38	19	19	18	37	18	19	-	1	1	-	-	-	-	-	-	1	1	-
	016	1	16	48	31	17	11	37	26	11	5	11	5	6	1	1	-	1	4	10	5	5
	017	1	15	32	16	16	12	26	13	13	3	6	3	3	1	1	1	-	2	5	2	3
	018	1	4	8	2	6	3	7	2	5	1	1	-	1	-	-	-	-	1	1	-	1
	019	1	41	93	50	43	24	51	28	23	17	42	22	20	13	33	17	16	4	9	5	4
	020	1	32	63	32	31	17	34	19	15	15	29	13	16	8	13	6	7	7	16	7	9
	021	1	46	118	63	55	19	37	18	19	27	81	45	36	19	55	29	26	8	26	16	10
	022	1	30	78	42	36	12	27	15	12	18	51	27	24	13	37	20	17	5	14	7	7
	023	1	68	162	86	76	38	91	51	40	30	71	35	36	17	44	23	21	13	27	12	15
	024	1	25	67	34	33	15	38	21	17	10	29	13	16	8	19	8	11	2	10	5	5

區域別	鄰別	鄰數	總 計			非 原 住 民			原 住 民													
			戶數	人口數		戶數	人口數		合 計			平地原住民			山地原住民							
				計	男		女	計	男	女	戶數	人口數		戶數	人口數		戶數	人口數				
												計	男		女	計		男	女	計	男	女
康樂村	025	1	33	60	25	35	27	47	20	27	6	13	5	8	3	9	5	4	3	4	-	4
	026	1	54	152	78	74	15	38	19	19	39	114	59	55	24	74	34	40	15	40	25	15
	027	1	15	42	24	18	11	34	18	16	4	8	6	2	1	2	2	-	3	6	4	2
	028	1	26	71	32	39	20	51	26	25	6	20	6	14	4	12	4	8	2	8	2	6
	029	1	28	59	36	23	25	52	31	21	3	7	5	2	1	4	3	1	2	3	2	1
	030	1	29	84	42	42	17	52	29	23	12	32	13	19	7	16	5	11	5	16	8	8
	031	1	31	72	31	41	23	46	19	27	8	26	12	14	4	13	5	8	4	13	7	6
	032	1	57	146	69	77	27	70	33	37	30	76	36	40	11	33	15	18	19	43	21	22
	033	1	23	41	17	24	7	15	6	9	16	26	11	15	13	20	9	11	3	6	2	4
	034	1	13	34	19	15	12	32	18	14	1	2	1	1	1	2	1	1	-	-	-	-
	035	1	18	46	23	23	15	32	15	17	3	14	8	6	2	6	3	3	1	8	5	3
	036	1	38	84	43	41	21	53	31	22	17	31	12	19	12	18	6	12	5	13	6	7

區域別	鄰別	鄰數	總 計				非 原 住 民					原 住 民										
			戶數	人口數			戶數	人口數			合 計			平地原住民			山地原住民					
				計	男	女		計	男	女	戶數	人口數			戶數	人口數			戶數	人口數		
												計	男	女		計	男	女		計	男	女
北埔村	小計	30	1,529	3,696	1,874	1,822	1,106	2,702	1,392	1,310	423	994	482	512	250	599	287	312	173	395	195	200
	001	1	39	83	43	40	33	68	37	31	6	15	6	9	4	12	5	7	2	3	1	2
	002	1	25	68	37	31	22	61	33	28	3	7	4	3	-	2	1	1	3	5	3	2
	003	1	62	157	82	75	36	91	45	46	26	66	37	29	14	40	22	18	12	26	15	11
	004	1	38	94	48	46	28	70	32	38	10	24	16	8	7	16	10	6	3	8	6	2
	005	1	21	48	28	20	18	44	25	19	3	4	3	1	3	4	3	1	-	-	-	-
	006	1	16	45	19	26	12	34	16	18	4	11	3	8	3	7	3	4	1	4	-	4
	007	1	43	105	50	55	31	77	40	37	12	28	10	18	9	24	10	14	3	4	-	4
	008	1	18	55	24	31	14	50	22	28	4	5	2	3	-	-	-	-	4	5	2	3
	009	1	46	110	64	46	30	79	46	33	16	31	18	13	8	15	8	7	8	16	10	6
	010	1	28	69	34	35	27	67	33	34	1	2	1	1	-	-	-	-	1	2	1	1
	011	1	27	73	37	36	22	60	31	29	5	13	6	7	3	7	3	4	2	6	3	3
	012	1	11	30	16	14	10	29	16	13	1	1	-	1	1	1	-	1	-	-	-	-
	013	1	64	145	72	73	47	105	56	49	17	40	16	24	13	32	13	19	4	8	3	5
	014	1	78	202	108	94	56	133	73	60	22	69	35	34	11	35	19	16	11	34	16	18
	015	1	137	212	127	85	80	127	79	48	57	85	48	37	39	60	34	26	18	25	14	11
	016	1	32	90	47	43	27	77	42	35	5	13	5	8	4	12	5	7	1	1	-	1
	017	1	80	182	97	85	52	118	65	53	28	64	32	32	19	42	21	21	9	22	11	11
	018	1	40	97	42	55	27	60	28	32	13	37	14	23	8	26	9	17	5	11	5	6
	019	1	102	252	132	120	68	176	84	92	34	76	48	28	23	48	33	15	11	28	15	13
	020	1	51	155	82	73	35	117	67	50	16	38	15	23	6	14	6	8	10	24	9	15
	021	1	25	78	31	47	18	57	24	33	7	21	7	14	6	20	7	13	1	1	-	1
	022	1	90	243	118	125	64	174	87	87	26	69	31	38	13	37	14	23	13	32	17	15
	023	1	75	192	96	96	59	143	73	70	16	49	23	26	9	30	14	16	7	19	9	10
	024	1	45	111	55	56	39	93	48	45	6	18	7	11	3	14	6	8	3	4	1	3



RLRP08930

單位：戶；人

區域別	鄰別	鄰數	總 計			非 原 住 民			原 住 民													
			戶數	人口數		戶數	人口數		合 計			平地原住民			山地原住民							
				計	男		女	計	男	女	戶數	人口數		戶數	人口數		戶數	人口數				
												計	男		女	計		男	女	計	男	女
北埔村	025	1	58	137	68	69	47	113	58	55	11	24	10	14	7	13	5	8	4	11	5	6
	026	1	54	138	62	76	40	105	45	60	14	33	17	16	4	8	4	4	10	25	13	12
	027	1	78	185	94	91	55	131	67	64	23	54	27	27	18	43	20	23	5	11	7	4
	028	1	73	178	88	90	56	133	71	62	17	45	17	28	7	23	9	14	10	22	8	14
	029	1	44	112	54	58	31	74	36	38	13	38	18	20	5	9	1	8	8	29	17	12
	030	1	29	50	19	31	22	36	13	23	7	14	6	8	3	5	2	3	4	9	4	5

區域別	鄰別	鄰數	總 計			非 原 住 民			原 住 民													
			戶數	人口數		戶數	人口數		合 計			平地原住民			山地原住民							
				計	男		女	計	男	女	戶數	人口數		戶數	人口數		戶數	人口數				
												計	男		女	計		男	女	計	男	女
佳林村	小計	11	444	1,094	578	516	321	776	421	355	123	318	157	161	89	224	115	109	34	94	42	52
	001	1	28	71	39	32	26	63	37	26	2	8	2	6	2	8	2	6	-	-	-	-
	002	1	47	115	64	51	40	97	55	42	7	18	9	9	6	15	7	8	1	3	2	1
	003	1	26	46	26	20	18	29	17	12	8	17	9	8	8	17	9	8	-	-	-	-
	004	1	34	74	38	36	27	59	31	28	7	15	7	8	7	13	7	6	-	2	-	2
	005	1	18	48	28	20	16	43	25	18	2	5	3	2	1	3	1	2	1	2	2	-
	006	1	31	84	50	34	26	67	36	31	5	17	14	3	5	17	14	3	-	-	-	-
	007	1	41	101	47	54	22	57	30	27	19	44	17	27	15	35	13	22	4	9	4	5
	008	1	53	136	73	63	34	86	51	35	19	50	22	28	14	37	18	19	5	13	4	9
	009	1	59	146	81	65	35	86	46	40	24	60	35	25	13	27	18	9	11	33	17	16
	010	1	69	175	84	91	48	113	55	58	21	62	29	33	13	37	19	18	8	25	10	15
	011	1	38	98	48	50	29	76	38	38	9	22	10	12	5	15	7	8	4	7	3	4

花蓮縣新城鄉 各鄰住戶人口統計表

RLRP08930

單位：戶；人

區域別	鄰別	鄰數	總 計				非 原 住 民					原 住 民										
			戶數	人口數			戶數	人口數			合 計			平地原住民			山地原住民					
				計	男	女		計	男	女	戶數	計	男	女	戶數	計	男	女	戶數	人口數		
																				計	男	女
嘉里村	小計	42	1,763	4,308	2,148	2,160	1,222	2,970	1,519	1,451	541	1,338	629	709	340	841	397	444	201	497	232	265
	001	1	11	29	17	12	6	16	11	5	5	13	6	7	5	13	6	7	-	-	-	-
	002	1	5	15	6	9	3	10	3	7	2	5	3	2	2	2	2	-	-	3	1	2
	003	1	109	261	123	138	72	178	90	88	37	83	33	50	21	50	20	30	16	33	13	20
	004	1	69	157	83	74	46	99	54	45	23	58	29	29	12	24	13	11	11	34	16	18
	005	1	23	57	28	29	15	38	16	22	8	19	12	7	6	16	10	6	2	3	2	1
	006	1	108	285	141	144	69	179	87	92	39	106	54	52	18	44	25	19	21	62	29	33
	007	1	34	86	40	46	26	64	32	32	8	22	8	14	7	19	6	13	1	3	2	1
	008	1	92	203	98	105	63	145	71	74	29	58	27	31	26	52	24	28	3	6	3	3
	009	1	30	86	47	39	19	57	31	26	11	29	16	13	9	25	15	10	2	4	1	3
	010	1	43	109	57	52	28	69	37	32	15	40	20	20	14	33	17	16	1	7	3	4
	011	1	21	38	12	26	14	23	8	15	7	15	4	11	7	15	4	11	-	-	-	-
	012	1	10	30	14	16	9	27	14	13	1	3	-	3	1	3	-	3	-	-	-	-
	013	1	13	30	14	16	13	30	14	16	-	-	-	-	-	-	-	-	-	-	-	-
	014	1	19	41	24	17	19	41	24	17	-	-	-	-	-	-	-	-	-	-	-	-
	015	1	37	106	57	49	26	82	45	37	11	24	12	12	8	21	10	11	3	3	2	1
	016	1	9	18	8	10	7	9	2	7	2	9	6	3	2	9	6	3	-	-	-	-
	017	1	17	46	20	26	16	42	18	24	1	4	2	2	-	-	-	-	1	4	2	2
	018	1	88	221	123	98	66	172	97	75	22	49	26	23	14	33	17	16	8	16	9	7
	019	1	36	93	48	45	28	71	38	33	8	22	10	12	2	6	1	5	6	16	9	7
	020	1	42	104	50	54	29	70	34	36	13	34	16	18	4	16	5	11	9	18	11	7
	021	1	23	59	31	28	13	33	19	14	10	26	12	14	6	18	7	11	4	8	5	3
	022	1	22	50	27	23	13	34	20	14	9	16	7	9	4	9	3	6	5	7	4	3
	023	1	17	46	22	24	12	32	17	15	5	14	5	9	4	8	3	5	1	6	2	4
	024	1	16	46	27	19	13	40	25	15	3	6	2	4	2	3	1	2	1	3	1	2

區域別	鄰別	鄰數	總計			非原住民			原住民													
			戶數	人口數		戶數	人口數		合計			平地原住民			山地原住民							
				計	男		女	計	男	女	戶數	人口數		戶數	人口數		戶數	人口數				
												計	男		女	計		男	女	計	男	女
嘉里村	025	1	15	34	15	19	15	31	13	18	-	3	2	1	-	3	2	1	-	-	-	-
	026	1	43	87	52	35	33	64	39	25	10	23	13	10	7	13	8	5	3	10	5	5
	027	1	28	59	21	38	17	40	14	26	11	19	7	12	7	9	3	6	4	10	4	6
	028	1	23	56	28	28	18	38	20	18	5	18	8	10	2	7	2	5	3	11	6	5
	029	1	20	39	17	22	9	18	8	10	11	21	9	12	8	12	6	6	3	9	3	6
	030	1	12	24	12	12	7	16	9	7	5	8	3	5	3	4	1	3	2	4	2	2
	031	1	12	27	14	13	8	15	9	6	4	12	5	7	1	1	-	1	3	11	5	6
	032	1	96	236	119	117	70	156	77	79	26	80	42	38	22	66	38	28	4	14	4	10
	033	1	99	209	109	100	71	148	77	71	28	61	32	29	17	37	19	18	11	24	13	11
	034	1	32	76	34	42	28	66	28	38	4	10	6	4	1	4	2	2	3	6	4	2
	035	1	107	280	128	152	64	163	79	84	43	117	49	68	25	72	31	41	18	45	18	27
	036	1	40	98	56	42	25	63	37	26	15	35	19	16	10	26	15	11	5	9	4	5
	037	1	16	29	12	17	7	16	7	9	9	13	5	8	6	10	3	7	3	3	2	1
	038	1	97	253	122	131	44	113	61	52	53	140	61	79	29	84	38	46	24	56	23	33
	039	1	44	108	56	52	36	90	46	44	8	18	10	8	5	12	7	5	3	6	3	3
	040	1	58	153	71	82	46	114	51	63	12	39	20	19	7	23	12	11	5	16	8	8
	041	1	64	156	79	77	55	134	74	60	9	22	5	17	5	12	2	10	4	10	3	7
	042	1	63	168	86	82	44	124	63	61	19	44	23	21	11	27	13	14	8	17	10	7

花蓮縣新城鄉 各鄰住戶人口統計表

RLRP08930

單位：戶；人

區域別	鄰別	鄰數	總計				非原住民					原住民										
			戶數	人口數			戶數	人口數			合計			平地原住民			山地原住民					
				計	男	女		計	男	女	戶數	人口數			戶數	人口數			戶數	人口數		
												計	男	女		計	男	女		計	男	女
嘉新村	小計	22	622	1,437	702	735	327	729	366	363	295	708	336	372	205	470	226	244	90	238	110	128
	001	1	4	14	7	7	4	14	7	7	-	-	-	-	-	-	-	-	-	-	-	-
	002	1	38	86	46	40	16	36	21	15	22	50	25	25	21	42	19	23	1	8	6	2
	003	1	38	66	35	31	11	19	9	10	27	47	26	21	24	42	24	18	3	5	2	3
	004	1	7	16	8	8	7	16	8	8	-	-	-	-	-	-	-	-	-	-	-	-
	005	1	24	48	20	28	20	32	13	19	4	16	7	9	4	16	7	9	-	-	-	-
	006	1	31	82	41	41	21	55	25	30	10	27	16	11	9	24	15	9	1	3	1	2
	007	1	42	96	45	51	29	68	33	35	13	28	12	16	4	6	2	4	9	22	10	12
	008	1	10	33	19	14	10	33	19	14	-	-	-	-	-	-	-	-	-	-	-	-
	009	1	28	64	37	27	22	49	30	19	6	15	7	8	4	8	3	5	2	7	4	3
	010	1	12	27	15	12	9	21	11	10	3	6	4	2	2	5	3	2	1	1	1	-
	011	1	21	38	16	22	10	16	7	9	11	22	9	13	8	13	4	9	3	9	5	4
	012	1	31	86	40	46	11	39	21	18	20	47	19	28	13	27	12	15	7	20	7	13
	013	1	23	58	28	30	5	12	6	6	18	46	22	24	10	21	11	10	8	25	11	14
	014	1	29	81	39	42	11	26	14	12	18	55	25	30	11	39	17	22	7	16	8	8
	015	1	38	84	35	49	16	34	12	22	22	50	23	27	16	28	10	18	6	22	13	9
	016	1	47	122	56	66	24	63	30	33	23	59	26	33	17	39	18	21	6	20	8	12
	017	1	45	98	55	43	30	62	39	23	15	36	16	20	9	23	13	10	6	13	3	10
	018	1	38	78	36	42	19	28	17	11	19	50	19	31	9	23	10	13	10	27	9	18
	019	1	21	39	17	22	11	21	8	13	10	18	9	9	9	17	8	9	1	1	1	-
	020	1	36	73	34	39	23	42	19	23	13	31	15	16	8	24	12	12	5	7	3	4
	021	1	35	87	43	44	9	20	7	13	26	67	36	31	15	44	25	19	11	23	11	12
	022	1	24	61	30	31	9	23	10	13	15	38	20	18	12	29	13	16	3	9	7	2

花蓮縣新城鄉 各鄰住戶人口統計表

RLRP08930

單位：戶；人

區域別	鄰別	鄰數	總計				非原住民					原住民										
			戶數	人口數			戶數	人口數			合計			平地原住民			山地原住民					
				計	男	女		計	男	女	戶數	計	男	女	戶數	計	男	女	戶數	人口數		
																				計	男	女
大漢村	小計	34	1,169	2,878	1,476	1,402	643	1,521	787	734	526	1,357	689	668	389	1,019	529	490	137	338	160	178
	001	1	50	121	73	48	46	114	70	44	4	7	3	4	4	7	3	4	-	-	-	-
	002	1	19	46	22	24	19	42	21	21	-	4	1	3	-	4	1	3	-	-	-	-
	003	1	20	39	15	24	19	37	14	23	1	2	1	1	1	2	1	1	-	-	-	-
	004	1	27	66	31	35	26	64	30	34	1	2	1	1	-	-	-	-	1	2	1	1
	005	1	24	54	30	24	14	31	21	10	10	23	9	14	8	20	8	12	2	3	1	2
	006	1	17	28	15	13	9	14	8	6	8	14	7	7	6	12	6	6	2	2	1	1
	007	1	57	132	76	56	20	40	23	17	37	92	53	39	27	74	44	30	10	18	9	9
	008	1	50	116	57	59	27	61	30	31	23	55	27	28	15	33	19	14	8	22	8	14
	009	1	42	98	51	47	6	15	11	4	36	83	40	43	30	67	32	35	6	16	8	8
	010	1	39	102	47	55	10	22	11	11	29	80	36	44	26	69	30	39	3	11	6	5
	011	1	36	104	57	47	11	33	17	16	25	71	40	31	22	60	36	24	3	11	4	7
	012	1	58	127	66	61	35	82	44	38	23	45	22	23	13	29	13	16	10	16	9	7
	013	1	38	93	53	40	17	42	25	17	21	51	28	23	13	38	23	15	8	13	5	8
	014	1	34	85	48	37	19	43	22	21	15	42	26	16	9	22	14	8	6	20	12	8
	015	1	33	83	49	34	29	64	37	27	4	19	12	7	2	13	8	5	2	6	4	2
	016	1	48	103	57	46	42	92	52	40	6	11	5	6	2	5	4	1	4	6	1	5
	017	1	65	173	70	103	56	139	53	86	9	34	17	17	4	22	14	8	5	12	3	9
	018	1	29	50	23	27	25	43	21	22	4	7	2	5	2	5	1	4	2	2	1	1
	019	1	26	64	30	34	19	48	24	24	7	16	6	10	4	11	4	7	3	5	2	3
	020	1	20	38	21	17	15	30	17	13	5	8	4	4	-	-	-	-	5	8	4	4
	021	1	38	129	65	64	12	38	18	20	26	91	47	44	24	82	41	41	2	9	6	3
	022	1	46	118	61	57	26	66	29	37	20	52	32	20	16	39	25	14	4	13	7	6
	023	1	14	45	27	18	11	38	24	14	3	7	3	4	1	2	1	1	2	5	2	3
	024	1	37	98	46	52	8	15	8	7	29	83	38	45	23	64	30	34	6	19	8	11

區域別	鄰別	鄰數	總 計			非 原 住 民			原 住 民													
			戶數	人口數		戶數	人口數		合 計			平地原住民			山地原住民							
				計	男		女	計	男	女	戶數	人口數		戶數	人口數		戶數	人口數				
												計	男		女	計		男	女	計	男	女
大漢村	025	1	35	92	50	42	11	27	16	11	24	65	34	31	19	48	26	22	5	17	8	9
	026	1	31	83	43	40	7	22	12	10	24	61	31	30	18	40	21	19	6	21	10	11
	027	1	32	71	34	37	15	32	16	16	17	39	18	21	9	21	12	9	8	18	6	12
	028	1	29	87	40	47	13	41	15	26	16	46	25	21	12	33	18	15	4	13	7	6
	029	1	27	67	32	35	2	7	4	3	25	60	28	32	21	52	25	27	4	8	3	5
	030	1	31	68	33	35	3	4	2	2	28	64	31	33	24	52	22	30	4	12	9	3
	031	1	24	66	35	31	11	27	13	14	13	39	22	17	11	33	18	15	2	6	4	2
	032	1	23	43	24	19	16	29	17	12	7	14	7	7	2	6	3	3	5	8	4	4
	033	1	42	121	62	59	23	69	36	33	19	52	26	26	17	43	22	21	2	9	4	5
	034	1	28	68	33	35	21	50	26	24	7	18	7	11	4	11	4	7	3	7	3	4

花蓮縣新城鄉 各鄰住戶人口統計表

RLRP08930

單位：戶；人

區域別	鄰別	鄰數	總計			非原住民			原住民													
			戶數	人口數		戶數	人口數		合計			平地原住民			山地原住民							
				計	男		女	計	男	女	戶數	人口數		戶數	人口數		戶數	人口數				
												計	男		女	計		男	女	計	男	女
新秀村	小計	16	922	1,964	979	985	589	1,189	597	592	333	775	382	393	242	543	279	264	91	232	103	129
	001	1	54	89	39	50	33	51	23	28	21	38	16	22	13	21	10	11	8	17	6	11
	002	1	103	162	86	76	72	111	59	52	31	51	27	24	21	32	20	12	10	19	7	12
	003	1	81	150	77	73	56	100	56	44	25	50	21	29	15	26	12	14	10	24	9	15
	004	1	70	123	55	68	48	76	36	40	22	47	19	28	14	33	13	20	8	14	6	8
	005	1	70	118	55	63	43	75	29	46	27	43	26	17	19	30	18	12	8	13	8	5
	006	1	66	105	46	59	39	65	30	35	27	40	16	24	19	25	10	15	8	15	6	9
	007	1	58	93	36	57	39	61	25	36	19	32	11	21	10	15	5	10	9	17	6	11
	008	1	39	104	60	44	16	40	23	17	23	64	37	27	20	54	32	22	3	10	5	5
	009	1	25	70	33	37	12	29	14	15	13	41	19	22	12	31	14	17	1	10	5	5
	010	1	34	94	45	49	13	32	16	16	21	62	29	33	17	49	25	24	4	13	4	9
	011	1	55	161	79	82	36	92	45	47	19	69	34	35	16	52	27	25	3	17	7	10
	012	1	49	138	73	65	48	132	71	61	1	6	2	4	1	4	1	3	-	2	1	1
	013	1	52	116	60	56	35	73	40	33	17	43	20	23	16	37	17	20	1	6	3	3
	014	1	60	163	87	76	35	90	45	45	25	73	42	31	16	47	30	17	9	26	12	14
	015	1	53	156	82	74	30	85	45	40	23	71	37	34	20	59	30	29	3	12	7	5
	016	1	53	122	66	56	34	77	40	37	19	45	26	19	13	28	15	13	6	17	11	6

填表說明：1. 本表村里別及鄰別係指戶籍登記之村里別及鄰別。

2. 鄰別有\*號表示該鄰無門牌，不列入鄰數統計。

製表日期：113年07月31日18時17分00秒