


花蓮縣新城鄉各村里 村里鄰戶數、人口數與戶籍動態登記數按性別、登記項目及區域分
中華民國114年04月

RLRP08120

單位：戶；人；對

| 區 域 別 | 村里數 | | 鄰數 | | 戶 數 | 性 別 | 人 口 數 | 遷入人數 | | | | | | | | | | | | | | 自 本 省 他 縣 (市) | 自 鄉 本 縣 (鎮 市 區) 他 | 初 設 戶 籍 | 其 他 |
|-------------|------------------|------------------|------------------|------------------|--------|-------------|----------------------------|-----------------|-------------|-------------|-------------|-------------|-------------|-------------|-------------|-------------|-------------|-------------|-------------|--------------------|---------------|------------------------------|--|------------------|--------|
| | 現 有 門 牌 | 戶 籍 登 記 | 現 有 門 牌 | 戶 籍 登 記 | | | | 合 計 | 自 國 外 | 自他省(市) | | | | | | | | | | 其 他 省 (市) | | | | | |
| | | | | | | | | | | 新 北 市 | 臺 北 市 | 桃 園 市 | 臺 中 市 | 臺 南 市 | 高 雄 市 | 臺 灣 省 | 福 建 省 | | | | | | | | |
| 總計 | 9 | 9 | 237 | 237 | 8,701 | 計 男 女 | 20,340 10,253 10,087 | 115 66 49 | 2 1 1 | 5 2 3 | 5 4 1 | 4 3 1 | 3 — 3 | — — — | 3 2 1 | — — — | — — — | — — — | 7 4 3 | 86 50 36 | — — — | — — — | | | |
| 新城村 | 1 | 1 | 30 | 30 | 588 | 計 男 女 | 1,282 654 628 | 5 4 1 | — — — | 2 2 — | — — — | — — — | — — — | — — — | — — — | — — — | — — — | — — — | — — — | 3 2 1 | — — — | — — — | | | |
| 順安村 | 1 | 1 | 16 | 16 | 391 | 計 男 女 | 970 531 439 | 4 1 3 | — — — | 1 — 1 | — — — | — — — | — — — | — — — | — — — | — — — | — — — | — — — | — — — | 3 1 2 | — — — | — — — | | | |
| 康樂村 | 1 | 1 | 36 | 36 | 1,050 | 計 男 女 | 2,631 1,279 1,352 | 17 6 11 | — — — | — — — | 3 2 1 | — — — | — — — | — — — | — — — | — — — | — — — | — — — | — — — | 14 4 10 | — — — | — — — | | | |
| 北埔村 | 1 | 1 | 30 | 30 | 1,577 | 計 男 女 | 3,633 1,845 1,788 | 13 7 6 | 2 1 1 | — — — | — — — | — — — | — — — | — — — | — — — | — — — | — — — | — — — | 2 1 1 | 9 5 4 | — — — | — — — | | | |
| 佳林村 | 1 | 1 | 11 | 11 | 442 | 計 男 女 | 1,064 565 499 | 4 2 2 | — — — | — — — | — — — | — — — | — — — | — — — | — — — | — — — | — — — | — — — | — — — | 4 2 2 | — — — | — — — | | | |
| 嘉里村 | 1 | 1 | 42 | 42 | 1,783 | 計 男 女 | 4,335 2,154 2,181 | 23 13 10 | — — — | — — — | 1 1 — | 2 1 1 | 2 — 2 | — — — | — — — | — — — | — — — | — — — | — — — | 1 — 1 | 17 11 6 | — — — | — — — | | |
| 嘉新村 | 1 | 1 | 22 | 22 | 628 | 計 男 女 | 1,457 714 743 | 7 4 3 | — — — | — — — | — — — | 1 1 — | — — — | — — — | — — — | — — — | — — — | — — — | — — — | 2 2 — | 4 1 3 | — — — | — — — | | |
| 大漢村 | 1 | 1 | 34 | 34 | 1,177 | 計 男 女 | 2,870 1,474 1,396 | 19 12 7 | — — — | 2 — 2 | 1 1 — | — — — | — — — | — — — | 1 1 — | — — — | — — — | — — — | — — — | 1 — 1 | 14 10 4 | — — — | — — — | | |
| 新秀村 | 1 | 1 | 16 | 16 | 1,065 | 計 男 女 | 2,098 1,037 1,061 | 23 17 6 | — — — | — — — | — — — | 1 — — | 1 — 1 | — — — | 2 1 1 | — — — | — — — | — — — | — — — | 1 1 — | 18 14 4 | — — — | — — — | | |



月統計報表之1

花蓮縣新城鄉各村里 村里鄰戶數、人口數與戶籍動態登記數按性別、登記項目及區域分(續1)
中華民國114年04月

RLRP08120

單位：戶；人；對

| 區 域 別 | 性 別 | 遷 出 人 數 | | | | | | | | | | | | | | 住 址 變 更 人 數 | | 行 政 區 域 調 整 人 數 | | |
|-------------|--------|---------|-------------|-------------|-------------|-------------|-------------|-------------|-------------|-------------|-------------|--------------------|------------------------------|--|------------------|-------------|----|-----------------|---|---|
| | | 合 計 | 往 國 外 | 往 他 省 (市) | | | | | | | | | 往 本 省 他 縣 (市) | 往 鄉 本 縣 (鎮 市 區) (市 區) 他 | 廢 止 戶 籍 | 其 他 | 入 | 出 | 增 | 減 |
| | | | | 新 北 市 | 臺 北 市 | 桃 園 市 | 臺 中 市 | 臺 南 市 | 高 雄 市 | 臺 灣 省 | 福 建 省 | 其 他 省 (市) | | | | | | | | |
| 總 計 | 計 | 94 | 3 | 3 | 5 | 4 | — | 1 | 2 | — | — | — | 14 | 62 | — | — | 49 | 49 | — | — |
| | 男 | 47 | — | — | 3 | 3 | — | 1 | 1 | — | — | — | 7 | 32 | — | — | 24 | 24 | — | — |
| | 女 | 47 | 3 | 3 | 2 | 1 | — | — | 1 | — | — | — | 7 | 30 | — | — | 25 | 25 | — | — |
| 新 城 村 | 計 | 4 | — | — | — | — | — | — | — | — | — | — | 4 | — | — | — | 11 | 10 | — | — |
| | 男 | 1 | — | — | — | — | — | — | — | — | — | — | 1 | — | — | — | 8 | 7 | — | — |
| | 女 | 3 | — | — | — | — | — | — | — | — | — | — | 3 | — | — | — | 3 | 3 | — | — |
| 順 安 村 | 計 | 2 | — | — | — | — | — | — | — | — | — | — | 1 | 1 | — | — | 2 | 4 | — | — |
| | 男 | 1 | — | — | — | — | — | — | — | — | — | — | 1 | — | — | — | 1 | 3 | — | — |
| | 女 | 1 | — | — | — | — | — | — | — | — | — | — | — | 1 | — | — | 1 | 1 | — | — |
| 康 樂 村 | 計 | 9 | — | — | 3 | 1 | — | — | — | — | — | — | — | 5 | — | — | 3 | 2 | — | — |
| | 男 | 6 | — | — | 1 | 1 | — | — | — | — | — | — | — | 4 | — | — | 2 | 1 | — | — |
| | 女 | 3 | — | — | 2 | — | — | — | — | — | — | — | — | 1 | — | — | 1 | 1 | — | — |
| 北 埔 村 | 計 | 17 | 1 | — | — | 1 | — | 1 | — | — | — | — | 2 | 12 | — | — | 15 | 8 | — | — |
| | 男 | 8 | — | — | — | 1 | — | 1 | — | — | — | — | 1 | 5 | — | — | 6 | 3 | — | — |
| | 女 | 9 | 1 | — | — | — | — | — | — | — | — | — | 1 | 7 | — | — | 9 | 5 | — | — |
| 佳 林 村 | 計 | 5 | 2 | — | — | — | — | — | — | — | — | — | 1 | 2 | — | — | 1 | 1 | — | — |
| | 男 | 1 | — | — | — | — | — | — | — | — | — | — | — | 1 | — | — | 1 | — | — | — |
| | 女 | 4 | 2 | — | — | — | — | — | — | — | — | — | 1 | 1 | — | — | — | 1 | — | — |
| 嘉 里 村 | 計 | 32 | — | 1 | — | — | — | — | 2 | — | — | — | 3 | 26 | — | — | 1 | 4 | — | — |
| | 男 | 16 | — | — | — | — | — | — | 1 | — | — | — | 2 | 13 | — | — | — | 2 | — | — |
| | 女 | 16 | — | 1 | — | — | — | — | 1 | — | — | — | 1 | 13 | — | — | 1 | 2 | — | — |
| 嘉 新 村 | 計 | 9 | — | — | — | 2 | — | — | — | — | — | — | — | 7 | — | — | 5 | 9 | — | — |
| | 男 | 6 | — | — | — | 1 | — | — | — | — | — | — | — | 5 | — | — | 1 | 2 | — | — |
| | 女 | 3 | — | — | — | 1 | — | — | — | — | — | — | — | 2 | — | — | 4 | 7 | — | — |
| 大 漢 村 | 計 | 6 | — | 1 | 2 | — | — | — | — | — | — | — | — | 3 | — | — | 7 | 6 | — | — |
| | 男 | 4 | — | — | 2 | — | — | — | — | — | — | — | — | 2 | — | — | 3 | 3 | — | — |
| | 女 | 2 | — | 1 | — | — | — | — | — | — | — | — | — | 1 | — | — | 4 | 3 | — | — |
| 新 秀 村 | 計 | 10 | — | 1 | — | — | — | — | — | — | — | — | 3 | 6 | — | — | 4 | 5 | — | — |
| | 男 | 4 | — | — | — | — | — | — | — | — | — | — | 2 | 2 | — | — | 2 | 3 | — | — |
| | 女 | 6 | — | 1 | — | — | — | — | — | — | — | — | 1 | 4 | — | — | 2 | 2 | — | — |

月統計報表之1

花蓮縣新城鄉各村里 村里鄰戶數、人口數與戶籍動態登記數按性別、登記項目及區域分(續2完)
中華民國114年04月

RLRP08120

單位：戶；人；對

| 區 域 別 | 性 別 | 嬰兒出生總數 | | | | | 生母原屬國籍(地區) | | 生父原屬國籍(地區) | | 遺 腹 子 | 雙 胞 胎 | 三 胞 胎 以 上 | 死 亡 人 數 | 認 領 人 數 | 收 養 人 數 | 終 止 收 養 人 數 | 監 護 人 數 | 輔 助 人 數 | 未 務 成 行 使 子 女 擔 保 人 利 數 義 | 結 婚 對 數 | | | 離 婚 / 終 止 結 婚 對 數 | | |
|-------------|--------|--------|--------|-------------|-------------|------------------|----------------------------|-------------|----------------------------|-------------|-------------|-------------|-----------------------|------------------|------------------|------------------|----------------------------|------------------|------------------|---|---------|------------------|------------------|-------------------|------------------|------------------|
| | | 合 計 | 婚 生 | 非 婚 生 | | 無 兒 依 童 | 大 澳 陸 地 港 區 | 外 國 籍 | 大 澳 陸 地 港 區 | 外 國 籍 | | | | | | | | | | | 合 計 | 不 同 性 別 | 相 同 性 別 | 合 計 | 不 同 性 別 | 相 同 性 別 |
| | | | | 已 認 領 | 未 認 領 | | | | | | | | | | | | | | | | | | | | | |
| 總 計 | 計 | 6 | 6 | - | - | - | - | 1 | - | - | - | - | 18 | - | - | - | 1 | - | 4 | 7 | 7 | - | 4 | 4 | - | |
| | 男 | 5 | 5 | - | - | - | - | 1 | - | - | - | - | 11 | - | - | - | 1 | - | 2 | - | - | - | - | - | - | |
| | 女 | 1 | 1 | - | - | - | - | - | - | - | - | - | 7 | - | - | - | - | - | 2 | - | - | - | - | - | - | |
| 新 城 村 | 計 | - | - | - | - | - | - | - | - | - | - | - | 4 | - | - | - | - | - | 1 | - | - | - | 1 | 1 | - | |
| | 男 | - | - | - | - | - | - | - | - | - | - | - | 2 | - | - | - | - | - | - | - | - | - | - | - | - | |
| | 女 | - | - | - | - | - | - | - | - | - | - | - | 2 | - | - | - | - | - | 1 | - | - | - | - | - | - | |
| 順 安 村 | 計 | - | - | - | - | - | - | - | - | - | - | - | - | - | - | - | - | - | 1 | 2 | 2 | - | 1 | 1 | - | |
| | 男 | - | - | - | - | - | - | - | - | - | - | - | - | - | - | - | - | - | 1 | - | - | - | - | - | - | |
| | 女 | - | - | - | - | - | - | - | - | - | - | - | - | - | - | - | - | - | - | - | - | - | - | - | - | |
| 康 樂 村 | 計 | - | - | - | - | - | - | - | - | - | - | - | 3 | - | - | - | - | - | - | 1 | 1 | - | - | - | - | |
| | 男 | - | - | - | - | - | - | - | - | - | - | - | 1 | - | - | - | - | - | - | - | - | - | - | - | - | |
| | 女 | - | - | - | - | - | - | - | - | - | - | - | 2 | - | - | - | - | - | - | - | - | - | - | - | - | |
| 北 埔 村 | 計 | - | - | - | - | - | - | - | - | - | - | - | 2 | - | - | - | - | - | - | - | - | - | 1 | 1 | - | |
| | 男 | - | - | - | - | - | - | - | - | - | - | - | - | - | - | - | - | - | - | - | - | - | - | - | - | |
| | 女 | - | - | - | - | - | - | - | - | - | - | - | 2 | - | - | - | - | - | - | - | - | - | - | - | - | |
| 佳 林 村 | 計 | - | - | - | - | - | - | - | - | - | - | - | 1 | - | - | - | - | - | - | - | - | - | - | - | - | |
| | 男 | - | - | - | - | - | - | - | - | - | - | - | 1 | - | - | - | - | - | - | - | - | - | - | - | - | |
| | 女 | - | - | - | - | - | - | - | - | - | - | - | - | - | - | - | - | - | - | - | - | - | - | - | - | |
| 嘉 里 村 | 計 | 3 | 3 | - | - | - | - | 1 | - | - | - | - | 5 | - | - | - | 1 | - | 2 | 1 | 1 | - | 1 | 1 | - | |
| | 男 | 3 | 3 | - | - | - | - | 1 | - | - | - | - | 4 | - | - | - | 1 | - | 1 | - | - | - | - | - | - | |
| | 女 | - | - | - | - | - | - | - | - | - | - | - | 1 | - | - | - | - | - | 1 | - | - | - | - | - | - | |
| 嘉 新 村 | 計 | 3 | 3 | - | - | - | - | - | - | - | - | - | - | - | - | - | - | - | - | 1 | 1 | - | - | - | - | |
| | 男 | 2 | 2 | - | - | - | - | - | - | - | - | - | - | - | - | - | - | - | - | - | - | - | - | - | - | |
| | 女 | 1 | 1 | - | - | - | - | - | - | - | - | - | - | - | - | - | - | - | - | - | - | - | - | - | - | |
| 大 漢 村 | 計 | - | - | - | - | - | - | - | - | - | - | - | 1 | - | - | - | - | - | - | - | - | - | - | - | - | |
| | 男 | - | - | - | - | - | - | - | - | - | - | - | 1 | - | - | - | - | - | - | - | - | - | - | - | - | |
| | 女 | - | - | - | - | - | - | - | - | - | - | - | - | - | - | - | - | - | - | - | - | - | - | - | - | |
| 新 秀 村 | 計 | - | - | - | - | - | - | - | - | - | - | - | 2 | - | - | - | - | - | - | 2 | 2 | - | - | - | - | |
| | 男 | - | - | - | - | - | - | - | - | - | - | - | 2 | - | - | - | - | - | - | - | - | - | - | - | - | |
| | 女 | - | - | - | - | - | - | - | - | - | - | - | - | - | - | - | - | - | - | - | - | - | - | - | - | |

填表 審核 業務主管人員 主辦統計人員 機關首長

資料來源：依據戶籍資料及各項戶籍登記申請書編製。
填表說明：本表編製完竣，經機關長官核章後自存，並由戶役政資訊系統通報直轄市、縣（市）政府及內政部戶政司。
製表日期：114年4月30日18時07分11秒

月統計報表之2

花蓮縣新城鄉 現住人口數按性別及原住民身分分
中華民國114年04月底

RLRP08122

單位：人

| 區域別 | 性別 | 總計 | 區域人口數 | 原住人口數 | | |
|-----|----|--------|--------|-------|-------|-------|
| | | | | 合計 | 平地原住民 | 山地原住民 |
| 總計 | 計 | 20,340 | 13,448 | 6,892 | 4,465 | 2,427 |
| | 男 | 10,253 | 6,876 | 3,377 | 2,204 | 1,173 |
| | 女 | 10,087 | 6,572 | 3,515 | 2,261 | 1,254 |

填表

審核

業務主管人員
主辦統計人員

機關首長

資料來源：依據戶籍資料編製。

填表說明：1. 本表編製完竣，經機關長官核章後自存，並由戶役政資訊系統通報直轄市、縣（市）政府及內政部戶政司。

2. 區域人口數係指非原住民身分者。

製表日期：114年4月30日18時07分11秒



月統計報表之2

花蓮縣新城鄉各村里 現住人口數按性別及原住民身分分
中華民國114年04月底

RLRP08126

單位：人

| 區域別 | 性別 | 總計 | 區域人口數 | 原住 民 人 口 數 | | |
|-----|----|--------|--------|------------|-------|-------|
| | | | | 合計 | 平地原住民 | 山地原住民 |
| 總計 | 計 | 20,340 | 13,448 | 6,892 | 4,465 | 2,427 |
| | 男 | 10,253 | 6,876 | 3,377 | 2,204 | 1,173 |
| | 女 | 10,087 | 6,572 | 3,515 | 2,261 | 1,254 |
| 新城村 | 計 | 1,282 | 1,046 | 236 | 102 | 134 |
| | 男 | 654 | 534 | 120 | 45 | 75 |
| | 女 | 628 | 512 | 116 | 57 | 59 |
| 順安村 | 計 | 970 | 752 | 218 | 102 | 116 |
| | 男 | 531 | 431 | 100 | 48 | 52 |
| | 女 | 439 | 321 | 118 | 54 | 64 |
| 康樂村 | 計 | 2,631 | 1,795 | 836 | 518 | 318 |
| | 男 | 1,279 | 864 | 415 | 248 | 167 |
| | 女 | 1,352 | 931 | 421 | 270 | 151 |
| 北埔村 | 計 | 3,633 | 2,647 | 986 | 580 | 406 |
| | 男 | 1,845 | 1,362 | 483 | 282 | 201 |
| | 女 | 1,788 | 1,285 | 503 | 298 | 205 |
| 佳林村 | 計 | 1,064 | 759 | 305 | 216 | 89 |
| | 男 | 565 | 418 | 147 | 108 | 39 |
| | 女 | 499 | 341 | 158 | 108 | 50 |
| 嘉里村 | 計 | 4,335 | 2,956 | 1,379 | 855 | 524 |
| | 男 | 2,154 | 1,494 | 660 | 413 | 247 |
| | 女 | 2,181 | 1,462 | 719 | 442 | 277 |
| 嘉新村 | 計 | 1,457 | 733 | 724 | 480 | 244 |
| | 男 | 714 | 364 | 350 | 236 | 114 |
| | 女 | 743 | 369 | 374 | 244 | 130 |
| 大漢村 | 計 | 2,870 | 1,485 | 1,385 | 1,029 | 356 |
| | 男 | 1,474 | 775 | 699 | 529 | 170 |
| | 女 | 1,396 | 710 | 686 | 500 | 186 |





| | |
|-----|---------|
| 公開類 | 次月3日前編送 |
| 月報 | |

| | |
|------|--------------|
| 編製機關 | 花蓮縣新城鄉戶政事務所 |
| 表號 | 1222-02-01-3 |

月統計報表之2

花蓮縣新城鄉各村里 現住人口數按性別及原住民身分分(續)
中華民國114年04月底

RLRP08126

單位：人

| 區域別 | 性別 | 總計 | 區域人口數 | 原住民人口數 | | |
|-----|----|-------|-------|--------|-------|-------|
| | | | | 合計 | 平地原住民 | 山地原住民 |
| 新秀村 | 計 | 2,098 | 1,275 | 823 | 583 | 240 |
| | 男 | 1,037 | 634 | 403 | 295 | 108 |
| | 女 | 1,061 | 641 | 420 | 288 | 132 |

填表
審核
業務主管人員
主辦統計人員

機關首長

資料來源：依據戶籍資料編製。

填表說明：1. 本表編製完竣，經機關長官核章後自存，並由戶役政資訊系統通報直轄市、縣（市）政府及內政部戶政司。
2. 區域人口數係指非原住民身分者。

製表日期：114年4月30日18時14分00秒

月統計報表之3

花蓮縣新城鄉 現住人口數按性別及年齡分
中華民國114年04月底

RLRP08123

單位：人


| 區域別 | 性別 | 總計 | 0 ~ 4 歲 | | | | | 5 ~ 9 歲 | | | | | | |
|-----|----|--------|---------|-----|-----|-----|-----|---------|-----|-----|-----|-----|-----|-----|
| | | | 合計 | 0 歲 | 1 歲 | 2 歲 | 3 歲 | 4 歲 | 合計 | 5 歲 | 6 歲 | 7 歲 | 8 歲 | 9 歲 |
| 總計 | 計 | 20,340 | 679 | 110 | 115 | 159 | 144 | 151 | 783 | 148 | 150 | 154 | 159 | 172 |
| | 男 | 10,253 | 350 | 57 | 56 | 85 | 82 | 70 | 405 | 73 | 71 | 83 | 85 | 93 |
| | 女 | 10,087 | 329 | 53 | 59 | 74 | 62 | 81 | 378 | 75 | 79 | 71 | 74 | 79 |

| 區域別 | 性別 | 10 ~ 14 歲 | | | | | 15 ~ 19 歲 | | | | | | |
|-----|----|-----------|------|------|------|------|-----------|-----|------|------|------|------|------|
| | | 合計 | 10 歲 | 11 歲 | 12 歲 | 13 歲 | 14 歲 | 合計 | 15 歲 | 16 歲 | 17 歲 | 18 歲 | 19 歲 |
| 總計 | 計 | 655 | 145 | 127 | 114 | 135 | 134 | 834 | 148 | 175 | 176 | 183 | 152 |
| | 男 | 347 | 75 | 67 | 55 | 80 | 70 | 436 | 72 | 94 | 92 | 103 | 75 |
| | 女 | 308 | 70 | 60 | 59 | 55 | 64 | 398 | 76 | 81 | 84 | 80 | 77 |

| 區域別 | 性別 | 20 ~ 24 歲 | | | | | 25 ~ 29 歲 | | | | | | |
|-----|----|-----------|------|------|------|------|-----------|-------|------|------|------|------|------|
| | | 合計 | 20 歲 | 21 歲 | 22 歲 | 23 歲 | 24 歲 | 合計 | 25 歲 | 26 歲 | 27 歲 | 28 歲 | 29 歲 |
| 總計 | 計 | 1,149 | 203 | 205 | 232 | 236 | 273 | 1,500 | 282 | 261 | 296 | 345 | 316 |
| | 男 | 613 | 110 | 112 | 123 | 119 | 149 | 779 | 143 | 138 | 162 | 186 | 150 |
| | 女 | 536 | 93 | 93 | 109 | 117 | 124 | 721 | 139 | 123 | 134 | 159 | 166 |

| 區域別 | 性別 | 30 ~ 34 歲 | | | | | 35 ~ 39 歲 | | | | | | |
|-----|----|-----------|------|------|------|------|-----------|-------|------|------|------|------|------|
| | | 合計 | 30 歲 | 31 歲 | 32 歲 | 33 歲 | 34 歲 | 合計 | 35 歲 | 36 歲 | 37 歲 | 38 歲 | 39 歲 |
| 總計 | 計 | 1,619 | 349 | 332 | 308 | 301 | 329 | 1,367 | 271 | 305 | 268 | 252 | 271 |
| | 男 | 859 | 179 | 170 | 170 | 168 | 172 | 720 | 147 | 165 | 140 | 125 | 143 |
| | 女 | 760 | 170 | 162 | 138 | 133 | 157 | 647 | 124 | 140 | 128 | 127 | 128 |

| 區域別 | 性別 | 40 ~ 44 歲 | | | | | 45 ~ 49 歲 | | | | | | |
|-----|----|-----------|------|------|------|------|-----------|-------|------|------|------|------|------|
| | | 合計 | 40 歲 | 41 歲 | 42 歲 | 43 歲 | 44 歲 | 合計 | 45 歲 | 46 歲 | 47 歲 | 48 歲 | 49 歲 |
| 總計 | 計 | 1,672 | 339 | 306 | 344 | 341 | 342 | 1,712 | 321 | 353 | 337 | 361 | 340 |
| | 男 | 916 | 200 | 144 | 190 | 191 | 191 | 890 | 176 | 188 | 187 | 180 | 159 |
| | 女 | 756 | 139 | 162 | 154 | 150 | 151 | 822 | 145 | 165 | 150 | 181 | 181 |



| 區域別 | 性別 | 50 ~ 54 歲 | | | | | | 55 ~ 59 歲 | | | | | |
|-----|----|-----------|------|------|------|------|------|-----------|------|------|------|------|------|
| | | 合計 | 50 歲 | 51 歲 | 52 歲 | 53 歲 | 54 歲 | 合計 | 55 歲 | 56 歲 | 57 歲 | 58 歲 | 59 歲 |
| 總計 | 計 | 1,681 | 346 | 333 | 315 | 334 | 353 | 1,571 | 340 | 312 | 334 | 285 | 300 |
| | 男 | 850 | 187 | 162 | 158 | 171 | 172 | 808 | 160 | 167 | 177 | 152 | 152 |
| | 女 | 831 | 159 | 171 | 157 | 163 | 181 | 763 | 180 | 145 | 157 | 133 | 148 |

| 區域別 | 性別 | 60 ~ 64 歲 | | | | | | 65 ~ 69 歲 | | | | | |
|-----|----|-----------|------|------|------|------|------|-----------|------|------|------|------|------|
| | | 合計 | 60 歲 | 61 歲 | 62 歲 | 63 歲 | 64 歲 | 合計 | 65 歲 | 66 歲 | 67 歲 | 68 歲 | 69 歲 |
| 總計 | 計 | 1,489 | 307 | 287 | 323 | 292 | 280 | 1,286 | 280 | 273 | 263 | 237 | 233 |
| | 男 | 723 | 165 | 124 | 156 | 139 | 139 | 577 | 136 | 131 | 113 | 93 | 104 |
| | 女 | 766 | 142 | 163 | 167 | 153 | 141 | 709 | 144 | 142 | 150 | 144 | 129 |

| 區域別 | 性別 | 70 ~ 74 歲 | | | | | | 75 ~ 79 歲 | | | | | |
|-----|----|-----------|------|------|------|------|------|-----------|------|------|------|------|------|
| | | 合計 | 70 歲 | 71 歲 | 72 歲 | 73 歲 | 74 歲 | 合計 | 75 歲 | 76 歲 | 77 歲 | 78 歲 | 79 歲 |
| 總計 | 計 | 1,081 | 248 | 232 | 212 | 206 | 183 | 566 | 175 | 132 | 106 | 92 | 61 |
| | 男 | 464 | 109 | 95 | 96 | 94 | 70 | 233 | 77 | 55 | 46 | 35 | 20 |
| | 女 | 617 | 139 | 137 | 116 | 112 | 113 | 333 | 98 | 77 | 60 | 57 | 41 |

| 區域別 | 性別 | 80 ~ 84 歲 | | | | | | 85 ~ 89 歲 | | | | | |
|-----|----|-----------|------|------|------|------|------|-----------|------|------|------|------|------|
| | | 合計 | 80 歲 | 81 歲 | 82 歲 | 83 歲 | 84 歲 | 合計 | 85 歲 | 86 歲 | 87 歲 | 88 歲 | 89 歲 |
| 總計 | 計 | 369 | 74 | 71 | 78 | 81 | 65 | 217 | 52 | 66 | 44 | 27 | 28 |
| | 男 | 155 | 35 | 33 | 32 | 33 | 22 | 82 | 19 | 30 | 15 | 7 | 11 |
| | 女 | 214 | 39 | 38 | 46 | 48 | 43 | 135 | 33 | 36 | 29 | 20 | 17 |

| 區域別 | 性別 | 90 ~ 94 歲 | | | | | | 95 ~ 99 歲 | | | | | | 100歲以上 |
|-----|----|-----------|------|------|------|------|------|-----------|------|------|------|------|------|--------|
| | | 合計 | 90 歲 | 91 歲 | 92 歲 | 93 歲 | 94 歲 | 合計 | 95 歲 | 96 歲 | 97 歲 | 98 歲 | 99 歲 | |
| 總計 | 計 | 77 | 21 | 21 | 16 | 12 | 7 | 30 | 10 | 4 | 7 | 6 | 3 | 3 |
| | 男 | 29 | 8 | 5 | 7 | 5 | 4 | 15 | 4 | 3 | 3 | 3 | 2 | 2 |
| | 女 | 48 | 13 | 16 | 9 | 7 | 3 | 15 | 6 | 1 | 4 | 3 | 1 | 1 |

填表
審核
業務主管人員
主辦統計人員

機關首長

資料來源：依據戶籍資料編製。

填表說明：本表編製完竣，經機關長官核章後自存，並由戶役政資訊系統通報直轄市、縣（市）政府及內政部戶政司。

製表日期：114年4月30日18時07分11秒

花蓮縣新城鄉各村里 現住人口數按性別及年齡分
中華民國114年04月底

RLRP08124

單位：人

| 區域別 | 性別 | 總計 | 0 ~ 4 歲 | | | | | 5 ~ 9 歲 | | | | | | |
|-----|----|--------|---------|-----|-----|-----|-----|---------|-----|-----|-----|-----|-----|-----|
| | | | 合計 | 0 歲 | 1 歲 | 2 歲 | 3 歲 | 4 歲 | 合計 | 5 歲 | 6 歲 | 7 歲 | 8 歲 | 9 歲 |
| 總計 | 計 | 20,340 | 679 | 110 | 115 | 159 | 144 | 151 | 783 | 148 | 150 | 154 | 159 | 172 |
| | 男 | 10,253 | 350 | 57 | 56 | 85 | 82 | 70 | 405 | 73 | 71 | 83 | 85 | 93 |
| | 女 | 10,087 | 329 | 53 | 59 | 74 | 62 | 81 | 378 | 75 | 79 | 71 | 74 | 79 |
| 新城村 | 計 | 1,282 | 15 | 3 | 5 | 2 | 1 | 4 | 45 | 6 | 5 | 9 | 15 | 10 |
| | 男 | 654 | 5 | 1 | 3 | 1 | — | — | 27 | 3 | 3 | 5 | 8 | 8 |
| | 女 | 628 | 10 | 2 | 2 | 1 | 1 | 4 | 18 | 3 | 2 | 4 | 7 | 2 |
| 順安村 | 計 | 970 | 21 | 2 | 1 | 9 | 5 | 4 | 35 | 5 | 7 | 5 | 10 | 8 |
| | 男 | 531 | 9 | — | — | 6 | 3 | — | 23 | 2 | 4 | 4 | 8 | 5 |
| | 女 | 439 | 12 | 2 | 1 | 3 | 2 | 4 | 12 | 3 | 3 | 1 | 2 | 3 |
| 康樂村 | 計 | 2,631 | 92 | 17 | 16 | 21 | 25 | 13 | 56 | 13 | 14 | 10 | 9 | 10 |
| | 男 | 1,279 | 50 | 9 | 7 | 13 | 13 | 8 | 31 | 5 | 8 | 8 | 4 | 6 |
| | 女 | 1,352 | 42 | 8 | 9 | 8 | 12 | 5 | 25 | 8 | 6 | 2 | 5 | 4 |
| 北埔村 | 計 | 3,633 | 102 | 14 | 19 | 20 | 21 | 28 | 142 | 23 | 33 | 31 | 28 | 27 |
| | 男 | 1,845 | 56 | 10 | 11 | 10 | 11 | 14 | 69 | 11 | 15 | 14 | 13 | 16 |
| | 女 | 1,788 | 46 | 4 | 8 | 10 | 10 | 14 | 73 | 12 | 18 | 17 | 15 | 11 |
| 佳林村 | 計 | 1,064 | 26 | 5 | 4 | 4 | 7 | 6 | 44 | 7 | 8 | 9 | 11 | 9 |
| | 男 | 565 | 10 | 1 | 2 | 2 | 3 | 2 | 21 | 3 | 1 | 5 | 7 | 5 |
| | 女 | 499 | 16 | 4 | 2 | 2 | 4 | 4 | 23 | 4 | 7 | 4 | 4 | 4 |
| 嘉里村 | 計 | 4,335 | 192 | 38 | 30 | 41 | 40 | 43 | 174 | 37 | 31 | 36 | 29 | 41 |
| | 男 | 2,154 | 92 | 22 | 12 | 17 | 25 | 16 | 82 | 20 | 14 | 16 | 12 | 20 |
| | 女 | 2,181 | 100 | 16 | 18 | 24 | 15 | 27 | 92 | 17 | 17 | 20 | 17 | 21 |
| 嘉新村 | 計 | 1,457 | 57 | 10 | 11 | 19 | 9 | 8 | 53 | 9 | 15 | 9 | 10 | 10 |
| | 男 | 714 | 39 | 7 | 4 | 15 | 6 | 7 | 28 | 6 | 6 | 6 | 4 | 6 |
| | 女 | 743 | 18 | 3 | 7 | 4 | 3 | 1 | 25 | 3 | 9 | 3 | 6 | 4 |
| 大漢村 | 計 | 2,870 | 95 | 11 | 19 | 21 | 20 | 24 | 134 | 23 | 22 | 27 | 32 | 30 |
| | 男 | 1,474 | 56 | 4 | 11 | 12 | 15 | 14 | 74 | 10 | 11 | 15 | 20 | 18 |
| | 女 | 1,396 | 39 | 7 | 8 | 9 | 5 | 10 | 60 | 13 | 11 | 12 | 12 | 12 |



花蓮縣新城鄉各村里 現住人口數按性別及年齡分(續1)
中華民國114年04月底

RLRP08124

單位：人

| 區域別 | 性別 | 10~14歲 | | | | | | 15~19歲 | | | | | | 20~24歲 | | | | | |
|-----|----|--------|-----|-----|-----|-----|-----|--------|-----|-----|-----|-----|-----|--------|-----|-----|-----|-----|-----|
| | | 合計 | 10歲 | 11歲 | 12歲 | 13歲 | 14歲 | 合計 | 15歲 | 16歲 | 17歲 | 18歲 | 19歲 | 合計 | 20歲 | 21歲 | 22歲 | 23歲 | 24歲 |
| 總計 | 計 | 655 | 145 | 127 | 114 | 135 | 134 | 834 | 148 | 175 | 176 | 183 | 152 | 1,149 | 203 | 205 | 232 | 236 | 273 |
| | 男 | 347 | 75 | 67 | 55 | 80 | 70 | 436 | 72 | 94 | 92 | 103 | 75 | 613 | 110 | 112 | 123 | 119 | 149 |
| | 女 | 308 | 70 | 60 | 59 | 55 | 64 | 398 | 76 | 81 | 84 | 80 | 77 | 536 | 93 | 93 | 109 | 117 | 124 |
| 新城村 | 計 | 32 | 9 | 6 | 3 | 6 | 8 | 34 | 10 | 9 | 5 | 7 | 3 | 70 | 10 | 10 | 16 | 16 | 18 |
| | 男 | 21 | 4 | 4 | 2 | 4 | 7 | 19 | 4 | 7 | 2 | 4 | 2 | 46 | 6 | 8 | 11 | 10 | 11 |
| | 女 | 11 | 5 | 2 | 1 | 2 | 1 | 15 | 6 | 2 | 3 | 3 | 1 | 24 | 4 | 2 | 5 | 6 | 7 |
| 順安村 | 計 | 28 | 4 | 6 | 6 | 7 | 5 | 37 | 6 | 10 | 4 | 7 | 10 | 48 | 9 | 8 | 11 | 8 | 12 |
| | 男 | 10 | 2 | 1 | 2 | 3 | 2 | 19 | 1 | 6 | 2 | 4 | 6 | 24 | 4 | 5 | 6 | 5 | 4 |
| | 女 | 18 | 2 | 5 | 4 | 4 | 3 | 18 | 5 | 4 | 2 | 3 | 4 | 24 | 5 | 3 | 5 | 3 | 8 |
| 康樂村 | 計 | 72 | 14 | 15 | 13 | 16 | 14 | 127 | 15 | 24 | 27 | 27 | 34 | 159 | 31 | 24 | 29 | 35 | 40 |
| | 男 | 38 | 8 | 8 | 6 | 7 | 9 | 67 | 3 | 15 | 16 | 15 | 18 | 85 | 17 | 15 | 13 | 14 | 26 |
| | 女 | 34 | 6 | 7 | 7 | 9 | 5 | 60 | 12 | 9 | 11 | 12 | 16 | 74 | 14 | 9 | 16 | 21 | 14 |
| 北埔村 | 計 | 126 | 28 | 17 | 27 | 23 | 31 | 152 | 24 | 39 | 35 | 25 | 29 | 200 | 40 | 42 | 38 | 40 | 40 |
| | 男 | 60 | 8 | 7 | 10 | 14 | 21 | 76 | 13 | 22 | 13 | 16 | 12 | 106 | 23 | 21 | 20 | 19 | 23 |
| | 女 | 66 | 20 | 10 | 17 | 9 | 10 | 76 | 11 | 17 | 22 | 9 | 17 | 94 | 17 | 21 | 18 | 21 | 17 |
| 佳林村 | 計 | 26 | 4 | 7 | 5 | 6 | 4 | 41 | 13 | 4 | 12 | 7 | 5 | 68 | 15 | 9 | 20 | 14 | 10 |
| | 男 | 16 | 2 | 5 | 3 | 2 | 4 | 24 | 9 | 2 | 6 | 3 | 4 | 35 | 7 | 6 | 11 | 9 | 2 |
| | 女 | 10 | 2 | 2 | 2 | 4 | — | 17 | 4 | 2 | 6 | 4 | 1 | 33 | 8 | 3 | 9 | 5 | 8 |
| 嘉里村 | 計 | 146 | 40 | 21 | 18 | 34 | 33 | 179 | 37 | 36 | 43 | 37 | 26 | 250 | 41 | 49 | 47 | 53 | 60 |
| | 男 | 72 | 20 | 13 | 10 | 21 | 8 | 94 | 17 | 21 | 24 | 23 | 9 | 133 | 24 | 23 | 26 | 32 | 28 |
| | 女 | 74 | 20 | 8 | 8 | 13 | 25 | 85 | 20 | 15 | 19 | 14 | 17 | 117 | 17 | 26 | 21 | 21 | 32 |
| 嘉新村 | 計 | 51 | 13 | 8 | 9 | 11 | 10 | 75 | 12 | 17 | 18 | 16 | 12 | 80 | 12 | 16 | 16 | 13 | 23 |
| | 男 | 29 | 10 | 3 | 3 | 8 | 5 | 42 | 8 | 7 | 12 | 10 | 5 | 39 | 6 | 9 | 7 | 6 | 11 |
| | 女 | 22 | 3 | 5 | 6 | 3 | 5 | 33 | 4 | 10 | 6 | 6 | 7 | 41 | 6 | 7 | 9 | 7 | 12 |
| 大漢村 | 計 | 101 | 21 | 22 | 17 | 25 | 16 | 125 | 16 | 27 | 22 | 38 | 22 | 175 | 27 | 34 | 38 | 37 | 39 |
| | 男 | 65 | 16 | 13 | 12 | 17 | 7 | 64 | 8 | 12 | 11 | 18 | 15 | 93 | 11 | 18 | 23 | 13 | 28 |
| | 女 | 36 | 5 | 9 | 5 | 8 | 9 | 61 | 8 | 15 | 11 | 20 | 7 | 82 | 16 | 16 | 15 | 24 | 11 |

| 區域別 | 性別 | 25～29歲 | | | | | | 30～34歲 | | | | | | 35～39歲 | | | | | |
|-----|----|--------|-----|-----|-----|-----|-----|--------|-----|-----|-----|-----|-----|--------|-----|-----|-----|-----|-----|
| | | 合計 | 25歲 | 26歲 | 27歲 | 28歲 | 29歲 | 合計 | 30歲 | 31歲 | 32歲 | 33歲 | 34歲 | 合計 | 35歲 | 36歲 | 37歲 | 38歲 | 39歲 |
| 總計 | 計 | 1,500 | 282 | 261 | 296 | 345 | 316 | 1,619 | 349 | 332 | 308 | 301 | 329 | 1,367 | 271 | 305 | 268 | 252 | 271 |
| | 男 | 779 | 143 | 138 | 162 | 186 | 150 | 859 | 179 | 170 | 170 | 168 | 172 | 720 | 147 | 165 | 140 | 125 | 143 |
| | 女 | 721 | 139 | 123 | 134 | 159 | 166 | 760 | 170 | 162 | 138 | 133 | 157 | 647 | 124 | 140 | 128 | 127 | 128 |
| 新城村 | 計 | 67 | 16 | 13 | 12 | 15 | 11 | 73 | 12 | 18 | 18 | 11 | 14 | 60 | 15 | 18 | 11 | 9 | 7 |
| | 男 | 35 | 6 | 9 | 6 | 10 | 4 | 42 | 6 | 10 | 12 | 5 | 9 | 29 | 8 | 10 | 3 | 4 | 4 |
| | 女 | 32 | 10 | 4 | 6 | 5 | 7 | 31 | 6 | 8 | 6 | 6 | 5 | 31 | 7 | 8 | 8 | 5 | 3 |
| 順安村 | 計 | 71 | 14 | 15 | 19 | 9 | 14 | 73 | 16 | 19 | 13 | 15 | 10 | 47 | 8 | 10 | 7 | 9 | 13 |
| | 男 | 36 | 3 | 5 | 10 | 7 | 11 | 35 | 6 | 11 | 6 | 8 | 4 | 32 | 4 | 8 | 5 | 7 | 8 |
| | 女 | 35 | 11 | 10 | 9 | 2 | 3 | 38 | 10 | 8 | 7 | 7 | 6 | 15 | 4 | 2 | 2 | 2 | 5 |
| 康樂村 | 計 | 173 | 39 | 27 | 34 | 46 | 27 | 165 | 36 | 37 | 23 | 26 | 43 | 157 | 28 | 28 | 41 | 20 | 40 |
| | 男 | 91 | 21 | 18 | 22 | 17 | 13 | 77 | 18 | 10 | 15 | 15 | 19 | 88 | 15 | 15 | 25 | 10 | 23 |
| | 女 | 82 | 18 | 9 | 12 | 29 | 14 | 88 | 18 | 27 | 8 | 11 | 24 | 69 | 13 | 13 | 16 | 10 | 17 |
| 北埔村 | 計 | 305 | 54 | 49 | 69 | 75 | 58 | 285 | 58 | 54 | 64 | 62 | 47 | 229 | 39 | 57 | 46 | 43 | 44 |
| | 男 | 158 | 27 | 25 | 34 | 42 | 30 | 141 | 31 | 27 | 33 | 26 | 24 | 114 | 20 | 32 | 24 | 19 | 19 |
| | 女 | 147 | 27 | 24 | 35 | 33 | 28 | 144 | 27 | 27 | 31 | 36 | 23 | 115 | 19 | 25 | 22 | 24 | 25 |
| 佳林村 | 計 | 78 | 14 | 17 | 15 | 13 | 19 | 72 | 15 | 16 | 12 | 14 | 15 | 69 | 20 | 11 | 13 | 14 | 11 |
| | 男 | 42 | 10 | 10 | 6 | 6 | 10 | 45 | 7 | 11 | 8 | 9 | 10 | 42 | 14 | 7 | 8 | 5 | 8 |
| | 女 | 36 | 4 | 7 | 9 | 7 | 9 | 27 | 8 | 5 | 4 | 5 | 5 | 27 | 6 | 4 | 5 | 9 | 3 |
| 嘉里村 | 計 | 332 | 67 | 59 | 61 | 75 | 70 | 382 | 83 | 72 | 74 | 67 | 86 | 334 | 63 | 71 | 64 | 65 | 71 |
| | 男 | 161 | 34 | 28 | 34 | 40 | 25 | 212 | 37 | 38 | 41 | 38 | 58 | 188 | 42 | 40 | 33 | 34 | 39 |
| | 女 | 171 | 33 | 31 | 27 | 35 | 45 | 170 | 46 | 34 | 33 | 29 | 28 | 146 | 21 | 31 | 31 | 31 | 32 |
| 嘉新村 | 計 | 92 | 16 | 16 | 14 | 22 | 24 | 94 | 25 | 16 | 17 | 16 | 20 | 92 | 17 | 17 | 18 | 21 | 19 |
| | 男 | 52 | 7 | 13 | 8 | 13 | 11 | 53 | 16 | 9 | 9 | 11 | 8 | 36 | 4 | 6 | 6 | 8 | 12 |
| | 女 | 40 | 9 | 3 | 6 | 9 | 13 | 41 | 9 | 7 | 8 | 5 | 12 | 56 | 13 | 11 | 12 | 13 | 7 |
| 大漢村 | 計 | 192 | 30 | 34 | 37 | 45 | 46 | 232 | 51 | 48 | 49 | 37 | 47 | 182 | 37 | 41 | 32 | 37 | 35 |
| | 男 | 100 | 17 | 15 | 18 | 28 | 22 | 123 | 26 | 25 | 29 | 24 | 19 | 85 | 19 | 22 | 15 | 16 | 13 |
| | 女 | 92 | 13 | 19 | 19 | 17 | 24 | 109 | 25 | 23 | 20 | 13 | 28 | 97 | 18 | 19 | 17 | 21 | 22 |

公開類
月報

次月3日前編送

編製機關 花蓮縣新城鄉戶政事務所
表號 1222-01-02-3

月統計報表之3

花蓮縣新城鄉各村里 現住人口數按性別及年齡分(續3)
中華民國114年04月底

RLRP08124

單位：人

| 區域別 | 性別 | 40~44歲 | | | | | | 45~49歲 | | | | | | 50~54歲 | | | | | |
|-----|----|--------|-----|-----|-----|-----|-----|--------|-----|-----|-----|-----|-----|--------|-----|-----|-----|-----|-----|
| | | 合計 | 40歲 | 41歲 | 42歲 | 43歲 | 44歲 | 合計 | 45歲 | 46歲 | 47歲 | 48歲 | 49歲 | 合計 | 50歲 | 51歲 | 52歲 | 53歲 | 54歲 |
| 總計 | 計 | 1,672 | 339 | 306 | 344 | 341 | 342 | 1,712 | 321 | 353 | 337 | 361 | 340 | 1,681 | 346 | 333 | 315 | 334 | 353 |
| | 男 | 916 | 200 | 144 | 190 | 191 | 191 | 890 | 176 | 188 | 187 | 180 | 159 | 850 | 187 | 162 | 158 | 171 | 172 |
| | 女 | 756 | 139 | 162 | 154 | 150 | 151 | 822 | 145 | 165 | 150 | 181 | 181 | 831 | 159 | 171 | 157 | 163 | 181 |
| 新城村 | 計 | 96 | 25 | 17 | 17 | 19 | 18 | 111 | 22 | 29 | 19 | 23 | 18 | 97 | 18 | 16 | 20 | 20 | 23 |
| | 男 | 43 | 11 | 7 | 6 | 12 | 7 | 57 | 11 | 16 | 8 | 14 | 8 | 54 | 10 | 9 | 13 | 9 | 13 |
| | 女 | 53 | 14 | 10 | 11 | 7 | 11 | 54 | 11 | 13 | 11 | 9 | 10 | 43 | 8 | 7 | 7 | 11 | 10 |
| 順安村 | 計 | 57 | 10 | 13 | 14 | 9 | 11 | 67 | 9 | 18 | 13 | 15 | 12 | 72 | 15 | 8 | 11 | 17 | 21 |
| | 男 | 39 | 8 | 8 | 12 | 6 | 5 | 38 | 6 | 8 | 6 | 8 | 10 | 43 | 7 | 3 | 6 | 9 | 18 |
| | 女 | 18 | 2 | 5 | 2 | 3 | 6 | 29 | 3 | 10 | 7 | 7 | 2 | 29 | 8 | 5 | 5 | 8 | 3 |
| 康樂村 | 計 | 191 | 34 | 32 | 38 | 37 | 50 | 216 | 40 | 46 | 37 | 48 | 45 | 233 | 47 | 52 | 40 | 41 | 53 |
| | 男 | 112 | 23 | 15 | 20 | 25 | 29 | 114 | 25 | 24 | 20 | 23 | 22 | 108 | 22 | 21 | 18 | 21 | 26 |
| | 女 | 79 | 11 | 17 | 18 | 12 | 21 | 102 | 15 | 22 | 17 | 25 | 23 | 125 | 25 | 31 | 22 | 20 | 27 |
| 北埔村 | 計 | 294 | 60 | 63 | 61 | 50 | 60 | 307 | 65 | 62 | 56 | 63 | 61 | 314 | 65 | 61 | 67 | 62 | 59 |
| | 男 | 158 | 35 | 32 | 32 | 27 | 32 | 165 | 41 | 32 | 33 | 31 | 28 | 159 | 41 | 33 | 32 | 29 | 24 |
| | 女 | 136 | 25 | 31 | 29 | 23 | 28 | 142 | 24 | 30 | 23 | 32 | 33 | 155 | 24 | 28 | 35 | 33 | 35 |
| 佳林村 | 計 | 95 | 16 | 16 | 23 | 21 | 19 | 88 | 13 | 16 | 19 | 23 | 17 | 98 | 21 | 17 | 16 | 18 | 26 |
| | 男 | 60 | 10 | 9 | 15 | 14 | 12 | 39 | 6 | 5 | 11 | 11 | 6 | 48 | 11 | 7 | 11 | 9 | 10 |
| | 女 | 35 | 6 | 7 | 8 | 7 | 7 | 49 | 7 | 11 | 8 | 12 | 11 | 50 | 10 | 10 | 5 | 9 | 16 |
| 嘉里村 | 計 | 400 | 84 | 73 | 86 | 83 | 74 | 360 | 64 | 66 | 75 | 79 | 76 | 343 | 64 | 74 | 71 | 68 | 66 |
| | 男 | 226 | 55 | 32 | 51 | 40 | 48 | 174 | 24 | 42 | 40 | 37 | 31 | 172 | 33 | 30 | 33 | 38 | 38 |
| | 女 | 174 | 29 | 41 | 35 | 43 | 26 | 186 | 40 | 24 | 35 | 42 | 45 | 171 | 31 | 44 | 38 | 30 | 28 |
| 嘉新村 | 計 | 121 | 21 | 29 | 27 | 22 | 22 | 132 | 31 | 26 | 28 | 25 | 22 | 114 | 18 | 25 | 19 | 24 | 28 |
| | 男 | 63 | 12 | 14 | 13 | 11 | 13 | 74 | 19 | 16 | 16 | 12 | 11 | 53 | 9 | 13 | 9 | 11 | 11 |
| | 女 | 58 | 9 | 15 | 14 | 11 | 9 | 58 | 12 | 10 | 12 | 13 | 11 | 61 | 9 | 12 | 10 | 13 | 17 |
| 大漢村 | 計 | 208 | 38 | 31 | 40 | 49 | 50 | 245 | 41 | 53 | 53 | 47 | 51 | 265 | 59 | 52 | 47 | 61 | 46 |
| | 男 | 111 | 22 | 12 | 22 | 30 | 25 | 143 | 25 | 26 | 39 | 22 | 31 | 136 | 33 | 27 | 23 | 33 | 20 |
| | 女 | 97 | 16 | 19 | 18 | 19 | 25 | 102 | 16 | 27 | 14 | 25 | 20 | 129 | 26 | 25 | 24 | 28 | 26 |

| 區域別 | 性別 | 55～59歲 | | | | | | 60～64歲 | | | | | | 65～69歲 | | | | | |
|-----|----|--------|-----|-----|-----|-----|-----|--------|-----|-----|-----|-----|-----|--------|-----|-----|-----|-----|-----|
| | | 合計 | 55歲 | 56歲 | 57歲 | 58歲 | 59歲 | 合計 | 60歲 | 61歲 | 62歲 | 63歲 | 64歲 | 合計 | 65歲 | 66歲 | 67歲 | 68歲 | 69歲 |
| 總計 | 計 | 1,571 | 340 | 312 | 334 | 285 | 300 | 1,489 | 307 | 287 | 323 | 292 | 280 | 1,286 | 280 | 273 | 263 | 237 | 233 |
| | 男 | 808 | 160 | 167 | 177 | 152 | 152 | 723 | 165 | 124 | 156 | 139 | 139 | 577 | 136 | 131 | 113 | 93 | 104 |
| | 女 | 763 | 180 | 145 | 157 | 133 | 148 | 766 | 142 | 163 | 167 | 153 | 141 | 709 | 144 | 142 | 150 | 144 | 129 |
| 新城村 | 計 | 106 | 23 | 22 | 26 | 19 | 16 | 111 | 22 | 22 | 27 | 18 | 22 | 100 | 24 | 21 | 20 | 15 | 20 |
| | 男 | 59 | 12 | 11 | 14 | 12 | 10 | 56 | 10 | 12 | 11 | 11 | 12 | 49 | 13 | 11 | 9 | 7 | 9 |
| | 女 | 47 | 11 | 11 | 12 | 7 | 6 | 55 | 12 | 10 | 16 | 7 | 10 | 51 | 11 | 10 | 11 | 8 | 11 |
| 順安村 | 計 | 83 | 19 | 19 | 19 | 5 | 21 | 101 | 17 | 16 | 33 | 18 | 17 | 64 | 15 | 15 | 16 | 8 | 10 |
| | 男 | 42 | 9 | 9 | 12 | 3 | 9 | 62 | 13 | 9 | 19 | 12 | 9 | 37 | 8 | 10 | 9 | 4 | 6 |
| | 女 | 41 | 10 | 10 | 7 | 2 | 12 | 39 | 4 | 7 | 14 | 6 | 8 | 27 | 7 | 5 | 7 | 4 | 4 |
| 康樂村 | 計 | 235 | 47 | 52 | 47 | 47 | 42 | 226 | 33 | 42 | 52 | 54 | 45 | 204 | 39 | 41 | 44 | 41 | 39 |
| | 男 | 113 | 22 | 26 | 24 | 24 | 17 | 92 | 13 | 13 | 22 | 24 | 20 | 80 | 19 | 8 | 20 | 16 | 17 |
| | 女 | 122 | 25 | 26 | 23 | 23 | 25 | 134 | 20 | 29 | 30 | 30 | 25 | 124 | 20 | 33 | 24 | 25 | 22 |
| 北埔村 | 計 | 304 | 78 | 46 | 76 | 47 | 57 | 255 | 58 | 50 | 43 | 50 | 54 | 232 | 54 | 48 | 42 | 41 | 47 |
| | 男 | 171 | 39 | 30 | 43 | 27 | 32 | 125 | 34 | 21 | 22 | 24 | 24 | 101 | 22 | 22 | 21 | 14 | 22 |
| | 女 | 133 | 39 | 16 | 33 | 20 | 25 | 130 | 24 | 29 | 21 | 26 | 30 | 131 | 32 | 26 | 21 | 27 | 25 |
| 佳林村 | 計 | 93 | 24 | 26 | 18 | 12 | 13 | 62 | 16 | 9 | 14 | 13 | 10 | 85 | 15 | 18 | 22 | 15 | 15 |
| | 男 | 48 | 10 | 16 | 10 | 6 | 6 | 37 | 9 | 6 | 9 | 6 | 7 | 39 | 8 | 8 | 9 | 7 | 7 |
| | 女 | 45 | 14 | 10 | 8 | 6 | 7 | 25 | 7 | 3 | 5 | 7 | 3 | 46 | 7 | 10 | 13 | 8 | 8 |
| 嘉里村 | 計 | 311 | 66 | 67 | 67 | 61 | 50 | 290 | 69 | 58 | 59 | 52 | 52 | 237 | 38 | 52 | 50 | 51 | 46 |
| | 男 | 152 | 29 | 27 | 35 | 36 | 25 | 139 | 34 | 25 | 26 | 26 | 28 | 99 | 19 | 28 | 15 | 20 | 17 |
| | 女 | 159 | 37 | 40 | 32 | 25 | 25 | 151 | 35 | 33 | 33 | 26 | 24 | 138 | 19 | 24 | 35 | 31 | 29 |
| 嘉新村 | 計 | 102 | 18 | 23 | 16 | 20 | 25 | 113 | 19 | 20 | 27 | 28 | 19 | 110 | 26 | 25 | 25 | 15 | 19 |
| | 男 | 50 | 8 | 12 | 7 | 8 | 15 | 50 | 10 | 5 | 12 | 13 | 10 | 46 | 11 | 11 | 10 | 6 | 8 |
| | 女 | 52 | 10 | 11 | 9 | 12 | 10 | 63 | 9 | 15 | 15 | 15 | 9 | 64 | 15 | 14 | 15 | 9 | 11 |
| 大漢村 | 計 | 211 | 43 | 34 | 45 | 41 | 48 | 209 | 47 | 40 | 44 | 35 | 43 | 162 | 48 | 30 | 24 | 32 | 28 |
| | 男 | 119 | 20 | 26 | 25 | 22 | 26 | 100 | 29 | 18 | 22 | 11 | 20 | 80 | 24 | 19 | 11 | 13 | 13 |
| | 女 | 92 | 23 | 8 | 20 | 19 | 22 | 109 | 18 | 22 | 22 | 24 | 23 | 82 | 24 | 11 | 13 | 19 | 15 |

| 區域別 | 性別 | 70~74歲 | | | | | | 75~79歲 | | | | | | 80~84歲 | | | | | |
|-----|----|--------|-----|-----|-----|-----|-----|--------|-----|-----|-----|-----|-----|--------|-----|-----|-----|-----|-----|
| | | 合計 | 70歲 | 71歲 | 72歲 | 73歲 | 74歲 | 合計 | 75歲 | 76歲 | 77歲 | 78歲 | 79歲 | 合計 | 80歲 | 81歲 | 82歲 | 83歲 | 84歲 |
| 總計 | 計 | 1,081 | 248 | 232 | 212 | 206 | 183 | 566 | 175 | 132 | 106 | 92 | 61 | 369 | 74 | 71 | 78 | 81 | 65 |
| | 男 | 464 | 109 | 95 | 96 | 94 | 70 | 233 | 77 | 55 | 46 | 35 | 20 | 155 | 35 | 33 | 32 | 33 | 22 |
| | 女 | 617 | 139 | 137 | 116 | 112 | 113 | 333 | 98 | 77 | 60 | 57 | 41 | 214 | 39 | 38 | 46 | 48 | 43 |
| 新城村 | 計 | 114 | 23 | 18 | 20 | 28 | 25 | 71 | 20 | 20 | 17 | 10 | 4 | 45 | 7 | 8 | 5 | 11 | 14 |
| | 男 | 49 | 10 | 5 | 12 | 13 | 9 | 32 | 7 | 11 | 7 | 6 | 1 | 16 | 3 | 2 | 2 | 5 | 4 |
| | 女 | 65 | 13 | 13 | 8 | 15 | 16 | 39 | 13 | 9 | 10 | 4 | 3 | 29 | 4 | 6 | 3 | 6 | 10 |
| 順安村 | 計 | 73 | 16 | 21 | 17 | 7 | 12 | 38 | 9 | 8 | 8 | 11 | 2 | 27 | 5 | 11 | 5 | 3 | 3 |
| | 男 | 41 | 9 | 15 | 7 | 3 | 7 | 18 | 7 | 3 | 3 | 4 | 1 | 11 | 3 | 4 | 2 | 1 | 1 |
| | 女 | 32 | 7 | 6 | 10 | 4 | 5 | 20 | 2 | 5 | 5 | 7 | 1 | 16 | 2 | 7 | 3 | 2 | 2 |
| 康樂村 | 計 | 150 | 39 | 31 | 30 | 26 | 24 | 73 | 23 | 19 | 8 | 12 | 11 | 55 | 11 | 9 | 13 | 15 | 7 |
| | 男 | 66 | 15 | 9 | 14 | 16 | 12 | 26 | 8 | 7 | 3 | 4 | 4 | 25 | 5 | 5 | 7 | 7 | 1 |
| | 女 | 84 | 24 | 22 | 16 | 10 | 12 | 47 | 15 | 12 | 5 | 8 | 7 | 30 | 6 | 4 | 6 | 8 | 6 |
| 北埔村 | 計 | 176 | 39 | 35 | 32 | 41 | 29 | 91 | 25 | 23 | 19 | 10 | 14 | 70 | 12 | 12 | 22 | 11 | 13 |
| | 男 | 84 | 15 | 20 | 19 | 20 | 10 | 49 | 12 | 12 | 11 | 4 | 10 | 34 | 6 | 6 | 9 | 6 | 7 |
| | 女 | 92 | 24 | 15 | 13 | 21 | 19 | 42 | 13 | 11 | 8 | 6 | 4 | 36 | 6 | 6 | 13 | 5 | 6 |
| 佳林村 | 計 | 56 | 9 | 19 | 15 | 10 | 3 | 29 | 12 | 5 | 6 | 6 | — | 19 | 4 | 3 | 4 | 3 | 5 |
| | 男 | 25 | 4 | 7 | 7 | 4 | 3 | 17 | 8 | 3 | 2 | 4 | — | 8 | 4 | 1 | 1 | 1 | 1 |
| | 女 | 31 | 5 | 12 | 8 | 6 | — | 12 | 4 | 2 | 4 | 2 | — | 11 | — | 2 | 3 | 2 | 4 |
| 嘉里村 | 計 | 186 | 42 | 40 | 36 | 42 | 26 | 100 | 33 | 22 | 16 | 16 | 13 | 53 | 13 | 14 | 12 | 9 | 5 |
| | 男 | 74 | 20 | 15 | 14 | 16 | 9 | 39 | 16 | 10 | 7 | 4 | 2 | 21 | 3 | 8 | 4 | 3 | 3 |
| | 女 | 112 | 22 | 25 | 22 | 26 | 17 | 61 | 17 | 12 | 9 | 12 | 11 | 32 | 10 | 6 | 8 | 6 | 2 |
| 嘉新村 | 計 | 81 | 17 | 18 | 22 | 9 | 15 | 50 | 15 | 17 | 7 | 6 | 5 | 17 | 3 | 1 | 2 | 7 | 4 |
| | 男 | 30 | 8 | 4 | 9 | 4 | 5 | 13 | 5 | 4 | 3 | 1 | — | 6 | 2 | 1 | — | 1 | 2 |
| | 女 | 51 | 9 | 14 | 13 | 5 | 10 | 37 | 10 | 13 | 4 | 5 | 5 | 11 | 1 | — | 2 | 6 | 2 |
| 大漢村 | 計 | 164 | 41 | 32 | 25 | 29 | 37 | 80 | 29 | 10 | 18 | 14 | 9 | 52 | 12 | 6 | 13 | 12 | 9 |
| | 男 | 63 | 19 | 12 | 9 | 12 | 11 | 27 | 11 | 3 | 7 | 5 | 1 | 23 | 5 | 3 | 7 | 6 | 2 |
| | 女 | 101 | 22 | 20 | 16 | 17 | 26 | 53 | 18 | 7 | 11 | 9 | 8 | 29 | 7 | 3 | 6 | 6 | 7 |

花蓮縣新城鄉各村里 現住人口數按性別及年齡分(續6)
中華民國114年04月底

RLRP08124

單位：人

| 區域別 | 性別 | 85~89歲 | | | | | | 90~94歲 | | | | | | 95~99歲 | | | | | 100歲以上 | |
|-----|----|--------|-----|-----|-----|-----|-----|--------|-----|-----|-----|-----|-----|--------|-----|-----|-----|-----|--------|-----|
| | | 合計 | 85歲 | 86歲 | 87歲 | 88歲 | 89歲 | 合計 | 90歲 | 91歲 | 92歲 | 93歲 | 94歲 | 合計 | 95歲 | 96歲 | 97歲 | 98歲 | | 99歲 |
| 總計 | 計 | 217 | 52 | 66 | 44 | 27 | 28 | 77 | 21 | 21 | 16 | 12 | 7 | 30 | 10 | 4 | 7 | 6 | 3 | 3 |
| | 男 | 82 | 19 | 30 | 15 | 7 | 11 | 29 | 8 | 5 | 7 | 5 | 4 | 15 | 4 | 3 | 3 | 3 | 2 | 2 |
| | 女 | 135 | 33 | 36 | 29 | 20 | 17 | 48 | 13 | 16 | 9 | 7 | 3 | 15 | 6 | 1 | 4 | 3 | 1 | 1 |
| 新城村 | 計 | 29 | 5 | 10 | 4 | 6 | 4 | 4 | — | 2 | — | 2 | — | 2 | — | — | 1 | — | 1 | — |
| | 男 | 12 | 2 | 6 | 1 | 2 | 1 | 1 | — | 1 | — | — | — | 2 | — | — | 1 | — | 1 | — |
| | 女 | 17 | 3 | 4 | 3 | 4 | 3 | 3 | — | 1 | — | 2 | — | — | — | — | — | — | — | — |
| 順安村 | 計 | 20 | 5 | 5 | 2 | 3 | 5 | 7 | 1 | 1 | 2 | 3 | — | 1 | 1 | — | — | — | — | — |
| | 男 | 10 | 3 | 2 | 1 | 1 | 3 | 1 | — | — | 1 | — | — | 1 | 1 | — | — | — | — | — |
| | 女 | 10 | 2 | 3 | 1 | 2 | 2 | 6 | 1 | 1 | 1 | 3 | — | — | — | — | — | — | — | — |
| 康樂村 | 計 | 31 | 9 | 4 | 7 | 5 | 6 | 10 | 6 | — | 3 | 1 | — | 6 | 2 | — | 3 | 1 | — | — |
| | 男 | 11 | 6 | 1 | 2 | 1 | 1 | 4 | 3 | — | 1 | — | — | 1 | 1 | — | — | — | — | — |
| | 女 | 20 | 3 | 3 | 5 | 4 | 5 | 6 | 3 | — | 2 | 1 | — | 5 | 1 | — | 3 | 1 | — | — |
| 北埔村 | 計 | 33 | 8 | 10 | 6 | 5 | 4 | 13 | 2 | 4 | 4 | 1 | 2 | 3 | 1 | — | 1 | 1 | — | — |
| | 男 | 12 | 3 | 4 | 2 | 1 | 2 | 6 | 1 | 2 | 2 | — | 1 | 1 | — | — | — | 1 | — | — |
| | 女 | 21 | 5 | 6 | 4 | 4 | 2 | 7 | 1 | 2 | 2 | 1 | 1 | 2 | 1 | — | 1 | — | — | — |
| 佳林村 | 計 | 8 | — | 3 | 2 | 1 | 2 | 5 | 2 | 2 | 1 | — | — | 1 | 1 | — | — | — | — | 1 |
| | 男 | 5 | — | 3 | — | — | 2 | 3 | 2 | — | 1 | — | — | — | — | — | — | — | — | 1 |
| | 女 | 3 | — | — | 2 | 1 | — | 2 | — | 2 | — | — | — | 1 | 1 | — | — | — | — | — |
| 嘉里村 | 計 | 42 | 9 | 16 | 14 | 2 | 1 | 17 | 6 | 7 | 1 | 1 | 2 | 6 | 1 | 1 | 1 | 2 | 1 | 1 |
| | 男 | 17 | 3 | 9 | 4 | — | 1 | 4 | 1 | 1 | 1 | 1 | — | 3 | — | 1 | 1 | 1 | — | — |
| | 女 | 25 | 6 | 7 | 10 | 2 | — | 13 | 5 | 6 | — | — | 2 | 3 | 1 | — | — | 1 | 1 | 1 |
| 嘉新村 | 計 | 13 | 3 | 2 | 3 | 2 | 3 | 5 | 1 | 1 | 1 | 1 | 1 | 5 | 1 | 1 | 1 | 1 | 1 | — |
| | 男 | 5 | 1 | — | 2 | 1 | 1 | 2 | — | — | — | 1 | 1 | 4 | — | 1 | 1 | 1 | 1 | — |
| | 女 | 8 | 2 | 2 | 1 | 1 | 2 | 3 | 1 | 1 | 1 | — | — | 1 | 1 | — | — | — | — | — |
| 大漢村 | 計 | 26 | 9 | 11 | 2 | 2 | 2 | 9 | 2 | 1 | 3 | 1 | 2 | 2 | 1 | 1 | — | — | — | 1 |
| | 男 | 5 | 1 | 2 | 1 | 1 | — | 4 | 1 | — | — | 1 | 2 | 2 | 1 | 1 | — | — | — | 1 |
| | 女 | 21 | 8 | 9 | 1 | 1 | 2 | 5 | 1 | 1 | 3 | — | — | — | — | — | — | — | — | — |

月統計報表之3

花蓮縣新城鄉各村里 現住人口數按性別及年齡分(續7)
中華民國114年04月底

RLRP08124

單位：人

| 區域別 | 性別 | 總計 | 0 ~ 4 歲 | | | | | | 5 ~ 9 歲 | | | | | |
|-----|----|-------|---------|-----|-----|-----|-----|-----|---------|-----|-----|-----|-----|-----|
| | | | 合計 | 0 歲 | 1 歲 | 2 歲 | 3 歲 | 4 歲 | 合計 | 5 歲 | 6 歲 | 7 歲 | 8 歲 | 9 歲 |
| 新秀村 | 計 | 2,098 | 79 | 10 | 10 | 22 | 16 | 21 | 100 | 25 | 15 | 18 | 15 | 27 |
| | 男 | 1,037 | 33 | 3 | 6 | 9 | 6 | 9 | 50 | 13 | 9 | 10 | 9 | 9 |
| | 女 | 1,061 | 46 | 7 | 4 | 13 | 10 | 12 | 50 | 12 | 6 | 8 | 6 | 18 |

| 區域別 | 性別 | 10~14歲 | | | | | | 15~19歲 | | | | | | 20~24歲 | | | | | |
|-----|----|--------|-----|-----|-----|-----|-----|--------|-----|-----|-----|-----|-----|--------|-----|-----|-----|-----|-----|
| | | 合計 | 10歲 | 11歲 | 12歲 | 13歲 | 14歲 | 合計 | 15歲 | 16歲 | 17歲 | 18歲 | 19歲 | 合計 | 20歲 | 21歲 | 22歲 | 23歲 | 24歲 |
| 新秀村 | 計 | 73 | 12 | 25 | 16 | 7 | 13 | 64 | 15 | 9 | 10 | 19 | 11 | 99 | 18 | 13 | 17 | 20 | 31 |
| | 男 | 36 | 5 | 13 | 7 | 4 | 7 | 31 | 9 | 2 | 6 | 10 | 4 | 52 | 12 | 7 | 6 | 11 | 16 |
| | 女 | 37 | 7 | 12 | 9 | 3 | 6 | 33 | 6 | 7 | 4 | 9 | 7 | 47 | 6 | 6 | 11 | 9 | 15 |

公開類
月報

次月3日前編送

編製機關 花蓮縣新城鄉戶政事務所
表號 1222-01-02-3

月統計報表之3

花蓮縣新城鄉各村里 現住人口數按性別及年齡分(續9)
中華民國114年04月底

RLRP08124

單位：人

| 區域別 | 性別 | 25 ~ 29 歲 | | | | | | 30 ~ 34 歲 | | | | | | 35 ~ 39 歲 | | | | | |
|-----|----|-----------|------|------|------|------|------|-----------|------|------|------|------|------|-----------|------|------|------|------|------|
| | | 合計 | 25 歲 | 26 歲 | 27 歲 | 28 歲 | 29 歲 | 合計 | 30 歲 | 31 歲 | 32 歲 | 33 歲 | 34 歲 | 合計 | 35 歲 | 36 歲 | 37 歲 | 38 歲 | 39 歲 |
| 新秀村 | 計 | 190 | 32 | 31 | 35 | 45 | 47 | 243 | 53 | 52 | 38 | 53 | 47 | 197 | 44 | 52 | 36 | 34 | 31 |
| | 男 | 104 | 18 | 15 | 24 | 23 | 24 | 131 | 32 | 29 | 17 | 32 | 21 | 106 | 21 | 25 | 21 | 22 | 17 |
| | 女 | 86 | 14 | 16 | 11 | 22 | 23 | 112 | 21 | 23 | 21 | 21 | 26 | 91 | 23 | 27 | 15 | 12 | 14 |

| 區域別 | 性別 | 40 ~ 44 歲 | | | | | | 45 ~ 49 歲 | | | | | | 50 ~ 54 歲 | | | | | |
|-----|----|-----------|------|------|------|------|------|-----------|------|------|------|------|------|-----------|------|------|------|------|------|
| | | 合計 | 40 歲 | 41 歲 | 42 歲 | 43 歲 | 44 歲 | 合計 | 45 歲 | 46 歲 | 47 歲 | 48 歲 | 49 歲 | 合計 | 50 歲 | 51 歲 | 52 歲 | 53 歲 | 54 歲 |
| 新秀村 | 計 | 210 | 51 | 32 | 38 | 51 | 38 | 186 | 36 | 37 | 37 | 38 | 38 | 145 | 39 | 28 | 24 | 23 | 31 |
| | 男 | 104 | 24 | 15 | 19 | 26 | 20 | 86 | 19 | 19 | 14 | 22 | 12 | 77 | 21 | 19 | 13 | 12 | 12 |
| | 女 | 106 | 27 | 17 | 19 | 25 | 18 | 100 | 17 | 18 | 23 | 16 | 26 | 68 | 18 | 9 | 11 | 11 | 19 |

花蓮縣新城鄉各村里 現住人口數按性別及年齡分(續11)
中華民國114年04月底

RLRP08124

單位：人

| 區域別 | 性別 | 55 ~ 59 歲 | | | | | | 60 ~ 64 歲 | | | | | | 65 ~ 69 歲 | | | | | |
|-----|----|-----------|------|------|------|------|------|-----------|------|------|------|------|------|-----------|------|------|------|------|------|
| | | 合計 | 55 歲 | 56 歲 | 57 歲 | 58 歲 | 59 歲 | 合計 | 60 歲 | 61 歲 | 62 歲 | 63 歲 | 64 歲 | 合計 | 65 歲 | 66 歲 | 67 歲 | 68 歲 | 69 歲 |
| 新秀村 | 計 | 126 | 22 | 23 | 20 | 33 | 28 | 122 | 26 | 30 | 24 | 24 | 18 | 92 | 21 | 23 | 20 | 19 | 9 |
| | 男 | 54 | 11 | 10 | 7 | 14 | 12 | 62 | 13 | 15 | 13 | 12 | 9 | 46 | 12 | 14 | 9 | 6 | 5 |
| | 女 | 72 | 11 | 13 | 13 | 19 | 16 | 60 | 13 | 15 | 11 | 12 | 9 | 46 | 9 | 9 | 11 | 13 | 4 |

公開類
月報

次月3日前編送

編製機關 花蓮縣新城鄉戶政事務所
表號 1222-01-02-3

月統計報表之3

花蓮縣新城鄉各村里 現住人口數按性別及年齡分(續12)
中華民國114年04月底

RLRP08124

單位：人

| 區域別 | 性別 | 70 ~ 74 歲 | | | | | | 75 ~ 79 歲 | | | | | 80 ~ 84 歲 | | | | | | |
|-----|----|-----------|------|------|------|------|------|-----------|------|------|------|------|-----------|----|------|------|------|------|------|
| | | 合計 | 70 歲 | 71 歲 | 72 歲 | 73 歲 | 74 歲 | 合計 | 75 歲 | 76 歲 | 77 歲 | 78 歲 | 79 歲 | 合計 | 80 歲 | 81 歲 | 82 歲 | 83 歲 | 84 歲 |
| 新秀村 | 計 | 81 | 22 | 18 | 15 | 14 | 12 | 34 | 9 | 8 | 7 | 7 | 3 | 31 | 7 | 7 | 2 | 10 | 5 |
| | 男 | 32 | 9 | 8 | 5 | 6 | 4 | 12 | 3 | 2 | 3 | 3 | 1 | 11 | 4 | 3 | — | 3 | 1 |
| | 女 | 49 | 13 | 10 | 10 | 8 | 8 | 22 | 6 | 6 | 4 | 4 | 2 | 20 | 3 | 4 | 2 | 7 | 4 |



| | |
|-----|---------|
| 公開類 | 次月3日前編送 |
| 月報 | |

| | |
|------|--------------|
| 編製機關 | 花蓮縣新城鄉戶政事務所 |
| 表號 | 1222-01-02-3 |

月統計報表之3

花蓮縣新城鄉各村里 現住人口數按性別及年齡分(續13完)
中華民國114年04月底

RLRP08124

單位：人

| 區域別 | 性別 | 85~89歲 | | | | | 90~94歲 | | | | | 95~99歲 | | | | | 100歲以上 | | | |
|-----|----|--------|-----|-----|-----|-----|--------|----|-----|-----|-----|--------|-----|----|-----|-----|--------|-----|-----|-----|
| | | 合計 | 85歲 | 86歲 | 87歲 | 88歲 | 89歲 | 合計 | 90歲 | 91歲 | 92歲 | 93歲 | 94歲 | 合計 | 95歲 | 96歲 | | 97歲 | 98歲 | 99歲 |
| 新秀村 | 計 | 15 | 4 | 5 | 4 | 1 | 1 | 7 | 1 | 3 | 1 | 2 | — | 4 | 2 | 1 | — | 1 | — | — |
| | 男 | 5 | — | 3 | 2 | — | — | 4 | — | 1 | 1 | 2 | — | 1 | 1 | — | — | — | — | — |
| | 女 | 10 | 4 | 2 | 2 | 1 | 1 | 3 | 1 | 2 | — | — | — | 3 | 1 | 1 | — | 1 | — | — |

填表
審核
業務主管人員
主辦統計人員

機關首長

資料來源：依據戶籍資料編製。

填表說明：本表編製完竣，經機關長官核章後自存，並由戶役政資訊系統通報直轄市、縣（市）政府及內政部戶政司。

製表日期：114年4月30日18時14分00秒

月統計報表之4

花蓮縣新城鄉 現住原住民人口數按性別、年齡及原住民身分分
中華民國114年04月底

RLRP08125

單位：人

| 身分別 | 性別 | 總計 | 0 ~ 4 歲 | | | | | | 5 ~ 9 歲 | | | | | |
|-------|----|-------|---------|-----|-----|-----|-----|-----|---------|-----|-----|-----|-----|-----|
| | | | 合計 | 0 歲 | 1 歲 | 2 歲 | 3 歲 | 4 歲 | 合計 | 5 歲 | 6 歲 | 7 歲 | 8 歲 | 9 歲 |
| 總計 | 計 | 6,892 | 386 | 59 | 64 | 85 | 90 | 88 | 467 | 94 | 97 | 85 | 92 | 99 |
| | 男 | 3,377 | 202 | 26 | 28 | 48 | 58 | 42 | 252 | 47 | 46 | 48 | 56 | 55 |
| | 女 | 3,515 | 184 | 33 | 36 | 37 | 32 | 46 | 215 | 47 | 51 | 37 | 36 | 44 |
| 平地原住民 | 計 | 4,465 | 240 | 38 | 36 | 56 | 52 | 58 | 244 | 43 | 54 | 41 | 53 | 53 |
| | 男 | 2,204 | 126 | 17 | 15 | 32 | 35 | 27 | 131 | 22 | 28 | 21 | 33 | 27 |
| | 女 | 2,261 | 114 | 21 | 21 | 24 | 17 | 31 | 113 | 21 | 26 | 20 | 20 | 26 |
| 山地原住民 | 計 | 2,427 | 146 | 21 | 28 | 29 | 38 | 30 | 223 | 51 | 43 | 44 | 39 | 46 |
| | 男 | 1,173 | 76 | 9 | 13 | 16 | 23 | 15 | 121 | 25 | 18 | 27 | 23 | 28 |
| | 女 | 1,254 | 70 | 12 | 15 | 13 | 15 | 15 | 102 | 26 | 25 | 17 | 16 | 18 |

| 身分別 | 性別 | 10 ~ 14 歲 | | | | | | 15 ~ 19 歲 | | | | | |
|-------|----|-----------|------|------|------|------|------|-----------|------|------|------|------|------|
| | | 合計 | 10 歲 | 11 歲 | 12 歲 | 13 歲 | 14 歲 | 合計 | 15 歲 | 16 歲 | 17 歲 | 18 歲 | 19 歲 |
| 總計 | 計 | 354 | 81 | 81 | 58 | 71 | 63 | 410 | 75 | 91 | 81 | 92 | 71 |
| | 男 | 194 | 44 | 45 | 34 | 40 | 31 | 213 | 37 | 48 | 42 | 52 | 34 |
| | 女 | 160 | 37 | 36 | 24 | 31 | 32 | 197 | 38 | 43 | 39 | 40 | 37 |
| 平地原住民 | 計 | 203 | 43 | 46 | 34 | 43 | 37 | 223 | 45 | 46 | 41 | 48 | 43 |
| | 男 | 105 | 24 | 27 | 19 | 21 | 14 | 111 | 21 | 20 | 19 | 26 | 25 |
| | 女 | 98 | 19 | 19 | 15 | 22 | 23 | 112 | 24 | 26 | 22 | 22 | 18 |
| 山地原住民 | 計 | 151 | 38 | 35 | 24 | 28 | 26 | 187 | 30 | 45 | 40 | 44 | 28 |
| | 男 | 89 | 20 | 18 | 15 | 19 | 17 | 102 | 16 | 28 | 23 | 26 | 9 |
| | 女 | 62 | 18 | 17 | 9 | 9 | 9 | 85 | 14 | 17 | 17 | 18 | 19 |

| 身分別 | 性別 | 20 ~ 24 歲 | | | | | | 25 ~ 29 歲 | | | | | |
|-------|----|-----------|------|------|------|------|------|-----------|------|------|------|------|------|
| | | 合計 | 20 歲 | 21 歲 | 22 歲 | 23 歲 | 24 歲 | 合計 | 25 歲 | 26 歲 | 27 歲 | 28 歲 | 29 歲 |
| 總計 | 計 | 535 | 100 | 100 | 107 | 112 | 116 | 610 | 115 | 115 | 110 | 143 | 127 |
| | 男 | 283 | 53 | 59 | 58 | 52 | 61 | 321 | 62 | 68 | 59 | 69 | 63 |
| | 女 | 252 | 47 | 41 | 49 | 60 | 55 | 289 | 53 | 47 | 51 | 74 | 64 |
| 平地原住民 | 計 | 339 | 58 | 62 | 69 | 70 | 80 | 385 | 74 | 77 | 66 | 93 | 75 |
| | 男 | 173 | 29 | 32 | 37 | 34 | 41 | 201 | 37 | 43 | 35 | 45 | 41 |
| | 女 | 166 | 29 | 30 | 32 | 36 | 39 | 184 | 37 | 34 | 31 | 48 | 34 |
| 山地原住民 | 計 | 196 | 42 | 38 | 38 | 42 | 36 | 225 | 41 | 38 | 44 | 50 | 52 |
| | 男 | 110 | 24 | 27 | 21 | 18 | 20 | 120 | 25 | 25 | 24 | 24 | 22 |
| | 女 | 86 | 18 | 11 | 17 | 24 | 16 | 105 | 16 | 13 | 20 | 26 | 30 |

| 身分別 | 性別 | 30 ~ 34 歲 | | | | | | 35 ~ 39 歲 | | | | | |
|-------|----|-----------|------|------|------|------|------|-----------|------|------|------|------|------|
| | | 合計 | 30 歲 | 31 歲 | 32 歲 | 33 歲 | 34 歲 | 合計 | 35 歲 | 36 歲 | 37 歲 | 38 歲 | 39 歲 |
| 總計 | 計 | 668 | 152 | 140 | 124 | 127 | 125 | 486 | 104 | 93 | 100 | 86 | 103 |
| | 男 | 331 | 72 | 70 | 66 | 70 | 53 | 232 | 50 | 50 | 46 | 38 | 48 |
| | 女 | 337 | 80 | 70 | 58 | 57 | 72 | 254 | 54 | 43 | 54 | 48 | 55 |
| 平地原住民 | 計 | 417 | 100 | 93 | 75 | 77 | 72 | 284 | 61 | 52 | 60 | 52 | 59 |
| | 男 | 205 | 49 | 51 | 38 | 44 | 23 | 138 | 30 | 28 | 26 | 26 | 28 |
| | 女 | 212 | 51 | 42 | 37 | 33 | 49 | 146 | 31 | 24 | 34 | 26 | 31 |
| 山地原住民 | 計 | 251 | 52 | 47 | 49 | 50 | 53 | 202 | 43 | 41 | 40 | 34 | 44 |
| | 男 | 126 | 23 | 19 | 28 | 26 | 30 | 94 | 20 | 22 | 20 | 12 | 20 |
| | 女 | 125 | 29 | 28 | 21 | 24 | 23 | 108 | 23 | 19 | 20 | 22 | 24 |

月統計報表之4

花蓮縣新城鄉 現住原住民人口數按性別、年齡及原住民身分分(續2)
中華民國114年04月底

RLRP08125

單位：人

| 身分別 | 性別 | 40 ~ 44 歲 | | | | | | 45 ~ 49 歲 | | | | | |
|-------|----|-----------|------|------|------|------|------|-----------|------|------|------|------|------|
| | | 合計 | 40 歲 | 41 歲 | 42 歲 | 43 歲 | 44 歲 | 合計 | 45 歲 | 46 歲 | 47 歲 | 48 歲 | 49 歲 |
| 總計 | 計 | 508 | 107 | 101 | 108 | 87 | 105 | 491 | 92 | 109 | 123 | 73 | 94 |
| | 男 | 285 | 62 | 50 | 58 | 58 | 57 | 248 | 52 | 51 | 68 | 37 | 40 |
| | 女 | 223 | 45 | 51 | 50 | 29 | 48 | 243 | 40 | 58 | 55 | 36 | 54 |
| 平地原住民 | 計 | 317 | 69 | 61 | 62 | 56 | 69 | 301 | 56 | 64 | 79 | 46 | 56 |
| | 男 | 186 | 39 | 32 | 38 | 38 | 39 | 157 | 27 | 32 | 47 | 25 | 26 |
| | 女 | 131 | 30 | 29 | 24 | 18 | 30 | 144 | 29 | 32 | 32 | 21 | 30 |
| 山地原住民 | 計 | 191 | 38 | 40 | 46 | 31 | 36 | 190 | 36 | 45 | 44 | 27 | 38 |
| | 男 | 99 | 23 | 18 | 20 | 20 | 18 | 91 | 25 | 19 | 21 | 12 | 14 |
| | 女 | 92 | 15 | 22 | 26 | 11 | 18 | 99 | 11 | 26 | 23 | 15 | 24 |

| 身分別 | 性別 | 50 ~ 54 歲 | | | | | | 55 ~ 59 歲 | | | | | |
|-------|----|-----------|------|------|------|------|------|-----------|------|------|------|------|------|
| | | 合計 | 50 歲 | 51 歲 | 52 歲 | 53 歲 | 54 歲 | 合計 | 55 歲 | 56 歲 | 57 歲 | 58 歲 | 59 歲 |
| 總計 | 計 | 460 | 115 | 91 | 69 | 94 | 91 | 386 | 85 | 74 | 78 | 73 | 76 |
| | 男 | 215 | 59 | 44 | 25 | 47 | 40 | 171 | 36 | 35 | 29 | 36 | 35 |
| | 女 | 245 | 56 | 47 | 44 | 47 | 51 | 215 | 49 | 39 | 49 | 37 | 41 |
| 平地原住民 | 計 | 311 | 80 | 61 | 44 | 63 | 63 | 292 | 61 | 56 | 59 | 54 | 62 |
| | 男 | 157 | 40 | 33 | 21 | 34 | 29 | 138 | 30 | 28 | 24 | 27 | 29 |
| | 女 | 154 | 40 | 28 | 23 | 29 | 34 | 154 | 31 | 28 | 35 | 27 | 33 |
| 山地原住民 | 計 | 149 | 35 | 30 | 25 | 31 | 28 | 94 | 24 | 18 | 19 | 19 | 14 |
| | 男 | 58 | 19 | 11 | 4 | 13 | 11 | 33 | 6 | 7 | 5 | 9 | 6 |
| | 女 | 91 | 16 | 19 | 21 | 18 | 17 | 61 | 18 | 11 | 14 | 10 | 8 |

月統計報表之4

花蓮縣新城鄉 現住原住民人口數按性別、年齡及原住民身分分(續3)
中華民國114年04月底

RLRP08125

單位：人

| 身分別 | 性別 | 60 ~ 64 歲 | | | | | | 65 ~ 69 歲 | | | | | |
|-------|----|-----------|------|------|------|------|------|-----------|------|------|------|------|------|
| | | 合計 | 60 歲 | 61 歲 | 62 歲 | 63 歲 | 64 歲 | 合計 | 65 歲 | 66 歲 | 67 歲 | 68 歲 | 69 歲 |
| 總計 | 計 | 355 | 73 | 67 | 69 | 82 | 64 | 304 | 64 | 64 | 71 | 52 | 53 |
| | 男 | 158 | 33 | 30 | 27 | 41 | 27 | 126 | 31 | 26 | 29 | 17 | 23 |
| | 女 | 197 | 40 | 37 | 42 | 41 | 37 | 178 | 33 | 38 | 42 | 35 | 30 |
| 平地原住民 | 計 | 270 | 54 | 55 | 49 | 68 | 44 | 247 | 53 | 52 | 61 | 40 | 41 |
| | 男 | 133 | 29 | 27 | 22 | 34 | 21 | 106 | 25 | 22 | 24 | 15 | 20 |
| | 女 | 137 | 25 | 28 | 27 | 34 | 23 | 141 | 28 | 30 | 37 | 25 | 21 |
| 山地原住民 | 計 | 85 | 19 | 12 | 20 | 14 | 20 | 57 | 11 | 12 | 10 | 12 | 12 |
| | 男 | 25 | 4 | 3 | 5 | 7 | 6 | 20 | 6 | 4 | 5 | 2 | 3 |
| | 女 | 60 | 15 | 9 | 15 | 7 | 14 | 37 | 5 | 8 | 5 | 10 | 9 |

| 身分別 | 性別 | 70 ~ 74 歲 | | | | | | 75 ~ 79 歲 | | | | | |
|-------|----|-----------|------|------|------|------|------|-----------|------|------|------|------|------|
| | | 合計 | 70 歲 | 71 歲 | 72 歲 | 73 歲 | 74 歲 | 合計 | 75 歲 | 76 歲 | 77 歲 | 78 歲 | 79 歲 |
| 總計 | 計 | 230 | 55 | 43 | 36 | 49 | 47 | 128 | 37 | 24 | 29 | 22 | 16 |
| | 男 | 74 | 19 | 13 | 12 | 17 | 13 | 34 | 11 | 6 | 7 | 5 | 5 |
| | 女 | 156 | 36 | 30 | 24 | 32 | 34 | 94 | 26 | 18 | 22 | 17 | 11 |
| 平地原住民 | 計 | 191 | 43 | 37 | 31 | 39 | 41 | 103 | 32 | 18 | 23 | 14 | 16 |
| | 男 | 68 | 17 | 12 | 10 | 16 | 13 | 34 | 11 | 6 | 7 | 5 | 5 |
| | 女 | 123 | 26 | 25 | 21 | 23 | 28 | 69 | 21 | 12 | 16 | 9 | 11 |
| 山地原住民 | 計 | 39 | 12 | 6 | 5 | 10 | 6 | 25 | 5 | 6 | 6 | 8 | — |
| | 男 | 6 | 2 | 1 | 2 | 1 | — | — | — | — | — | — | — |
| | 女 | 33 | 10 | 5 | 3 | 9 | 6 | 25 | 5 | 6 | 6 | 8 | — |

月統計報表之4

花蓮縣新城鄉 現住原住民人口數按性別、年齡及原住民身分分(續4完)
中華民國114年04月底

RLRP08125

單位：人

| 身分別 | 性別 | 80 ~ 84 歲 | | | | | | 85 ~ 89 歲 | | | | | |
|-------|----|-----------|------|------|------|------|------|-----------|------|------|------|------|------|
| | | 合計 | 80 歲 | 81 歲 | 82 歲 | 83 歲 | 84 歲 | 合計 | 85 歲 | 86 歲 | 87 歲 | 88 歲 | 89 歲 |
| 總計 | 計 | 74 | 19 | 12 | 15 | 12 | 16 | 30 | 4 | 14 | 6 | 2 | 4 |
| | 男 | 28 | 8 | 4 | 7 | 5 | 4 | 10 | 2 | 6 | 2 | — | — |
| | 女 | 46 | 11 | 8 | 8 | 7 | 12 | 20 | 2 | 8 | 4 | 2 | 4 |
| 平地原住民 | 計 | 64 | 17 | 10 | 14 | 10 | 13 | 27 | 4 | 13 | 5 | 2 | 3 |
| | 男 | 26 | 8 | 4 | 6 | 4 | 4 | 9 | 2 | 5 | 2 | — | — |
| | 女 | 38 | 9 | 6 | 8 | 6 | 9 | 18 | 2 | 8 | 3 | 2 | 3 |
| 山地原住民 | 計 | 10 | 2 | 2 | 1 | 2 | 3 | 3 | — | 1 | 1 | — | 1 |
| | 男 | 2 | — | — | 1 | 1 | — | 1 | — | 1 | — | — | — |
| | 女 | 8 | 2 | 2 | — | 1 | 3 | 2 | — | — | 1 | — | 1 |

| 身分別 | 性別 | 90 ~ 94 歲 | | | | | | 95 ~ 99 歲 | | | | | | 100歲以上 |
|-------|----|-----------|------|------|------|------|------|-----------|------|------|------|------|------|--------|
| | | 合計 | 90 歲 | 91 歲 | 92 歲 | 93 歲 | 94 歲 | 合計 | 95 歲 | 96 歲 | 97 歲 | 98 歲 | 99 歲 | |
| 總計 | 計 | 8 | 3 | 3 | 2 | — | — | 2 | 1 | 1 | — | — | — | — |
| | 男 | — | — | — | — | — | — | — | — | — | — | — | — | — |
| | 女 | 8 | 3 | 3 | 2 | — | — | 2 | 1 | 1 | — | — | — | — |
| 平地原住民 | 計 | 5 | 2 | 1 | 2 | — | — | 2 | 1 | 1 | — | — | — | — |
| | 男 | — | — | — | — | — | — | — | — | — | — | — | — | — |
| | 女 | 5 | 2 | 1 | 2 | — | — | 2 | 1 | 1 | — | — | — | — |
| 山地原住民 | 計 | 3 | 1 | 2 | — | — | — | — | — | — | — | — | — | — |
| | 男 | — | — | — | — | — | — | — | — | — | — | — | — | — |
| | 女 | 3 | 1 | 2 | — | — | — | — | — | — | — | — | — | — |

填表

審核

業務主管人員
主辦統計人員

機關首長

資料來源：依據戶籍資料編製。

填表說明：本表編製完竣，經機關長官核章後自存，並由戶役政資訊系統通報直轄市、縣（市）政府及內政部戶政司。

製表日期：114年4月30日18時07分11秒

月統計報表之4

花蓮縣新城鄉各村里 現住原住民人口數按性別、年齡及原住民身分分
中華民國114年04月底

RLRP08129

總計

單位：人

| 區域別 | 性別 | 總計 | 0 ~ 4 歲 | | | | | 5 ~ 9 歲 | | | | | | |
|-----|----|-------|---------|-----|-----|-----|-----|---------|-----|-----|-----|-----|-----|-----|
| | | | 合計 | 0 歲 | 1 歲 | 2 歲 | 3 歲 | 4 歲 | 合計 | 5 歲 | 6 歲 | 7 歲 | 8 歲 | 9 歲 |
| 總計 | 計 | 6,892 | 386 | 59 | 64 | 85 | 90 | 88 | 467 | 94 | 97 | 85 | 92 | 99 |
| | 男 | 3,377 | 202 | 26 | 28 | 48 | 58 | 42 | 252 | 47 | 46 | 48 | 56 | 55 |
| | 女 | 3,515 | 184 | 33 | 36 | 37 | 32 | 46 | 215 | 47 | 51 | 37 | 36 | 44 |
| 新城村 | 計 | 236 | 6 | 1 | 3 | 1 | — | 1 | 20 | 2 | 3 | 3 | 6 | 6 |
| | 男 | 120 | 2 | — | 1 | 1 | — | — | 15 | 1 | 1 | 3 | 6 | 4 |
| | 女 | 116 | 4 | 1 | 2 | — | — | 1 | 5 | 1 | 2 | — | — | 2 |
| 順安村 | 計 | 218 | 12 | 1 | 1 | 4 | 4 | 2 | 23 | 3 | 5 | 3 | 7 | 5 |
| | 男 | 100 | 5 | — | — | 3 | 2 | — | 17 | 1 | 4 | 2 | 7 | 3 |
| | 女 | 118 | 7 | 1 | 1 | 1 | 2 | 2 | 6 | 2 | 1 | 1 | — | 2 |
| 康樂村 | 計 | 836 | 62 | 10 | 10 | 15 | 21 | 6 | 36 | 10 | 8 | 7 | 6 | 5 |
| | 男 | 415 | 33 | 6 | 2 | 9 | 12 | 4 | 20 | 4 | 4 | 5 | 3 | 4 |
| | 女 | 421 | 29 | 4 | 8 | 6 | 9 | 2 | 16 | 6 | 4 | 2 | 3 | 1 |
| 北埔村 | 計 | 986 | 46 | 5 | 9 | 10 | 10 | 12 | 71 | 12 | 18 | 16 | 14 | 11 |
| | 男 | 483 | 23 | 4 | 4 | 4 | 6 | 5 | 37 | 6 | 7 | 10 | 7 | 7 |
| | 女 | 503 | 23 | 1 | 5 | 6 | 4 | 7 | 34 | 6 | 11 | 6 | 7 | 4 |
| 佳林村 | 計 | 305 | 12 | 3 | 2 | 1 | 3 | 3 | 25 | 5 | 5 | 5 | 5 | 5 |
| | 男 | 147 | 6 | 1 | 2 | — | 2 | 1 | 13 | 2 | 1 | 4 | 3 | 3 |
| | 女 | 158 | 6 | 2 | — | 1 | 1 | 2 | 12 | 3 | 4 | 1 | 2 | 2 |
| 嘉里村 | 計 | 1,379 | 91 | 17 | 12 | 14 | 21 | 27 | 91 | 21 | 21 | 14 | 15 | 20 |
| | 男 | 660 | 38 | 6 | 4 | 6 | 14 | 8 | 46 | 11 | 10 | 6 | 8 | 11 |
| | 女 | 719 | 53 | 11 | 8 | 8 | 7 | 19 | 45 | 10 | 11 | 8 | 7 | 9 |
| 嘉新村 | 計 | 724 | 44 | 7 | 9 | 15 | 6 | 7 | 36 | 8 | 12 | 3 | 7 | 6 |
| | 男 | 350 | 32 | 5 | 4 | 12 | 5 | 6 | 19 | 5 | 5 | 2 | 3 | 4 |
| | 女 | 374 | 12 | 2 | 5 | 3 | 1 | 1 | 17 | 3 | 7 | 1 | 4 | 2 |
| 大漢村 | 計 | 1,385 | 65 | 8 | 14 | 12 | 16 | 15 | 102 | 16 | 18 | 22 | 22 | 24 |
| | 男 | 699 | 41 | 2 | 9 | 7 | 12 | 11 | 56 | 8 | 8 | 11 | 15 | 14 |
| | 女 | 686 | 24 | 6 | 5 | 5 | 4 | 4 | 46 | 8 | 10 | 11 | 7 | 10 |
| 新秀村 | 計 | 823 | 48 | 7 | 4 | 13 | 9 | 15 | 63 | 17 | 7 | 12 | 10 | 17 |
| | 男 | 403 | 22 | 2 | 2 | 6 | 5 | 7 | 29 | 9 | 6 | 5 | 4 | 5 |
| | 女 | 420 | 26 | 5 | 2 | 7 | 4 | 8 | 34 | 8 | 1 | 7 | 6 | 12 |

| 區域別 | 性別 | 10 ~ 14 歲 | | | | | | 15 ~ 19 歲 | | | | | |
|-----|----|-----------|------|------|------|------|------|-----------|------|------|------|------|------|
| | | 合計 | 10 歲 | 11 歲 | 12 歲 | 13 歲 | 14 歲 | 合計 | 15 歲 | 16 歲 | 17 歲 | 18 歲 | 19 歲 |
| 總計 | 計 | 354 | 81 | 81 | 58 | 71 | 63 | 410 | 75 | 91 | 81 | 92 | 71 |
| | 男 | 194 | 44 | 45 | 34 | 40 | 31 | 213 | 37 | 48 | 42 | 52 | 34 |
| | 女 | 160 | 37 | 36 | 24 | 31 | 32 | 197 | 38 | 43 | 39 | 40 | 37 |
| 新城村 | 計 | 18 | 5 | 3 | 2 | 6 | 2 | 13 | 3 | 6 | 2 | 1 | 1 |
| | 男 | 12 | 2 | 3 | 1 | 4 | 2 | 5 | 1 | 4 | — | — | — |
| | 女 | 6 | 3 | — | 1 | 2 | — | 8 | 2 | 2 | 2 | 1 | 1 |
| 順安村 | 計 | 17 | 3 | 4 | 3 | 4 | 3 | 14 | 1 | 6 | 1 | 3 | 3 |
| | 男 | 4 | 1 | — | 2 | — | 1 | 8 | — | 4 | 1 | 2 | 1 |
| | 女 | 13 | 2 | 4 | 1 | 4 | 2 | 6 | 1 | 2 | — | 1 | 2 |
| 康樂村 | 計 | 39 | 8 | 8 | 7 | 5 | 11 | 63 | 9 | 10 | 14 | 13 | 17 |
| | 男 | 24 | 5 | 4 | 4 | 4 | 7 | 38 | 3 | 9 | 8 | 9 | 9 |
| | 女 | 15 | 3 | 4 | 3 | 1 | 4 | 25 | 6 | 1 | 6 | 4 | 8 |
| 北埔村 | 計 | 52 | 16 | 7 | 9 | 10 | 10 | 60 | 13 | 16 | 13 | 8 | 10 |
| | 男 | 24 | 4 | 3 | 5 | 6 | 6 | 30 | 8 | 7 | 5 | 7 | 3 |
| | 女 | 28 | 12 | 4 | 4 | 4 | 4 | 30 | 5 | 9 | 8 | 1 | 7 |
| 佳林村 | 計 | 9 | 1 | 4 | — | 4 | — | 22 | 7 | 3 | 4 | 4 | 4 |
| | 男 | 5 | 1 | 3 | — | 1 | — | 13 | 5 | 2 | 2 | 1 | 3 |
| | 女 | 4 | — | 1 | — | 3 | — | 9 | 2 | 1 | 2 | 3 | 1 |
| 嘉里村 | 計 | 71 | 19 | 12 | 11 | 12 | 17 | 85 | 19 | 15 | 19 | 21 | 11 |
| | 男 | 36 | 11 | 7 | 7 | 6 | 5 | 45 | 9 | 9 | 11 | 12 | 4 |
| | 女 | 35 | 8 | 5 | 4 | 6 | 12 | 40 | 10 | 6 | 8 | 9 | 7 |
| 嘉新村 | 計 | 35 | 8 | 6 | 6 | 7 | 8 | 46 | 7 | 13 | 10 | 10 | 6 |
| | 男 | 22 | 7 | 3 | 3 | 4 | 5 | 23 | 4 | 5 | 4 | 6 | 4 |
| | 女 | 13 | 1 | 3 | 3 | 3 | 3 | 23 | 3 | 8 | 6 | 4 | 2 |
| 大漢村 | 計 | 73 | 16 | 18 | 13 | 18 | 8 | 76 | 10 | 18 | 12 | 22 | 14 |
| | 男 | 45 | 12 | 10 | 9 | 12 | 2 | 38 | 4 | 8 | 7 | 10 | 9 |
| | 女 | 28 | 4 | 8 | 4 | 6 | 6 | 38 | 6 | 10 | 5 | 12 | 5 |
| 新秀村 | 計 | 40 | 5 | 19 | 7 | 5 | 4 | 31 | 6 | 4 | 6 | 10 | 5 |
| | 男 | 22 | 1 | 12 | 3 | 3 | 3 | 13 | 3 | — | 4 | 5 | 1 |
| | 女 | 18 | 4 | 7 | 4 | 2 | 1 | 18 | 3 | 4 | 2 | 5 | 4 |

| 區域別 | 性別 | 20 ~ 24 歲 | | | | | | 25 ~ 29 歲 | | | | | |
|-----|----|-----------|------|------|------|------|------|-----------|------|------|------|------|------|
| | | 合計 | 20 歲 | 21 歲 | 22 歲 | 23 歲 | 24 歲 | 合計 | 25 歲 | 26 歲 | 27 歲 | 28 歲 | 29 歲 |
| 總計 | 計 | 535 | 100 | 100 | 107 | 112 | 116 | 610 | 115 | 115 | 110 | 143 | 127 |
| | 男 | 283 | 53 | 59 | 58 | 52 | 61 | 321 | 62 | 68 | 59 | 69 | 63 |
| | 女 | 252 | 47 | 41 | 49 | 60 | 55 | 289 | 53 | 47 | 51 | 74 | 64 |
| 新城村 | 計 | 24 | 2 | 4 | 6 | 6 | 6 | 16 | 5 | 3 | 1 | 6 | 1 |
| | 男 | 18 | 2 | 4 | 4 | 4 | 4 | 11 | 3 | 3 | 1 | 4 | — |
| | 女 | 6 | — | — | 2 | 2 | 2 | 5 | 2 | — | — | 2 | 1 |
| 順安村 | 計 | 17 | 4 | 1 | 4 | 3 | 5 | 16 | 1 | 4 | 4 | 2 | 5 |
| | 男 | 9 | 3 | 1 | 1 | 2 | 2 | 8 | — | 2 | 1 | 1 | 4 |
| | 女 | 8 | 1 | — | 3 | 1 | 3 | 8 | 1 | 2 | 3 | 1 | 1 |
| 康樂村 | 計 | 67 | 15 | 14 | 11 | 12 | 15 | 74 | 14 | 19 | 11 | 20 | 10 |
| | 男 | 31 | 6 | 8 | 6 | 2 | 9 | 42 | 8 | 12 | 8 | 8 | 6 |
| | 女 | 36 | 9 | 6 | 5 | 10 | 6 | 32 | 6 | 7 | 3 | 12 | 4 |
| 北埔村 | 計 | 74 | 20 | 18 | 14 | 13 | 9 | 112 | 20 | 16 | 26 | 26 | 24 |
| | 男 | 40 | 10 | 11 | 7 | 7 | 5 | 53 | 9 | 10 | 13 | 12 | 9 |
| | 女 | 34 | 10 | 7 | 7 | 6 | 4 | 59 | 11 | 6 | 13 | 14 | 15 |
| 佳林村 | 計 | 24 | 4 | 2 | 8 | 7 | 3 | 25 | 2 | 8 | 5 | 4 | 6 |
| | 男 | 12 | 1 | 1 | 4 | 4 | 2 | 8 | 1 | 2 | 1 | 1 | 3 |
| | 女 | 12 | 3 | 1 | 4 | 3 | 1 | 17 | 1 | 6 | 4 | 3 | 3 |
| 嘉里村 | 計 | 118 | 18 | 24 | 22 | 28 | 26 | 120 | 28 | 20 | 21 | 27 | 24 |
| | 男 | 60 | 10 | 13 | 13 | 16 | 8 | 58 | 19 | 10 | 10 | 13 | 6 |
| | 女 | 58 | 8 | 11 | 9 | 12 | 18 | 62 | 9 | 10 | 11 | 14 | 18 |
| 嘉新村 | 計 | 55 | 9 | 11 | 10 | 11 | 14 | 58 | 9 | 11 | 10 | 12 | 16 |
| | 男 | 25 | 5 | 5 | 4 | 6 | 5 | 35 | 3 | 10 | 6 | 6 | 10 |
| | 女 | 30 | 4 | 6 | 6 | 5 | 9 | 23 | 6 | 1 | 4 | 6 | 6 |
| 大漢村 | 計 | 100 | 17 | 19 | 21 | 22 | 21 | 105 | 19 | 20 | 21 | 20 | 25 |
| | 男 | 57 | 8 | 11 | 15 | 7 | 16 | 59 | 10 | 12 | 11 | 11 | 15 |
| | 女 | 43 | 9 | 8 | 6 | 15 | 5 | 46 | 9 | 8 | 10 | 9 | 10 |
| 新秀村 | 計 | 56 | 11 | 7 | 11 | 10 | 17 | 84 | 17 | 14 | 11 | 26 | 16 |
| | 男 | 31 | 8 | 5 | 4 | 4 | 10 | 47 | 9 | 7 | 8 | 13 | 10 |
| | 女 | 25 | 3 | 2 | 7 | 6 | 7 | 37 | 8 | 7 | 3 | 13 | 6 |

月統計報表之4

花蓮縣新城鄉各村里 現住原住民人口數按性別、年齡及原住民身分分(續3)
中華民國114年04月底

RLRP08129

總計

單位：人

| 區域別 | 性別 | 30 ~ 34 歲 | | | | | | 35 ~ 39 歲 | | | | | |
|-----|----|-----------|------|------|------|------|------|-----------|------|------|------|------|------|
| | | 合計 | 30 歲 | 31 歲 | 32 歲 | 33 歲 | 34 歲 | 合計 | 35 歲 | 36 歲 | 37 歲 | 38 歲 | 39 歲 |
| 總計 | 計 | 668 | 152 | 140 | 124 | 127 | 125 | 486 | 104 | 93 | 100 | 86 | 103 |
| | 男 | 331 | 72 | 70 | 66 | 70 | 53 | 232 | 50 | 50 | 46 | 38 | 48 |
| | 女 | 337 | 80 | 70 | 58 | 57 | 72 | 254 | 54 | 43 | 54 | 48 | 55 |
| 新城村 | 計 | 20 | 2 | 6 | 5 | 4 | 3 | 11 | 4 | 1 | 1 | 5 | — |
| | 男 | 14 | 2 | 4 | 5 | 2 | 1 | 4 | 2 | — | — | 2 | — |
| | 女 | 6 | — | 2 | — | 2 | 2 | 7 | 2 | 1 | 1 | 3 | — |
| 順安村 | 計 | 29 | 8 | 7 | 6 | 4 | 4 | 14 | 2 | 5 | 4 | 3 | — |
| | 男 | 13 | 3 | 4 | 2 | 3 | 1 | 11 | 1 | 5 | 3 | 2 | — |
| | 女 | 16 | 5 | 3 | 4 | 1 | 3 | 3 | 1 | — | 1 | 1 | — |
| 康樂村 | 計 | 65 | 13 | 18 | 4 | 14 | 16 | 60 | 15 | 7 | 14 | 9 | 15 |
| | 男 | 24 | 5 | 4 | 3 | 9 | 3 | 31 | 8 | 3 | 8 | 5 | 7 |
| | 女 | 41 | 8 | 14 | 1 | 5 | 13 | 29 | 7 | 4 | 6 | 4 | 8 |
| 北埔村 | 計 | 95 | 22 | 18 | 24 | 19 | 12 | 71 | 13 | 23 | 14 | 11 | 10 |
| | 男 | 40 | 12 | 8 | 9 | 5 | 6 | 32 | 6 | 14 | 6 | 3 | 3 |
| | 女 | 55 | 10 | 10 | 15 | 14 | 6 | 39 | 7 | 9 | 8 | 8 | 7 |
| 佳林村 | 計 | 28 | 8 | 8 | 3 | 5 | 4 | 22 | 5 | — | 5 | 6 | 6 |
| | 男 | 15 | 4 | 5 | 2 | 3 | 1 | 11 | 2 | — | 4 | 1 | 4 |
| | 女 | 13 | 4 | 3 | 1 | 2 | 3 | 11 | 3 | — | 1 | 5 | 2 |
| 嘉里村 | 計 | 137 | 32 | 25 | 28 | 25 | 27 | 90 | 19 | 17 | 18 | 13 | 23 |
| | 男 | 72 | 16 | 11 | 14 | 14 | 17 | 47 | 13 | 9 | 7 | 7 | 11 |
| | 女 | 65 | 16 | 14 | 14 | 11 | 10 | 43 | 6 | 8 | 11 | 6 | 12 |
| 嘉新村 | 計 | 56 | 13 | 11 | 9 | 11 | 12 | 50 | 10 | 11 | 9 | 11 | 9 |
| | 男 | 32 | 7 | 7 | 5 | 8 | 5 | 22 | 3 | 5 | 2 | 6 | 6 |
| | 女 | 24 | 6 | 4 | 4 | 3 | 7 | 28 | 7 | 6 | 7 | 5 | 3 |
| 大漢村 | 計 | 128 | 25 | 27 | 30 | 20 | 26 | 90 | 19 | 14 | 15 | 18 | 24 |
| | 男 | 67 | 11 | 16 | 20 | 12 | 8 | 33 | 8 | 6 | 6 | 5 | 8 |
| | 女 | 61 | 14 | 11 | 10 | 8 | 18 | 57 | 11 | 8 | 9 | 13 | 16 |
| 新秀村 | 計 | 110 | 29 | 20 | 15 | 25 | 21 | 78 | 17 | 15 | 20 | 10 | 16 |
| | 男 | 54 | 12 | 11 | 6 | 14 | 11 | 41 | 7 | 8 | 10 | 7 | 9 |
| | 女 | 56 | 17 | 9 | 9 | 11 | 10 | 37 | 10 | 7 | 10 | 3 | 7 |

花蓮縣新城鄉各村里 現住原住民人口數按性別、年齡及原住民身分分(續4)
中華民國114年04月底

RLRP08129

總計

單位：人

| 區域別 | 性別 | 40 ~ 44 歲 | | | | | | 45 ~ 49 歲 | | | | | |
|-----|----|-----------|------|------|------|------|------|-----------|------|------|------|------|------|
| | | 合計 | 40 歲 | 41 歲 | 42 歲 | 43 歲 | 44 歲 | 合計 | 45 歲 | 46 歲 | 47 歲 | 48 歲 | 49 歲 |
| 總計 | 計 | 508 | 107 | 101 | 108 | 87 | 105 | 491 | 92 | 109 | 123 | 73 | 94 |
| | 男 | 285 | 62 | 50 | 58 | 58 | 57 | 248 | 52 | 51 | 68 | 37 | 40 |
| | 女 | 223 | 45 | 51 | 50 | 29 | 48 | 243 | 40 | 58 | 55 | 36 | 54 |
| 新城村 | 計 | 18 | 7 | 1 | 5 | 3 | 2 | 16 | 4 | 7 | 3 | 1 | 1 |
| | 男 | 7 | 4 | — | 1 | 1 | 1 | 8 | 3 | 3 | 1 | 1 | — |
| | 女 | 11 | 3 | 1 | 4 | 2 | 1 | 8 | 1 | 4 | 2 | — | 1 |
| 順安村 | 計 | 10 | — | 3 | 3 | 1 | 3 | 14 | 1 | 5 | 5 | 1 | 2 |
| | 男 | 4 | — | 1 | 2 | — | 1 | 3 | 1 | — | — | — | 2 |
| | 女 | 6 | — | 2 | 1 | 1 | 2 | 11 | — | 5 | 5 | 1 | — |
| 康樂村 | 計 | 63 | 12 | 14 | 11 | 8 | 18 | 58 | 11 | 13 | 15 | 6 | 13 |
| | 男 | 37 | 7 | 4 | 6 | 7 | 13 | 28 | 8 | 6 | 6 | 3 | 5 |
| | 女 | 26 | 5 | 10 | 5 | 1 | 5 | 30 | 3 | 7 | 9 | 3 | 8 |
| 北埔村 | 計 | 77 | 13 | 22 | 20 | 11 | 11 | 78 | 20 | 12 | 21 | 12 | 13 |
| | 男 | 41 | 7 | 10 | 13 | 8 | 3 | 49 | 12 | 7 | 15 | 10 | 5 |
| | 女 | 36 | 6 | 12 | 7 | 3 | 8 | 29 | 8 | 5 | 6 | 2 | 8 |
| 佳林村 | 計 | 23 | 4 | 4 | 6 | 4 | 5 | 21 | 2 | 4 | 8 | 3 | 4 |
| | 男 | 15 | 3 | 2 | 5 | 2 | 3 | 12 | 2 | — | 6 | 2 | 2 |
| | 女 | 8 | 1 | 2 | 1 | 2 | 2 | 9 | — | 4 | 2 | 1 | 2 |
| 嘉里村 | 計 | 103 | 23 | 17 | 24 | 20 | 19 | 97 | 16 | 20 | 24 | 16 | 21 |
| | 男 | 64 | 16 | 11 | 11 | 12 | 14 | 44 | 5 | 11 | 13 | 8 | 7 |
| | 女 | 39 | 7 | 6 | 13 | 8 | 5 | 53 | 11 | 9 | 11 | 8 | 14 |
| 嘉新村 | 計 | 55 | 12 | 15 | 11 | 7 | 10 | 54 | 12 | 8 | 10 | 9 | 15 |
| | 男 | 27 | 5 | 9 | 5 | 3 | 5 | 25 | 5 | 5 | 5 | 3 | 7 |
| | 女 | 28 | 7 | 6 | 6 | 4 | 5 | 29 | 7 | 3 | 5 | 6 | 8 |
| 大漢村 | 計 | 101 | 22 | 13 | 18 | 22 | 26 | 104 | 17 | 27 | 25 | 17 | 18 |
| | 男 | 56 | 13 | 5 | 11 | 17 | 10 | 61 | 12 | 14 | 18 | 7 | 10 |
| | 女 | 45 | 9 | 8 | 7 | 5 | 16 | 43 | 5 | 13 | 7 | 10 | 8 |
| 新秀村 | 計 | 58 | 14 | 12 | 10 | 11 | 11 | 49 | 9 | 13 | 12 | 8 | 7 |
| | 男 | 34 | 7 | 8 | 4 | 8 | 7 | 18 | 4 | 5 | 4 | 3 | 2 |
| | 女 | 24 | 7 | 4 | 6 | 3 | 4 | 31 | 5 | 8 | 8 | 5 | 5 |

| 區域別 | 性別 | 50 ~ 54 歲 | | | | | | 55 ~ 59 歲 | | | | | |
|-----|----|-----------|------|------|------|------|------|-----------|------|------|------|------|------|
| | | 合計 | 50 歲 | 51 歲 | 52 歲 | 53 歲 | 54 歲 | 合計 | 55 歲 | 56 歲 | 57 歲 | 58 歲 | 59 歲 |
| 總計 | 計 | 460 | 115 | 91 | 69 | 94 | 91 | 386 | 85 | 74 | 78 | 73 | 76 |
| | 男 | 215 | 59 | 44 | 25 | 47 | 40 | 171 | 36 | 35 | 29 | 36 | 35 |
| | 女 | 245 | 56 | 47 | 44 | 47 | 51 | 215 | 49 | 39 | 49 | 37 | 41 |
| 新城村 | 計 | 14 | 2 | 4 | — | 5 | 3 | 13 | 4 | 5 | 2 | 2 | — |
| | 男 | 9 | 2 | 3 | — | 3 | 1 | 5 | 1 | 2 | — | 2 | — |
| | 女 | 5 | — | 1 | — | 2 | 2 | 8 | 3 | 3 | 2 | — | — |
| 順安村 | 計 | 7 | 1 | 2 | 1 | 1 | 2 | 7 | — | 3 | 1 | — | 3 |
| | 男 | 3 | 1 | — | — | — | 2 | — | — | — | — | — | — |
| | 女 | 4 | — | 2 | 1 | 1 | — | 7 | — | 3 | 1 | — | 3 |
| 康樂村 | 計 | 63 | 15 | 12 | 8 | 11 | 17 | 53 | 12 | 11 | 9 | 12 | 9 |
| | 男 | 23 | 7 | 3 | 1 | 3 | 9 | 28 | 5 | 6 | 5 | 6 | 6 |
| | 女 | 40 | 8 | 9 | 7 | 8 | 8 | 25 | 7 | 5 | 4 | 6 | 3 |
| 北埔村 | 計 | 55 | 19 | 8 | 11 | 9 | 8 | 52 | 13 | 7 | 14 | 7 | 11 |
| | 男 | 25 | 11 | 5 | 4 | 4 | 1 | 24 | 9 | 4 | 3 | 3 | 5 |
| | 女 | 30 | 8 | 3 | 7 | 5 | 7 | 28 | 4 | 3 | 11 | 4 | 6 |
| 佳林村 | 計 | 25 | 6 | 6 | 2 | 4 | 7 | 21 | 6 | 7 | 5 | 1 | 2 |
| | 男 | 10 | 2 | 1 | 1 | 3 | 3 | 8 | — | 5 | 2 | 1 | — |
| | 女 | 15 | 4 | 5 | 1 | 1 | 4 | 13 | 6 | 2 | 3 | — | 2 |
| 嘉里村 | 計 | 91 | 24 | 17 | 18 | 21 | 11 | 76 | 17 | 19 | 12 | 17 | 11 |
| | 男 | 44 | 12 | 8 | 6 | 13 | 5 | 31 | 6 | 7 | 4 | 9 | 5 |
| | 女 | 47 | 12 | 9 | 12 | 8 | 6 | 45 | 11 | 12 | 8 | 8 | 6 |
| 嘉新村 | 計 | 44 | 8 | 7 | 5 | 11 | 13 | 40 | 9 | 6 | 9 | 9 | 7 |
| | 男 | 21 | 6 | 4 | 2 | 3 | 6 | 15 | 2 | 3 | 4 | 3 | 3 |
| | 女 | 23 | 2 | 3 | 3 | 8 | 7 | 25 | 7 | 3 | 5 | 6 | 4 |
| 大漢村 | 計 | 117 | 33 | 23 | 15 | 26 | 20 | 80 | 15 | 11 | 20 | 15 | 19 |
| | 男 | 58 | 16 | 13 | 6 | 15 | 8 | 42 | 7 | 8 | 10 | 7 | 10 |
| | 女 | 59 | 17 | 10 | 9 | 11 | 12 | 38 | 8 | 3 | 10 | 8 | 9 |
| 新秀村 | 計 | 44 | 7 | 12 | 9 | 6 | 10 | 44 | 9 | 5 | 6 | 10 | 14 |
| | 男 | 22 | 2 | 7 | 5 | 3 | 5 | 18 | 6 | — | 1 | 5 | 6 |
| | 女 | 22 | 5 | 5 | 4 | 3 | 5 | 26 | 3 | 5 | 5 | 5 | 8 |

公開類
月報

次月3日前編送

編製機關
表號

花蓮縣新城鄉戶政事務所
1222-02-03-3

月統計報表之4

花蓮縣新城鄉各村里 現住原住民人口數按性別、年齡及原住民身分分(續6)
中華民國114年04月底

RLRP08129

總計

單位：人

| 區域別 | 性別 | 60 ~ 64 歲 | | | | | | 65 ~ 69 歲 | | | | | |
|-----|----|-----------|------|------|------|------|------|-----------|------|------|------|------|------|
| | | 合計 | 60 歲 | 61 歲 | 62 歲 | 63 歲 | 64 歲 | 合計 | 65 歲 | 66 歲 | 67 歲 | 68 歲 | 69 歲 |
| 總計 | 計 | 355 | 73 | 67 | 69 | 82 | 64 | 304 | 64 | 64 | 71 | 52 | 53 |
| | 男 | 158 | 33 | 30 | 27 | 41 | 27 | 126 | 31 | 26 | 29 | 17 | 23 |
| | 女 | 197 | 40 | 37 | 42 | 41 | 37 | 178 | 33 | 38 | 42 | 35 | 30 |
| 新城村 | 計 | 10 | 4 | 1 | 3 | 1 | 1 | 7 | 1 | 4 | — | — | 2 |
| | 男 | 5 | 2 | 1 | 1 | 1 | — | 1 | — | 1 | — | — | — |
| | 女 | 5 | 2 | — | 2 | — | 1 | 6 | 1 | 3 | — | — | 2 |
| 順安村 | 計 | 13 | 3 | — | 4 | 4 | 2 | 13 | 3 | 5 | 2 | 1 | 2 |
| | 男 | 5 | 3 | — | — | 2 | — | 6 | 1 | 1 | 2 | 1 | 1 |
| | 女 | 8 | — | — | 4 | 2 | 2 | 7 | 2 | 4 | — | — | 1 |
| 康樂村 | 計 | 43 | 4 | 5 | 8 | 14 | 12 | 38 | 11 | 12 | 7 | 2 | 6 |
| | 男 | 23 | — | 3 | 6 | 9 | 5 | 19 | 8 | 3 | 2 | 2 | 4 |
| | 女 | 20 | 4 | 2 | 2 | 5 | 7 | 19 | 3 | 9 | 5 | — | 2 |
| 北埔村 | 計 | 49 | 7 | 16 | 7 | 12 | 7 | 52 | 12 | 10 | 11 | 11 | 8 |
| | 男 | 19 | 1 | 7 | 3 | 5 | 3 | 23 | 7 | 6 | 6 | 2 | 2 |
| | 女 | 30 | 6 | 9 | 4 | 7 | 4 | 29 | 5 | 4 | 5 | 9 | 6 |
| 佳林村 | 計 | 14 | 4 | 2 | 2 | 2 | 4 | 18 | 1 | 3 | 5 | 3 | 6 |
| | 男 | 8 | 2 | 2 | — | 1 | 3 | 8 | — | — | 3 | 2 | 3 |
| | 女 | 6 | 2 | — | 2 | 1 | 1 | 10 | 1 | 3 | 2 | 1 | 3 |
| 嘉里村 | 計 | 72 | 18 | 14 | 15 | 13 | 12 | 56 | 12 | 9 | 14 | 10 | 11 |
| | 男 | 29 | 9 | 4 | 6 | 5 | 5 | 22 | 6 | 5 | 4 | 4 | 3 |
| | 女 | 43 | 9 | 10 | 9 | 8 | 7 | 34 | 6 | 4 | 10 | 6 | 8 |
| 嘉新村 | 計 | 47 | 5 | 8 | 10 | 14 | 10 | 40 | 7 | 5 | 12 | 8 | 8 |
| | 男 | 17 | 2 | 1 | 2 | 7 | 5 | 17 | 3 | 3 | 5 | 2 | 4 |
| | 女 | 30 | 3 | 7 | 8 | 7 | 5 | 23 | 4 | 2 | 7 | 6 | 4 |
| 大漢村 | 計 | 63 | 20 | 12 | 12 | 10 | 9 | 56 | 12 | 9 | 14 | 13 | 8 |
| | 男 | 31 | 11 | 7 | 6 | 4 | 3 | 19 | 4 | 3 | 5 | 3 | 4 |
| | 女 | 32 | 9 | 5 | 6 | 6 | 6 | 37 | 8 | 6 | 9 | 10 | 4 |
| 新秀村 | 計 | 44 | 8 | 9 | 8 | 12 | 7 | 24 | 5 | 7 | 6 | 4 | 2 |
| | 男 | 21 | 3 | 5 | 3 | 7 | 3 | 11 | 2 | 4 | 2 | 1 | 2 |
| | 女 | 23 | 5 | 4 | 5 | 5 | 4 | 13 | 3 | 3 | 4 | 3 | — |

月統計報表之4

花蓮縣新城鄉各村里 現住原住民人口數按性別、年齡及原住民身分分(續7)
中華民國114年04月底

RLRP08129

總計

單位：人

| 區域別 | 性別 | 70 ~ 74 歲 | | | | | | 75 ~ 79 歲 | | | | | |
|-----|----|-----------|------|------|------|------|------|-----------|------|------|------|------|------|
| | | 合計 | 70 歲 | 71 歲 | 72 歲 | 73 歲 | 74 歲 | 合計 | 75 歲 | 76 歲 | 77 歲 | 78 歲 | 79 歲 |
| 總計 | 計 | 230 | 55 | 43 | 36 | 49 | 47 | 128 | 37 | 24 | 29 | 22 | 16 |
| | 男 | 74 | 19 | 13 | 12 | 17 | 13 | 34 | 11 | 6 | 7 | 5 | 5 |
| | 女 | 156 | 36 | 30 | 24 | 32 | 34 | 94 | 26 | 18 | 22 | 17 | 11 |
| 新城村 | 計 | 13 | 1 | 2 | 1 | 3 | 6 | 9 | 2 | — | 5 | 1 | 1 |
| | 男 | 3 | — | 1 | — | 1 | 1 | — | — | — | — | — | — |
| | 女 | 10 | 1 | 1 | 1 | 2 | 5 | 9 | 2 | — | 5 | 1 | 1 |
| 順安村 | 計 | 7 | 1 | 3 | 2 | 1 | — | 5 | 1 | 2 | — | 2 | — |
| | 男 | 3 | — | 2 | 1 | — | — | 1 | 1 | — | — | — | — |
| | 女 | 4 | 1 | 1 | 1 | 1 | — | 4 | — | 2 | — | 2 | — |
| 康樂村 | 計 | 24 | 6 | 5 | 2 | 6 | 5 | 18 | 9 | 2 | — | 4 | 3 |
| | 男 | 9 | 3 | 1 | — | 3 | 2 | 3 | 1 | 1 | — | 1 | — |
| | 女 | 15 | 3 | 4 | 2 | 3 | 3 | 15 | 8 | 1 | — | 3 | 3 |
| 北埔村 | 計 | 23 | 2 | 7 | 4 | 7 | 3 | 12 | 2 | 2 | 3 | 3 | 2 |
| | 男 | 11 | — | 3 | 3 | 4 | 1 | 8 | 1 | 1 | 2 | 2 | 2 |
| | 女 | 12 | 2 | 4 | 1 | 3 | 2 | 4 | 1 | 1 | 1 | 1 | — |
| 佳林村 | 計 | 9 | 1 | 3 | 3 | 2 | — | 5 | 2 | — | 2 | 1 | — |
| | 男 | 1 | 1 | — | — | — | — | 2 | 1 | — | 1 | — | — |
| | 女 | 8 | — | 3 | 3 | 2 | — | 3 | 1 | — | 1 | 1 | — |
| 嘉里村 | 計 | 38 | 13 | 5 | 6 | 11 | 3 | 20 | 4 | 7 | 3 | 2 | 4 |
| | 男 | 11 | 3 | 1 | 1 | 5 | 1 | 7 | 2 | 2 | 1 | — | 2 |
| | 女 | 27 | 10 | 4 | 5 | 6 | 2 | 13 | 2 | 5 | 2 | 2 | 2 |
| 嘉新村 | 計 | 26 | 8 | 4 | 3 | 5 | 6 | 21 | 5 | 7 | 4 | 3 | 2 |
| | 男 | 7 | 4 | — | 1 | 1 | 1 | 4 | 2 | 1 | 1 | — | — |
| | 女 | 19 | 4 | 4 | 2 | 4 | 5 | 17 | 3 | 6 | 3 | 3 | 2 |
| 大漢村 | 計 | 66 | 15 | 10 | 10 | 10 | 21 | 29 | 11 | 2 | 9 | 5 | 2 |
| | 男 | 19 | 5 | 4 | 3 | 1 | 6 | 5 | 2 | — | 2 | 1 | — |
| | 女 | 47 | 10 | 6 | 7 | 9 | 15 | 24 | 9 | 2 | 7 | 4 | 2 |
| 新秀村 | 計 | 24 | 8 | 4 | 5 | 4 | 3 | 9 | 1 | 2 | 3 | 1 | 2 |
| | 男 | 10 | 3 | 1 | 3 | 2 | 1 | 4 | 1 | 1 | — | 1 | 1 |
| | 女 | 14 | 5 | 3 | 2 | 2 | 2 | 5 | — | 1 | 3 | — | 1 |

月統計報表之4

花蓮縣新城鄉各村里 現住原住民人口數按性別、年齡及原住民身分分(續8)
中華民國114年04月底

RLRP08129

總計

單位：人

| 區域別 | 性別 | 80 ~ 84 歲 | | | | | | 85 ~ 89 歲 | | | | | |
|-----|----|-----------|------|------|------|------|------|-----------|------|------|------|------|------|
| | | 合計 | 80 歲 | 81 歲 | 82 歲 | 83 歲 | 84 歲 | 合計 | 85 歲 | 86 歲 | 87 歲 | 88 歲 | 89 歲 |
| 總計 | 計 | 74 | 19 | 12 | 15 | 12 | 16 | 30 | 4 | 14 | 6 | 2 | 4 |
| | 男 | 28 | 8 | 4 | 7 | 5 | 4 | 10 | 2 | 6 | 2 | — | — |
| | 女 | 46 | 11 | 8 | 8 | 7 | 12 | 20 | 2 | 8 | 4 | 2 | 4 |
| 新城村 | 計 | 6 | 2 | 2 | — | — | 2 | 2 | — | 1 | 1 | — | — |
| | 男 | — | — | — | — | — | — | 1 | — | 1 | — | — | — |
| | 女 | 6 | 2 | 2 | — | — | 2 | 1 | — | — | 1 | — | — |
| 順安村 | 計 | — | — | — | — | — | — | — | — | — | — | — | — |
| | 男 | — | — | — | — | — | — | — | — | — | — | — | — |
| | 女 | — | — | — | — | — | — | — | — | — | — | — | — |
| 康樂村 | 計 | 7 | 1 | 2 | 1 | 2 | 1 | 3 | — | 1 | — | 1 | 1 |
| | 男 | 2 | 1 | — | — | 1 | — | — | — | — | — | — | — |
| | 女 | 5 | — | 2 | 1 | 1 | 1 | 3 | — | 1 | — | 1 | 1 |
| 北埔村 | 計 | 6 | 1 | 1 | 4 | — | — | 1 | — | 1 | — | — | — |
| | 男 | 4 | 1 | — | 3 | — | — | — | — | — | — | — | — |
| | 女 | 2 | — | 1 | 1 | — | — | 1 | — | 1 | — | — | — |
| 佳林村 | 計 | 1 | — | — | 1 | — | — | — | — | — | — | — | — |
| | 男 | — | — | — | — | — | — | — | — | — | — | — | — |
| | 女 | 1 | — | — | 1 | — | — | — | — | — | — | — | — |
| 嘉里村 | 計 | 13 | 5 | 2 | 3 | 2 | 1 | 8 | 1 | 5 | 2 | — | — |
| | 男 | 3 | — | 1 | 1 | — | 1 | 3 | — | 3 | — | — | — |
| | 女 | 10 | 5 | 1 | 2 | 2 | — | 5 | 1 | 2 | 2 | — | — |
| 嘉新村 | 計 | 9 | 1 | 1 | — | 3 | 4 | 5 | 1 | 1 | 1 | — | 2 |
| | 男 | 5 | 1 | 1 | — | 1 | 2 | 2 | 1 | — | 1 | — | — |
| | 女 | 4 | — | — | — | 2 | 2 | 3 | — | 1 | — | — | 2 |
| 大漢村 | 計 | 21 | 6 | 2 | 6 | 3 | 4 | 8 | 2 | 3 | 1 | 1 | 1 |
| | 男 | 10 | 3 | 1 | 3 | 2 | 1 | 2 | 1 | — | 1 | — | — |
| | 女 | 11 | 3 | 1 | 3 | 1 | 3 | 6 | 1 | 3 | — | 1 | 1 |
| 新秀村 | 計 | 11 | 3 | 2 | — | 2 | 4 | 3 | — | 2 | 1 | — | — |
| | 男 | 4 | 2 | 1 | — | 1 | — | 2 | — | 2 | — | — | — |
| | 女 | 7 | 1 | 1 | — | 1 | 4 | 1 | — | — | 1 | — | — |

花蓮縣新城鄉各村里 現住原住民人口數按性別、年齡及原住民身分分(續9)
中華民國114年04月底

RLRP08129

總計

單位：人

| 區域別 | 性別 | 90 ~ 94 歲 | | | | | | 95 ~ 99 歲 | | | | | | 100歲以上 |
|-----|----|-----------|------|------|------|------|------|-----------|------|------|------|------|------|--------|
| | | 合計 | 90 歲 | 91 歲 | 92 歲 | 93 歲 | 94 歲 | 合計 | 95 歲 | 96 歲 | 97 歲 | 98 歲 | 99 歲 | |
| 總計 | 計 | 8 | 3 | 3 | 2 | — | — | 2 | 1 | 1 | — | — | — | — |
| | 男 | — | — | — | — | — | — | — | — | — | — | — | — | — |
| | 女 | 8 | 3 | 3 | 2 | — | — | 2 | 1 | 1 | — | — | — | — |
| 新城村 | 計 | — | — | — | — | — | — | — | — | — | — | — | — | — |
| | 男 | — | — | — | — | — | — | — | — | — | — | — | — | — |
| | 女 | — | — | — | — | — | — | — | — | — | — | — | — | — |
| 順安村 | 計 | — | — | — | — | — | — | — | — | — | — | — | — | — |
| | 男 | — | — | — | — | — | — | — | — | — | — | — | — | — |
| | 女 | — | — | — | — | — | — | — | — | — | — | — | — | — |
| 康樂村 | 計 | — | — | — | — | — | — | — | — | — | — | — | — | — |
| | 男 | — | — | — | — | — | — | — | — | — | — | — | — | — |
| | 女 | — | — | — | — | — | — | — | — | — | — | — | — | — |
| 北埔村 | 計 | — | — | — | — | — | — | — | — | — | — | — | — | — |
| | 男 | — | — | — | — | — | — | — | — | — | — | — | — | — |
| | 女 | — | — | — | — | — | — | — | — | — | — | — | — | — |
| 佳林村 | 計 | 1 | — | 1 | — | — | — | — | — | — | — | — | — | — |
| | 男 | — | — | — | — | — | — | — | — | — | — | — | — | — |
| | 女 | 1 | — | 1 | — | — | — | — | — | — | — | — | — | — |
| 嘉里村 | 計 | 2 | 1 | 1 | — | — | — | — | — | — | — | — | — | — |
| | 男 | — | — | — | — | — | — | — | — | — | — | — | — | — |
| | 女 | 2 | 1 | 1 | — | — | — | — | — | — | — | — | — | — |
| 嘉新村 | 計 | 2 | 1 | — | 1 | — | — | 1 | 1 | — | — | — | — | — |
| | 男 | — | — | — | — | — | — | — | — | — | — | — | — | — |
| | 女 | 2 | 1 | — | 1 | — | — | 1 | 1 | — | — | — | — | — |
| 大漢村 | 計 | 1 | — | — | 1 | — | — | — | — | — | — | — | — | — |
| | 男 | — | — | — | — | — | — | — | — | — | — | — | — | — |
| | 女 | 1 | — | — | 1 | — | — | — | — | — | — | — | — | — |
| 新秀村 | 計 | 2 | 1 | 1 | — | — | — | 1 | — | 1 | — | — | — | — |
| | 男 | — | — | — | — | — | — | — | — | — | — | — | — | — |
| | 女 | 2 | 1 | 1 | — | — | — | 1 | — | 1 | — | — | — | — |

月統計報表之4

花蓮縣新城鄉各村里 現住原住民人口數按性別、年齡及原住民身分分(續10)
中華民國114年04月底
平地原住民

RLRP08129

單位：人

| 區域別 | 性別 | 總計 | 0 ~ 4 歲 | | | | | | 5 ~ 9 歲 | | | | | |
|-----|----|-------|---------|-----|-----|-----|-----|-----|---------|-----|-----|-----|-----|-----|
| | | | 合計 | 0 歲 | 1 歲 | 2 歲 | 3 歲 | 4 歲 | 合計 | 5 歲 | 6 歲 | 7 歲 | 8 歲 | 9 歲 |
| 合計 | 計 | 4,465 | 240 | 38 | 36 | 56 | 52 | 58 | 244 | 43 | 54 | 41 | 53 | 53 |
| | 男 | 2,204 | 126 | 17 | 15 | 32 | 35 | 27 | 131 | 22 | 28 | 21 | 33 | 27 |
| | 女 | 2,261 | 114 | 21 | 21 | 24 | 17 | 31 | 113 | 21 | 26 | 20 | 20 | 26 |
| 新城村 | 計 | 102 | 2 | — | 1 | — | — | 1 | 6 | — | 1 | 1 | 2 | 2 |
| | 男 | 45 | — | — | — | — | — | — | 5 | — | — | 1 | 2 | 2 |
| | 女 | 57 | 2 | — | 1 | — | — | 1 | 1 | — | 1 | — | — | — |
| 順安村 | 計 | 102 | 6 | — | — | 4 | 1 | 1 | 9 | 1 | 2 | 1 | 3 | 2 |
| | 男 | 48 | 4 | — | — | 3 | 1 | — | 6 | 1 | 2 | — | 3 | — |
| | 女 | 54 | 2 | — | — | 1 | — | 1 | 3 | — | — | 1 | — | 2 |
| 康樂村 | 計 | 518 | 37 | 7 | 5 | 11 | 12 | 2 | 21 | 3 | 6 | 5 | 3 | 4 |
| | 男 | 248 | 21 | 4 | 1 | 7 | 7 | 2 | 14 | 2 | 3 | 3 | 2 | 4 |
| | 女 | 270 | 16 | 3 | 4 | 4 | 5 | — | 7 | 1 | 3 | 2 | 1 | — |
| 北埔村 | 計 | 580 | 28 | 4 | 5 | 5 | 5 | 9 | 25 | 5 | 9 | 3 | 4 | 4 |
| | 男 | 282 | 12 | 3 | 2 | 1 | 3 | 3 | 15 | 4 | 5 | 2 | 2 | 2 |
| | 女 | 298 | 16 | 1 | 3 | 4 | 2 | 6 | 10 | 1 | 4 | 1 | 2 | 2 |
| 佳林村 | 計 | 216 | 10 | 2 | 2 | — | 3 | 3 | 16 | 5 | 3 | 3 | 3 | 2 |
| | 男 | 108 | 6 | 1 | 2 | — | 2 | 1 | 9 | 2 | 1 | 3 | 2 | 1 |
| | 女 | 108 | 4 | 1 | — | — | 1 | 2 | 7 | 3 | 2 | — | 1 | 1 |
| 嘉里村 | 計 | 855 | 48 | 10 | 6 | 8 | 11 | 13 | 48 | 7 | 13 | 7 | 9 | 12 |
| | 男 | 413 | 21 | 4 | 2 | 4 | 6 | 5 | 23 | 3 | 6 | 3 | 5 | 6 |
| | 女 | 442 | 27 | 6 | 4 | 4 | 5 | 8 | 25 | 4 | 7 | 4 | 4 | 6 |
| 嘉新村 | 計 | 480 | 35 | 5 | 8 | 12 | 4 | 6 | 18 | 5 | 7 | 1 | 4 | 1 |
| | 男 | 236 | 27 | 4 | 4 | 10 | 4 | 5 | 10 | 3 | 4 | — | 2 | 1 |
| | 女 | 244 | 8 | 1 | 4 | 2 | — | 1 | 8 | 2 | 3 | 1 | 2 | — |
| 大漢村 | 計 | 1,029 | 41 | 5 | 7 | 5 | 14 | 10 | 65 | 11 | 7 | 14 | 18 | 15 |
| | 男 | 529 | 21 | — | 3 | 2 | 10 | 6 | 32 | 4 | 2 | 6 | 12 | 8 |
| | 女 | 500 | 20 | 5 | 4 | 3 | 4 | 4 | 33 | 7 | 5 | 8 | 6 | 7 |
| 新秀村 | 計 | 583 | 33 | 5 | 2 | 11 | 2 | 13 | 36 | 6 | 6 | 6 | 7 | 11 |
| | 男 | 295 | 14 | 1 | 1 | 5 | 2 | 5 | 17 | 3 | 5 | 3 | 3 | 3 |
| | 女 | 288 | 19 | 4 | 1 | 6 | — | 8 | 19 | 3 | 1 | 3 | 4 | 8 |

月統計報表之4

花蓮縣新城鄉各村里 現住原住民人口數按性別、年齡及原住民身分分(續11)
中華民國114年04月底
平地原住民

RLRP08129

單位：人

| 區域別 | 性別 | 10 ~ 14 歲 | | | | | | 15 ~ 19 歲 | | | | | |
|-----|----|-----------|------|------|------|------|------|-----------|------|------|------|------|------|
| | | 合計 | 10 歲 | 11 歲 | 12 歲 | 13 歲 | 14 歲 | 合計 | 15 歲 | 16 歲 | 17 歲 | 18 歲 | 19 歲 |
| 合計 | 計 | 203 | 43 | 46 | 34 | 43 | 37 | 223 | 45 | 46 | 41 | 48 | 43 |
| | 男 | 105 | 24 | 27 | 19 | 21 | 14 | 111 | 21 | 20 | 19 | 26 | 25 |
| | 女 | 98 | 19 | 19 | 15 | 22 | 23 | 112 | 24 | 26 | 22 | 22 | 18 |
| 新城村 | 計 | 4 | 1 | 2 | — | 1 | — | 2 | — | 1 | — | 1 | — |
| | 男 | 4 | 1 | 2 | — | 1 | — | 1 | — | 1 | — | — | — |
| | 女 | — | — | — | — | — | — | 1 | — | — | — | 1 | — |
| 順安村 | 計 | 5 | 1 | 1 | — | 1 | 2 | 5 | 1 | 2 | — | 1 | 1 |
| | 男 | — | — | — | — | — | — | 1 | — | 1 | — | — | — |
| | 女 | 5 | 1 | 1 | — | 1 | 2 | 4 | 1 | 1 | — | 1 | 1 |
| 康樂村 | 計 | 24 | 5 | 6 | 3 | 3 | 7 | 35 | 6 | 4 | 6 | 8 | 11 |
| | 男 | 15 | 3 | 4 | 1 | 2 | 5 | 19 | 2 | 3 | 2 | 6 | 6 |
| | 女 | 9 | 2 | 2 | 2 | 1 | 2 | 16 | 4 | 1 | 4 | 2 | 5 |
| 北埔村 | 計 | 21 | 5 | 3 | 4 | 5 | 4 | 30 | 6 | 9 | 4 | 6 | 5 |
| | 男 | 9 | 1 | 1 | 2 | 3 | 2 | 17 | 4 | 4 | 2 | 5 | 2 |
| | 女 | 12 | 4 | 2 | 2 | 2 | 2 | 13 | 2 | 5 | 2 | 1 | 3 |
| 佳林村 | 計 | 5 | 1 | 1 | — | 3 | — | 16 | 6 | 1 | 3 | 2 | 4 |
| | 男 | 1 | 1 | — | — | — | — | 10 | 4 | 1 | 2 | — | 3 |
| | 女 | 4 | — | 1 | — | 3 | — | 6 | 2 | — | 1 | 2 | 1 |
| 嘉里村 | 計 | 47 | 11 | 6 | 7 | 10 | 13 | 41 | 12 | 6 | 12 | 6 | 5 |
| | 男 | 20 | 6 | 3 | 4 | 4 | 3 | 24 | 4 | 4 | 8 | 4 | 4 |
| | 女 | 27 | 5 | 3 | 3 | 6 | 10 | 17 | 8 | 2 | 4 | 2 | 1 |
| 嘉新村 | 計 | 18 | 2 | 3 | 5 | 5 | 3 | 26 | 4 | 9 | 6 | 2 | 5 |
| | 男 | 10 | 2 | 1 | 3 | 2 | 2 | 9 | 2 | 3 | 1 | — | 3 |
| | 女 | 8 | — | 2 | 2 | 3 | 1 | 17 | 2 | 6 | 5 | 2 | 2 |
| 大漢村 | 計 | 55 | 14 | 13 | 9 | 14 | 5 | 48 | 5 | 12 | 6 | 15 | 10 |
| | 男 | 33 | 10 | 8 | 6 | 9 | — | 21 | 3 | 3 | 2 | 6 | 7 |
| | 女 | 22 | 4 | 5 | 3 | 5 | 5 | 27 | 2 | 9 | 4 | 9 | 3 |
| 新秀村 | 計 | 24 | 3 | 11 | 6 | 1 | 3 | 20 | 5 | 2 | 4 | 7 | 2 |
| | 男 | 13 | — | 8 | 3 | — | 2 | 9 | 2 | — | 2 | 5 | — |
| | 女 | 11 | 3 | 3 | 3 | 1 | 1 | 11 | 3 | 2 | 2 | 2 | 2 |

月統計報表之4

花蓮縣新城鄉各村里 現住原住民人口數按性別、年齡及原住民身分分(續12)
中華民國114年04月底
平地原住民

RLRP08129

單位：人

| 區域別 | 性別 | 20 ~ 24 歲 | | | | | | 25 ~ 29 歲 | | | | | |
|-----|----|-----------|------|------|------|------|------|-----------|------|------|------|------|------|
| | | 合計 | 20 歲 | 21 歲 | 22 歲 | 23 歲 | 24 歲 | 合計 | 25 歲 | 26 歲 | 27 歲 | 28 歲 | 29 歲 |
| 合計 | 計 | 339 | 58 | 62 | 69 | 70 | 80 | 385 | 74 | 77 | 66 | 93 | 75 |
| | 男 | 173 | 29 | 32 | 37 | 34 | 41 | 201 | 37 | 43 | 35 | 45 | 41 |
| | 女 | 166 | 29 | 30 | 32 | 36 | 39 | 184 | 37 | 34 | 31 | 48 | 34 |
| 新城村 | 計 | 13 | 2 | 2 | 4 | 2 | 3 | 9 | 3 | 1 | — | 5 | — |
| | 男 | 9 | 2 | 2 | 2 | 1 | 2 | 5 | 1 | 1 | — | 3 | — |
| | 女 | 4 | — | — | 2 | 1 | 1 | 4 | 2 | — | — | 2 | — |
| 順安村 | 計 | 11 | 1 | — | 3 | 3 | 4 | 9 | 1 | 2 | 1 | 2 | 3 |
| | 男 | 6 | 1 | — | 1 | 2 | 2 | 6 | — | 1 | 1 | 1 | 3 |
| | 女 | 5 | — | — | 2 | 1 | 2 | 3 | 1 | 1 | — | 1 | — |
| 康樂村 | 計 | 37 | 8 | 8 | 7 | 4 | 10 | 46 | 8 | 14 | 8 | 10 | 6 |
| | 男 | 20 | 5 | 5 | 4 | 1 | 5 | 23 | 3 | 10 | 6 | 2 | 2 |
| | 女 | 17 | 3 | 3 | 3 | 3 | 5 | 23 | 5 | 4 | 2 | 8 | 4 |
| 北埔村 | 計 | 44 | 13 | 12 | 6 | 7 | 6 | 65 | 12 | 8 | 14 | 19 | 12 |
| | 男 | 19 | 4 | 6 | 2 | 4 | 3 | 26 | 4 | 3 | 5 | 10 | 4 |
| | 女 | 25 | 9 | 6 | 4 | 3 | 3 | 39 | 8 | 5 | 9 | 9 | 8 |
| 佳林村 | 計 | 18 | 3 | 2 | 6 | 6 | 1 | 17 | 2 | 4 | 4 | 3 | 4 |
| | 男 | 8 | 1 | 1 | 2 | 3 | 1 | 3 | 1 | — | 1 | — | 1 |
| | 女 | 10 | 2 | 1 | 4 | 3 | — | 14 | 1 | 4 | 3 | 3 | 3 |
| 嘉里村 | 計 | 75 | 10 | 15 | 14 | 20 | 16 | 61 | 15 | 12 | 9 | 15 | 10 |
| | 男 | 38 | 6 | 7 | 9 | 12 | 4 | 30 | 10 | 6 | 5 | 6 | 3 |
| | 女 | 37 | 4 | 8 | 5 | 8 | 12 | 31 | 5 | 6 | 4 | 9 | 7 |
| 嘉新村 | 計 | 31 | 3 | 7 | 5 | 6 | 10 | 40 | 7 | 6 | 7 | 8 | 12 |
| | 男 | 13 | 2 | 3 | 2 | 3 | 3 | 24 | 3 | 5 | 4 | 5 | 7 |
| | 女 | 18 | 1 | 4 | 3 | 3 | 7 | 16 | 4 | 1 | 3 | 3 | 5 |
| 大漢村 | 計 | 76 | 12 | 11 | 18 | 16 | 19 | 74 | 12 | 16 | 16 | 15 | 15 |
| | 男 | 42 | 4 | 5 | 13 | 6 | 14 | 48 | 8 | 10 | 9 | 8 | 13 |
| | 女 | 34 | 8 | 6 | 5 | 10 | 5 | 26 | 4 | 6 | 7 | 7 | 2 |
| 新秀村 | 計 | 34 | 6 | 5 | 6 | 6 | 11 | 64 | 14 | 14 | 7 | 16 | 13 |
| | 男 | 18 | 4 | 3 | 2 | 2 | 7 | 36 | 7 | 7 | 4 | 10 | 8 |
| | 女 | 16 | 2 | 2 | 4 | 4 | 4 | 28 | 7 | 7 | 3 | 6 | 5 |

花蓮縣新城鄉各村里 現住原住民人口數按性別、年齡及原住民身分分(續13)
中華民國114年04月底
平地原住民

RLRP08129

單位：人

| 區域別 | 性別 | 30 ~ 34 歲 | | | | | | 35 ~ 39 歲 | | | | | |
|-----|----|-----------|------|------|------|------|------|-----------|------|------|------|------|------|
| | | 合計 | 30 歲 | 31 歲 | 32 歲 | 33 歲 | 34 歲 | 合計 | 35 歲 | 36 歲 | 37 歲 | 38 歲 | 39 歲 |
| 合計 | 計 | 417 | 100 | 93 | 75 | 77 | 72 | 284 | 61 | 52 | 60 | 52 | 59 |
| | 男 | 205 | 49 | 51 | 38 | 44 | 23 | 138 | 30 | 28 | 26 | 26 | 28 |
| | 女 | 212 | 51 | 42 | 37 | 33 | 49 | 146 | 31 | 24 | 34 | 26 | 31 |
| 新城村 | 計 | 5 | — | 3 | 1 | 1 | — | 4 | 1 | — | — | 3 | — |
| | 男 | 3 | — | 1 | 1 | 1 | — | 1 | — | — | — | 1 | — |
| | 女 | 2 | — | 2 | — | — | — | 3 | 1 | — | — | 2 | — |
| 順安村 | 計 | 13 | 2 | 4 | 5 | 2 | — | 7 | 1 | 1 | 3 | 2 | — |
| | 男 | 5 | 1 | 2 | 1 | 1 | — | 4 | — | 1 | 2 | 1 | — |
| | 女 | 8 | 1 | 2 | 4 | 1 | — | 3 | 1 | — | 1 | 1 | — |
| 康樂村 | 計 | 42 | 9 | 10 | 3 | 9 | 11 | 35 | 9 | 4 | 7 | 8 | 7 |
| | 男 | 14 | 3 | 3 | 2 | 5 | 1 | 14 | 6 | 1 | 2 | 4 | 1 |
| | 女 | 28 | 6 | 7 | 1 | 4 | 10 | 21 | 3 | 3 | 5 | 4 | 6 |
| 北埔村 | 計 | 59 | 15 | 13 | 16 | 9 | 6 | 33 | 8 | 11 | 5 | 4 | 5 |
| | 男 | 26 | 9 | 6 | 6 | 3 | 2 | 16 | 3 | 7 | 2 | 2 | 2 |
| | 女 | 33 | 6 | 7 | 10 | 6 | 4 | 17 | 5 | 4 | 3 | 2 | 3 |
| 佳林村 | 計 | 23 | 8 | 7 | 1 | 3 | 4 | 13 | 1 | — | 4 | 3 | 5 |
| | 男 | 12 | 4 | 5 | 1 | 1 | 1 | 9 | 1 | — | 3 | 1 | 4 |
| | 女 | 11 | 4 | 2 | — | 2 | 3 | 4 | — | — | 1 | 2 | 1 |
| 嘉里村 | 計 | 77 | 18 | 17 | 14 | 15 | 13 | 55 | 11 | 12 | 13 | 7 | 12 |
| | 男 | 41 | 12 | 8 | 7 | 7 | 7 | 31 | 6 | 7 | 5 | 5 | 8 |
| | 女 | 36 | 6 | 9 | 7 | 8 | 6 | 24 | 5 | 5 | 8 | 2 | 4 |
| 嘉新村 | 計 | 38 | 10 | 7 | 7 | 8 | 6 | 29 | 6 | 5 | 5 | 8 | 5 |
| | 男 | 22 | 6 | 4 | 4 | 7 | 1 | 13 | 2 | 3 | 1 | 4 | 3 |
| | 女 | 16 | 4 | 3 | 3 | 1 | 5 | 16 | 4 | 2 | 4 | 4 | 2 |
| 大漢村 | 計 | 87 | 19 | 17 | 18 | 15 | 18 | 59 | 14 | 8 | 10 | 13 | 14 |
| | 男 | 47 | 7 | 13 | 13 | 9 | 5 | 24 | 7 | 3 | 5 | 5 | 4 |
| | 女 | 40 | 12 | 4 | 5 | 6 | 13 | 35 | 7 | 5 | 5 | 8 | 10 |
| 新秀村 | 計 | 73 | 19 | 15 | 10 | 15 | 14 | 49 | 10 | 11 | 13 | 4 | 11 |
| | 男 | 35 | 7 | 9 | 3 | 10 | 6 | 26 | 5 | 6 | 6 | 3 | 6 |
| | 女 | 38 | 12 | 6 | 7 | 5 | 8 | 23 | 5 | 5 | 7 | 1 | 5 |

月統計報表之4

花蓮縣新城鄉各村里 現住原住民人口數按性別、年齡及原住民身分分(續14)
中華民國114年04月底
平地原住民

RLRP08129

單位：人

| 區域別 | 性別 | 40 ~ 44 歲 | | | | | | 45 ~ 49 歲 | | | | | |
|-----|----|-----------|------|------|------|------|------|-----------|------|------|------|------|------|
| | | 合計 | 40 歲 | 41 歲 | 42 歲 | 43 歲 | 44 歲 | 合計 | 45 歲 | 46 歲 | 47 歲 | 48 歲 | 49 歲 |
| 合計 | 計 | 317 | 69 | 61 | 62 | 56 | 69 | 301 | 56 | 64 | 79 | 46 | 56 |
| | 男 | 186 | 39 | 32 | 38 | 38 | 39 | 157 | 27 | 32 | 47 | 25 | 26 |
| | 女 | 131 | 30 | 29 | 24 | 18 | 30 | 144 | 29 | 32 | 32 | 21 | 30 |
| 新城村 | 計 | 7 | 2 | 1 | 2 | — | 2 | 2 | — | — | 2 | — | — |
| | 男 | 2 | — | — | 1 | — | 1 | — | — | — | — | — | — |
| | 女 | 5 | 2 | 1 | 1 | — | 1 | 2 | — | — | 2 | — | — |
| 順安村 | 計 | 4 | — | 1 | 2 | — | 1 | 5 | — | — | 4 | — | 1 |
| | 男 | 3 | — | — | 2 | — | 1 | 1 | — | — | — | — | 1 |
| | 女 | 1 | — | 1 | — | — | — | 4 | — | — | 4 | — | — |
| 康樂村 | 計 | 34 | 6 | 9 | 5 | 3 | 11 | 32 | 5 | 7 | 7 | 5 | 8 |
| | 男 | 19 | 3 | 2 | 2 | 3 | 9 | 15 | 3 | 3 | 3 | 3 | 3 |
| | 女 | 15 | 3 | 7 | 3 | — | 2 | 17 | 2 | 4 | 4 | 2 | 5 |
| 北埔村 | 計 | 43 | 10 | 10 | 10 | 6 | 7 | 46 | 13 | 8 | 13 | 9 | 3 |
| | 男 | 24 | 5 | 5 | 9 | 3 | 2 | 29 | 7 | 5 | 9 | 7 | 1 |
| | 女 | 19 | 5 | 5 | 1 | 3 | 5 | 17 | 6 | 3 | 4 | 2 | 2 |
| 佳林村 | 計 | 17 | 4 | 2 | 4 | 4 | 3 | 10 | — | — | 5 | 3 | 2 |
| | 男 | 11 | 3 | — | 4 | 2 | 2 | 6 | — | — | 3 | 2 | 1 |
| | 女 | 6 | 1 | 2 | — | 2 | 1 | 4 | — | — | 2 | 1 | 1 |
| 嘉里村 | 計 | 64 | 14 | 14 | 15 | 12 | 9 | 57 | 11 | 12 | 13 | 7 | 14 |
| | 男 | 39 | 10 | 9 | 6 | 8 | 6 | 27 | 4 | 6 | 10 | 2 | 5 |
| | 女 | 25 | 4 | 5 | 9 | 4 | 3 | 30 | 7 | 6 | 3 | 5 | 9 |
| 嘉新村 | 計 | 32 | 8 | 7 | 5 | 6 | 6 | 39 | 11 | 6 | 6 | 5 | 11 |
| | 男 | 17 | 3 | 5 | 2 | 3 | 4 | 21 | 5 | 4 | 4 | 3 | 5 |
| | 女 | 15 | 5 | 2 | 3 | 3 | 2 | 18 | 6 | 2 | 2 | 2 | 6 |
| 大漢村 | 計 | 73 | 15 | 8 | 14 | 15 | 21 | 78 | 12 | 20 | 22 | 11 | 13 |
| | 男 | 43 | 10 | 4 | 9 | 12 | 8 | 46 | 7 | 10 | 16 | 5 | 8 |
| | 女 | 30 | 5 | 4 | 5 | 3 | 13 | 32 | 5 | 10 | 6 | 6 | 5 |
| 新秀村 | 計 | 43 | 10 | 9 | 5 | 10 | 9 | 32 | 4 | 11 | 7 | 6 | 4 |
| | 男 | 28 | 5 | 7 | 3 | 7 | 6 | 12 | 1 | 4 | 2 | 3 | 2 |
| | 女 | 15 | 5 | 2 | 2 | 3 | 3 | 20 | 3 | 7 | 5 | 3 | 2 |

月統計報表之4

花蓮縣新城鄉各村里 現住原住民人口數按性別、年齡及原住民身分分(續15)
中華民國114年04月底
平地原住民

RLRP08129

單位：人

| 區域別 | 性別 | 50 ~ 54 歲 | | | | | | 55 ~ 59 歲 | | | | | |
|-----|----|-----------|------|------|------|------|------|-----------|------|------|------|------|------|
| | | 合計 | 50 歲 | 51 歲 | 52 歲 | 53 歲 | 54 歲 | 合計 | 55 歲 | 56 歲 | 57 歲 | 58 歲 | 59 歲 |
| 合計 | 計 | 311 | 80 | 61 | 44 | 63 | 63 | 292 | 61 | 56 | 59 | 54 | 62 |
| | 男 | 157 | 40 | 33 | 21 | 34 | 29 | 138 | 30 | 28 | 24 | 27 | 29 |
| | 女 | 154 | 40 | 28 | 23 | 29 | 34 | 154 | 31 | 28 | 35 | 27 | 33 |
| 新城村 | 計 | 8 | 1 | 3 | — | 3 | 1 | 9 | 4 | 3 | 1 | 1 | — |
| | 男 | 5 | 1 | 2 | — | 2 | — | 3 | 1 | 1 | — | 1 | — |
| | 女 | 3 | — | 1 | — | 1 | 1 | 6 | 3 | 2 | 1 | — | — |
| 順安村 | 計 | 3 | 1 | 2 | — | — | — | 3 | — | 2 | — | — | 1 |
| | 男 | 1 | 1 | — | — | — | — | — | — | — | — | — | — |
| | 女 | 2 | — | 2 | — | — | — | 3 | — | 2 | — | — | 1 |
| 康樂村 | 計 | 33 | 7 | 6 | 3 | 5 | 12 | 37 | 8 | 8 | 5 | 10 | 6 |
| | 男 | 12 | 3 | 2 | 1 | 1 | 5 | 19 | 4 | 3 | 3 | 5 | 4 |
| | 女 | 21 | 4 | 4 | 2 | 4 | 7 | 18 | 4 | 5 | 2 | 5 | 2 |
| 北埔村 | 計 | 32 | 11 | 5 | 7 | 5 | 4 | 39 | 11 | 6 | 9 | 5 | 8 |
| | 男 | 14 | 6 | 3 | 3 | 1 | 1 | 19 | 8 | 3 | 2 | 3 | 3 |
| | 女 | 18 | 5 | 2 | 4 | 4 | 3 | 20 | 3 | 3 | 7 | 2 | 5 |
| 佳林村 | 計 | 15 | 4 | 1 | 2 | 3 | 5 | 17 | 3 | 6 | 5 | 1 | 2 |
| | 男 | 8 | 1 | — | 1 | 3 | 3 | 8 | — | 5 | 2 | 1 | — |
| | 女 | 7 | 3 | 1 | 1 | — | 2 | 9 | 3 | 1 | 3 | — | 2 |
| 嘉里村 | 計 | 64 | 16 | 11 | 13 | 14 | 10 | 53 | 10 | 15 | 9 | 12 | 7 |
| | 男 | 35 | 9 | 5 | 6 | 10 | 5 | 21 | 3 | 6 | 3 | 5 | 4 |
| | 女 | 29 | 7 | 6 | 7 | 4 | 5 | 32 | 7 | 9 | 6 | 7 | 3 |
| 嘉新村 | 計 | 27 | 6 | 3 | 2 | 7 | 9 | 30 | 6 | 4 | 7 | 6 | 7 |
| | 男 | 11 | 4 | 2 | — | 1 | 4 | 13 | 2 | 2 | 4 | 2 | 3 |
| | 女 | 16 | 2 | 1 | 2 | 6 | 5 | 17 | 4 | 2 | 3 | 4 | 4 |
| 大漢村 | 計 | 95 | 28 | 20 | 11 | 22 | 14 | 67 | 12 | 10 | 18 | 10 | 17 |
| | 男 | 51 | 13 | 13 | 5 | 14 | 6 | 37 | 6 | 8 | 9 | 5 | 9 |
| | 女 | 44 | 15 | 7 | 6 | 8 | 8 | 30 | 6 | 2 | 9 | 5 | 8 |
| 新秀村 | 計 | 34 | 6 | 10 | 6 | 4 | 8 | 37 | 7 | 2 | 5 | 9 | 14 |
| | 男 | 20 | 2 | 6 | 5 | 2 | 5 | 18 | 6 | — | 1 | 5 | 6 |
| | 女 | 14 | 4 | 4 | 1 | 2 | 3 | 19 | 1 | 2 | 4 | 4 | 8 |

月統計報表之4

花蓮縣新城鄉各村里 現住原住民人口數按性別、年齡及原住民身分分(續16)
中華民國114年04月底
平地原住民

RLRP08129

單位：人

| 區域別 | 性別 | 60 ~ 64 歲 | | | | | | 65 ~ 69 歲 | | | | | |
|-----|----|-----------|------|------|------|------|------|-----------|------|------|------|------|------|
| | | 合計 | 60 歲 | 61 歲 | 62 歲 | 63 歲 | 64 歲 | 合計 | 65 歲 | 66 歲 | 67 歲 | 68 歲 | 69 歲 |
| 合計 | 計 | 270 | 54 | 55 | 49 | 68 | 44 | 247 | 53 | 52 | 61 | 40 | 41 |
| | 男 | 133 | 29 | 27 | 22 | 34 | 21 | 106 | 25 | 22 | 24 | 15 | 20 |
| | 女 | 137 | 25 | 28 | 27 | 34 | 23 | 141 | 28 | 30 | 37 | 25 | 21 |
| 新城村 | 計 | 6 | 2 | 1 | 2 | 1 | — | 3 | 1 | 1 | — | — | 1 |
| | 男 | 3 | — | 1 | 1 | 1 | — | 1 | — | 1 | — | — | — |
| | 女 | 3 | 2 | — | 1 | — | — | 2 | 1 | — | — | — | 1 |
| 順安村 | 計 | 6 | 2 | — | — | 3 | 1 | 9 | 3 | 2 | 2 | 1 | 1 |
| | 男 | 4 | 2 | — | — | 2 | — | 5 | 1 | — | 2 | 1 | 1 |
| | 女 | 2 | — | — | — | 1 | 1 | 4 | 2 | 2 | — | — | — |
| 康樂村 | 計 | 33 | 2 | 4 | 8 | 11 | 8 | 30 | 9 | 8 | 7 | 1 | 5 |
| | 男 | 17 | — | 2 | 6 | 6 | 3 | 13 | 6 | 1 | 2 | 1 | 3 |
| | 女 | 16 | 2 | 2 | 2 | 5 | 5 | 17 | 3 | 7 | 5 | — | 2 |
| 北埔村 | 計 | 35 | 7 | 10 | 3 | 10 | 5 | 42 | 8 | 10 | 11 | 9 | 4 |
| | 男 | 15 | 1 | 5 | 1 | 5 | 3 | 19 | 4 | 6 | 6 | 2 | 1 |
| | 女 | 20 | 6 | 5 | 2 | 5 | 2 | 23 | 4 | 4 | 5 | 7 | 3 |
| 佳林村 | 計 | 11 | 3 | 2 | 2 | 2 | 2 | 16 | — | 3 | 4 | 3 | 6 |
| | 男 | 7 | 2 | 2 | — | 1 | 2 | 7 | — | — | 2 | 2 | 3 |
| | 女 | 4 | 1 | — | 2 | 1 | — | 9 | — | 3 | 2 | 1 | 3 |
| 嘉里村 | 計 | 53 | 13 | 13 | 10 | 9 | 8 | 44 | 11 | 9 | 11 | 6 | 7 |
| | 男 | 21 | 8 | 4 | 3 | 2 | 4 | 19 | 5 | 5 | 4 | 3 | 2 |
| | 女 | 32 | 5 | 9 | 7 | 7 | 4 | 25 | 6 | 4 | 7 | 3 | 5 |
| 嘉新村 | 計 | 34 | 4 | 4 | 7 | 12 | 7 | 33 | 6 | 4 | 9 | 7 | 7 |
| | 男 | 15 | 2 | 1 | 2 | 6 | 4 | 14 | 3 | 2 | 3 | 2 | 4 |
| | 女 | 19 | 2 | 3 | 5 | 6 | 3 | 19 | 3 | 2 | 6 | 5 | 3 |
| 大漢村 | 計 | 54 | 15 | 12 | 11 | 8 | 8 | 50 | 11 | 8 | 13 | 10 | 8 |
| | 男 | 31 | 11 | 7 | 6 | 4 | 3 | 19 | 4 | 3 | 5 | 3 | 4 |
| | 女 | 23 | 4 | 5 | 5 | 4 | 5 | 31 | 7 | 5 | 8 | 7 | 4 |
| 新秀村 | 計 | 38 | 6 | 9 | 6 | 12 | 5 | 20 | 4 | 7 | 4 | 3 | 2 |
| | 男 | 20 | 3 | 5 | 3 | 7 | 2 | 9 | 2 | 4 | — | 1 | 2 |
| | 女 | 18 | 3 | 4 | 3 | 5 | 3 | 11 | 2 | 3 | 4 | 2 | — |

花蓮縣新城鄉各村里 現住原住民人口數按性別、年齡及原住民身分分(續17)
中華民國114年04月底
平地原住民

RLRP08129

單位：人

| 區域別 | 性別 | 70 ~ 74 歲 | | | | | | 75 ~ 79 歲 | | | | | |
|-----|----|-----------|------|------|------|------|------|-----------|------|------|------|------|------|
| | | 合計 | 70 歲 | 71 歲 | 72 歲 | 73 歲 | 74 歲 | 合計 | 75 歲 | 76 歲 | 77 歲 | 78 歲 | 79 歲 |
| 合計 | 計 | 191 | 43 | 37 | 31 | 39 | 41 | 103 | 32 | 18 | 23 | 14 | 16 |
| | 男 | 68 | 17 | 12 | 10 | 16 | 13 | 34 | 11 | 6 | 7 | 5 | 5 |
| | 女 | 123 | 26 | 25 | 21 | 23 | 28 | 69 | 21 | 12 | 16 | 9 | 11 |
| 新城村 | 計 | 12 | 1 | 2 | 1 | 3 | 5 | 5 | 1 | — | 3 | — | 1 |
| | 男 | 3 | — | 1 | — | 1 | 1 | — | — | — | — | — | — |
| | 女 | 9 | 1 | 1 | 1 | 2 | 4 | 5 | 1 | — | 3 | — | 1 |
| 順安村 | 計 | 5 | 1 | 2 | 1 | 1 | — | 2 | 1 | 1 | — | — | — |
| | 男 | 1 | — | 1 | — | — | — | 1 | 1 | — | — | — | — |
| | 女 | 4 | 1 | 1 | 1 | 1 | — | 1 | — | 1 | — | — | — |
| 康樂村 | 計 | 19 | 4 | 4 | 2 | 5 | 4 | 16 | 8 | 1 | — | 4 | 3 |
| | 男 | 9 | 3 | 1 | — | 3 | 2 | 3 | 1 | 1 | — | 1 | — |
| | 女 | 10 | 1 | 3 | 2 | 2 | 2 | 13 | 7 | — | — | 3 | 3 |
| 北埔村 | 計 | 20 | 2 | 6 | 3 | 6 | 3 | 11 | 2 | 2 | 3 | 2 | 2 |
| | 男 | 10 | — | 3 | 2 | 4 | 1 | 8 | 1 | 1 | 2 | 2 | 2 |
| | 女 | 10 | 2 | 3 | 1 | 2 | 2 | 3 | 1 | 1 | 1 | — | — |
| 佳林村 | 計 | 7 | 1 | 3 | 2 | 1 | — | 3 | 1 | — | 1 | 1 | — |
| | 男 | 1 | 1 | — | — | — | — | 2 | 1 | — | 1 | — | — |
| | 女 | 6 | — | 3 | 2 | 1 | — | 1 | — | — | — | 1 | — |
| 嘉里村 | 計 | 33 | 12 | 4 | 6 | 9 | 2 | 16 | 3 | 6 | 2 | 1 | 4 |
| | 男 | 10 | 3 | 1 | 1 | 4 | 1 | 7 | 2 | 2 | 1 | — | 2 |
| | 女 | 23 | 9 | 3 | 5 | 5 | 1 | 9 | 1 | 4 | 1 | 1 | 2 |
| 嘉新村 | 計 | 18 | 5 | 4 | 1 | 3 | 5 | 16 | 4 | 5 | 3 | 2 | 2 |
| | 男 | 6 | 3 | — | 1 | 1 | 1 | 4 | 2 | 1 | 1 | — | — |
| | 女 | 12 | 2 | 4 | — | 2 | 4 | 12 | 2 | 4 | 2 | 2 | 2 |
| 大漢村 | 計 | 56 | 11 | 8 | 10 | 8 | 19 | 25 | 11 | 1 | 8 | 3 | 2 |
| | 男 | 18 | 4 | 4 | 3 | 1 | 6 | 5 | 2 | — | 2 | 1 | — |
| | 女 | 38 | 7 | 4 | 7 | 7 | 13 | 20 | 9 | 1 | 6 | 2 | 2 |
| 新秀村 | 計 | 21 | 6 | 4 | 5 | 3 | 3 | 9 | 1 | 2 | 3 | 1 | 2 |
| | 男 | 10 | 3 | 1 | 3 | 2 | 1 | 4 | 1 | 1 | — | 1 | 1 |
| | 女 | 11 | 3 | 3 | 2 | 1 | 2 | 5 | — | 1 | 3 | — | 1 |

花蓮縣新城鄉各村里 現住原住民人口數按性別、年齡及原住民身分分(續18)
中華民國114年04月底
平地原住民

RLRP08129

單位：人

| 區域別 | 性別 | 80 ~ 84 歲 | | | | | | 85 ~ 89 歲 | | | | | |
|-----|----|-----------|------|------|------|------|------|-----------|------|------|------|------|------|
| | | 合計 | 80 歲 | 81 歲 | 82 歲 | 83 歲 | 84 歲 | 合計 | 85 歲 | 86 歲 | 87 歲 | 88 歲 | 89 歲 |
| 合計 | 計 | 64 | 17 | 10 | 14 | 10 | 13 | 27 | 4 | 13 | 5 | 2 | 3 |
| | 男 | 26 | 8 | 4 | 6 | 4 | 4 | 9 | 2 | 5 | 2 | — | — |
| | 女 | 38 | 9 | 6 | 8 | 6 | 9 | 18 | 2 | 8 | 3 | 2 | 3 |
| 新城村 | 計 | 4 | 2 | 1 | — | — | 1 | 1 | — | — | 1 | — | — |
| | 男 | — | — | — | — | — | — | — | — | — | — | — | — |
| | 女 | 4 | 2 | 1 | — | — | 1 | 1 | — | — | 1 | — | — |
| 順安村 | 計 | — | — | — | — | — | — | — | — | — | — | — | — |
| | 男 | — | — | — | — | — | — | — | — | — | — | — | — |
| | 女 | — | — | — | — | — | — | — | — | — | — | — | — |
| 康樂村 | 計 | 5 | 1 | 2 | 1 | — | 1 | 2 | — | 1 | — | 1 | — |
| | 男 | 1 | 1 | — | — | — | — | — | — | — | — | — | — |
| | 女 | 4 | — | 2 | 1 | — | 1 | 2 | — | 1 | — | 1 | — |
| 北埔村 | 計 | 6 | 1 | 1 | 4 | — | — | 1 | — | 1 | — | — | — |
| | 男 | 4 | 1 | — | 3 | — | — | — | — | — | — | — | — |
| | 女 | 2 | — | 1 | 1 | — | — | 1 | — | 1 | — | — | — |
| 佳林村 | 計 | 1 | — | — | 1 | — | — | — | — | — | — | — | — |
| | 男 | — | — | — | — | — | — | — | — | — | — | — | — |
| | 女 | 1 | — | — | 1 | — | — | — | — | — | — | — | — |
| 嘉里村 | 計 | 12 | 4 | 2 | 3 | 2 | 1 | 7 | 1 | 5 | 1 | — | — |
| | 男 | 3 | — | 1 | 1 | — | 1 | 3 | — | 3 | — | — | — |
| | 女 | 9 | 4 | 1 | 2 | 2 | — | 4 | 1 | 2 | 1 | — | — |
| 嘉新村 | 計 | 8 | 1 | 1 | — | 3 | 3 | 5 | 1 | 1 | 1 | — | 2 |
| | 男 | 5 | 1 | 1 | — | 1 | 2 | 2 | 1 | — | 1 | — | — |
| | 女 | 3 | — | — | — | 2 | 1 | 3 | — | 1 | — | — | 2 |
| 大漢村 | 計 | 17 | 5 | 1 | 5 | 3 | 3 | 8 | 2 | 3 | 1 | 1 | 1 |
| | 男 | 9 | 3 | 1 | 2 | 2 | 1 | 2 | 1 | — | 1 | — | — |
| | 女 | 8 | 2 | — | 3 | 1 | 2 | 6 | 1 | 3 | — | 1 | 1 |
| 新秀村 | 計 | 11 | 3 | 2 | — | 2 | 4 | 3 | — | 2 | 1 | — | — |
| | 男 | 4 | 2 | 1 | — | 1 | — | 2 | — | 2 | — | — | — |
| | 女 | 7 | 1 | 1 | — | 1 | 4 | 1 | — | — | 1 | — | — |

月統計報表之4

花蓮縣新城鄉各村里 現住原住民人口數按性別、年齡及原住民身分分(續19)
中華民國114年04月底
平地原住民

RLRP08129

單位：人

| 區域別 | 性別 | 90 ~ 94 歲 | | | | | | 95 ~ 99 歲 | | | | | | 100歲以上 |
|-----|----|-----------|------|------|------|------|------|-----------|------|------|------|------|------|--------|
| | | 合計 | 90 歲 | 91 歲 | 92 歲 | 93 歲 | 94 歲 | 合計 | 95 歲 | 96 歲 | 97 歲 | 98 歲 | 99 歲 | |
| 合計 | 計 | 5 | 2 | 1 | 2 | — | — | 2 | 1 | 1 | — | — | — | — |
| | 男女 | — | — | — | — | — | — | — | — | — | — | — | — | — |
| 新城村 | 計 | — | — | — | — | — | — | — | — | — | — | — | — | — |
| | 男女 | — | — | — | — | — | — | — | — | — | — | — | — | — |
| 順安村 | 計 | — | — | — | — | — | — | — | — | — | — | — | — | — |
| | 男女 | — | — | — | — | — | — | — | — | — | — | — | — | — |
| 康樂村 | 計 | — | — | — | — | — | — | — | — | — | — | — | — | — |
| | 男女 | — | — | — | — | — | — | — | — | — | — | — | — | — |
| 北埔村 | 計 | — | — | — | — | — | — | — | — | — | — | — | — | — |
| | 男女 | — | — | — | — | — | — | — | — | — | — | — | — | — |
| 佳林村 | 計 | 1 | — | 1 | — | — | — | — | — | — | — | — | — | — |
| | 男女 | — | — | — | — | — | — | — | — | — | — | — | — | — |
| 嘉里村 | 計 | — | — | — | — | — | — | — | — | — | — | — | — | — |
| | 男女 | — | — | — | — | — | — | — | — | — | — | — | — | — |
| 嘉新村 | 計 | 2 | 1 | — | 1 | — | — | 1 | 1 | — | — | — | — | — |
| | 男女 | — | — | — | — | — | — | — | — | — | — | — | — | — |
| 大漢村 | 計 | 1 | — | — | 1 | — | — | — | — | — | — | — | — | — |
| | 男女 | — | — | — | — | — | — | — | — | — | — | — | — | — |
| 新秀村 | 計 | 1 | 1 | — | — | — | — | 1 | — | 1 | — | — | — | — |
| | 男女 | — | — | — | — | — | — | — | — | — | — | — | — | — |

公開類
月報
次月3日前編送
月統計報表之4

花蓮縣新城鄉各村里 現住原住民人口數按性別、年齡及原住民身分分(續20)
中華民國114年04月底
山地原住民

RLRP08129

單位：人

| 區域別 | 性別 | 總計 | 0 ~ 4 歲 | | | | | | 5 ~ 9 歲 | | | | | |
|-----|----|-------|---------|-----|-----|-----|-----|-----|---------|-----|-----|-----|-----|-----|
| | | | 合計 | 0 歲 | 1 歲 | 2 歲 | 3 歲 | 4 歲 | 合計 | 5 歲 | 6 歲 | 7 歲 | 8 歲 | 9 歲 |
| 合計 | 計 | 2,427 | 146 | 21 | 28 | 29 | 38 | 30 | 223 | 51 | 43 | 44 | 39 | 46 |
| | 男 | 1,173 | 76 | 9 | 13 | 16 | 23 | 15 | 121 | 25 | 18 | 27 | 23 | 28 |
| | 女 | 1,254 | 70 | 12 | 15 | 13 | 15 | 15 | 102 | 26 | 25 | 17 | 16 | 18 |
| 新城村 | 計 | 134 | 4 | 1 | 2 | 1 | — | — | 14 | 2 | 2 | 2 | 4 | 4 |
| | 男 | 75 | 2 | — | 1 | 1 | — | — | 10 | 1 | 1 | 2 | 4 | 2 |
| | 女 | 59 | 2 | 1 | 1 | — | — | — | 4 | 1 | 1 | — | — | 2 |
| 順安村 | 計 | 116 | 6 | 1 | 1 | — | 3 | 1 | 14 | 2 | 3 | 2 | 4 | 3 |
| | 男 | 52 | 1 | — | — | — | 1 | — | 11 | — | 2 | 2 | 4 | 3 |
| | 女 | 64 | 5 | 1 | 1 | — | 2 | 1 | 3 | 2 | 1 | — | — | — |
| 康樂村 | 計 | 318 | 25 | 3 | 5 | 4 | 9 | 4 | 15 | 7 | 2 | 2 | 3 | 1 |
| | 男 | 167 | 12 | 2 | 1 | 2 | 5 | 2 | 6 | 2 | 1 | 2 | 1 | — |
| | 女 | 151 | 13 | 1 | 4 | 2 | 4 | 2 | 9 | 5 | 1 | — | 2 | 1 |
| 北埔村 | 計 | 406 | 18 | 1 | 4 | 5 | 5 | 3 | 46 | 7 | 9 | 13 | 10 | 7 |
| | 男 | 201 | 11 | 1 | 2 | 3 | 3 | 2 | 22 | 2 | 2 | 8 | 5 | 5 |
| | 女 | 205 | 7 | — | 2 | 2 | 2 | 1 | 24 | 5 | 7 | 5 | 5 | 2 |
| 佳林村 | 計 | 89 | 2 | 1 | — | 1 | — | — | 9 | — | 2 | 2 | 2 | 3 |
| | 男 | 39 | — | — | — | — | — | — | 4 | — | — | 1 | 1 | 2 |
| | 女 | 50 | 2 | 1 | — | 1 | — | — | 5 | — | 2 | 1 | 1 | 1 |
| 嘉里村 | 計 | 524 | 43 | 7 | 6 | 6 | 10 | 14 | 43 | 14 | 8 | 7 | 6 | 8 |
| | 男 | 247 | 17 | 2 | 2 | 2 | 8 | 3 | 23 | 8 | 4 | 3 | 3 | 5 |
| | 女 | 277 | 26 | 5 | 4 | 4 | 2 | 11 | 20 | 6 | 4 | 4 | 3 | 3 |
| 嘉新村 | 計 | 244 | 9 | 2 | 1 | 3 | 2 | 1 | 18 | 3 | 5 | 2 | 3 | 5 |
| | 男 | 114 | 5 | 1 | — | 2 | 1 | 1 | 9 | 2 | 1 | 2 | 1 | 3 |
| | 女 | 130 | 4 | 1 | 1 | 1 | 1 | — | 9 | 1 | 4 | — | 2 | 2 |
| 大漢村 | 計 | 356 | 24 | 3 | 7 | 7 | 2 | 5 | 37 | 5 | 11 | 8 | 4 | 9 |
| | 男 | 170 | 20 | 2 | 6 | 5 | 2 | 5 | 24 | 4 | 6 | 5 | 3 | 6 |
| | 女 | 186 | 4 | 1 | 1 | 2 | — | — | 13 | 1 | 5 | 3 | 1 | 3 |

月統計報表之4

花蓮縣新城鄉各村里 現住原住民人口數按性別、年齡及原住民身分分(續21)
中華民國114年04月底
山地原住民

RLRP08129

單位：人

| 區域別 | 性別 | 10 ~ 14 歲 | | | | | | 15 ~ 19 歲 | | | | | |
|-----|----|-----------|------|------|------|------|------|-----------|------|------|------|------|------|
| | | 合計 | 10 歲 | 11 歲 | 12 歲 | 13 歲 | 14 歲 | 合計 | 15 歲 | 16 歲 | 17 歲 | 18 歲 | 19 歲 |
| 合計 | 計 | 151 | 38 | 35 | 24 | 28 | 26 | 187 | 30 | 45 | 40 | 44 | 28 |
| | 男 | 89 | 20 | 18 | 15 | 19 | 17 | 102 | 16 | 28 | 23 | 26 | 9 |
| | 女 | 62 | 18 | 17 | 9 | 9 | 9 | 85 | 14 | 17 | 17 | 18 | 19 |
| 新城村 | 計 | 14 | 4 | 1 | 2 | 5 | 2 | 11 | 3 | 5 | 2 | — | 1 |
| | 男 | 8 | 1 | 1 | 1 | 3 | 2 | 4 | 1 | 3 | — | — | — |
| | 女 | 6 | 3 | — | 1 | 2 | — | 7 | 2 | 2 | 2 | — | 1 |
| 順安村 | 計 | 12 | 2 | 3 | 3 | 3 | 1 | 9 | — | 4 | 1 | 2 | 2 |
| | 男 | 4 | 1 | — | 2 | — | 1 | 7 | — | 3 | 1 | 2 | 1 |
| | 女 | 8 | 1 | 3 | 1 | 3 | — | 2 | — | 1 | — | — | 1 |
| 康樂村 | 計 | 15 | 3 | 2 | 4 | 2 | 4 | 28 | 3 | 6 | 8 | 5 | 6 |
| | 男 | 9 | 2 | — | 3 | 2 | 2 | 19 | 1 | 6 | 6 | 3 | 3 |
| | 女 | 6 | 1 | 2 | 1 | — | 2 | 9 | 2 | — | 2 | 2 | 3 |
| 北埔村 | 計 | 31 | 11 | 4 | 5 | 5 | 6 | 30 | 7 | 7 | 9 | 2 | 5 |
| | 男 | 15 | 3 | 2 | 3 | 3 | 4 | 13 | 4 | 3 | 3 | 2 | 1 |
| | 女 | 16 | 8 | 2 | 2 | 2 | 2 | 17 | 3 | 4 | 6 | — | 4 |
| 佳林村 | 計 | 4 | — | 3 | — | 1 | — | 6 | 1 | 2 | 1 | 2 | — |
| | 男 | 4 | — | 3 | — | 1 | — | 3 | 1 | 1 | — | 1 | — |
| | 女 | — | — | — | — | — | — | 3 | — | 1 | 1 | 1 | — |
| 嘉里村 | 計 | 24 | 8 | 6 | 4 | 2 | 4 | 44 | 7 | 9 | 7 | 15 | 6 |
| | 男 | 16 | 5 | 4 | 3 | 2 | 2 | 21 | 5 | 5 | 3 | 8 | — |
| | 女 | 8 | 3 | 2 | 1 | — | 2 | 23 | 2 | 4 | 4 | 7 | 6 |
| 嘉新村 | 計 | 17 | 6 | 3 | 1 | 2 | 5 | 20 | 3 | 4 | 4 | 8 | 1 |
| | 男 | 12 | 5 | 2 | — | 2 | 3 | 14 | 2 | 2 | 3 | 6 | 1 |
| | 女 | 5 | 1 | 1 | 1 | — | 2 | 6 | 1 | 2 | 1 | 2 | — |
| 大漢村 | 計 | 18 | 2 | 5 | 4 | 4 | 3 | 28 | 5 | 6 | 6 | 7 | 4 |
| | 男 | 12 | 2 | 2 | 3 | 3 | 2 | 17 | 1 | 5 | 5 | 4 | 2 |
| | 女 | 6 | — | 3 | 1 | 1 | 1 | 11 | 4 | 1 | 1 | 3 | 2 |

花蓮縣新城鄉各村里 現住原住民人口數按性別、年齡及原住民身分分(續22)
中華民國114年04月底
山地原住民

RLRP08129

單位：人

| 區域別 | 性別 | 20 ~ 24 歲 | | | | | | 25 ~ 29 歲 | | | | | |
|-----|----|-----------|------|------|------|------|------|-----------|------|------|------|------|------|
| | | 合計 | 20 歲 | 21 歲 | 22 歲 | 23 歲 | 24 歲 | 合計 | 25 歲 | 26 歲 | 27 歲 | 28 歲 | 29 歲 |
| 合計 | 計 | 196 | 42 | 38 | 38 | 42 | 36 | 225 | 41 | 38 | 44 | 50 | 52 |
| | 男 | 110 | 24 | 27 | 21 | 18 | 20 | 120 | 25 | 25 | 24 | 24 | 22 |
| | 女 | 86 | 18 | 11 | 17 | 24 | 16 | 105 | 16 | 13 | 20 | 26 | 30 |
| 新城村 | 計 | 11 | — | 2 | 2 | 4 | 3 | 7 | 2 | 2 | 1 | 1 | 1 |
| | 男 | 9 | — | 2 | 2 | 3 | 2 | 6 | 2 | 2 | 1 | 1 | — |
| | 女 | 2 | — | — | — | 1 | 1 | 1 | — | — | — | — | 1 |
| 順安村 | 計 | 6 | 3 | 1 | 1 | — | 1 | 7 | — | 2 | 3 | — | 2 |
| | 男 | 3 | 2 | 1 | — | — | — | 2 | — | 1 | — | — | 1 |
| | 女 | 3 | 1 | — | 1 | — | 1 | 5 | — | 1 | 3 | — | 1 |
| 康樂村 | 計 | 30 | 7 | 6 | 4 | 8 | 5 | 28 | 6 | 5 | 3 | 10 | 4 |
| | 男 | 11 | 1 | 3 | 2 | 1 | 4 | 19 | 5 | 2 | 2 | 6 | 4 |
| | 女 | 19 | 6 | 3 | 2 | 7 | 1 | 9 | 1 | 3 | 1 | 4 | — |
| 北埔村 | 計 | 30 | 7 | 6 | 8 | 6 | 3 | 47 | 8 | 8 | 12 | 7 | 12 |
| | 男 | 21 | 6 | 5 | 5 | 3 | 2 | 27 | 5 | 7 | 8 | 2 | 5 |
| | 女 | 9 | 1 | 1 | 3 | 3 | 1 | 20 | 3 | 1 | 4 | 5 | 7 |
| 佳林村 | 計 | 6 | 1 | — | 2 | 1 | 2 | 8 | — | 4 | 1 | 1 | 2 |
| | 男 | 4 | — | — | 2 | 1 | 1 | 5 | — | 2 | — | 1 | 2 |
| | 女 | 2 | 1 | — | — | — | 1 | 3 | — | 2 | 1 | — | — |
| 嘉里村 | 計 | 43 | 8 | 9 | 8 | 8 | 10 | 59 | 13 | 8 | 12 | 12 | 14 |
| | 男 | 22 | 4 | 6 | 4 | 4 | 4 | 28 | 9 | 4 | 5 | 7 | 3 |
| | 女 | 21 | 4 | 3 | 4 | 4 | 6 | 31 | 4 | 4 | 7 | 5 | 11 |
| 嘉新村 | 計 | 24 | 6 | 4 | 5 | 5 | 4 | 18 | 2 | 5 | 3 | 4 | 4 |
| | 男 | 12 | 3 | 2 | 2 | 3 | 2 | 11 | — | 5 | 2 | 1 | 3 |
| | 女 | 12 | 3 | 2 | 3 | 2 | 2 | 7 | 2 | — | 1 | 3 | 1 |
| 大漢村 | 計 | 24 | 5 | 8 | 3 | 6 | 2 | 31 | 7 | 4 | 5 | 5 | 10 |
| | 男 | 15 | 4 | 6 | 2 | 1 | 2 | 11 | 2 | 2 | 2 | 3 | 2 |
| | 女 | 9 | 1 | 2 | 1 | 5 | — | 20 | 5 | 2 | 3 | 2 | 8 |

月統計報表之4

花蓮縣新城鄉各村里 現住原住民人口數按性別、年齡及原住民身分分(續23)
中華民國114年04月底
山地原住民

RLRP08129

單位：人

| 區域別 | 性別 | 30 ~ 34 歲 | | | | | | 35 ~ 39 歲 | | | | | |
|-----|----|-----------|------|------|------|------|------|-----------|------|------|------|------|------|
| | | 合計 | 30 歲 | 31 歲 | 32 歲 | 33 歲 | 34 歲 | 合計 | 35 歲 | 36 歲 | 37 歲 | 38 歲 | 39 歲 |
| 合計 | 計 | 251 | 52 | 47 | 49 | 50 | 53 | 202 | 43 | 41 | 40 | 34 | 44 |
| | 男 | 126 | 23 | 19 | 28 | 26 | 30 | 94 | 20 | 22 | 20 | 12 | 20 |
| | 女 | 125 | 29 | 28 | 21 | 24 | 23 | 108 | 23 | 19 | 20 | 22 | 24 |
| 新城村 | 計 | 15 | 2 | 3 | 4 | 3 | 3 | 7 | 3 | 1 | 1 | 2 | — |
| | 男 | 11 | 2 | 3 | 4 | 1 | 1 | 3 | 2 | — | — | 1 | — |
| | 女 | 4 | — | — | — | 2 | 2 | 4 | 1 | 1 | 1 | 1 | — |
| 順安村 | 計 | 16 | 6 | 3 | 1 | 2 | 4 | 7 | 1 | 4 | 1 | 1 | — |
| | 男 | 8 | 2 | 2 | 1 | 2 | 1 | 7 | 1 | 4 | 1 | 1 | — |
| | 女 | 8 | 4 | 1 | — | — | 3 | — | — | — | — | — | — |
| 康樂村 | 計 | 23 | 4 | 8 | 1 | 5 | 5 | 25 | 6 | 3 | 7 | 1 | 8 |
| | 男 | 10 | 2 | 1 | 1 | 4 | 2 | 17 | 2 | 2 | 6 | 1 | 6 |
| | 女 | 13 | 2 | 7 | — | 1 | 3 | 8 | 4 | 1 | 1 | — | 2 |
| 北埔村 | 計 | 36 | 7 | 5 | 8 | 10 | 6 | 38 | 5 | 12 | 9 | 7 | 5 |
| | 男 | 14 | 3 | 2 | 3 | 2 | 4 | 16 | 3 | 7 | 4 | 1 | 1 |
| | 女 | 22 | 4 | 3 | 5 | 8 | 2 | 22 | 2 | 5 | 5 | 6 | 4 |
| 佳林村 | 計 | 5 | — | 1 | 2 | 2 | — | 9 | 4 | — | 1 | 3 | 1 |
| | 男 | 3 | — | — | 1 | 2 | — | 2 | 1 | — | 1 | — | — |
| | 女 | 2 | — | 1 | 1 | — | — | 7 | 3 | — | — | 3 | 1 |
| 嘉里村 | 計 | 60 | 14 | 8 | 14 | 10 | 14 | 35 | 8 | 5 | 5 | 6 | 11 |
| | 男 | 31 | 4 | 3 | 7 | 7 | 10 | 16 | 7 | 2 | 2 | 2 | 3 |
| | 女 | 29 | 10 | 5 | 7 | 3 | 4 | 19 | 1 | 3 | 3 | 4 | 8 |
| 嘉新村 | 計 | 18 | 3 | 4 | 2 | 3 | 6 | 21 | 4 | 6 | 4 | 3 | 4 |
| | 男 | 10 | 1 | 3 | 1 | 1 | 4 | 9 | 1 | 2 | 1 | 2 | 3 |
| | 女 | 8 | 2 | 1 | 1 | 2 | 2 | 12 | 3 | 4 | 3 | 1 | 1 |
| 大漢村 | 計 | 41 | 6 | 10 | 12 | 5 | 8 | 31 | 5 | 6 | 5 | 5 | 10 |
| | 男 | 20 | 4 | 3 | 7 | 3 | 3 | 9 | 1 | 3 | 1 | — | 4 |
| | 女 | 21 | 2 | 7 | 5 | 2 | 5 | 22 | 4 | 3 | 4 | 5 | 6 |

月統計報表之4

花蓮縣新城鄉各村里 現住原住民人口數按性別、年齡及原住民身分分(續24)
中華民國114年04月底
山地原住民

RLRP08129

單位：人

| 區域別 | 性別 | 40 ~ 44 歲 | | | | | | 45 ~ 49 歲 | | | | | |
|-----|----|-----------|------|------|------|------|------|-----------|------|------|------|------|------|
| | | 合計 | 40 歲 | 41 歲 | 42 歲 | 43 歲 | 44 歲 | 合計 | 45 歲 | 46 歲 | 47 歲 | 48 歲 | 49 歲 |
| 合計 | 計 | 191 | 38 | 40 | 46 | 31 | 36 | 190 | 36 | 45 | 44 | 27 | 38 |
| | 男 | 99 | 23 | 18 | 20 | 20 | 18 | 91 | 25 | 19 | 21 | 12 | 14 |
| | 女 | 92 | 15 | 22 | 26 | 11 | 18 | 99 | 11 | 26 | 23 | 15 | 24 |
| 新城村 | 計 | 11 | 5 | — | 3 | 3 | — | 14 | 4 | 7 | 1 | 1 | 1 |
| | 男 | 5 | 4 | — | — | 1 | — | 8 | 3 | 3 | 1 | 1 | — |
| | 女 | 6 | 1 | — | 3 | 2 | — | 6 | 1 | 4 | — | — | 1 |
| 順安村 | 計 | 6 | — | 2 | 1 | 1 | 2 | 9 | 1 | 5 | 1 | 1 | 1 |
| | 男 | 1 | — | 1 | — | — | — | 2 | 1 | — | — | — | 1 |
| | 女 | 5 | — | 1 | 1 | 1 | 2 | 7 | — | 5 | 1 | 1 | — |
| 康樂村 | 計 | 29 | 6 | 5 | 6 | 5 | 7 | 26 | 6 | 6 | 8 | 1 | 5 |
| | 男 | 18 | 4 | 2 | 4 | 4 | 4 | 13 | 5 | 3 | 3 | — | 2 |
| | 女 | 11 | 2 | 3 | 2 | 1 | 3 | 13 | 1 | 3 | 5 | 1 | 3 |
| 北埔村 | 計 | 34 | 3 | 12 | 10 | 5 | 4 | 32 | 7 | 4 | 8 | 3 | 10 |
| | 男 | 17 | 2 | 5 | 4 | 5 | 1 | 20 | 5 | 2 | 6 | 3 | 4 |
| | 女 | 17 | 1 | 7 | 6 | — | 3 | 12 | 2 | 2 | 2 | — | 6 |
| 佳林村 | 計 | 6 | — | 2 | 2 | — | 2 | 11 | 2 | 4 | 3 | — | 2 |
| | 男 | 4 | — | 2 | 1 | — | 1 | 6 | 2 | — | 3 | — | 1 |
| | 女 | 2 | — | — | 1 | — | 1 | 5 | — | 4 | — | — | 1 |
| 嘉里村 | 計 | 39 | 9 | 3 | 9 | 8 | 10 | 40 | 5 | 8 | 11 | 9 | 7 |
| | 男 | 25 | 6 | 2 | 5 | 4 | 8 | 17 | 1 | 5 | 3 | 6 | 2 |
| | 女 | 14 | 3 | 1 | 4 | 4 | 2 | 23 | 4 | 3 | 8 | 3 | 5 |
| 嘉新村 | 計 | 23 | 4 | 8 | 6 | 1 | 4 | 15 | 1 | 2 | 4 | 4 | 4 |
| | 男 | 10 | 2 | 4 | 3 | — | 1 | 4 | — | 1 | 1 | — | 2 |
| | 女 | 13 | 2 | 4 | 3 | 1 | 3 | 11 | 1 | 1 | 3 | 4 | 2 |
| 大漢村 | 計 | 28 | 7 | 5 | 4 | 7 | 5 | 26 | 5 | 7 | 3 | 6 | 5 |
| | 男 | 13 | 3 | 1 | 2 | 5 | 2 | 15 | 5 | 4 | 2 | 2 | 2 |
| | 女 | 15 | 4 | 4 | 2 | 2 | 3 | 11 | — | 3 | 1 | 4 | 3 |

花蓮縣新城鄉各村里 現住原住民人口數按性別、年齡及原住民身分分(續25)
中華民國114年04月底
山地原住民

RLRP08129

單位：人

| 區域別 | 性別 | 50 ~ 54 歲 | | | | | | 55 ~ 59 歲 | | | | | |
|-----|----|-----------|------|------|------|------|------|-----------|------|------|------|------|------|
| | | 合計 | 50 歲 | 51 歲 | 52 歲 | 53 歲 | 54 歲 | 合計 | 55 歲 | 56 歲 | 57 歲 | 58 歲 | 59 歲 |
| 合計 | 計 | 149 | 35 | 30 | 25 | 31 | 28 | 94 | 24 | 18 | 19 | 19 | 14 |
| | 男 | 58 | 19 | 11 | 4 | 13 | 11 | 33 | 6 | 7 | 5 | 9 | 6 |
| | 女 | 91 | 16 | 19 | 21 | 18 | 17 | 61 | 18 | 11 | 14 | 10 | 8 |
| 新城村 | 計 | 6 | 1 | 1 | — | 2 | 2 | 4 | — | 2 | 1 | 1 | — |
| | 男 | 4 | 1 | 1 | — | 1 | 1 | 2 | — | 1 | — | 1 | — |
| | 女 | 2 | — | — | — | 1 | 1 | 2 | — | 1 | 1 | — | — |
| 順安村 | 計 | 4 | — | — | 1 | 1 | 2 | 4 | — | 1 | 1 | — | 2 |
| | 男 | 2 | — | — | — | — | 2 | — | — | — | — | — | — |
| | 女 | 2 | — | — | 1 | 1 | — | 4 | — | 1 | 1 | — | 2 |
| 康樂村 | 計 | 30 | 8 | 6 | 5 | 6 | 5 | 16 | 4 | 3 | 4 | 2 | 3 |
| | 男 | 11 | 4 | 1 | — | 2 | 4 | 9 | 1 | 3 | 2 | 1 | 2 |
| | 女 | 19 | 4 | 5 | 5 | 4 | 1 | 7 | 3 | — | 2 | 1 | 1 |
| 北埔村 | 計 | 23 | 8 | 3 | 4 | 4 | 4 | 13 | 2 | 1 | 5 | 2 | 3 |
| | 男 | 11 | 5 | 2 | 1 | 3 | — | 5 | 1 | 1 | 1 | — | 2 |
| | 女 | 12 | 3 | 1 | 3 | 1 | 4 | 8 | 1 | — | 4 | 2 | 1 |
| 佳林村 | 計 | 10 | 2 | 5 | — | 1 | 2 | 4 | 3 | 1 | — | — | — |
| | 男 | 2 | 1 | 1 | — | — | — | — | — | — | — | — | — |
| | 女 | 8 | 1 | 4 | — | 1 | 2 | 4 | 3 | 1 | — | — | — |
| 嘉里村 | 計 | 27 | 8 | 6 | 5 | 7 | 1 | 23 | 7 | 4 | 3 | 5 | 4 |
| | 男 | 9 | 3 | 3 | — | 3 | — | 10 | 3 | 1 | 1 | 4 | 1 |
| | 女 | 18 | 5 | 3 | 5 | 4 | 1 | 13 | 4 | 3 | 2 | 1 | 3 |
| 嘉新村 | 計 | 17 | 2 | 4 | 3 | 4 | 4 | 10 | 3 | 2 | 2 | 3 | — |
| | 男 | 10 | 2 | 2 | 2 | 2 | 2 | 2 | — | 1 | — | 1 | — |
| | 女 | 7 | — | 2 | 1 | 2 | 2 | 8 | 3 | 1 | 2 | 2 | — |
| 大漢村 | 計 | 22 | 5 | 3 | 4 | 4 | 6 | 13 | 3 | 1 | 2 | 5 | 2 |
| | 男 | 7 | 3 | — | 1 | 1 | 2 | 5 | 1 | — | 1 | 2 | 1 |
| | 女 | 15 | 2 | 3 | 3 | 3 | 4 | 8 | 2 | 1 | 1 | 3 | 1 |

花蓮縣新城鄉各村里 現住原住民人口數按性別、年齡及原住民身分分(續26)
中華民國114年04月底
山地原住民

RLRP08129

單位：人

| 區域別 | 性別 | 60 ~ 64 歲 | | | | | | 65 ~ 69 歲 | | | | | |
|-----|----|-----------|------|------|------|------|------|-----------|------|------|------|------|------|
| | | 合計 | 60 歲 | 61 歲 | 62 歲 | 63 歲 | 64 歲 | 合計 | 65 歲 | 66 歲 | 67 歲 | 68 歲 | 69 歲 |
| 合計 | 計 | 85 | 19 | 12 | 20 | 14 | 20 | 57 | 11 | 12 | 10 | 12 | 12 |
| | 男 | 25 | 4 | 3 | 5 | 7 | 6 | 20 | 6 | 4 | 5 | 2 | 3 |
| | 女 | 60 | 15 | 9 | 15 | 7 | 14 | 37 | 5 | 8 | 5 | 10 | 9 |
| 新城村 | 計 | 4 | 2 | — | 1 | — | 1 | 4 | — | 3 | — | — | 1 |
| | 男 | 2 | 2 | — | — | — | — | — | — | — | — | — | — |
| | 女 | 2 | — | — | 1 | — | 1 | 4 | — | 3 | — | — | 1 |
| 順安村 | 計 | 7 | 1 | — | 4 | 1 | 1 | 4 | — | 3 | — | — | 1 |
| | 男 | 1 | 1 | — | — | — | — | 1 | — | 1 | — | — | — |
| | 女 | 6 | — | — | 4 | 1 | 1 | 3 | — | 2 | — | — | 1 |
| 康樂村 | 計 | 10 | 2 | 1 | — | 3 | 4 | 8 | 2 | 4 | — | 1 | 1 |
| | 男 | 6 | — | 1 | — | 3 | 2 | 6 | 2 | 2 | — | 1 | 1 |
| | 女 | 4 | 2 | — | — | — | 2 | 2 | — | 2 | — | — | — |
| 北埔村 | 計 | 14 | — | 6 | 4 | 2 | 2 | 10 | 4 | — | — | 2 | 4 |
| | 男 | 4 | — | 2 | 2 | — | — | 4 | 3 | — | — | — | 1 |
| | 女 | 10 | — | 4 | 2 | 2 | 2 | 6 | 1 | — | — | 2 | 3 |
| 佳林村 | 計 | 3 | 1 | — | — | — | 2 | 2 | 1 | — | 1 | — | — |
| | 男 | 1 | — | — | — | — | 1 | 1 | — | — | 1 | — | — |
| | 女 | 2 | 1 | — | — | — | 1 | 1 | 1 | — | — | — | — |
| 嘉里村 | 計 | 19 | 5 | 1 | 5 | 4 | 4 | 12 | 1 | — | 3 | 4 | 4 |
| | 男 | 8 | 1 | — | 3 | 3 | 1 | 3 | 1 | — | — | 1 | 1 |
| | 女 | 11 | 4 | 1 | 2 | 1 | 3 | 9 | — | — | 3 | 3 | 3 |
| 嘉新村 | 計 | 13 | 1 | 4 | 3 | 2 | 3 | 7 | 1 | 1 | 3 | 1 | 1 |
| | 男 | 2 | — | — | — | 1 | 1 | 3 | — | 1 | 2 | — | — |
| | 女 | 11 | 1 | 4 | 3 | 1 | 2 | 4 | 1 | — | 1 | 1 | 1 |
| 大漢村 | 計 | 9 | 5 | — | 1 | 2 | 1 | 6 | 1 | 1 | 1 | 3 | — |
| | 男 | — | — | — | — | — | — | — | — | — | — | — | — |
| | 女 | 9 | 5 | — | 1 | 2 | 1 | 6 | 1 | 1 | 1 | 3 | — |

花蓮縣新城鄉各村里 現住原住民人口數按性別、年齡及原住民身分分(續27)
中華民國114年04月底
山地原住民

RLRP08129

單位：人

| 區域別 | 性別 | 70 ~ 74 歲 | | | | | | 75 ~ 79 歲 | | | | | |
|-----|----|-----------|------|------|------|------|------|-----------|------|------|------|------|------|
| | | 合計 | 70 歲 | 71 歲 | 72 歲 | 73 歲 | 74 歲 | 合計 | 75 歲 | 76 歲 | 77 歲 | 78 歲 | 79 歲 |
| 合計 | 計 | 39 | 12 | 6 | 5 | 10 | 6 | 25 | 5 | 6 | 6 | 8 | — |
| | 男 | 6 | 2 | 1 | 2 | 1 | — | — | — | — | — | — | — |
| | 女 | 33 | 10 | 5 | 3 | 9 | 6 | 25 | 5 | 6 | 6 | 8 | — |
| 新城村 | 計 | 1 | — | — | — | — | 1 | 4 | 1 | — | 2 | 1 | — |
| | 男 | — | — | — | — | — | — | — | — | — | — | — | — |
| | 女 | 1 | — | — | — | — | 1 | 4 | 1 | — | 2 | 1 | — |
| 順安村 | 計 | 2 | — | 1 | 1 | — | — | 3 | — | 1 | — | 2 | — |
| | 男 | 2 | — | 1 | 1 | — | — | — | — | — | — | — | — |
| | 女 | — | — | — | — | — | — | 3 | — | 1 | — | 2 | — |
| 康樂村 | 計 | 5 | 2 | 1 | — | 1 | 1 | 2 | 1 | 1 | — | — | — |
| | 男 | — | — | — | — | — | — | — | — | — | — | — | — |
| | 女 | 5 | 2 | 1 | — | 1 | 1 | 2 | 1 | 1 | — | — | — |
| 北埔村 | 計 | 3 | — | 1 | 1 | 1 | — | 1 | — | — | — | 1 | — |
| | 男 | 1 | — | — | 1 | — | — | — | — | — | — | — | — |
| | 女 | 2 | — | 1 | — | 1 | — | 1 | — | — | — | 1 | — |
| 佳林村 | 計 | 2 | — | — | 1 | 1 | — | 2 | 1 | — | 1 | — | — |
| | 男 | — | — | — | — | — | — | — | — | — | — | — | — |
| | 女 | 2 | — | — | 1 | 1 | — | 2 | 1 | — | 1 | — | — |
| 嘉里村 | 計 | 5 | 1 | 1 | — | 2 | 1 | 4 | 1 | 1 | 1 | 1 | — |
| | 男 | 1 | — | — | — | 1 | — | — | — | — | — | — | — |
| | 女 | 4 | 1 | 1 | — | 1 | 1 | 4 | 1 | 1 | 1 | 1 | — |
| 嘉新村 | 計 | 8 | 3 | — | 2 | 2 | 1 | 5 | 1 | 2 | 1 | 1 | — |
| | 男 | 1 | 1 | — | — | — | — | — | — | — | — | — | — |
| | 女 | 7 | 2 | — | 2 | 2 | 1 | 5 | 1 | 2 | 1 | 1 | — |
| 大漢村 | 計 | 10 | 4 | 2 | — | 2 | 2 | 4 | — | 1 | 1 | 2 | — |
| | 男 | 1 | 1 | — | — | — | — | — | — | — | — | — | — |
| | 女 | 9 | 3 | 2 | — | 2 | 2 | 4 | — | 1 | 1 | 2 | — |

花蓮縣新城鄉各村里 現住原住民人口數按性別、年齡及原住民身分分(續28)
中華民國114年04月底
山地原住民

RLRP08129

單位：人

| 區域別 | 性別 | 80 ~ 84 歲 | | | | | | 85 ~ 89 歲 | | | | | |
|-----|----|-----------|------|------|------|------|------|-----------|------|------|------|------|------|
| | | 合計 | 80 歲 | 81 歲 | 82 歲 | 83 歲 | 84 歲 | 合計 | 85 歲 | 86 歲 | 87 歲 | 88 歲 | 89 歲 |
| 合計 | 計 | 10 | 2 | 2 | 1 | 2 | 3 | 3 | — | 1 | 1 | — | 1 |
| | 男 | 2 | — | — | 1 | 1 | — | 1 | — | 1 | — | — | — |
| | 女 | 8 | 2 | 2 | — | 1 | 3 | 2 | — | — | 1 | — | 1 |
| 新城村 | 計 | 2 | — | 1 | — | — | 1 | 1 | — | 1 | — | — | — |
| | 男 | — | — | — | — | — | — | 1 | — | 1 | — | — | — |
| | 女 | 2 | — | 1 | — | — | 1 | — | — | — | — | — | — |
| 順安村 | 計 | — | — | — | — | — | — | — | — | — | — | — | — |
| | 男 | — | — | — | — | — | — | — | — | — | — | — | — |
| | 女 | — | — | — | — | — | — | — | — | — | — | — | — |
| 康樂村 | 計 | 2 | — | — | — | 2 | — | 1 | — | — | — | — | 1 |
| | 男 | 1 | — | — | — | 1 | — | — | — | — | — | — | — |
| | 女 | 1 | — | — | — | 1 | — | 1 | — | — | — | — | 1 |
| 北埔村 | 計 | — | — | — | — | — | — | — | — | — | — | — | — |
| | 男 | — | — | — | — | — | — | — | — | — | — | — | — |
| | 女 | — | — | — | — | — | — | — | — | — | — | — | — |
| 佳林村 | 計 | — | — | — | — | — | — | — | — | — | — | — | — |
| | 男 | — | — | — | — | — | — | — | — | — | — | — | — |
| | 女 | — | — | — | — | — | — | — | — | — | — | — | — |
| 嘉里村 | 計 | 1 | 1 | — | — | — | — | 1 | — | — | 1 | — | — |
| | 男 | — | — | — | — | — | — | — | — | — | — | — | — |
| | 女 | 1 | 1 | — | — | — | — | 1 | — | — | 1 | — | — |
| 嘉新村 | 計 | 1 | — | — | — | — | 1 | — | — | — | — | — | — |
| | 男 | — | — | — | — | — | — | — | — | — | — | — | — |
| | 女 | 1 | — | — | — | — | 1 | — | — | — | — | — | — |
| 大漢村 | 計 | 4 | 1 | 1 | 1 | — | 1 | — | — | — | — | — | — |
| | 男 | 1 | — | — | 1 | — | — | — | — | — | — | — | — |
| | 女 | 3 | 1 | 1 | — | — | 1 | — | — | — | — | — | — |



公開類
月報
次月3日前編送
月統計報表之4

編製機關
表號
花蓮縣新城鄉戶政事務所
1222-02-03-3

花蓮縣新城鄉各村里 現住原住民人口數按性別、年齡及原住民身分分(續29)
中華民國114年04月底
山地原住民

RLRP08129

單位：人

| 區域別 | 性別 | 90 ~ 94 歲 | | | | | | 95 ~ 99 歲 | | | | | | 100 歲以上 |
|-----|----|-----------|------|------|------|------|------|-----------|------|------|------|------|------|---------|
| | | 合計 | 90 歲 | 91 歲 | 92 歲 | 93 歲 | 94 歲 | 合計 | 95 歲 | 96 歲 | 97 歲 | 98 歲 | 99 歲 | |
| 合計 | 計 | 3 | 1 | 2 | — | — | — | — | — | — | — | — | — | — |
| | 男 | — | — | — | — | — | — | — | — | — | — | — | — | — |
| | 女 | 3 | 1 | 2 | — | — | — | — | — | — | — | — | — | — |
| 新城村 | 計 | — | — | — | — | — | — | — | — | — | — | — | — | — |
| | 男 | — | — | — | — | — | — | — | — | — | — | — | — | — |
| | 女 | — | — | — | — | — | — | — | — | — | — | — | — | — |
| 順安村 | 計 | — | — | — | — | — | — | — | — | — | — | — | — | — |
| | 男 | — | — | — | — | — | — | — | — | — | — | — | — | — |
| | 女 | — | — | — | — | — | — | — | — | — | — | — | — | — |
| 康樂村 | 計 | — | — | — | — | — | — | — | — | — | — | — | — | — |
| | 男 | — | — | — | — | — | — | — | — | — | — | — | — | — |
| | 女 | — | — | — | — | — | — | — | — | — | — | — | — | — |
| 北埔村 | 計 | — | — | — | — | — | — | — | — | — | — | — | — | — |
| | 男 | — | — | — | — | — | — | — | — | — | — | — | — | — |
| | 女 | — | — | — | — | — | — | — | — | — | — | — | — | — |
| 佳林村 | 計 | — | — | — | — | — | — | — | — | — | — | — | — | — |
| | 男 | — | — | — | — | — | — | — | — | — | — | — | — | — |
| | 女 | — | — | — | — | — | — | — | — | — | — | — | — | — |
| 嘉里村 | 計 | 2 | 1 | 1 | — | — | — | — | — | — | — | — | — | — |
| | 男 | — | — | — | — | — | — | — | — | — | — | — | — | — |
| | 女 | 2 | 1 | 1 | — | — | — | — | — | — | — | — | — | — |
| 嘉新村 | 計 | — | — | — | — | — | — | — | — | — | — | — | — | — |
| | 男 | — | — | — | — | — | — | — | — | — | — | — | — | — |
| | 女 | — | — | — | — | — | — | — | — | — | — | — | — | — |
| 大漢村 | 計 | — | — | — | — | — | — | — | — | — | — | — | — | — |
| | 男 | — | — | — | — | — | — | — | — | — | — | — | — | — |
| | 女 | — | — | — | — | — | — | — | — | — | — | — | — | — |



花蓮縣新城鄉各村里 現住原住民人口數按性別、年齡及原住民身分分(續30)
中華民國114年04月底
山地原住民

RLRP08129

單位：人

| 區域別 | 性別 | 總計 | 0 ~ 4 歲 | | | | | | 5 ~ 9 歲 | | | | | |
|-----|----|-----|---------|-----|-----|-----|-----|-----|---------|-----|-----|-----|-----|-----|
| | | | 合計 | 0 歲 | 1 歲 | 2 歲 | 3 歲 | 4 歲 | 合計 | 5 歲 | 6 歲 | 7 歲 | 8 歲 | 9 歲 |
| 新秀村 | 計 | 240 | 15 | 2 | 2 | 2 | 7 | 2 | 27 | 11 | 1 | 6 | 3 | 6 |
| | 男 | 108 | 8 | 1 | 1 | 1 | 3 | 2 | 12 | 6 | 1 | 2 | 1 | 2 |
| | 女 | 132 | 7 | 1 | 1 | 1 | 4 | — | 15 | 5 | — | 4 | 2 | 4 |

月統計報表之4

花蓮縣新城鄉各村里 現住原住民人口數按性別、年齡及原住民身分分(續31)
中華民國114年04月底
山地原住民

RLRP08129

單位：人

| 區域別 | 性別 | 10 ~ 14 歲 | | | | | | 15 ~ 19 歲 | | | | | |
|-----|----|-----------|------|------|------|------|------|-----------|------|------|------|------|------|
| | | 合計 | 10 歲 | 11 歲 | 12 歲 | 13 歲 | 14 歲 | 合計 | 15 歲 | 16 歲 | 17 歲 | 18 歲 | 19 歲 |
| 新秀村 | 計 | 16 | 2 | 8 | 1 | 4 | 1 | 11 | 1 | 2 | 2 | 3 | 3 |
| | 男 | 9 | 1 | 4 | — | 3 | 1 | 4 | 1 | — | 2 | — | 1 |
| | 女 | 7 | 1 | 4 | 1 | 1 | — | 7 | — | 2 | — | 3 | 2 |

月統計報表之4

花蓮縣新城鄉各村里 現住原住民人口數按性別、年齡及原住民身分分(續32)
中華民國114年04月底
山地原住民

RLRP08129

單位：人

| 區域別 | 性別 | 20 ~ 24 歲 | | | | | | 25 ~ 29 歲 | | | | | |
|-----|----|-----------|------|------|------|------|------|-----------|------|------|------|------|------|
| | | 合計 | 20 歲 | 21 歲 | 22 歲 | 23 歲 | 24 歲 | 合計 | 25 歲 | 26 歲 | 27 歲 | 28 歲 | 29 歲 |
| 新秀村 | 計 | 22 | 5 | 2 | 5 | 4 | 6 | 20 | 3 | — | 4 | 10 | 3 |
| | 男 | 13 | 4 | 2 | 2 | 2 | 3 | 11 | 2 | — | 4 | 3 | 2 |
| | 女 | 9 | 1 | — | 3 | 2 | 3 | 9 | 1 | — | — | 7 | 1 |

月統計報表之4

花蓮縣新城鄉各村里 現住原住民人口數按性別、年齡及原住民身分分(續33)
中華民國114年04月底
山地原住民

RLRP08129

單位：人

| 區域別 | 性別 | 30 ~ 34 歲 | | | | | | 35 ~ 39 歲 | | | | | |
|-----|----|-----------|------|------|------|------|------|-----------|------|------|------|------|------|
| | | 合計 | 30 歲 | 31 歲 | 32 歲 | 33 歲 | 34 歲 | 合計 | 35 歲 | 36 歲 | 37 歲 | 38 歲 | 39 歲 |
| 新秀村 | 計 | 37 | 10 | 5 | 5 | 10 | 7 | 29 | 7 | 4 | 7 | 6 | 5 |
| | 男 | 19 | 5 | 2 | 3 | 4 | 5 | 15 | 2 | 2 | 4 | 4 | 3 |
| | 女 | 18 | 5 | 3 | 2 | 6 | 2 | 14 | 5 | 2 | 3 | 2 | 2 |

公開類
月報

次月3日前編送

編製機關 花蓮縣新城鄉戶政事務所
表號 1222-02-03-3

月統計報表之4

花蓮縣新城鄉各村里 現住原住民人口數按性別、年齡及原住民身分分(續34)
中華民國114年04月底
山地原住民

RLRP08129

單位：人

| 區域別 | 性別 | 40 ~ 44 歲 | | | | | | 45 ~ 49 歲 | | | | | |
|-----|----|-----------|------|------|------|------|------|-----------|------|------|------|------|------|
| | | 合計 | 40 歲 | 41 歲 | 42 歲 | 43 歲 | 44 歲 | 合計 | 45 歲 | 46 歲 | 47 歲 | 48 歲 | 49 歲 |
| 新秀村 | 計 | 15 | 4 | 3 | 5 | 1 | 2 | 17 | 5 | 2 | 5 | 2 | 3 |
| | 男 | 6 | 2 | 1 | 1 | 1 | 1 | 6 | 3 | 1 | 2 | — | — |
| | 女 | 9 | 2 | 2 | 4 | — | 1 | 11 | 2 | 1 | 3 | 2 | 3 |

月統計報表之4

花蓮縣新城鄉各村里 現住原住民人口數按性別、年齡及原住民身分分(續35)

中華民國114年04月底

山地原住民

RLRP08129

單位：人

| 區域別 | 性別 | 50 ~ 54 歲 | | | | | | 55 ~ 59 歲 | | | | | |
|-----|----|-----------|------|------|------|------|------|-----------|------|------|------|------|------|
| | | 合計 | 50 歲 | 51 歲 | 52 歲 | 53 歲 | 54 歲 | 合計 | 55 歲 | 56 歲 | 57 歲 | 58 歲 | 59 歲 |
| 新秀村 | 計 | 10 | 1 | 2 | 3 | 2 | 2 | 7 | 2 | 3 | 1 | 1 | — |
| | 男 | 2 | — | 1 | — | 1 | — | — | — | — | — | — | — |
| | 女 | 8 | 1 | 1 | 3 | 1 | 2 | 7 | 2 | 3 | 1 | 1 | — |

花蓮縣新城鄉各村里 現住原住民人口數按性別、年齡及原住民身分分(續36)
中華民國114年04月底
山地原住民

RLRP08129

單位：人

| 區域別 | 性別 | 60 ~ 64 歲 | | | | | | 65 ~ 69 歲 | | | | | |
|-----|----|-----------|------|------|------|------|------|-----------|------|------|------|------|------|
| | | 合計 | 60 歲 | 61 歲 | 62 歲 | 63 歲 | 64 歲 | 合計 | 65 歲 | 66 歲 | 67 歲 | 68 歲 | 69 歲 |
| 新秀村 | 計 | 6 | 2 | — | 2 | — | 2 | 4 | 1 | — | 2 | 1 | — |
| | 男 | 1 | — | — | — | — | 1 | 2 | — | — | 2 | — | — |
| | 女 | 5 | 2 | — | 2 | — | 1 | 2 | 1 | — | — | 1 | — |

月統計報表之4

花蓮縣新城鄉各村里 現住原住民人口數按性別、年齡及原住民身分分(續37)
中華民國114年04月底
山地原住民

RLRP08129

單位：人

| 區域別 | 性別 | 70 ~ 74 歲 | | | | | | 75 ~ 79 歲 | | | | | |
|-----|----|-----------|------|------|------|------|------|-----------|------|------|------|------|------|
| | | 合計 | 70 歲 | 71 歲 | 72 歲 | 73 歲 | 74 歲 | 合計 | 75 歲 | 76 歲 | 77 歲 | 78 歲 | 79 歲 |
| 新秀村 | 計 | 3 | 2 | — | — | 1 | — | — | — | — | — | — | — |
| | 男 | — | — | — | — | — | — | — | — | — | — | — | — |
| | 女 | 3 | 2 | — | — | 1 | — | — | — | — | — | — | — |

月統計報表之4

花蓮縣新城鄉各村里 現住原住民人口數按性別、年齡及原住民身分分(續38)
 中華民國114年04月底
 山地原住民

RLRP08129

單位：人

| 區域別 | 性別 | 80 ~ 84 歲 | | | | | | 85 ~ 89 歲 | | | | | |
|-----|----|-----------|------|------|------|------|------|-----------|------|------|------|------|------|
| | | 合計 | 80 歲 | 81 歲 | 82 歲 | 83 歲 | 84 歲 | 合計 | 85 歲 | 86 歲 | 87 歲 | 88 歲 | 89 歲 |
| 新秀村 | 計 | — | — | — | — | — | — | — | — | — | — | — | — |
| | 男 | — | — | — | — | — | — | — | — | — | — | — | — |
| | 女 | — | — | — | — | — | — | — | — | — | — | — | — |



公開類
月報

次月3日前編送

| | |
|------|--------------|
| 編製機關 | 花蓮縣新城鄉戶政事務所 |
| 表號 | 1222-02-03-3 |

月統計報表之4

花蓮縣新城鄉各村里 現住原住民人口數按性別、年齡及原住民身分分(續39完)
中華民國114年04月底

RLRP08129

山地原住民

單位：人

| 區域別 | 性別 | 90 ~ 94 歲 | | | | | | 95 ~ 99 歲 | | | | | | 100歲以上 |
|-----|----|-----------|------|------|------|------|------|-----------|------|------|------|------|------|--------|
| | | 合計 | 90 歲 | 91 歲 | 92 歲 | 93 歲 | 94 歲 | 合計 | 95 歲 | 96 歲 | 97 歲 | 98 歲 | 99 歲 | |
| 新秀村 | 計 | 1 | — | 1 | — | — | — | — | — | — | — | — | — | — |
| | 男 | — | — | — | — | — | — | — | — | — | — | — | — | — |
| | 女 | 1 | — | 1 | — | — | — | — | — | — | — | — | — | — |

填表

審核

業務主管人員
主辦統計人員

機關首長

資料來源：依據戶籍資料編製。

填表說明：本表編製完竣，經機關長官核章後自存，並由戶役政資訊系統通報直轄市、縣（市）政府及內政部戶政司。

製表日期：114年4月30日18時27分00秒

月統計報表之5

花蓮縣新城鄉各村里 結婚人數按性別、婚姻類型及原屬國籍(地區)分
中華民國114年04月

RLRP0812A

單位：人

| 區域別 | 性別 | 總計 | | | | | | | | | | | | | | | | | | | | | | | |
|-----|----|----|-----|-----|-----|------|-----|-----|------|-----|-----|-----|-----|-----|-------|-----|-----|----|------|-----|-----|----|--|--|--|
| | | 總計 | 本國籍 | | | 大陸地區 | | | 港澳地區 | | | 外國籍 | | | | | | | | | | | | | |
| | | | 合計 | 已設籍 | 未設籍 | 合計 | 已設籍 | 未設籍 | 合計 | 已設籍 | 未設籍 | 合計 | | | 東南亞地區 | | | | | | | | | | |
| | | | | | | | | | | | | 計 | 已設籍 | 未設籍 | 小計 | 已設籍 | 未設籍 | 印尼 | 馬來西亞 | 新加坡 | 菲律賓 | 泰國 | | | |
| 總計 | 男 | 7 | 7 | 7 | — | — | — | — | — | — | — | — | — | — | — | — | — | — | — | — | — | | | | |
| | 女 | 7 | 7 | 7 | — | — | — | — | — | — | — | — | — | — | — | — | — | — | — | — | — | | | | |
| 新城村 | 男 | — | — | — | — | — | — | — | — | — | — | — | — | — | — | — | — | — | — | — | — | | | | |
| | 女 | — | — | — | — | — | — | — | — | — | — | — | — | — | — | — | — | — | — | — | — | | | | |
| 順安村 | 男 | 2 | 2 | 2 | — | — | — | — | — | — | — | — | — | — | — | — | — | — | — | — | — | | | | |
| | 女 | 2 | 2 | 2 | — | — | — | — | — | — | — | — | — | — | — | — | — | — | — | — | — | | | | |
| 康樂村 | 男 | 1 | 1 | 1 | — | — | — | — | — | — | — | — | — | — | — | — | — | — | — | — | — | | | | |
| | 女 | 1 | 1 | 1 | — | — | — | — | — | — | — | — | — | — | — | — | — | — | — | — | — | | | | |
| 北埔村 | 男 | — | — | — | — | — | — | — | — | — | — | — | — | — | — | — | — | — | — | — | — | | | | |
| | 女 | — | — | — | — | — | — | — | — | — | — | — | — | — | — | — | — | — | — | — | — | | | | |
| 佳林村 | 男 | — | — | — | — | — | — | — | — | — | — | — | — | — | — | — | — | — | — | — | — | | | | |
| | 女 | — | — | — | — | — | — | — | — | — | — | — | — | — | — | — | — | — | — | — | — | | | | |
| 嘉里村 | 男 | 1 | 1 | 1 | — | — | — | — | — | — | — | — | — | — | — | — | — | — | — | — | — | | | | |
| | 女 | 1 | 1 | 1 | — | — | — | — | — | — | — | — | — | — | — | — | — | — | — | — | — | | | | |
| 嘉新村 | 男 | 1 | 1 | 1 | — | — | — | — | — | — | — | — | — | — | — | — | — | — | — | — | — | | | | |
| | 女 | 1 | 1 | 1 | — | — | — | — | — | — | — | — | — | — | — | — | — | — | — | — | — | | | | |
| 大漢村 | 男 | — | — | — | — | — | — | — | — | — | — | — | — | — | — | — | — | — | — | — | — | | | | |
| | 女 | — | — | — | — | — | — | — | — | — | — | — | — | — | — | — | — | — | — | — | — | | | | |
| 新秀村 | 男 | 2 | 2 | 2 | — | — | — | — | — | — | — | — | — | — | — | — | — | — | — | — | — | | | | |
| | 女 | 2 | 2 | 2 | — | — | — | — | — | — | — | — | — | — | — | — | — | — | — | — | — | | | | |

花蓮縣新城鄉各村里 結婚人數按性別、婚姻類型及原屬國籍(地區)分(續1)
中華民國114年04月

RLRP0812A

單位：人

| 區域別 | 性別 | 總計 | | | | | | | | | | | | | | | | | | | |
|-------|-------|-----------|-----|-------|-----|---------|---|---|-----|-----|-----|-------|---------|-------|-----|-----|-----|---------|-----|-------|---------|
| | | 外 國 籍 | | | | | | | | | | | | | | | | | | | |
| | | 東 南 亞 地 區 | | | | 其 他 國 籍 | | | | | | | | | | | | | | | |
| | | 緬 甸 | 越 南 | 柬 埔 寨 | 寮 國 | 計 | | | 日 本 | 韓 國 | 美 國 | 加 拿 大 | 澳 大 利 亞 | 紐 西 蘭 | 英 國 | 法 國 | 德 國 | 史 瓦 尼 帝 | 南 非 | 賴 索 托 | 模 里 斯 西 |
| 小 計 | 已 設 籍 | | | | | 未 設 籍 | | | | | | | | | | | | | | | |
| 總 計 | 男 | — | — | — | — | — | — | — | — | — | — | — | — | — | — | — | — | — | — | — | — |
| | 女 | — | — | — | — | — | — | — | — | — | — | — | — | — | — | — | — | — | — | — | — |
| 新 城 村 | 男 | — | — | — | — | — | — | — | — | — | — | — | — | — | — | — | — | — | — | — | — |
| | 女 | — | — | — | — | — | — | — | — | — | — | — | — | — | — | — | — | — | — | — | — |
| 順 安 村 | 男 | — | — | — | — | — | — | — | — | — | — | — | — | — | — | — | — | — | — | — | — |
| | 女 | — | — | — | — | — | — | — | — | — | — | — | — | — | — | — | — | — | — | — | — |
| 康 樂 村 | 男 | — | — | — | — | — | — | — | — | — | — | — | — | — | — | — | — | — | — | — | — |
| | 女 | — | — | — | — | — | — | — | — | — | — | — | — | — | — | — | — | — | — | — | — |
| 北 埔 村 | 男 | — | — | — | — | — | — | — | — | — | — | — | — | — | — | — | — | — | — | — | — |
| | 女 | — | — | — | — | — | — | — | — | — | — | — | — | — | — | — | — | — | — | — | — |
| 佳 林 村 | 男 | — | — | — | — | — | — | — | — | — | — | — | — | — | — | — | — | — | — | — | — |
| | 女 | — | — | — | — | — | — | — | — | — | — | — | — | — | — | — | — | — | — | — | — |
| 嘉 里 村 | 男 | — | — | — | — | — | — | — | — | — | — | — | — | — | — | — | — | — | — | — | — |
| | 女 | — | — | — | — | — | — | — | — | — | — | — | — | — | — | — | — | — | — | — | — |
| 嘉 新 村 | 男 | — | — | — | — | — | — | — | — | — | — | — | — | — | — | — | — | — | — | — | — |
| | 女 | — | — | — | — | — | — | — | — | — | — | — | — | — | — | — | — | — | — | — | — |
| 大 漢 村 | 男 | — | — | — | — | — | — | — | — | — | — | — | — | — | — | — | — | — | — | — | — |
| | 女 | — | — | — | — | — | — | — | — | — | — | — | — | — | — | — | — | — | — | — | — |
| 新 秀 村 | 男 | — | — | — | — | — | — | — | — | — | — | — | — | — | — | — | — | — | — | — | — |
| | 女 | — | — | — | — | — | — | — | — | — | — | — | — | — | — | — | — | — | — | — | — |

月統計報表之5

花蓮縣新城鄉各村里 結婚人數按性別、婚姻類型及原屬國籍(地區)分(續2)
中華民國114年04月

RLRP0812A

單位：人

| 區域別 | 性別 | 不 同 性 別 | | | | | | | | | | | | | | | | | | | | | | | |
|-----|----|---------|-------|-----|-----|---------|-----|-----|---------|-----|-----|-------|-----|-----|----|-----|-----------|-----|-------|-------|-------|-----|--|--|--|
| | | 合計 | 本 國 籍 | | | 大 陸 地 區 | | | 港 澳 地 區 | | | 外 國 籍 | | | | | | | | | | | | | |
| | | | 計 | | | | | | | | | | | | | | 東 南 亞 地 區 | | | | | | | | |
| | | | 計 | 已設籍 | 未設籍 | 計 | 已設籍 | 未設籍 | 計 | 已設籍 | 未設籍 | 小計 | 已設籍 | 未設籍 | 小計 | 已設籍 | 未設籍 | 印 尼 | 馬 來 亞 | 新 加 坡 | 菲 律 賓 | 泰 國 | | | |
| 總 計 | 男 | 7 | 7 | 7 | — | — | — | — | — | — | — | — | — | — | — | — | — | — | — | — | — | | | | |
| | 女 | 7 | 7 | 7 | — | — | — | — | — | — | — | — | — | — | — | — | — | — | — | — | — | | | | |
| 新城村 | 男 | — | — | — | — | — | — | — | — | — | — | — | — | — | — | — | — | — | — | — | — | | | | |
| | 女 | — | — | — | — | — | — | — | — | — | — | — | — | — | — | — | — | — | — | — | — | | | | |
| 順安村 | 男 | 2 | 2 | 2 | — | — | — | — | — | — | — | — | — | — | — | — | — | — | — | — | — | | | | |
| | 女 | 2 | 2 | 2 | — | — | — | — | — | — | — | — | — | — | — | — | — | — | — | — | — | | | | |
| 康樂村 | 男 | 1 | 1 | 1 | — | — | — | — | — | — | — | — | — | — | — | — | — | — | — | — | — | | | | |
| | 女 | 1 | 1 | 1 | — | — | — | — | — | — | — | — | — | — | — | — | — | — | — | — | — | | | | |
| 北埔村 | 男 | — | — | — | — | — | — | — | — | — | — | — | — | — | — | — | — | — | — | — | — | | | | |
| | 女 | — | — | — | — | — | — | — | — | — | — | — | — | — | — | — | — | — | — | — | — | | | | |
| 佳林村 | 男 | — | — | — | — | — | — | — | — | — | — | — | — | — | — | — | — | — | — | — | — | | | | |
| | 女 | — | — | — | — | — | — | — | — | — | — | — | — | — | — | — | — | — | — | — | — | | | | |
| 嘉里村 | 男 | 1 | 1 | 1 | — | — | — | — | — | — | — | — | — | — | — | — | — | — | — | — | — | | | | |
| | 女 | 1 | 1 | 1 | — | — | — | — | — | — | — | — | — | — | — | — | — | — | — | — | — | | | | |
| 嘉新村 | 男 | 1 | 1 | 1 | — | — | — | — | — | — | — | — | — | — | — | — | — | — | — | — | — | | | | |
| | 女 | 1 | 1 | 1 | — | — | — | — | — | — | — | — | — | — | — | — | — | — | — | — | — | | | | |
| 大漢村 | 男 | — | — | — | — | — | — | — | — | — | — | — | — | — | — | — | — | — | — | — | — | | | | |
| | 女 | — | — | — | — | — | — | — | — | — | — | — | — | — | — | — | — | — | — | — | — | | | | |
| 新秀村 | 男 | 2 | 2 | 2 | — | — | — | — | — | — | — | — | — | — | — | — | — | — | — | — | — | | | | |
| | 女 | 2 | 2 | 2 | — | — | — | — | — | — | — | — | — | — | — | — | — | — | — | — | — | | | | |

花蓮縣新城鄉各村里 結婚人數按性別、婚姻類型及原屬國籍(地區)分(續3)
中華民國114年04月

RLRP0812A

單位：人

| 區域別 | 性別 | 不 同 性 別 | | | | | | | | | | | | | | | | | | | |
|-------|-------|-----------|-----|-------|-----|---------|---|---|-----|-----|-----|-------|---------|-------|-----|-----|-----|---------|-----|-------|---------|
| | | 外 國 籍 | | | | | | | | | | | | | | | | | | | |
| | | 東 南 亞 地 區 | | | | 其 他 國 籍 | | | | | | | | | | | | | | | |
| | | 緬 甸 | 越 南 | 柬 埔 寨 | 寮 國 | 計 | | | 日 本 | 韓 國 | 美 國 | 加 拿 大 | 澳 大 利 亞 | 紐 西 蘭 | 英 國 | 法 國 | 德 國 | 史 瓦 尼 帝 | 南 非 | 賴 索 托 | 模 里 斯 西 |
| 小 計 | 已 設 籍 | | | | | 未 設 籍 | | | | | | | | | | | | | | | |
| 總 計 | 男 | — | — | — | — | — | — | — | — | — | — | — | — | — | — | — | — | — | — | — | — |
| | 女 | — | — | — | — | — | — | — | — | — | — | — | — | — | — | — | — | — | — | — | — |
| 新 城 村 | 男 | — | — | — | — | — | — | — | — | — | — | — | — | — | — | — | — | — | — | — | — |
| | 女 | — | — | — | — | — | — | — | — | — | — | — | — | — | — | — | — | — | — | — | — |
| 順 安 村 | 男 | — | — | — | — | — | — | — | — | — | — | — | — | — | — | — | — | — | — | — | — |
| | 女 | — | — | — | — | — | — | — | — | — | — | — | — | — | — | — | — | — | — | — | — |
| 康 樂 村 | 男 | — | — | — | — | — | — | — | — | — | — | — | — | — | — | — | — | — | — | — | — |
| | 女 | — | — | — | — | — | — | — | — | — | — | — | — | — | — | — | — | — | — | — | — |
| 北 埔 村 | 男 | — | — | — | — | — | — | — | — | — | — | — | — | — | — | — | — | — | — | — | — |
| | 女 | — | — | — | — | — | — | — | — | — | — | — | — | — | — | — | — | — | — | — | — |
| 佳 林 村 | 男 | — | — | — | — | — | — | — | — | — | — | — | — | — | — | — | — | — | — | — | — |
| | 女 | — | — | — | — | — | — | — | — | — | — | — | — | — | — | — | — | — | — | — | — |
| 嘉 里 村 | 男 | — | — | — | — | — | — | — | — | — | — | — | — | — | — | — | — | — | — | — | — |
| | 女 | — | — | — | — | — | — | — | — | — | — | — | — | — | — | — | — | — | — | — | — |
| 嘉 新 村 | 男 | — | — | — | — | — | — | — | — | — | — | — | — | — | — | — | — | — | — | — | — |
| | 女 | — | — | — | — | — | — | — | — | — | — | — | — | — | — | — | — | — | — | — | — |
| 大 漢 村 | 男 | — | — | — | — | — | — | — | — | — | — | — | — | — | — | — | — | — | — | — | — |
| | 女 | — | — | — | — | — | — | — | — | — | — | — | — | — | — | — | — | — | — | — | — |
| 新 秀 村 | 男 | — | — | — | — | — | — | — | — | — | — | — | — | — | — | — | — | — | — | — | — |
| | 女 | — | — | — | — | — | — | — | — | — | — | — | — | — | — | — | — | — | — | — | — |

| 區域別 | 性別 | 相 同 性 別 | | | | | | | | | | | | | | | | | | | | | | | |
|-----|----|---------|-------|-----|-----|---------|-----|-----|---------|-----|-----|-------|-----|-----|-----|-----|-----------|-----|-------|-------|-------|-----|--|--|--|
| | | 合 計 | 本 國 籍 | | | 大 陸 地 區 | | | 港 澳 地 區 | | | 外 國 籍 | | | | | | | | | | | | | |
| | | | 計 | | | | | | | | | | | | | | 東 南 亞 地 區 | | | | | | | | |
| | | | 計 | 已設籍 | 未設籍 | 計 | 已設籍 | 未設籍 | 計 | 已設籍 | 未設籍 | 小 計 | 已設籍 | 未設籍 | 小 計 | 已設籍 | 未設籍 | 印 尼 | 馬 來 亞 | 新 加 坡 | 菲 律 賓 | 泰 國 | | | |
| 總 計 | 男 | — | — | — | — | — | — | — | — | — | — | — | — | — | — | — | — | — | — | — | — | | | | |
| | 女 | — | — | — | — | — | — | — | — | — | — | — | — | — | — | — | — | — | — | — | — | | | | |
| 新城村 | 男 | — | — | — | — | — | — | — | — | — | — | — | — | — | — | — | — | — | — | — | — | | | | |
| | 女 | — | — | — | — | — | — | — | — | — | — | — | — | — | — | — | — | — | — | — | — | | | | |
| 順安村 | 男 | — | — | — | — | — | — | — | — | — | — | — | — | — | — | — | — | — | — | — | — | | | | |
| | 女 | — | — | — | — | — | — | — | — | — | — | — | — | — | — | — | — | — | — | — | — | | | | |
| 康樂村 | 男 | — | — | — | — | — | — | — | — | — | — | — | — | — | — | — | — | — | — | — | — | | | | |
| | 女 | — | — | — | — | — | — | — | — | — | — | — | — | — | — | — | — | — | — | — | — | | | | |
| 北埔村 | 男 | — | — | — | — | — | — | — | — | — | — | — | — | — | — | — | — | — | — | — | — | | | | |
| | 女 | — | — | — | — | — | — | — | — | — | — | — | — | — | — | — | — | — | — | — | — | | | | |
| 佳林村 | 男 | — | — | — | — | — | — | — | — | — | — | — | — | — | — | — | — | — | — | — | — | | | | |
| | 女 | — | — | — | — | — | — | — | — | — | — | — | — | — | — | — | — | — | — | — | — | | | | |
| 嘉里村 | 男 | — | — | — | — | — | — | — | — | — | — | — | — | — | — | — | — | — | — | — | — | | | | |
| | 女 | — | — | — | — | — | — | — | — | — | — | — | — | — | — | — | — | — | — | — | — | | | | |
| 嘉新村 | 男 | — | — | — | — | — | — | — | — | — | — | — | — | — | — | — | — | — | — | — | — | | | | |
| | 女 | — | — | — | — | — | — | — | — | — | — | — | — | — | — | — | — | — | — | — | — | | | | |
| 大漢村 | 男 | — | — | — | — | — | — | — | — | — | — | — | — | — | — | — | — | — | — | — | — | | | | |
| | 女 | — | — | — | — | — | — | — | — | — | — | — | — | — | — | — | — | — | — | — | — | | | | |
| 新秀村 | 男 | — | — | — | — | — | — | — | — | — | — | — | — | — | — | — | — | — | — | — | — | | | | |
| | 女 | — | — | — | — | — | — | — | — | — | — | — | — | — | — | — | — | — | — | — | — | | | | |



公開類
月報

次月3日前編送

編製機關
表號

花蓮縣新城鄉戶政事務所
1234-01-23-3

月統計報表之5

花蓮縣新城鄉各村里 結婚人數按性別、婚姻類型及原屬國籍(地區)分(續5完)
中華民國114年04月

RLRP0812A

單位：人

| 區域別 | 性別 | 相 同 性 別 | | | | | | | | | | | | | | | | | | | |
|-------|-------|-----------|-----|-------|-----|---------|---|---|-----|-----|-----|-------|---------|-------|-----|-----|-----|---------|-----|-------|---------|
| | | 外 國 籍 | | | | | | | | | | | | | | | | | | | |
| | | 東 南 亞 地 區 | | | | 其 他 國 籍 | | | | | | | | | | | | | | | |
| | | 緬 甸 | 越 南 | 柬 埔 寨 | 寮 國 | 計 | | | 日 本 | 韓 國 | 美 國 | 加 拿 大 | 澳 大 利 亞 | 紐 西 蘭 | 英 國 | 法 國 | 德 國 | 史 帝 瓦 尼 | 南 非 | 賴 索 托 | 模 里 斯 西 |
| 小 計 | 已 設 籍 | | | | | 未 設 籍 | | | | | | | | | | | | | | | |
| 總 計 | 男 | — | — | — | — | — | — | — | — | — | — | — | — | — | — | — | — | — | — | — | — |
| | 女 | — | — | — | — | — | — | — | — | — | — | — | — | — | — | — | — | — | — | — | — |
| 新 城 村 | 男 | — | — | — | — | — | — | — | — | — | — | — | — | — | — | — | — | — | — | — | — |
| | 女 | — | — | — | — | — | — | — | — | — | — | — | — | — | — | — | — | — | — | — | — |
| 順 安 村 | 男 | — | — | — | — | — | — | — | — | — | — | — | — | — | — | — | — | — | — | — | — |
| | 女 | — | — | — | — | — | — | — | — | — | — | — | — | — | — | — | — | — | — | — | — |
| 康 樂 村 | 男 | — | — | — | — | — | — | — | — | — | — | — | — | — | — | — | — | — | — | — | — |
| | 女 | — | — | — | — | — | — | — | — | — | — | — | — | — | — | — | — | — | — | — | — |
| 北 埔 村 | 男 | — | — | — | — | — | — | — | — | — | — | — | — | — | — | — | — | — | — | — | — |
| | 女 | — | — | — | — | — | — | — | — | — | — | — | — | — | — | — | — | — | — | — | — |
| 佳 林 村 | 男 | — | — | — | — | — | — | — | — | — | — | — | — | — | — | — | — | — | — | — | — |
| | 女 | — | — | — | — | — | — | — | — | — | — | — | — | — | — | — | — | — | — | — | — |
| 嘉 里 村 | 男 | — | — | — | — | — | — | — | — | — | — | — | — | — | — | — | — | — | — | — | — |
| | 女 | — | — | — | — | — | — | — | — | — | — | — | — | — | — | — | — | — | — | — | — |
| 嘉 新 村 | 男 | — | — | — | — | — | — | — | — | — | — | — | — | — | — | — | — | — | — | — | — |
| | 女 | — | — | — | — | — | — | — | — | — | — | — | — | — | — | — | — | — | — | — | — |
| 大 漢 村 | 男 | — | — | — | — | — | — | — | — | — | — | — | — | — | — | — | — | — | — | — | — |
| | 女 | — | — | — | — | — | — | — | — | — | — | — | — | — | — | — | — | — | — | — | — |
| 新 秀 村 | 男 | — | — | — | — | — | — | — | — | — | — | — | — | — | — | — | — | — | — | — | — |
| | 女 | — | — | — | — | — | — | — | — | — | — | — | — | — | — | — | — | — | — | — | — |

填表 審核 業務主管人員 主辦統計人員 機關首長

資料來源：依據結婚登記申請書編製。

填表說明：1. 本表編製完竣，經機關長官核章後自存，並由戶役政資訊系統通報直轄市、縣(市)政府及內政部戶政司。

2. 本表統計對象係指結婚之雙方至少須有一方為國內現設有戶籍者。

3. 本表大陸(港澳)地區或外國籍配偶已設籍資料係指於92年7月1日以後辦理初設戶籍登記者。

4. 本表本國籍未設籍資料係指臺灣地區無戶籍國民，亦即具有我國國籍，現僑居外國國民及取得、回復我國國籍未曾在臺灣地區設有戶籍之國民。

製表日期：114年4月30日18時07分12秒

花蓮縣新城鄉各村里 離婚/終止結婚人數按性別、婚姻類型及原屬國籍(地區)分
中華民國114年04月

RLRP0812B

單位：人

| 區域別 | 性別 | 總 計 | | | | | | | | | | | | | | | | | | | | | | | |
|-----|----|-----|-------|-----|-----|---------|-----|-----|---------|-----|-----|-------|-----|-----|----|-----|-----------|----|-----|-----|-----|----|--|--|--|
| | | 總 計 | 本 國 籍 | | | 大 陸 地 區 | | | 港 澳 地 區 | | | 外 國 籍 | | | | | | | | | | | | | |
| | | | 合 計 | | | | | | | | | | | | | | 東 南 亞 地 區 | | | | | | | | |
| | | | 合計 | 已設籍 | 未設籍 | 合計 | 已設籍 | 未設籍 | 合計 | 已設籍 | 未設籍 | 計 | 已設籍 | 未設籍 | 小計 | 已設籍 | 未設籍 | 印尼 | 馬來亞 | 新加坡 | 菲律賓 | 泰國 | | | |
| 總 計 | 男 | 4 | 4 | 4 | — | — | — | — | — | — | — | — | — | — | — | — | — | — | — | — | — | | | | |
| | 女 | 4 | 4 | 4 | — | — | — | — | — | — | — | — | — | — | — | — | — | — | — | — | — | | | | |
| 新城村 | 男 | 1 | 1 | 1 | — | — | — | — | — | — | — | — | — | — | — | — | — | — | — | — | — | | | | |
| | 女 | 1 | 1 | 1 | — | — | — | — | — | — | — | — | — | — | — | — | — | — | — | — | — | | | | |
| 順安村 | 男 | 1 | 1 | 1 | — | — | — | — | — | — | — | — | — | — | — | — | — | — | — | — | — | | | | |
| | 女 | 1 | 1 | 1 | — | — | — | — | — | — | — | — | — | — | — | — | — | — | — | — | — | | | | |
| 康樂村 | 男 | — | — | — | — | — | — | — | — | — | — | — | — | — | — | — | — | — | — | — | — | | | | |
| | 女 | — | — | — | — | — | — | — | — | — | — | — | — | — | — | — | — | — | — | — | — | | | | |
| 北埔村 | 男 | 1 | 1 | 1 | — | — | — | — | — | — | — | — | — | — | — | — | — | — | — | — | — | | | | |
| | 女 | 1 | 1 | 1 | — | — | — | — | — | — | — | — | — | — | — | — | — | — | — | — | — | | | | |
| 佳林村 | 男 | — | — | — | — | — | — | — | — | — | — | — | — | — | — | — | — | — | — | — | — | | | | |
| | 女 | — | — | — | — | — | — | — | — | — | — | — | — | — | — | — | — | — | — | — | — | | | | |
| 嘉里村 | 男 | 1 | 1 | 1 | — | — | — | — | — | — | — | — | — | — | — | — | — | — | — | — | — | | | | |
| | 女 | 1 | 1 | 1 | — | — | — | — | — | — | — | — | — | — | — | — | — | — | — | — | — | | | | |
| 嘉新村 | 男 | — | — | — | — | — | — | — | — | — | — | — | — | — | — | — | — | — | — | — | — | | | | |
| | 女 | — | — | — | — | — | — | — | — | — | — | — | — | — | — | — | — | — | — | — | — | | | | |
| 大漢村 | 男 | — | — | — | — | — | — | — | — | — | — | — | — | — | — | — | — | — | — | — | — | | | | |
| | 女 | — | — | — | — | — | — | — | — | — | — | — | — | — | — | — | — | — | — | — | — | | | | |
| 新秀村 | 男 | — | — | — | — | — | — | — | — | — | — | — | — | — | — | — | — | — | — | — | — | | | | |
| | 女 | — | — | — | — | — | — | — | — | — | — | — | — | — | — | — | — | — | — | — | — | | | | |

| 區域別 | 性別 | 總計 | | | | | | | | | | | | | | | | | | | |
|-------|-------|-----------|-----|-------|-----|---------|---|---|-----|-----|-----|-------|---------|-------|-----|-----|-----|---------|-----|-------|---------|
| | | 外 國 籍 | | | | | | | | | | | | | | | | | | | |
| | | 東 南 亞 地 區 | | | | 其 他 國 籍 | | | | | | | | | | | | | | | |
| | | 緬 甸 | 越 南 | 柬 埔 寨 | 寮 國 | 計 | | | 日 本 | 韓 國 | 美 國 | 加 拿 大 | 澳 大 利 亞 | 紐 西 蘭 | 英 國 | 法 國 | 德 國 | 史 瓦 帝 尼 | 南 非 | 賴 索 托 | 模 里 斯 西 |
| 小 計 | 已 設 籍 | | | | | 未 設 籍 | | | | | | | | | | | | | | | |
| 總 計 | 男 | - | - | - | - | - | - | - | - | - | - | - | - | - | - | - | - | - | - | - | - |
| | 女 | - | - | - | - | - | - | - | - | - | - | - | - | - | - | - | - | - | - | - | - |
| 新 城 村 | 男 | - | - | - | - | - | - | - | - | - | - | - | - | - | - | - | - | - | - | - | - |
| | 女 | - | - | - | - | - | - | - | - | - | - | - | - | - | - | - | - | - | - | - | - |
| 順 安 村 | 男 | - | - | - | - | - | - | - | - | - | - | - | - | - | - | - | - | - | - | - | - |
| | 女 | - | - | - | - | - | - | - | - | - | - | - | - | - | - | - | - | - | - | - | - |
| 康 樂 村 | 男 | - | - | - | - | - | - | - | - | - | - | - | - | - | - | - | - | - | - | - | - |
| | 女 | - | - | - | - | - | - | - | - | - | - | - | - | - | - | - | - | - | - | - | - |
| 北 埔 村 | 男 | - | - | - | - | - | - | - | - | - | - | - | - | - | - | - | - | - | - | - | - |
| | 女 | - | - | - | - | - | - | - | - | - | - | - | - | - | - | - | - | - | - | - | - |
| 佳 林 村 | 男 | - | - | - | - | - | - | - | - | - | - | - | - | - | - | - | - | - | - | - | - |
| | 女 | - | - | - | - | - | - | - | - | - | - | - | - | - | - | - | - | - | - | - | - |
| 嘉 里 村 | 男 | - | - | - | - | - | - | - | - | - | - | - | - | - | - | - | - | - | - | - | - |
| | 女 | - | - | - | - | - | - | - | - | - | - | - | - | - | - | - | - | - | - | - | - |
| 嘉 新 村 | 男 | - | - | - | - | - | - | - | - | - | - | - | - | - | - | - | - | - | - | - | - |
| | 女 | - | - | - | - | - | - | - | - | - | - | - | - | - | - | - | - | - | - | - | - |
| 大 漢 村 | 男 | - | - | - | - | - | - | - | - | - | - | - | - | - | - | - | - | - | - | - | - |
| | 女 | - | - | - | - | - | - | - | - | - | - | - | - | - | - | - | - | - | - | - | - |
| 新 秀 村 | 男 | - | - | - | - | - | - | - | - | - | - | - | - | - | - | - | - | - | - | - | - |
| | 女 | - | - | - | - | - | - | - | - | - | - | - | - | - | - | - | - | - | - | - | - |

| 區域別 | 性別 | 不 同 性 別 | | | | | | | | | | | | | | | | | | | | | | | |
|-----|----|---------|-------|-----|-----|---------|-----|-----|---------|-----|-----|-------|-----|-----|----|-----|-----------|-----|-------|-------|-------|-----|--|--|--|
| | | 合計 | 本 國 籍 | | | 大 陸 地 區 | | | 港 澳 地 區 | | | 外 國 籍 | | | | | | | | | | | | | |
| | | | 計 | | | | | | | | | | | | | | 東 南 亞 地 區 | | | | | | | | |
| | | | 計 | 已設籍 | 未設籍 | 計 | 已設籍 | 未設籍 | 計 | 已設籍 | 未設籍 | 小計 | 已設籍 | 未設籍 | 小計 | 已設籍 | 未設籍 | 印 尼 | 馬 來 亞 | 新 加 坡 | 菲 律 賓 | 泰 國 | | | |
| 總 計 | 男 | 4 | 4 | 4 | — | — | — | — | — | — | — | — | — | — | — | — | — | — | — | — | — | | | | |
| | 女 | 4 | 4 | 4 | — | — | — | — | — | — | — | — | — | — | — | — | — | — | — | — | — | | | | |
| 新城村 | 男 | 1 | 1 | 1 | — | — | — | — | — | — | — | — | — | — | — | — | — | — | — | — | — | | | | |
| | 女 | 1 | 1 | 1 | — | — | — | — | — | — | — | — | — | — | — | — | — | — | — | — | — | | | | |
| 順安村 | 男 | 1 | 1 | 1 | — | — | — | — | — | — | — | — | — | — | — | — | — | — | — | — | — | | | | |
| | 女 | 1 | 1 | 1 | — | — | — | — | — | — | — | — | — | — | — | — | — | — | — | — | — | | | | |
| 康樂村 | 男 | — | — | — | — | — | — | — | — | — | — | — | — | — | — | — | — | — | — | — | — | | | | |
| | 女 | — | — | — | — | — | — | — | — | — | — | — | — | — | — | — | — | — | — | — | — | | | | |
| 北埔村 | 男 | 1 | 1 | 1 | — | — | — | — | — | — | — | — | — | — | — | — | — | — | — | — | — | | | | |
| | 女 | 1 | 1 | 1 | — | — | — | — | — | — | — | — | — | — | — | — | — | — | — | — | — | | | | |
| 佳林村 | 男 | — | — | — | — | — | — | — | — | — | — | — | — | — | — | — | — | — | — | — | — | | | | |
| | 女 | — | — | — | — | — | — | — | — | — | — | — | — | — | — | — | — | — | — | — | — | | | | |
| 嘉里村 | 男 | 1 | 1 | 1 | — | — | — | — | — | — | — | — | — | — | — | — | — | — | — | — | — | | | | |
| | 女 | 1 | 1 | 1 | — | — | — | — | — | — | — | — | — | — | — | — | — | — | — | — | — | | | | |
| 嘉新村 | 男 | — | — | — | — | — | — | — | — | — | — | — | — | — | — | — | — | — | — | — | — | | | | |
| | 女 | — | — | — | — | — | — | — | — | — | — | — | — | — | — | — | — | — | — | — | — | | | | |
| 大漢村 | 男 | — | — | — | — | — | — | — | — | — | — | — | — | — | — | — | — | — | — | — | — | | | | |
| | 女 | — | — | — | — | — | — | — | — | — | — | — | — | — | — | — | — | — | — | — | — | | | | |
| 新秀村 | 男 | — | — | — | — | — | — | — | — | — | — | — | — | — | — | — | — | — | — | — | — | | | | |
| | 女 | — | — | — | — | — | — | — | — | — | — | — | — | — | — | — | — | — | — | — | — | | | | |

| 區域別 | 性別 | 不 同 性 別 | | | | | | | | | | | | | | | | | | | |
|-------|-------|-----------|-----|-------|-----|---------|---|---|-----|-----|-----|-------|---------|-------|-----|-----|-----|---------|-----|-------|---------|
| | | 外 國 籍 | | | | | | | | | | | | | | | | | | | |
| | | 東 南 亞 地 區 | | | | 其 他 國 籍 | | | | | | | | | | | | | | | |
| | | 緬 甸 | 越 南 | 柬 埔 寨 | 寮 國 | 計 | | | 日 本 | 韓 國 | 美 國 | 加 拿 大 | 澳 大 利 亞 | 紐 西 蘭 | 英 國 | 法 國 | 德 國 | 史 瓦 尼 帝 | 南 非 | 賴 索 托 | 模 里 斯 西 |
| 小 計 | 已 設 籍 | | | | | 未 設 籍 | | | | | | | | | | | | | | | |
| 總 計 | 男 | — | — | — | — | — | — | — | — | — | — | — | — | — | — | — | — | — | — | — | — |
| | 女 | — | — | — | — | — | — | — | — | — | — | — | — | — | — | — | — | — | — | — | — |
| 新 城 村 | 男 | — | — | — | — | — | — | — | — | — | — | — | — | — | — | — | — | — | — | — | — |
| | 女 | — | — | — | — | — | — | — | — | — | — | — | — | — | — | — | — | — | — | — | — |
| 順 安 村 | 男 | — | — | — | — | — | — | — | — | — | — | — | — | — | — | — | — | — | — | — | — |
| | 女 | — | — | — | — | — | — | — | — | — | — | — | — | — | — | — | — | — | — | — | — |
| 康 樂 村 | 男 | — | — | — | — | — | — | — | — | — | — | — | — | — | — | — | — | — | — | — | — |
| | 女 | — | — | — | — | — | — | — | — | — | — | — | — | — | — | — | — | — | — | — | — |
| 北 埔 村 | 男 | — | — | — | — | — | — | — | — | — | — | — | — | — | — | — | — | — | — | — | — |
| | 女 | — | — | — | — | — | — | — | — | — | — | — | — | — | — | — | — | — | — | — | — |
| 佳 林 村 | 男 | — | — | — | — | — | — | — | — | — | — | — | — | — | — | — | — | — | — | — | — |
| | 女 | — | — | — | — | — | — | — | — | — | — | — | — | — | — | — | — | — | — | — | — |
| 嘉 里 村 | 男 | — | — | — | — | — | — | — | — | — | — | — | — | — | — | — | — | — | — | — | — |
| | 女 | — | — | — | — | — | — | — | — | — | — | — | — | — | — | — | — | — | — | — | — |
| 嘉 新 村 | 男 | — | — | — | — | — | — | — | — | — | — | — | — | — | — | — | — | — | — | — | — |
| | 女 | — | — | — | — | — | — | — | — | — | — | — | — | — | — | — | — | — | — | — | — |
| 大 漢 村 | 男 | — | — | — | — | — | — | — | — | — | — | — | — | — | — | — | — | — | — | — | — |
| | 女 | — | — | — | — | — | — | — | — | — | — | — | — | — | — | — | — | — | — | — | — |
| 新 秀 村 | 男 | — | — | — | — | — | — | — | — | — | — | — | — | — | — | — | — | — | — | — | — |
| | 女 | — | — | — | — | — | — | — | — | — | — | — | — | — | — | — | — | — | — | — | — |

| 區域別 | 性別 | 相 同 性 別 | | | | | | | | | | | | | | | | | | | | | | | |
|-----|----|---------|-------|-----|-----|---------|-----|-----|---------|-----|-----|-------|-----|-----|-----|-----|-----------|-----|---------|-------|-------|-----|--|--|--|
| | | 合 計 | 本 國 籍 | | | 大 陸 地 區 | | | 港 澳 地 區 | | | 外 國 籍 | | | | | | | | | | | | | |
| | | | 計 | | | | | | | | | | | | | | 東 南 亞 地 區 | | | | | | | | |
| | | | 計 | 已設籍 | 未設籍 | 計 | 已設籍 | 未設籍 | 計 | 已設籍 | 未設籍 | 小 計 | 已設籍 | 未設籍 | 小 計 | 已設籍 | 未設籍 | 印 尼 | 馬 來 西 亞 | 新 加 坡 | 菲 律 賓 | 泰 國 | | | |
| 總 計 | 男 | — | — | — | — | — | — | — | — | — | — | — | — | — | — | — | — | — | — | — | — | | | | |
| | 女 | — | — | — | — | — | — | — | — | — | — | — | — | — | — | — | — | — | — | — | — | | | | |
| 新城村 | 男 | — | — | — | — | — | — | — | — | — | — | — | — | — | — | — | — | — | — | — | — | | | | |
| | 女 | — | — | — | — | — | — | — | — | — | — | — | — | — | — | — | — | — | — | — | — | | | | |
| 順安村 | 男 | — | — | — | — | — | — | — | — | — | — | — | — | — | — | — | — | — | — | — | — | | | | |
| | 女 | — | — | — | — | — | — | — | — | — | — | — | — | — | — | — | — | — | — | — | — | | | | |
| 康樂村 | 男 | — | — | — | — | — | — | — | — | — | — | — | — | — | — | — | — | — | — | — | — | | | | |
| | 女 | — | — | — | — | — | — | — | — | — | — | — | — | — | — | — | — | — | — | — | — | | | | |
| 北埔村 | 男 | — | — | — | — | — | — | — | — | — | — | — | — | — | — | — | — | — | — | — | — | | | | |
| | 女 | — | — | — | — | — | — | — | — | — | — | — | — | — | — | — | — | — | — | — | — | | | | |
| 佳林村 | 男 | — | — | — | — | — | — | — | — | — | — | — | — | — | — | — | — | — | — | — | — | | | | |
| | 女 | — | — | — | — | — | — | — | — | — | — | — | — | — | — | — | — | — | — | — | — | | | | |
| 嘉里村 | 男 | — | — | — | — | — | — | — | — | — | — | — | — | — | — | — | — | — | — | — | — | | | | |
| | 女 | — | — | — | — | — | — | — | — | — | — | — | — | — | — | — | — | — | — | — | — | | | | |
| 嘉新村 | 男 | — | — | — | — | — | — | — | — | — | — | — | — | — | — | — | — | — | — | — | — | | | | |
| | 女 | — | — | — | — | — | — | — | — | — | — | — | — | — | — | — | — | — | — | — | — | | | | |
| 大漢村 | 男 | — | — | — | — | — | — | — | — | — | — | — | — | — | — | — | — | — | — | — | — | | | | |
| | 女 | — | — | — | — | — | — | — | — | — | — | — | — | — | — | — | — | — | — | — | — | | | | |
| 新秀村 | 男 | — | — | — | — | — | — | — | — | — | — | — | — | — | — | — | — | — | — | — | — | | | | |
| | 女 | — | — | — | — | — | — | — | — | — | — | — | — | — | — | — | — | — | — | — | — | | | | |

| 區域別 | 性別 | 相 同 性 別 | | | | | | | | | | | | | | | | | | | |
|-------|-------|-----------|-----|-------|-----|---------|---|---|-----|-----|-----|-------|---------|-------|-----|-----|-----|---------|-----|-------|---------|
| | | 外 國 籍 | | | | | | | | | | | | | | | | | | | |
| | | 東 南 亞 地 區 | | | | 其 他 國 籍 | | | | | | | | | | | | | | | |
| | | 緬 甸 | 越 南 | 柬 埔 寨 | 寮 國 | 計 | | | 日 本 | 韓 國 | 美 國 | 加 拿 大 | 澳 大 利 亞 | 紐 西 蘭 | 英 國 | 法 國 | 德 國 | 史 瓦 尼 帝 | 南 非 | 賴 索 托 | 模 里 斯 西 |
| 小 計 | 已 設 籍 | | | | | 未 設 籍 | | | | | | | | | | | | | | | |
| 總 計 | 男 | — | — | — | — | — | — | — | — | — | — | — | — | — | — | — | — | — | — | — | — |
| | 女 | — | — | — | — | — | — | — | — | — | — | — | — | — | — | — | — | — | — | — | — |
| 新 城 村 | 男 | — | — | — | — | — | — | — | — | — | — | — | — | — | — | — | — | — | — | — | — |
| | 女 | — | — | — | — | — | — | — | — | — | — | — | — | — | — | — | — | — | — | — | — |
| 順 安 村 | 男 | — | — | — | — | — | — | — | — | — | — | — | — | — | — | — | — | — | — | — | — |
| | 女 | — | — | — | — | — | — | — | — | — | — | — | — | — | — | — | — | — | — | — | — |
| 康 樂 村 | 男 | — | — | — | — | — | — | — | — | — | — | — | — | — | — | — | — | — | — | — | — |
| | 女 | — | — | — | — | — | — | — | — | — | — | — | — | — | — | — | — | — | — | — | — |
| 北 埔 村 | 男 | — | — | — | — | — | — | — | — | — | — | — | — | — | — | — | — | — | — | — | — |
| | 女 | — | — | — | — | — | — | — | — | — | — | — | — | — | — | — | — | — | — | — | — |
| 佳 林 村 | 男 | — | — | — | — | — | — | — | — | — | — | — | — | — | — | — | — | — | — | — | — |
| | 女 | — | — | — | — | — | — | — | — | — | — | — | — | — | — | — | — | — | — | — | — |
| 嘉 里 村 | 男 | — | — | — | — | — | — | — | — | — | — | — | — | — | — | — | — | — | — | — | — |
| | 女 | — | — | — | — | — | — | — | — | — | — | — | — | — | — | — | — | — | — | — | — |
| 嘉 新 村 | 男 | — | — | — | — | — | — | — | — | — | — | — | — | — | — | — | — | — | — | — | — |
| | 女 | — | — | — | — | — | — | — | — | — | — | — | — | — | — | — | — | — | — | — | — |
| 大 漢 村 | 男 | — | — | — | — | — | — | — | — | — | — | — | — | — | — | — | — | — | — | — | — |
| | 女 | — | — | — | — | — | — | — | — | — | — | — | — | — | — | — | — | — | — | — | — |
| 新 秀 村 | 男 | — | — | — | — | — | — | — | — | — | — | — | — | — | — | — | — | — | — | — | — |
| | 女 | — | — | — | — | — | — | — | — | — | — | — | — | — | — | — | — | — | — | — | — |

填表

審核

業務主管人員
主辦統計人員

機關首長

資料來源：依據離婚登記申請書及終止結婚登記申請書編製。

填表說明：1. 本表編製完竣，經機關長官核章後自存，並由戶役政資訊系統通報直轄市、縣（市）政府及內政部戶政司。

2. 本表統計對象係指離婚/終止結婚之雙方至少須有一方為國內現設有戶籍者。

3. 本表大陸（港澳）地區或外國籍配偶已設籍資料係指於92年7月1日以後辦理初設戶籍登記者。

4. 本表本國籍未設籍資料係指臺灣地區無戶籍國民，亦即具有我國國籍，現僑居外國國民及取得、回復我國國籍未曾在臺灣地區設有戶籍之國民。

製表日期：114年4月30日18時07分12秒

月統計報表之7

花蓮縣新城鄉 現住原住民人口數按性別、原住民身分及民族別分
中華民國114年04月底

RLRP0812C

單位：人

| 原住民身分別 | 性別 | 總計 | 阿美族 | 泰雅族 | 排灣族 | 布農族 | 魯凱族 | 卑南族 | 鄒族 | 賽夏族 | 雅美族 | 邵族 | 噶瑪蘭族 | 太魯閣族 | 撒奇萊雅族 | 賽德克族 | 拉阿魯哇族 | 卡那卡那富族 | 尚未申報 |
|--------|----|-------|-------|-----|-----|-----|-----|-----|----|-----|-----|----|------|-------|-------|------|-------|--------|------|
| 總計 | 計 | 6,892 | 4,099 | 326 | 102 | 355 | 8 | 52 | 2 | 5 | 1 | — | 107 | 1,597 | 80 | 45 | — | — | 113 |
| | 男 | 3,377 | 2,022 | 141 | 44 | 173 | 3 | 24 | 1 | 4 | 1 | — | 58 | 789 | 33 | 19 | — | — | 65 |
| | 女 | 3,515 | 2,077 | 185 | 58 | 182 | 5 | 28 | 1 | 1 | — | — | 49 | 808 | 47 | 26 | — | — | 48 |
| 平地原住民 | 計 | 4,465 | 4,074 | 8 | 44 | 3 | 1 | 52 | — | 3 | — | — | 107 | 11 | 80 | — | — | — | 82 |
| | 男 | 2,204 | 2,012 | 3 | 16 | 1 | 1 | 24 | — | 2 | — | — | 58 | 5 | 33 | — | — | — | 49 |
| | 女 | 2,261 | 2,062 | 5 | 28 | 2 | — | 28 | — | 1 | — | — | 49 | 6 | 47 | — | — | — | 33 |
| 山地原住民 | 計 | 2,427 | 25 | 318 | 58 | 352 | 7 | — | 2 | 2 | 1 | — | — | 1,586 | — | 45 | — | — | 31 |
| | 男 | 1,173 | 10 | 138 | 28 | 172 | 2 | — | 1 | 2 | 1 | — | — | 784 | — | 19 | — | — | 16 |
| | 女 | 1,254 | 15 | 180 | 30 | 180 | 5 | — | 1 | — | — | — | — | 802 | — | 26 | — | — | 15 |

填表

審核

業務主管人員
主辦統計人員

機關首長

資料來源：依據戶籍資料編製。

填表說明：本表編製完竣，經機關長官核章後自存，並由戶役政資訊系統通報直轄市、縣（市）政府及內政部戶政司。

製表日期：114年4月30日18時07分12秒

花蓮縣新城鄉各村里 現住原住民人口數按性別、原住民身分及民族別分
中華民國114年04月底

RLRP0812D

總計

單位：人

| 區域別 | 性別 | 總計 | 阿美族 | 泰雅族 | 排灣族 | 布農族 | 魯凱族 | 卑南族 | 鄒族 | 賽夏族 | 雅美族 | 邵族 | 噶瑪蘭族 | 太魯閣族 | 撒奇萊雅族 | 賽德克族 | 拉阿魯哇族 | 卡那卡那富族 | 尚未申報 |
|-----|----|-------|-------|-----|-----|-----|-----|-----|----|-----|-----|----|------|-------|-------|------|-------|--------|------|
| 總計 | 計 | 6,892 | 4,099 | 326 | 102 | 355 | 8 | 52 | 2 | 5 | 1 | — | 107 | 1,597 | 80 | 45 | — | — | 113 |
| | 男 | 3,377 | 2,022 | 141 | 44 | 173 | 3 | 24 | 1 | 4 | 1 | — | 58 | 789 | 33 | 19 | — | — | 65 |
| | 女 | 3,515 | 2,077 | 185 | 58 | 182 | 5 | 28 | 1 | 1 | — | — | 49 | 808 | 47 | 26 | — | — | 48 |
| 新城村 | 計 | 236 | 95 | 28 | 11 | 7 | — | — | — | — | — | — | — | 90 | — | 3 | — | — | 2 |
| | 男 | 120 | 45 | 15 | 4 | 3 | — | — | — | — | — | — | — | 52 | — | 1 | — | — | — |
| | 女 | 116 | 50 | 13 | 7 | 4 | — | — | — | — | — | — | — | 38 | — | 2 | — | — | 2 |
| 順安村 | 計 | 218 | 102 | 10 | 1 | 1 | — | 3 | — | — | — | — | 6 | 93 | — | — | — | — | 2 |
| | 男 | 100 | 47 | 3 | 1 | 1 | — | — | — | — | — | — | 3 | 44 | — | — | — | — | 1 |
| | 女 | 118 | 55 | 7 | — | — | — | 3 | — | — | — | — | 3 | 49 | — | — | — | — | 1 |
| 康樂村 | 計 | 836 | 497 | 30 | 11 | 24 | — | 2 | — | 1 | — | — | — | 247 | 6 | 5 | — | — | 13 |
| | 男 | 415 | 239 | 11 | 4 | 12 | — | 2 | — | — | — | — | — | 135 | 3 | 1 | — | — | 8 |
| | 女 | 421 | 258 | 19 | 7 | 12 | — | — | — | 1 | — | — | — | 112 | 3 | 4 | — | — | 5 |
| 北埔村 | 計 | 986 | 531 | 52 | 16 | 55 | 1 | 14 | — | — | — | — | 7 | 265 | 15 | 15 | — | — | 15 |
| | 男 | 483 | 256 | 25 | 6 | 28 | — | 6 | — | — | — | — | 4 | 132 | 9 | 5 | — | — | 12 |
| | 女 | 503 | 275 | 27 | 10 | 27 | 1 | 8 | — | — | — | — | 3 | 133 | 6 | 10 | — | — | 3 |
| 佳林村 | 計 | 305 | 196 | 13 | 5 | 27 | — | 1 | — | — | — | — | 5 | 43 | 2 | 5 | — | — | 8 |
| | 男 | 147 | 101 | 3 | 1 | 13 | — | — | — | — | — | — | 1 | 18 | — | 4 | — | — | 6 |
| | 女 | 158 | 95 | 10 | 4 | 14 | — | 1 | — | — | — | — | 4 | 25 | 2 | 1 | — | — | 2 |
| 嘉里村 | 計 | 1,379 | 736 | 68 | 26 | 103 | 3 | 8 | 2 | 4 | 1 | — | 67 | 320 | 8 | 6 | — | — | 27 |
| | 男 | 660 | 348 | 32 | 10 | 45 | 1 | 4 | 1 | 4 | 1 | — | 38 | 154 | 4 | 3 | — | — | 15 |
| | 女 | 719 | 388 | 36 | 16 | 58 | 2 | 4 | 1 | — | — | — | 29 | 166 | 4 | 3 | — | — | 12 |
| 嘉新村 | 計 | 724 | 453 | 45 | 12 | 31 | 2 | 5 | — | — | — | — | 5 | 154 | 4 | — | — | — | 13 |
| | 男 | 350 | 224 | 18 | 7 | 17 | 1 | 3 | — | — | — | — | 1 | 72 | — | — | — | — | 7 |
| | 女 | 374 | 229 | 27 | 5 | 14 | 1 | 2 | — | — | — | — | 4 | 82 | 4 | — | — | — | 6 |
| 大漢村 | 計 | 1,385 | 970 | 53 | 8 | 67 | — | 11 | — | — | — | — | 4 | 225 | 19 | 7 | — | — | 21 |
| | 男 | 699 | 503 | 21 | 5 | 33 | — | 4 | — | — | — | — | 4 | 111 | 7 | 3 | — | — | 8 |
| | 女 | 686 | 467 | 32 | 3 | 34 | — | 7 | — | — | — | — | — | 114 | 12 | 4 | — | — | 13 |
| 新秀村 | 計 | 823 | 519 | 27 | 12 | 40 | 2 | 8 | — | — | — | — | 13 | 160 | 26 | 4 | — | — | 12 |
| | 男 | 403 | 259 | 13 | 6 | 21 | 1 | 5 | — | — | — | — | 7 | 71 | 10 | 2 | — | — | 8 |
| | 女 | 420 | 260 | 14 | 6 | 19 | 1 | 3 | — | — | — | — | 6 | 89 | 16 | 2 | — | — | 4 |

月統計報表之7

花蓮縣新城鄉各村里 現住原住民人口數按性別、原住民身分及民族別分(續1)
中華民國114年04月底
平地原住民

RLRP0812D

單位：人

| 區域別 | 性別 | 總計 | 阿美族 | 泰雅族 | 排灣族 | 布農族 | 魯凱族 | 卑南族 | 鄒族 | 賽夏族 | 雅美族 | 邵族 | 噶瑪蘭族 | 太魯閣族 | 撒奇萊雅族 | 賽德克族 | 拉阿魯哇族 | 卡那卡那富族 | 尚未申報 |
|-----|----|-------|-------|-----|-----|-----|-----|-----|----|-----|-----|----|------|------|-------|------|-------|--------|------|
| 合計 | 計 | 4,465 | 4,074 | 8 | 44 | 3 | 1 | 52 | — | 3 | — | — | 107 | 11 | 80 | — | — | — | 82 |
| | 男 | 2,204 | 2,012 | 3 | 16 | 1 | 1 | 24 | — | 2 | — | — | 58 | 5 | 33 | — | — | — | 49 |
| | 女 | 2,261 | 2,062 | 5 | 28 | 2 | — | 28 | — | 1 | — | — | 49 | 6 | 47 | — | — | — | 33 |
| 新城村 | 計 | 102 | 93 | — | 8 | — | — | — | — | — | — | — | — | — | — | — | — | — | 1 |
| | 男 | 45 | 43 | — | 2 | — | — | — | — | — | — | — | — | — | — | — | — | — | — |
| | 女 | 57 | 50 | — | 6 | — | — | — | — | — | — | — | — | — | — | — | — | — | 1 |
| 順安村 | 計 | 102 | 92 | — | — | — | — | 3 | — | — | — | — | 6 | — | — | — | — | — | 1 |
| | 男 | 48 | 45 | — | — | — | — | — | — | — | — | — | 3 | — | — | — | — | — | — |
| | 女 | 54 | 47 | — | — | — | — | 3 | — | — | — | — | 3 | — | — | — | — | — | 1 |
| 康樂村 | 計 | 518 | 496 | — | 4 | 1 | — | 2 | — | 1 | — | — | — | — | 6 | — | — | — | 8 |
| | 男 | 248 | 238 | — | — | — | — | 2 | — | — | — | — | — | — | 3 | — | — | — | 5 |
| | 女 | 270 | 258 | — | 4 | 1 | — | — | — | 1 | — | — | — | — | 3 | — | — | — | 3 |
| 北埔村 | 計 | 580 | 529 | — | 5 | — | — | 14 | — | — | — | — | 7 | 1 | 15 | — | — | — | 9 |
| | 男 | 282 | 255 | — | 1 | — | — | 6 | — | — | — | — | 4 | — | 9 | — | — | — | 7 |
| | 女 | 298 | 274 | — | 4 | — | — | 8 | — | — | — | — | 3 | 1 | 6 | — | — | — | 2 |
| 佳林村 | 計 | 216 | 195 | — | 4 | 1 | — | 1 | — | — | — | — | 5 | 2 | 2 | — | — | — | 6 |
| | 男 | 108 | 101 | — | 1 | — | — | — | — | — | — | — | 1 | 1 | — | — | — | — | 4 |
| | 女 | 108 | 94 | — | 3 | 1 | — | 1 | — | — | — | — | 4 | 1 | 2 | — | — | — | 2 |
| 嘉里村 | 計 | 855 | 734 | 3 | 7 | — | 1 | 8 | — | 2 | — | — | 67 | 3 | 8 | — | — | — | 22 |
| | 男 | 413 | 347 | 2 | 2 | — | 1 | 4 | — | 2 | — | — | 38 | 1 | 4 | — | — | — | 12 |
| | 女 | 442 | 387 | 1 | 5 | — | — | 4 | — | — | — | — | 29 | 2 | 4 | — | — | — | 10 |
| 嘉新村 | 計 | 480 | 449 | — | 5 | 1 | — | 5 | — | — | — | — | 5 | 2 | 4 | — | — | — | 9 |
| | 男 | 236 | 222 | — | 3 | 1 | — | 3 | — | — | — | — | 1 | 1 | — | — | — | — | 5 |
| | 女 | 244 | 227 | — | 2 | — | — | 2 | — | — | — | — | 4 | 1 | 4 | — | — | — | 4 |
| 大漢村 | 計 | 1,029 | 969 | 4 | 5 | — | — | 11 | — | — | — | — | 4 | — | 19 | — | — | — | 17 |
| | 男 | 529 | 502 | 1 | 3 | — | — | 4 | — | — | — | — | 4 | — | 7 | — | — | — | 8 |
| | 女 | 500 | 467 | 3 | 2 | — | — | 7 | — | — | — | — | — | — | 12 | — | — | — | 9 |
| 新秀村 | 計 | 583 | 517 | 1 | 6 | — | — | 8 | — | — | — | — | 13 | 3 | 26 | — | — | — | 9 |
| | 男 | 295 | 259 | — | 4 | — | — | 5 | — | — | — | — | 7 | 2 | 10 | — | — | — | 8 |
| | 女 | 288 | 258 | 1 | 2 | — | — | 3 | — | — | — | — | 6 | 1 | 16 | — | — | — | 1 |

花蓮縣新城鄉各村里 現住原住民人口數按性別、原住民身分及民族別分(續2)
中華民國114年04月底
山地原住民

RLRP0812D

單位：人

| 區域別 | 性別 | 總計 | 阿美族 | 泰雅族 | 排灣族 | 布農族 | 魯凱族 | 卑南族 | 鄒族 | 賽夏族 | 雅美族 | 邵族 | 噶瑪蘭族 | 太魯閣族 | 撒奇萊雅族 | 賽德克族 | 拉阿魯哇族 | 卡那卡那富族 | 尚未申報 |
|-----|----|-------|-----|-----|-----|-----|-----|-----|----|-----|-----|----|------|-------|-------|------|-------|--------|------|
| 合計 | 計 | 2,427 | 25 | 318 | 58 | 352 | 7 | — | 2 | 2 | 1 | — | — | 1,586 | — | 45 | — | — | 31 |
| | 男 | 1,173 | 10 | 138 | 28 | 172 | 2 | — | 1 | 2 | 1 | — | — | 784 | — | 19 | — | — | 16 |
| | 女 | 1,254 | 15 | 180 | 30 | 180 | 5 | — | 1 | — | — | — | — | 802 | — | 26 | — | — | 15 |
| 新城村 | 計 | 134 | 2 | 28 | 3 | 7 | — | — | — | — | — | — | — | 90 | — | 3 | — | — | 1 |
| | 男 | 75 | 2 | 15 | 2 | 3 | — | — | — | — | — | — | — | 52 | — | 1 | — | — | — |
| | 女 | 59 | — | 13 | 1 | 4 | — | — | — | — | — | — | — | 38 | — | 2 | — | — | 1 |
| 順安村 | 計 | 116 | 10 | 10 | 1 | 1 | — | — | — | — | — | — | — | 93 | — | — | — | — | 1 |
| | 男 | 52 | 2 | 3 | 1 | 1 | — | — | — | — | — | — | — | 44 | — | — | — | — | 1 |
| | 女 | 64 | 8 | 7 | — | — | — | — | — | — | — | — | — | 49 | — | — | — | — | — |
| 康樂村 | 計 | 318 | 1 | 30 | 7 | 23 | — | — | — | — | — | — | — | 247 | — | 5 | — | — | 5 |
| | 男 | 167 | 1 | 11 | 4 | 12 | — | — | — | — | — | — | — | 135 | — | 1 | — | — | 3 |
| | 女 | 151 | — | 19 | 3 | 11 | — | — | — | — | — | — | — | 112 | — | 4 | — | — | 2 |
| 北埔村 | 計 | 406 | 2 | 52 | 11 | 55 | 1 | — | — | — | — | — | — | 264 | — | 15 | — | — | 6 |
| | 男 | 201 | 1 | 25 | 5 | 28 | — | — | — | — | — | — | — | 132 | — | 5 | — | — | 5 |
| | 女 | 205 | 1 | 27 | 6 | 27 | 1 | — | — | — | — | — | — | 132 | — | 10 | — | — | 1 |
| 佳林村 | 計 | 89 | 1 | 13 | 1 | 26 | — | — | — | — | — | — | — | 41 | — | 5 | — | — | 2 |
| | 男 | 39 | — | 3 | — | 13 | — | — | — | — | — | — | — | 17 | — | 4 | — | — | 2 |
| | 女 | 50 | 1 | 10 | 1 | 13 | — | — | — | — | — | — | — | 24 | — | 1 | — | — | — |
| 嘉里村 | 計 | 524 | 2 | 65 | 19 | 103 | 2 | — | 2 | 2 | 1 | — | — | 317 | — | 6 | — | — | 5 |
| | 男 | 247 | 1 | 30 | 8 | 45 | — | — | 1 | 2 | 1 | — | — | 153 | — | 3 | — | — | 3 |
| | 女 | 277 | 1 | 35 | 11 | 58 | 2 | — | 1 | — | — | — | — | 164 | — | 3 | — | — | 2 |
| 嘉新村 | 計 | 244 | 4 | 45 | 7 | 30 | 2 | — | — | — | — | — | — | 152 | — | — | — | — | 4 |
| | 男 | 114 | 2 | 18 | 4 | 16 | 1 | — | — | — | — | — | — | 71 | — | — | — | — | 2 |
| | 女 | 130 | 2 | 27 | 3 | 14 | 1 | — | — | — | — | — | — | 81 | — | — | — | — | 2 |
| 大漢村 | 計 | 356 | 1 | 49 | 3 | 67 | — | — | — | — | — | — | — | 225 | — | 7 | — | — | 4 |
| | 男 | 170 | 1 | 20 | 2 | 33 | — | — | — | — | — | — | — | 111 | — | 3 | — | — | — |
| | 女 | 186 | — | 29 | 1 | 34 | — | — | — | — | — | — | — | 114 | — | 4 | — | — | 4 |



| | |
|-----|---------|
| 公開類 | |
| 月報 | 次月3日前編送 |

| | |
|------|--------------|
| 編製機關 | 花蓮縣新城鄉戶政事務所 |
| 表號 | 1222-02-04-3 |

月統計報表之7

花蓮縣新城鄉各村里 現住原住民人口數按性別、原住民身分及民族別分(續3完)

中華民國114年04月底

山地原住民

單位：人

RLRP0812D

| 區域別 | 性別 | 總計 | 阿美族 | 泰雅族 | 排灣族 | 布農族 | 魯凱族 | 卑南族 | 鄒族 | 賽夏族 | 雅美族 | 邵族 | 噶瑪蘭族 | 太魯閣族 | 撒奇萊雅族 | 賽德克族 | 拉阿魯哇族 | 卡那卡那富族 | 尚未申報 |
|-----|----|-----|-----|-----|-----|-----|-----|-----|----|-----|-----|----|------|------|-------|------|-------|--------|------|
| 新秀村 | 計 | 240 | 2 | 26 | 6 | 40 | 2 | — | — | — | — | — | — | 157 | — | 4 | — | — | 3 |
| | 男 | 108 | — | 13 | 2 | 21 | 1 | — | — | — | — | — | — | 69 | — | 2 | — | — | — |
| | 女 | 132 | 2 | 13 | 4 | 19 | 1 | — | — | — | — | — | — | 88 | — | 2 | — | — | 3 |

填表
審核
業務主管人員
主辦統計人員

機關首長

資料來源：依據戶籍資料編製。

填表說明：本表編製完竣，經機關長官核章後自存，並由戶役政資訊系統通報直轄市、縣（市）政府及內政部戶政司。

製表日期：114年4月30日18時26分00秒

月統計報表之8

花蓮縣新城鄉各村里 結婚人數按性別、婚姻類型、原屬國籍(地區)及原戶籍地分
中華民國114年04月

RLRP0812E

單位：人

| 原戶籍地 | 性別 | 總計 | | | | | | | | | | | | | | | | | | |
|------|----|----|-----|-----|-----|------|-----|-----|------|-----|-----|----|-----|-----|-----------|-----|-----|----|-----|-----|
| | | 總計 | 本國籍 | | | 大陸地區 | | | 港澳地區 | | | 合計 | | | 外 國 籍 | | | | | |
| | | | 合計 | 已設籍 | 未設籍 | 合計 | 已設籍 | 未設籍 | 合計 | 已設籍 | 未設籍 | 計 | 已設籍 | 未設籍 | 東 南 亞 地 區 | | | | | |
| | | | | | | | | | | | | | | | 小計 | 已設籍 | 未設籍 | 印尼 | 馬來亞 | 新加坡 |
| 總計 | 男 | 7 | 7 | 7 | — | — | — | — | — | — | — | — | — | — | — | — | — | — | — | — |
| | 女 | 9 | 9 | 9 | — | — | — | — | — | — | — | — | — | — | — | — | — | — | — | — |
| 新城村 | 男 | — | — | — | — | — | — | — | — | — | — | — | — | — | — | — | — | — | — | — |
| | 女 | — | — | — | — | — | — | — | — | — | — | — | — | — | — | — | — | — | — | — |
| 順安村 | 男 | 2 | 2 | 2 | — | — | — | — | — | — | — | — | — | — | — | — | — | — | — | — |
| | 女 | — | — | — | — | — | — | — | — | — | — | — | — | — | — | — | — | — | — | — |
| 康樂村 | 男 | 2 | 2 | 2 | — | — | — | — | — | — | — | — | — | — | — | — | — | — | — | — |
| | 女 | 2 | 2 | 2 | — | — | — | — | — | — | — | — | — | — | — | — | — | — | — | — |
| 北埔村 | 男 | — | — | — | — | — | — | — | — | — | — | — | — | — | — | — | — | — | — | — |
| | 女 | 1 | 1 | 1 | — | — | — | — | — | — | — | — | — | — | — | — | — | — | — | — |
| 佳林村 | 男 | — | — | — | — | — | — | — | — | — | — | — | — | — | — | — | — | — | — | — |
| | 女 | — | — | — | — | — | — | — | — | — | — | — | — | — | — | — | — | — | — | — |
| 嘉里村 | 男 | 1 | 1 | 1 | — | — | — | — | — | — | — | — | — | — | — | — | — | — | — | — |
| | 女 | 2 | 2 | 2 | — | — | — | — | — | — | — | — | — | — | — | — | — | — | — | — |
| 嘉新村 | 男 | — | — | — | — | — | — | — | — | — | — | — | — | — | — | — | — | — | — | — |
| | 女 | 2 | 2 | 2 | — | — | — | — | — | — | — | — | — | — | — | — | — | — | — | — |
| 大漢村 | 男 | — | — | — | — | — | — | — | — | — | — | — | — | — | — | — | — | — | — | — |
| | 女 | 1 | 1 | 1 | — | — | — | — | — | — | — | — | — | — | — | — | — | — | — | — |
| 新秀村 | 男 | 2 | 2 | 2 | — | — | — | — | — | — | — | — | — | — | — | — | — | — | — | — |
| | 女 | 1 | 1 | 1 | — | — | — | — | — | — | — | — | — | — | — | — | — | — | — | — |



| 原戶籍地 | 性別 | 總計 | | | | | | | | | | | | | | | | | | | |
|-------|-------|-----------|-----|-------|-----|---------|---|---|-----|-----|-----|-------|---------|-------|-----|-----|-----|---------|-----|-------|---------|
| | | 外 國 籍 | | | | | | | | | | | | | | | | | | | |
| | | 東 南 亞 地 區 | | | | 其 他 國 籍 | | | | | | | | | | | | | | | |
| | | 緬 甸 | 越 南 | 柬 埔 寨 | 寮 國 | 計 | | | 日 本 | 韓 國 | 美 國 | 加 拿 大 | 澳 大 利 亞 | 紐 西 蘭 | 英 國 | 法 國 | 德 國 | 史 瓦 帝 尼 | 南 非 | 賴 索 托 | 模 里 斯 西 |
| 小 計 | 已 設 籍 | | | | | 未 設 籍 | | | | | | | | | | | | | | | |
| 總 計 | 男 | — | — | — | — | — | — | — | — | — | — | — | — | — | — | — | — | — | — | — | — |
| | 女 | — | — | — | — | — | — | — | — | — | — | — | — | — | — | — | — | — | — | — | — |
| 新 城 村 | 男 | — | — | — | — | — | — | — | — | — | — | — | — | — | — | — | — | — | — | — | — |
| | 女 | — | — | — | — | — | — | — | — | — | — | — | — | — | — | — | — | — | — | — | — |
| 順 安 村 | 男 | — | — | — | — | — | — | — | — | — | — | — | — | — | — | — | — | — | — | — | — |
| | 女 | — | — | — | — | — | — | — | — | — | — | — | — | — | — | — | — | — | — | — | — |
| 康 樂 村 | 男 | — | — | — | — | — | — | — | — | — | — | — | — | — | — | — | — | — | — | — | — |
| | 女 | — | — | — | — | — | — | — | — | — | — | — | — | — | — | — | — | — | — | — | — |
| 北 埔 村 | 男 | — | — | — | — | — | — | — | — | — | — | — | — | — | — | — | — | — | — | — | — |
| | 女 | — | — | — | — | — | — | — | — | — | — | — | — | — | — | — | — | — | — | — | — |
| 佳 林 村 | 男 | — | — | — | — | — | — | — | — | — | — | — | — | — | — | — | — | — | — | — | — |
| | 女 | — | — | — | — | — | — | — | — | — | — | — | — | — | — | — | — | — | — | — | — |
| 嘉 里 村 | 男 | — | — | — | — | — | — | — | — | — | — | — | — | — | — | — | — | — | — | — | — |
| | 女 | — | — | — | — | — | — | — | — | — | — | — | — | — | — | — | — | — | — | — | — |
| 嘉 新 村 | 男 | — | — | — | — | — | — | — | — | — | — | — | — | — | — | — | — | — | — | — | — |
| | 女 | — | — | — | — | — | — | — | — | — | — | — | — | — | — | — | — | — | — | — | — |
| 大 漢 村 | 男 | — | — | — | — | — | — | — | — | — | — | — | — | — | — | — | — | — | — | — | — |
| | 女 | — | — | — | — | — | — | — | — | — | — | — | — | — | — | — | — | — | — | — | — |
| 新 秀 村 | 男 | — | — | — | — | — | — | — | — | — | — | — | — | — | — | — | — | — | — | — | — |
| | 女 | — | — | — | — | — | — | — | — | — | — | — | — | — | — | — | — | — | — | — | — |

| 原戶籍地 | 性別 | 不 同 性 別 | | | | | | | | | | | | | | | | | | | | | | | | | | |
|-------|----|---------|-------|-----|-----|---------|-----|-----|---------|-----|-----|-------|-----|-----|-----|-----|-----|-----|-------|-----------|-------|-----|--|--|--|--|--|--|
| | | 合 計 | 本 國 籍 | | | 大 陸 地 區 | | | 港 澳 地 區 | | | 外 國 籍 | | | | | | | | | | | | | | | | |
| | | | 計 | | | | | | | | | | | | | | | | | 東 南 亞 地 區 | | | | | | | | |
| | | | 計 | 已設籍 | 未設籍 | 計 | 已設籍 | 未設籍 | 計 | 已設籍 | 未設籍 | 小 計 | 已設籍 | 未設籍 | 小 計 | 已設籍 | 未設籍 | 印 尼 | 馬 來 亞 | 新 加 坡 | 菲 律 賓 | 泰 國 | | | | | | |
| 總 計 | 男 | 7 | 7 | 7 | — | — | — | — | — | — | — | — | — | — | — | — | — | — | — | — | | | | | | | | |
| | 女 | 9 | 9 | 9 | — | — | — | — | — | — | — | — | — | — | — | — | — | — | — | — | | | | | | | | |
| 新 城 村 | 男 | — | — | — | — | — | — | — | — | — | — | — | — | — | — | — | — | — | — | — | | | | | | | | |
| | 女 | — | — | — | — | — | — | — | — | — | — | — | — | — | — | — | — | — | — | — | | | | | | | | |
| 順 安 村 | 男 | 2 | 2 | 2 | — | — | — | — | — | — | — | — | — | — | — | — | — | — | — | — | | | | | | | | |
| | 女 | — | — | — | — | — | — | — | — | — | — | — | — | — | — | — | — | — | — | — | | | | | | | | |
| 康 樂 村 | 男 | 2 | 2 | 2 | — | — | — | — | — | — | — | — | — | — | — | — | — | — | — | — | | | | | | | | |
| | 女 | 2 | 2 | 2 | — | — | — | — | — | — | — | — | — | — | — | — | — | — | — | — | | | | | | | | |
| 北 埔 村 | 男 | — | — | — | — | — | — | — | — | — | — | — | — | — | — | — | — | — | — | — | | | | | | | | |
| | 女 | 1 | 1 | 1 | — | — | — | — | — | — | — | — | — | — | — | — | — | — | — | — | | | | | | | | |
| 佳 林 村 | 男 | — | — | — | — | — | — | — | — | — | — | — | — | — | — | — | — | — | — | — | | | | | | | | |
| | 女 | — | — | — | — | — | — | — | — | — | — | — | — | — | — | — | — | — | — | — | | | | | | | | |
| 嘉 里 村 | 男 | 1 | 1 | 1 | — | — | — | — | — | — | — | — | — | — | — | — | — | — | — | — | | | | | | | | |
| | 女 | 2 | 2 | 2 | — | — | — | — | — | — | — | — | — | — | — | — | — | — | — | — | | | | | | | | |
| 嘉 新 村 | 男 | — | — | — | — | — | — | — | — | — | — | — | — | — | — | — | — | — | — | — | | | | | | | | |
| | 女 | 2 | 2 | 2 | — | — | — | — | — | — | — | — | — | — | — | — | — | — | — | — | | | | | | | | |
| 大 漢 村 | 男 | — | — | — | — | — | — | — | — | — | — | — | — | — | — | — | — | — | — | — | | | | | | | | |
| | 女 | 1 | 1 | 1 | — | — | — | — | — | — | — | — | — | — | — | — | — | — | — | — | | | | | | | | |
| 新 秀 村 | 男 | 2 | 2 | 2 | — | — | — | — | — | — | — | — | — | — | — | — | — | — | — | — | | | | | | | | |
| | 女 | 1 | 1 | 1 | — | — | — | — | — | — | — | — | — | — | — | — | — | — | — | — | | | | | | | | |

月統計報表之8

花蓮縣新城鄉各村里 結婚人數按性別、婚姻類型、原屬國籍(地區)及原戶籍地分(續3)
中華民國114年04月

RLRP0812E

單位：人

| 原戶籍地 | 性別 | 不 同 性 別 | | | | | | | | | | | | | | | | | | | |
|-------|-------|-----------|-----|-------|-----|---------|---|---|-----|-----|-----|-------|---------|-------|-----|-----|-----|---------|-----|-------|---------|
| | | 外 國 籍 | | | | | | | | | | | | | | | | | | | |
| | | 東 南 亞 地 區 | | | | 其 他 國 籍 | | | | | | | | | | | | | | | |
| | | 緬 甸 | 越 南 | 柬 埔 寨 | 寮 國 | 計 | | | 日 本 | 韓 國 | 美 國 | 加 拿 大 | 澳 大 利 亞 | 紐 西 蘭 | 英 國 | 法 國 | 德 國 | 史 瓦 尼 帝 | 南 非 | 賴 索 托 | 模 里 斯 西 |
| 小 計 | 已 設 籍 | | | | | 未 設 籍 | | | | | | | | | | | | | | | |
| 總 計 | 男 | — | — | — | — | — | — | — | — | — | — | — | — | — | — | — | — | — | — | — | — |
| | 女 | — | — | — | — | — | — | — | — | — | — | — | — | — | — | — | — | — | — | — | — |
| 新 城 村 | 男 | — | — | — | — | — | — | — | — | — | — | — | — | — | — | — | — | — | — | — | — |
| | 女 | — | — | — | — | — | — | — | — | — | — | — | — | — | — | — | — | — | — | — | — |
| 順 安 村 | 男 | — | — | — | — | — | — | — | — | — | — | — | — | — | — | — | — | — | — | — | — |
| | 女 | — | — | — | — | — | — | — | — | — | — | — | — | — | — | — | — | — | — | — | — |
| 康 樂 村 | 男 | — | — | — | — | — | — | — | — | — | — | — | — | — | — | — | — | — | — | — | — |
| | 女 | — | — | — | — | — | — | — | — | — | — | — | — | — | — | — | — | — | — | — | — |
| 北 埔 村 | 男 | — | — | — | — | — | — | — | — | — | — | — | — | — | — | — | — | — | — | — | — |
| | 女 | — | — | — | — | — | — | — | — | — | — | — | — | — | — | — | — | — | — | — | — |
| 佳 林 村 | 男 | — | — | — | — | — | — | — | — | — | — | — | — | — | — | — | — | — | — | — | — |
| | 女 | — | — | — | — | — | — | — | — | — | — | — | — | — | — | — | — | — | — | — | — |
| 嘉 里 村 | 男 | — | — | — | — | — | — | — | — | — | — | — | — | — | — | — | — | — | — | — | — |
| | 女 | — | — | — | — | — | — | — | — | — | — | — | — | — | — | — | — | — | — | — | — |
| 嘉 新 村 | 男 | — | — | — | — | — | — | — | — | — | — | — | — | — | — | — | — | — | — | — | — |
| | 女 | — | — | — | — | — | — | — | — | — | — | — | — | — | — | — | — | — | — | — | — |
| 大 漢 村 | 男 | — | — | — | — | — | — | — | — | — | — | — | — | — | — | — | — | — | — | — | — |
| | 女 | — | — | — | — | — | — | — | — | — | — | — | — | — | — | — | — | — | — | — | — |
| 新 秀 村 | 男 | — | — | — | — | — | — | — | — | — | — | — | — | — | — | — | — | — | — | — | — |
| | 女 | — | — | — | — | — | — | — | — | — | — | — | — | — | — | — | — | — | — | — | — |

| 原戶籍地 | 性別 | 相 同 性 別 | | | | | | | | | | | | | | | | | | | | | | | | | |
|------|----|---------|-------|-----|-----|---------|-----|-----|---------|-----|-----|-------|-----|-----|-----------|-----|-----|-----|-------|-------|-------|-----|---|---|---|---|---|
| | | 合 計 | 本 國 籍 | | | 大 陸 地 區 | | | 港 澳 地 區 | | | 外 國 籍 | | | | | | | | | | | | | | | |
| | | | 計 | 已設籍 | 未設籍 | 計 | 已設籍 | 未設籍 | 計 | 已設籍 | 未設籍 | 計 | | | 東 南 亞 地 區 | | | | | | | | | | | | |
| | | | | | | | | | | | | 小計 | 已設籍 | 未設籍 | 小計 | 已設籍 | 未設籍 | 印 尼 | 馬 來 亞 | 新 加 坡 | 菲 律 賓 | 泰 國 | | | | | |
| 總 計 | 男 | — | — | — | — | — | — | — | — | — | — | — | — | — | — | — | — | — | — | — | — | — | — | — | — | — | — |
| | 女 | — | — | — | — | — | — | — | — | — | — | — | — | — | — | — | — | — | — | — | — | — | — | — | — | — | — |
| 新城村 | 男 | — | — | — | — | — | — | — | — | — | — | — | — | — | — | — | — | — | — | — | — | — | — | — | — | — | — |
| | 女 | — | — | — | — | — | — | — | — | — | — | — | — | — | — | — | — | — | — | — | — | — | — | — | — | — | — |
| 順安村 | 男 | — | — | — | — | — | — | — | — | — | — | — | — | — | — | — | — | — | — | — | — | — | — | — | — | — | — |
| | 女 | — | — | — | — | — | — | — | — | — | — | — | — | — | — | — | — | — | — | — | — | — | — | — | — | — | — |
| 康樂村 | 男 | — | — | — | — | — | — | — | — | — | — | — | — | — | — | — | — | — | — | — | — | — | — | — | — | — | — |
| | 女 | — | — | — | — | — | — | — | — | — | — | — | — | — | — | — | — | — | — | — | — | — | — | — | — | — | — |
| 北埔村 | 男 | — | — | — | — | — | — | — | — | — | — | — | — | — | — | — | — | — | — | — | — | — | — | — | — | — | — |
| | 女 | — | — | — | — | — | — | — | — | — | — | — | — | — | — | — | — | — | — | — | — | — | — | — | — | — | — |
| 佳林村 | 男 | — | — | — | — | — | — | — | — | — | — | — | — | — | — | — | — | — | — | — | — | — | — | — | — | — | — |
| | 女 | — | — | — | — | — | — | — | — | — | — | — | — | — | — | — | — | — | — | — | — | — | — | — | — | — | — |
| 嘉里村 | 男 | — | — | — | — | — | — | — | — | — | — | — | — | — | — | — | — | — | — | — | — | — | — | — | — | — | — |
| | 女 | — | — | — | — | — | — | — | — | — | — | — | — | — | — | — | — | — | — | — | — | — | — | — | — | — | — |
| 嘉新村 | 男 | — | — | — | — | — | — | — | — | — | — | — | — | — | — | — | — | — | — | — | — | — | — | — | — | — | — |
| | 女 | — | — | — | — | — | — | — | — | — | — | — | — | — | — | — | — | — | — | — | — | — | — | — | — | — | — |
| 大漢村 | 男 | — | — | — | — | — | — | — | — | — | — | — | — | — | — | — | — | — | — | — | — | — | — | — | — | — | — |
| | 女 | — | — | — | — | — | — | — | — | — | — | — | — | — | — | — | — | — | — | — | — | — | — | — | — | — | — |
| 新秀村 | 男 | — | — | — | — | — | — | — | — | — | — | — | — | — | — | — | — | — | — | — | — | — | — | — | — | — | — |
| | 女 | — | — | — | — | — | — | — | — | — | — | — | — | — | — | — | — | — | — | — | — | — | — | — | — | — | — |



公開類
月報
次月3日前編送
月統計報表之8

編製機關
表號
花蓮縣新城鄉戶政事務所
1234-01-44-3

花蓮縣新城鄉各村里 結婚人數按性別、婚姻類型、原屬國籍(地區)及原戶籍地分(續5完)
中華民國114年04月

RLRP0812E

單位：人

| 原戶籍地 | 性別 | 相 同 性 別 | | | | | | | | | | | | | | | | | | | |
|-------|-------|-----------|-----|-------|-----|---------|---|---|-----|-----|-----|-------|---------|-------|-----|-----|-----|---------|-----|-------|---------|
| | | 外 國 籍 | | | | | | | | | | | | | | | | | | | |
| | | 東 南 亞 地 區 | | | | 其 他 國 籍 | | | | | | | | | | | | | | | |
| | | 緬 甸 | 越 南 | 柬 埔 寨 | 寮 國 | 計 | | | 日 本 | 韓 國 | 美 國 | 加 拿 大 | 澳 大 利 亞 | 紐 西 蘭 | 英 國 | 法 國 | 德 國 | 史 瓦 帝 尼 | 南 非 | 賴 索 托 | 模 里 斯 西 |
| 小 計 | 已 設 籍 | | | | | 未 設 籍 | | | | | | | | | | | | | | | |
| 總 計 | 男 | — | — | — | — | — | — | — | — | — | — | — | — | — | — | — | — | — | — | — | — |
| | 女 | — | — | — | — | — | — | — | — | — | — | — | — | — | — | — | — | — | — | — | — |
| 新 城 村 | 男 | — | — | — | — | — | — | — | — | — | — | — | — | — | — | — | — | — | — | — | — |
| | 女 | — | — | — | — | — | — | — | — | — | — | — | — | — | — | — | — | — | — | — | — |
| 順 安 村 | 男 | — | — | — | — | — | — | — | — | — | — | — | — | — | — | — | — | — | — | — | — |
| | 女 | — | — | — | — | — | — | — | — | — | — | — | — | — | — | — | — | — | — | — | — |
| 康 樂 村 | 男 | — | — | — | — | — | — | — | — | — | — | — | — | — | — | — | — | — | — | — | — |
| | 女 | — | — | — | — | — | — | — | — | — | — | — | — | — | — | — | — | — | — | — | — |
| 北 埔 村 | 男 | — | — | — | — | — | — | — | — | — | — | — | — | — | — | — | — | — | — | — | — |
| | 女 | — | — | — | — | — | — | — | — | — | — | — | — | — | — | — | — | — | — | — | — |
| 佳 林 村 | 男 | — | — | — | — | — | — | — | — | — | — | — | — | — | — | — | — | — | — | — | — |
| | 女 | — | — | — | — | — | — | — | — | — | — | — | — | — | — | — | — | — | — | — | — |
| 嘉 里 村 | 男 | — | — | — | — | — | — | — | — | — | — | — | — | — | — | — | — | — | — | — | — |
| | 女 | — | — | — | — | — | — | — | — | — | — | — | — | — | — | — | — | — | — | — | — |
| 嘉 新 村 | 男 | — | — | — | — | — | — | — | — | — | — | — | — | — | — | — | — | — | — | — | — |
| | 女 | — | — | — | — | — | — | — | — | — | — | — | — | — | — | — | — | — | — | — | — |
| 大 漢 村 | 男 | — | — | — | — | — | — | — | — | — | — | — | — | — | — | — | — | — | — | — | — |
| | 女 | — | — | — | — | — | — | — | — | — | — | — | — | — | — | — | — | — | — | — | — |
| 新 秀 村 | 男 | — | — | — | — | — | — | — | — | — | — | — | — | — | — | — | — | — | — | — | — |
| | 女 | — | — | — | — | — | — | — | — | — | — | — | — | — | — | — | — | — | — | — | — |

填表
審核
業務主管人員
主辦統計人員
機關首長

資料來源：依據結婚登記申請書編製。

- 填表說明：
1. 本表編製完竣，經機關長官核章後自存，並由戶役政資訊系統通報直轄市、縣(市)政府及內政部戶政司。
 2. 本表統計對象係指結婚之雙方至少須有一方為國內現設有戶籍者。
 3. 本表大陸(港澳)地區或外國籍配偶已設籍資料係指於92年7月1日以後辦理初設戶籍登記者。
 4. 本表本國籍未設籍資料係指臺灣地區無戶籍國民，亦即具有我國國籍，現僑居外國國民及取得、回復我國國籍未曾在臺灣地區設有戶籍之國民。
 5. 本表曾有戶籍及未設籍者依配偶戶籍地列表。

製表日期：114年4月30日18時07分12秒


月統計報表之9

花蓮縣新城鄉各村里 離婚/終止結婚人數按性別、婚姻類型、原屬國籍(地區)及原戶籍地分
中華民國114年04月

RLRP0812G

單位：人

| 原戶籍地 | 性別 | 總計 | | | | | | | | | | | | | | | | | | | |
|------|----|----|-----|-----|-----|------|-----|-----|------|-----|-----|-----|-----|-----|-------|-----|-----|----|------|-----|-----|
| | | 總計 | 本國籍 | | | 大陸地區 | | | 港澳地區 | | | 外國籍 | | | | | | | | | |
| | | | 合計 | 已設籍 | 未設籍 | 合計 | 已設籍 | 未設籍 | 合計 | 已設籍 | 未設籍 | 合計 | | | 東南亞地區 | | | | | | |
| | | | | | | | | | | | | 計 | 已設籍 | 未設籍 | 小計 | 已設籍 | 未設籍 | 印尼 | 馬來西亞 | 新加坡 | 菲律賓 |
| 總計 | 男 | 6 | 6 | 6 | — | — | — | — | — | — | — | — | — | — | — | — | — | — | — | — | — |
| | 女 | 4 | 4 | 4 | — | — | — | — | — | — | — | — | — | — | — | — | — | — | — | — | — |
| 新城村 | 男 | 1 | 1 | 1 | — | — | — | — | — | — | — | — | — | — | — | — | — | — | — | — | — |
| | 女 | 1 | 1 | 1 | — | — | — | — | — | — | — | — | — | — | — | — | — | — | — | — | — |
| 順安村 | 男 | 2 | 2 | 2 | — | — | — | — | — | — | — | — | — | — | — | — | — | — | — | — | — |
| | 女 | 1 | 1 | 1 | — | — | — | — | — | — | — | — | — | — | — | — | — | — | — | — | — |
| 康樂村 | 男 | — | — | — | — | — | — | — | — | — | — | — | — | — | — | — | — | — | — | — | — |
| | 女 | — | — | — | — | — | — | — | — | — | — | — | — | — | — | — | — | — | — | — | — |
| 北埔村 | 男 | 1 | 1 | 1 | — | — | — | — | — | — | — | — | — | — | — | — | — | — | — | — | — |
| | 女 | 2 | 2 | 2 | — | — | — | — | — | — | — | — | — | — | — | — | — | — | — | — | — |
| 佳林村 | 男 | — | — | — | — | — | — | — | — | — | — | — | — | — | — | — | — | — | — | — | — |
| | 女 | — | — | — | — | — | — | — | — | — | — | — | — | — | — | — | — | — | — | — | — |
| 嘉里村 | 男 | 1 | 1 | 1 | — | — | — | — | — | — | — | — | — | — | — | — | — | — | — | — | — |
| | 女 | — | — | — | — | — | — | — | — | — | — | — | — | — | — | — | — | — | — | — | — |
| 嘉新村 | 男 | 1 | 1 | 1 | — | — | — | — | — | — | — | — | — | — | — | — | — | — | — | — | — |
| | 女 | — | — | — | — | — | — | — | — | — | — | — | — | — | — | — | — | — | — | — | — |
| 大漢村 | 男 | — | — | — | — | — | — | — | — | — | — | — | — | — | — | — | — | — | — | — | — |
| | 女 | — | — | — | — | — | — | — | — | — | — | — | — | — | — | — | — | — | — | — | — |
| 新秀村 | 男 | — | — | — | — | — | — | — | — | — | — | — | — | — | — | — | — | — | — | — | — |
| | 女 | — | — | — | — | — | — | — | — | — | — | — | — | — | — | — | — | — | — | — | — |



| 原戶籍地 | 性別 | 總計 | | | | | | | | | | | | | | | | | | | |
|-------|-------|-----------|-----|-------|-----|---------|---|---|-----|-----|-----|-------|---------|-------|-----|-----|-----|---------|-----|-------|---------|
| | | 外 國 籍 | | | | | | | | | | | | | | | | | | | |
| | | 東 南 亞 地 區 | | | | 其 他 國 籍 | | | | | | | | | | | | | | | |
| | | 緬 甸 | 越 南 | 柬 埔 寨 | 寮 國 | 計 | | | 日 本 | 韓 國 | 美 國 | 加 拿 大 | 澳 大 利 亞 | 紐 西 蘭 | 英 國 | 法 國 | 德 國 | 史 瓦 帝 尼 | 南 非 | 賴 索 托 | 模 里 斯 西 |
| 小 計 | 已 設 籍 | | | | | 未 設 籍 | | | | | | | | | | | | | | | |
| 總 計 | 男 | — | — | — | — | — | — | — | — | — | — | — | — | — | — | — | — | — | — | — | — |
| | 女 | — | — | — | — | — | — | — | — | — | — | — | — | — | — | — | — | — | — | — | — |
| 新 城 村 | 男 | — | — | — | — | — | — | — | — | — | — | — | — | — | — | — | — | — | — | — | — |
| | 女 | — | — | — | — | — | — | — | — | — | — | — | — | — | — | — | — | — | — | — | — |
| 順 安 村 | 男 | — | — | — | — | — | — | — | — | — | — | — | — | — | — | — | — | — | — | — | — |
| | 女 | — | — | — | — | — | — | — | — | — | — | — | — | — | — | — | — | — | — | — | — |
| 康 樂 村 | 男 | — | — | — | — | — | — | — | — | — | — | — | — | — | — | — | — | — | — | — | — |
| | 女 | — | — | — | — | — | — | — | — | — | — | — | — | — | — | — | — | — | — | — | — |
| 北 埔 村 | 男 | — | — | — | — | — | — | — | — | — | — | — | — | — | — | — | — | — | — | — | — |
| | 女 | — | — | — | — | — | — | — | — | — | — | — | — | — | — | — | — | — | — | — | — |
| 佳 林 村 | 男 | — | — | — | — | — | — | — | — | — | — | — | — | — | — | — | — | — | — | — | — |
| | 女 | — | — | — | — | — | — | — | — | — | — | — | — | — | — | — | — | — | — | — | — |
| 嘉 里 村 | 男 | — | — | — | — | — | — | — | — | — | — | — | — | — | — | — | — | — | — | — | — |
| | 女 | — | — | — | — | — | — | — | — | — | — | — | — | — | — | — | — | — | — | — | — |
| 嘉 新 村 | 男 | — | — | — | — | — | — | — | — | — | — | — | — | — | — | — | — | — | — | — | — |
| | 女 | — | — | — | — | — | — | — | — | — | — | — | — | — | — | — | — | — | — | — | — |
| 大 漢 村 | 男 | — | — | — | — | — | — | — | — | — | — | — | — | — | — | — | — | — | — | — | — |
| | 女 | — | — | — | — | — | — | — | — | — | — | — | — | — | — | — | — | — | — | — | — |
| 新 秀 村 | 男 | — | — | — | — | — | — | — | — | — | — | — | — | — | — | — | — | — | — | — | — |
| | 女 | — | — | — | — | — | — | — | — | — | — | — | — | — | — | — | — | — | — | — | — |

| 原戶籍地 | 性別 | 不 同 性 別 | | | | | | | | | | | | | | | | | | | | | | | | | | |
|------|----|---------|-------|-----|-----|---------|-----|-----|---------|-----|-----|-------|-----|-----|-----|-----|-----|-----|---------|-----------|-------|-----|--|--|--|--|--|--|
| | | 合 計 | 本 國 籍 | | | 大 陸 地 區 | | | 港 澳 地 區 | | | 外 國 籍 | | | | | | | | | | | | | | | | |
| | | | 計 | | | | | | | | | | | | | | | | | 東 南 亞 地 區 | | | | | | | | |
| | | | 計 | 已設籍 | 未設籍 | 計 | 已設籍 | 未設籍 | 計 | 已設籍 | 未設籍 | 小 計 | 已設籍 | 未設籍 | 小 計 | 已設籍 | 未設籍 | 印 尼 | 馬 來 西 亞 | 新 加 坡 | 菲 律 賓 | 泰 國 | | | | | | |
| 總 計 | 男 | 6 | 6 | 6 | — | — | — | — | — | — | — | — | — | — | — | — | — | — | — | — | — | | | | | | | |
| | 女 | 4 | 4 | 4 | — | — | — | — | — | — | — | — | — | — | — | — | — | — | — | — | — | | | | | | | |
| 新城村 | 男 | 1 | 1 | 1 | — | — | — | — | — | — | — | — | — | — | — | — | — | — | — | — | — | | | | | | | |
| | 女 | 1 | 1 | 1 | — | — | — | — | — | — | — | — | — | — | — | — | — | — | — | — | — | | | | | | | |
| 順安村 | 男 | 2 | 2 | 2 | — | — | — | — | — | — | — | — | — | — | — | — | — | — | — | — | — | | | | | | | |
| | 女 | 1 | 1 | 1 | — | — | — | — | — | — | — | — | — | — | — | — | — | — | — | — | — | | | | | | | |
| 康樂村 | 男 | — | — | — | — | — | — | — | — | — | — | — | — | — | — | — | — | — | — | — | — | | | | | | | |
| | 女 | — | — | — | — | — | — | — | — | — | — | — | — | — | — | — | — | — | — | — | — | | | | | | | |
| 北埔村 | 男 | 1 | 1 | 1 | — | — | — | — | — | — | — | — | — | — | — | — | — | — | — | — | — | | | | | | | |
| | 女 | 2 | 2 | 2 | — | — | — | — | — | — | — | — | — | — | — | — | — | — | — | — | — | | | | | | | |
| 佳林村 | 男 | — | — | — | — | — | — | — | — | — | — | — | — | — | — | — | — | — | — | — | — | | | | | | | |
| | 女 | — | — | — | — | — | — | — | — | — | — | — | — | — | — | — | — | — | — | — | — | | | | | | | |
| 嘉里村 | 男 | 1 | 1 | 1 | — | — | — | — | — | — | — | — | — | — | — | — | — | — | — | — | — | | | | | | | |
| | 女 | — | — | — | — | — | — | — | — | — | — | — | — | — | — | — | — | — | — | — | — | | | | | | | |
| 嘉新村 | 男 | 1 | 1 | 1 | — | — | — | — | — | — | — | — | — | — | — | — | — | — | — | — | — | | | | | | | |
| | 女 | — | — | — | — | — | — | — | — | — | — | — | — | — | — | — | — | — | — | — | — | | | | | | | |
| 大漢村 | 男 | — | — | — | — | — | — | — | — | — | — | — | — | — | — | — | — | — | — | — | — | | | | | | | |
| | 女 | — | — | — | — | — | — | — | — | — | — | — | — | — | — | — | — | — | — | — | — | | | | | | | |
| 新秀村 | 男 | — | — | — | — | — | — | — | — | — | — | — | — | — | — | — | — | — | — | — | — | | | | | | | |
| | 女 | — | — | — | — | — | — | — | — | — | — | — | — | — | — | — | — | — | — | — | — | | | | | | | |

月統計報表之9

花蓮縣新城鄉各村里 離婚/終止結婚人數按性別、婚姻類型、原屬國籍(地區)及原戶籍地分(續3)
中華民國114年04月

RLRP0812G

單位：人

| 原戶籍地 | 性別 | 不 同 性 別 | | | | | | | | | | | | | | | | | | | |
|-------|-------|-----------|-----|-------|-----|---------|---|---|-----|-----|-----|-------|---------|-------|-----|-----|-----|---------|-----|-------|---------|
| | | 外 國 籍 | | | | | | | | | | | | | | | | | | | |
| | | 東 南 亞 地 區 | | | | 其 他 國 籍 | | | | | | | | | | | | | | | |
| | | 緬 甸 | 越 南 | 柬 埔 寨 | 寮 國 | 計 | | | 日 本 | 韓 國 | 美 國 | 加 拿 大 | 澳 大 利 亞 | 紐 西 蘭 | 英 國 | 法 國 | 德 國 | 史 瓦 尼 帝 | 南 非 | 賴 索 托 | 模 里 斯 西 |
| 小 計 | 已 設 籍 | | | | | 未 設 籍 | | | | | | | | | | | | | | | |
| 總 計 | 男 | — | — | — | — | — | — | — | — | — | — | — | — | — | — | — | — | — | — | — | — |
| | 女 | — | — | — | — | — | — | — | — | — | — | — | — | — | — | — | — | — | — | — | — |
| 新 城 村 | 男 | — | — | — | — | — | — | — | — | — | — | — | — | — | — | — | — | — | — | — | — |
| | 女 | — | — | — | — | — | — | — | — | — | — | — | — | — | — | — | — | — | — | — | — |
| 順 安 村 | 男 | — | — | — | — | — | — | — | — | — | — | — | — | — | — | — | — | — | — | — | — |
| | 女 | — | — | — | — | — | — | — | — | — | — | — | — | — | — | — | — | — | — | — | — |
| 康 樂 村 | 男 | — | — | — | — | — | — | — | — | — | — | — | — | — | — | — | — | — | — | — | — |
| | 女 | — | — | — | — | — | — | — | — | — | — | — | — | — | — | — | — | — | — | — | — |
| 北 埔 村 | 男 | — | — | — | — | — | — | — | — | — | — | — | — | — | — | — | — | — | — | — | — |
| | 女 | — | — | — | — | — | — | — | — | — | — | — | — | — | — | — | — | — | — | — | — |
| 佳 林 村 | 男 | — | — | — | — | — | — | — | — | — | — | — | — | — | — | — | — | — | — | — | — |
| | 女 | — | — | — | — | — | — | — | — | — | — | — | — | — | — | — | — | — | — | — | — |
| 嘉 里 村 | 男 | — | — | — | — | — | — | — | — | — | — | — | — | — | — | — | — | — | — | — | — |
| | 女 | — | — | — | — | — | — | — | — | — | — | — | — | — | — | — | — | — | — | — | — |
| 嘉 新 村 | 男 | — | — | — | — | — | — | — | — | — | — | — | — | — | — | — | — | — | — | — | — |
| | 女 | — | — | — | — | — | — | — | — | — | — | — | — | — | — | — | — | — | — | — | — |
| 大 漢 村 | 男 | — | — | — | — | — | — | — | — | — | — | — | — | — | — | — | — | — | — | — | — |
| | 女 | — | — | — | — | — | — | — | — | — | — | — | — | — | — | — | — | — | — | — | — |
| 新 秀 村 | 男 | — | — | — | — | — | — | — | — | — | — | — | — | — | — | — | — | — | — | — | — |
| | 女 | — | — | — | — | — | — | — | — | — | — | — | — | — | — | — | — | — | — | — | — |



公開類
月報

次月3日前編送

編製機關
表號

花蓮縣新城鄉戶政事務所
1234-03-38-3

月統計報表之9

花蓮縣新城鄉各村里 離婚/終止結婚人數按性別、婚姻類型、原屬國籍(地區)及原戶籍地分(續4)
中華民國114年04月

RLRP0812G

單位：人

| 原戶籍地 | 性別 | 相 同 性 別 | | | | | | | | | | | | | | | | | | | | | | | |
|-------|----|---------|-------|-----|-----|---------|-----|-----|---------|-----|-----|-------|-----|-----|-----|-----|-----------|-----|---------|-------|-------|-----|--|--|--|
| | | 合 計 | 本 國 籍 | | | 大 陸 地 區 | | | 港 澳 地 區 | | | 外 國 籍 | | | | | | | | | | | | | |
| | | | 計 | | | | | | | | | | | | | | 東 南 亞 地 區 | | | | | | | | |
| | | | 計 | 已設籍 | 未設籍 | 計 | 已設籍 | 未設籍 | 計 | 已設籍 | 未設籍 | 小 計 | 已設籍 | 未設籍 | 小 計 | 已設籍 | 未設籍 | 印 尼 | 馬 來 西 亞 | 新 加 坡 | 菲 律 賓 | 泰 國 | | | |
| 總 計 | 男 | — | — | — | — | — | — | — | — | — | — | — | — | — | — | — | — | — | — | — | — | | | | |
| | 女 | — | — | — | — | — | — | — | — | — | — | — | — | — | — | — | — | — | — | — | — | | | | |
| 新 城 村 | 男 | — | — | — | — | — | — | — | — | — | — | — | — | — | — | — | — | — | — | — | — | | | | |
| | 女 | — | — | — | — | — | — | — | — | — | — | — | — | — | — | — | — | — | — | — | — | | | | |
| 順 安 村 | 男 | — | — | — | — | — | — | — | — | — | — | — | — | — | — | — | — | — | — | — | — | | | | |
| | 女 | — | — | — | — | — | — | — | — | — | — | — | — | — | — | — | — | — | — | — | — | | | | |
| 康 樂 村 | 男 | — | — | — | — | — | — | — | — | — | — | — | — | — | — | — | — | — | — | — | — | | | | |
| | 女 | — | — | — | — | — | — | — | — | — | — | — | — | — | — | — | — | — | — | — | — | | | | |
| 北 埔 村 | 男 | — | — | — | — | — | — | — | — | — | — | — | — | — | — | — | — | — | — | — | — | | | | |
| | 女 | — | — | — | — | — | — | — | — | — | — | — | — | — | — | — | — | — | — | — | — | | | | |
| 佳 林 村 | 男 | — | — | — | — | — | — | — | — | — | — | — | — | — | — | — | — | — | — | — | — | | | | |
| | 女 | — | — | — | — | — | — | — | — | — | — | — | — | — | — | — | — | — | — | — | — | | | | |
| 嘉 里 村 | 男 | — | — | — | — | — | — | — | — | — | — | — | — | — | — | — | — | — | — | — | — | | | | |
| | 女 | — | — | — | — | — | — | — | — | — | — | — | — | — | — | — | — | — | — | — | — | | | | |
| 嘉 新 村 | 男 | — | — | — | — | — | — | — | — | — | — | — | — | — | — | — | — | — | — | — | — | | | | |
| | 女 | — | — | — | — | — | — | — | — | — | — | — | — | — | — | — | — | — | — | — | — | | | | |
| 大 漢 村 | 男 | — | — | — | — | — | — | — | — | — | — | — | — | — | — | — | — | — | — | — | — | | | | |
| | 女 | — | — | — | — | — | — | — | — | — | — | — | — | — | — | — | — | — | — | — | — | | | | |
| 新 秀 村 | 男 | — | — | — | — | — | — | — | — | — | — | — | — | — | — | — | — | — | — | — | — | | | | |
| | 女 | — | — | — | — | — | — | — | — | — | — | — | — | — | — | — | — | — | — | — | — | | | | |





公開類
月報
次月3日前編送

編製機關
表號
花蓮縣新城鄉戶政事務所
1234-03-38-3

月統計報表之9

花蓮縣新城鄉各村里 離婚/終止結婚人數按性別、婚姻類型、原屬國籍(地區)及原戶籍地分(續5完)
中華民國114年04月

RLRP0812G

單位：人

| 原戶籍地 | 性別 | 相 同 性 別 | | | | | | | | | | | | | | | | | | | |
|-------|-------|-----------|-----|-------|-----|---------|---|---|-----|-----|-----|-------|---------|-------|-----|-----|-----|---------|-----|-------|---------|
| | | 外 國 籍 | | | | | | | | | | | | | | | | | | | |
| | | 東 南 亞 地 區 | | | | 其 他 國 籍 | | | | | | | | | | | | | | | |
| | | 緬 甸 | 越 南 | 柬 埔 寨 | 寮 國 | 計 | | | 日 本 | 韓 國 | 美 國 | 加 拿 大 | 澳 大 利 亞 | 紐 西 蘭 | 英 國 | 法 國 | 德 國 | 史 帝 瓦 尼 | 南 非 | 賴 索 托 | 模 里 斯 西 |
| 小 計 | 已 設 籍 | | | | | 未 設 籍 | | | | | | | | | | | | | | | |
| 總 計 | 男 | — | — | — | — | — | — | — | — | — | — | — | — | — | — | — | — | — | — | — | — |
| | 女 | — | — | — | — | — | — | — | — | — | — | — | — | — | — | — | — | — | — | — | — |
| 新 城 村 | 男 | — | — | — | — | — | — | — | — | — | — | — | — | — | — | — | — | — | — | — | — |
| | 女 | — | — | — | — | — | — | — | — | — | — | — | — | — | — | — | — | — | — | — | — |
| 順 安 村 | 男 | — | — | — | — | — | — | — | — | — | — | — | — | — | — | — | — | — | — | — | — |
| | 女 | — | — | — | — | — | — | — | — | — | — | — | — | — | — | — | — | — | — | — | — |
| 康 樂 村 | 男 | — | — | — | — | — | — | — | — | — | — | — | — | — | — | — | — | — | — | — | — |
| | 女 | — | — | — | — | — | — | — | — | — | — | — | — | — | — | — | — | — | — | — | — |
| 北 埔 村 | 男 | — | — | — | — | — | — | — | — | — | — | — | — | — | — | — | — | — | — | — | — |
| | 女 | — | — | — | — | — | — | — | — | — | — | — | — | — | — | — | — | — | — | — | — |
| 佳 林 村 | 男 | — | — | — | — | — | — | — | — | — | — | — | — | — | — | — | — | — | — | — | — |
| | 女 | — | — | — | — | — | — | — | — | — | — | — | — | — | — | — | — | — | — | — | — |
| 嘉 里 村 | 男 | — | — | — | — | — | — | — | — | — | — | — | — | — | — | — | — | — | — | — | — |
| | 女 | — | — | — | — | — | — | — | — | — | — | — | — | — | — | — | — | — | — | — | — |
| 嘉 新 村 | 男 | — | — | — | — | — | — | — | — | — | — | — | — | — | — | — | — | — | — | — | — |
| | 女 | — | — | — | — | — | — | — | — | — | — | — | — | — | — | — | — | — | — | — | — |
| 大 漢 村 | 男 | — | — | — | — | — | — | — | — | — | — | — | — | — | — | — | — | — | — | — | — |
| | 女 | — | — | — | — | — | — | — | — | — | — | — | — | — | — | — | — | — | — | — | — |
| 新 秀 村 | 男 | — | — | — | — | — | — | — | — | — | — | — | — | — | — | — | — | — | — | — | — |
| | 女 | — | — | — | — | — | — | — | — | — | — | — | — | — | — | — | — | — | — | — | — |

填表 審核 業務主管人員 主辦統計人員 機關首長

資料來源：依據離婚登記申請書及終止結婚登記申請書編製。
 填表說明：1. 本表編製完竣，經機關長官核章後自存，並由戶役政資訊系統通報直轄市、縣(市)政府及內政部戶政司。
 2. 本表統計對象係指離婚/終止結婚之雙方至少須有一方為國內現設有戶籍者。
 3. 本表大陸(港澳)地區或外國籍配偶已設籍資料係指於92年7月1日以後辦理初設戶籍登記者。
 4. 本表本國籍未設籍資料係指臺灣地區無戶籍國民，亦即具有我國國籍，現僑居外國國民及取得、回復我國國籍未曾在臺灣地區設有戶籍之國民。
 5. 本表曾有戶籍及未設籍者依離婚/終止結婚配偶戶籍地列表。


製表日期：114年4月30日18時07分13秒

花蓮縣新城鄉各村里 各直轄市、縣(市)間遷徙人口數按性別分
中華民國114年04月

RLRP0812I

單位：人

| 區域別 | 性別 | 遷 入 人 數 | | | | | | | | | | | | | | | | | | | | | | |
|-----|----|---------|-----|-----|-----|-----|-----|-----|-----|-----|-----|-----|-----|-----|-----|-----|-----|-----|-----|-----|-----|-----|-----|-----|
| | | 總計 | 新北市 | 臺北市 | 桃園市 | 臺中市 | 臺南市 | 高雄市 | 宜蘭縣 | 新竹縣 | 苗栗縣 | 彰化縣 | 南投縣 | 雲林縣 | 嘉義縣 | 屏東縣 | 臺東縣 | 花蓮縣 | 澎湖縣 | 基隆市 | 新竹市 | 嘉義市 | 金門縣 | 連江縣 |
| 總計 | 計 | 27 | 5 | 5 | 4 | 3 | — | 3 | 1 | 1 | — | — | — | — | — | — | 4 | — | — | — | — | 1 | — | — |
| | 男 | 15 | 2 | 4 | 3 | — | — | 2 | — | — | — | — | — | — | — | — | 3 | — | — | — | — | 1 | — | — |
| | 女 | 12 | 3 | 1 | 1 | 3 | — | 1 | 1 | 1 | — | — | — | — | — | — | 1 | — | — | — | — | — | — | — |
| 新城村 | 計 | 2 | 2 | — | — | — | — | — | — | — | — | — | — | — | — | — | — | — | — | — | — | — | — | — |
| | 男 | 2 | 2 | — | — | — | — | — | — | — | — | — | — | — | — | — | — | — | — | — | — | — | — | — |
| | 女 | — | — | — | — | — | — | — | — | — | — | — | — | — | — | — | — | — | — | — | — | — | — | — |
| 順安村 | 計 | 1 | 1 | — | — | — | — | — | — | — | — | — | — | — | — | — | — | — | — | — | — | — | — | — |
| | 男 | — | — | — | — | — | — | — | — | — | — | — | — | — | — | — | — | — | — | — | — | — | — | — |
| | 女 | 1 | 1 | — | — | — | — | — | — | — | — | — | — | — | — | — | — | — | — | — | — | — | — | — |
| 康樂村 | 計 | 3 | — | 3 | — | — | — | — | — | — | — | — | — | — | — | — | — | — | — | — | — | — | — | — |
| | 男 | 2 | — | 2 | — | — | — | — | — | — | — | — | — | — | — | — | — | — | — | — | — | — | — | — |
| | 女 | 1 | — | 1 | — | — | — | — | — | — | — | — | — | — | — | — | — | — | — | — | — | — | — | — |
| 北埔村 | 計 | 2 | — | — | — | — | — | — | — | — | — | — | — | — | — | — | 2 | — | — | — | — | — | — | — |
| | 男 | 1 | — | — | — | — | — | — | — | — | — | — | — | — | — | — | 1 | — | — | — | — | — | — | — |
| | 女 | 1 | — | — | — | — | — | — | — | — | — | — | — | — | — | — | 1 | — | — | — | — | — | — | — |
| 佳林村 | 計 | — | — | — | — | — | — | — | — | — | — | — | — | — | — | — | — | — | — | — | — | — | — | — |
| | 男 | — | — | — | — | — | — | — | — | — | — | — | — | — | — | — | — | — | — | — | — | — | — | — |
| | 女 | — | — | — | — | — | — | — | — | — | — | — | — | — | — | — | — | — | — | — | — | — | — | — |
| 嘉里村 | 計 | 6 | — | 1 | 2 | 2 | — | — | — | 1 | — | — | — | — | — | — | — | — | — | — | — | — | — | — |
| | 男 | 2 | — | 1 | 1 | — | — | — | — | — | — | — | — | — | — | — | — | — | — | — | — | — | — | — |
| | 女 | 4 | — | — | 1 | 2 | — | — | — | 1 | — | — | — | — | — | — | — | — | — | — | — | — | — | — |
| 嘉新村 | 計 | 3 | — | — | 1 | — | — | — | — | — | — | — | — | — | — | — | 1 | — | — | — | — | 1 | — | — |
| | 男 | 3 | — | — | 1 | — | — | — | — | — | — | — | — | — | — | — | 1 | — | — | — | — | 1 | — | — |
| | 女 | — | — | — | — | — | — | — | — | — | — | — | — | — | — | — | — | — | — | — | — | — | — | — |
| 大漢村 | 計 | 5 | 2 | 1 | — | — | — | 1 | 1 | — | — | — | — | — | — | — | — | — | — | — | — | — | — | — |
| | 男 | 2 | — | 1 | — | — | — | 1 | — | — | — | — | — | — | — | — | — | — | — | — | — | — | — | — |
| | 女 | 3 | 2 | — | — | — | — | — | 1 | — | — | — | — | — | — | — | — | — | — | — | — | — | — | — |



| 區域別 | 性別 | 遷出人數 | | | | | | | | | | | | | | | | | | | | | |
|-----|----|------|-----|-----|-----|-----|-----|-----|-----|-----|-----|-----|-----|-----|-----|-----|-----|-----|-----|-----|-----|-----|-----|
| | | 總計 | 新北市 | 臺北市 | 桃園市 | 臺中市 | 臺南市 | 高雄市 | 宜蘭縣 | 新竹縣 | 苗栗縣 | 彰化縣 | 南投縣 | 雲林縣 | 嘉義縣 | 屏東縣 | 臺東縣 | 花蓮縣 | 澎湖縣 | 基隆市 | 新竹市 | 嘉義市 | 金門縣 |
| 總計 | 計 | 29 | 3 | 5 | 4 | — | 1 | 2 | 3 | — | — | 2 | — | 1 | 1 | 2 | 3 | — | — | 1 | 1 | — | — |
| | 男 | 15 | — | 3 | 3 | — | 1 | 1 | 2 | — | — | 2 | — | — | — | 1 | 2 | — | — | — | — | — | — |
| | 女 | 14 | 3 | 2 | 1 | — | — | 1 | 1 | — | — | — | — | 1 | 1 | 1 | 1 | — | — | 1 | 1 | — | — |
| 新城村 | 計 | 4 | — | — | — | — | — | — | — | — | — | — | — | — | 1 | — | 2 | — | — | 1 | — | — | — |
| | 男 | 1 | — | — | — | — | — | — | — | — | — | — | — | — | — | — | 1 | — | — | — | — | — | — |
| | 女 | 3 | — | — | — | — | — | — | — | — | — | — | — | — | 1 | — | 1 | — | — | 1 | — | — | — |
| 順安村 | 計 | 1 | — | — | — | — | — | — | — | — | — | 1 | — | — | — | — | — | — | — | — | — | — | — |
| | 男 | 1 | — | — | — | — | — | — | — | — | — | 1 | — | — | — | — | — | — | — | — | — | — | — |
| | 女 | — | — | — | — | — | — | — | — | — | — | — | — | — | — | — | — | — | — | — | — | — | — |
| 康樂村 | 計 | 4 | — | 3 | 1 | — | — | — | — | — | — | — | — | — | — | — | — | — | — | — | — | — | — |
| | 男 | 2 | — | 1 | 1 | — | — | — | — | — | — | — | — | — | — | — | — | — | — | — | — | — | — |
| | 女 | 2 | — | 2 | — | — | — | — | — | — | — | — | — | — | — | — | — | — | — | — | — | — | — |
| 北埔村 | 計 | 4 | — | — | 1 | — | 1 | — | — | — | — | — | — | — | — | 2 | — | — | — | — | — | — | — |
| | 男 | 3 | — | — | 1 | — | 1 | — | — | — | — | — | — | — | — | 1 | — | — | — | — | — | — | — |
| | 女 | 1 | — | — | — | — | — | — | — | — | — | — | — | — | — | 1 | — | — | — | — | — | — | — |
| 佳林村 | 計 | 1 | — | — | — | — | — | — | — | — | — | — | — | — | — | — | — | — | — | — | 1 | — | — |
| | 男 | — | — | — | — | — | — | — | — | — | — | — | — | — | — | — | — | — | — | — | — | — | — |
| | 女 | 1 | — | — | — | — | — | — | — | — | — | — | — | — | — | — | — | — | — | — | 1 | — | — |
| 嘉里村 | 計 | 6 | 1 | — | — | — | — | 2 | — | — | — | 1 | — | 1 | — | 1 | — | — | — | — | — | — | — |
| | 男 | 3 | — | — | — | — | — | 1 | — | — | — | 1 | — | — | — | 1 | — | — | — | — | — | — | — |
| | 女 | 3 | 1 | — | — | — | — | 1 | — | — | — | — | — | 1 | — | — | — | — | — | — | — | — | — |
| 嘉新村 | 計 | 2 | — | — | 2 | — | — | — | — | — | — | — | — | — | — | — | — | — | — | — | — | — | — |
| | 男 | 1 | — | — | 1 | — | — | — | — | — | — | — | — | — | — | — | — | — | — | — | — | — | — |
| | 女 | 1 | — | — | 1 | — | — | — | — | — | — | — | — | — | — | — | — | — | — | — | — | — | — |
| 大漢村 | 計 | 3 | 1 | 2 | — | — | — | — | — | — | — | — | — | — | — | — | — | — | — | — | — | — | — |
| | 男 | 2 | — | 2 | — | — | — | — | — | — | — | — | — | — | — | — | — | — | — | — | — | — | — |
| | 女 | 1 | 1 | — | — | — | — | — | — | — | — | — | — | — | — | — | — | — | — | — | — | — | — |

| 區域別 | 性別 | 遷 入 人 數 | | | | | | | | | | | | | | | | | | | | | | |
|-----|----|---------|-----|-----|-----|-----|-----|-----|-----|-----|-----|-----|-----|-----|-----|-----|-----|-----|-----|-----|-----|-----|-----|-----|
| | | 總計 | 新北市 | 臺北市 | 桃園市 | 臺中市 | 臺南市 | 高雄市 | 宜蘭縣 | 新竹縣 | 苗栗縣 | 彰化縣 | 南投縣 | 雲林縣 | 嘉義縣 | 屏東縣 | 臺東縣 | 花蓮縣 | 澎湖縣 | 基隆市 | 新竹市 | 嘉義市 | 金門縣 | 連江縣 |
| 新秀村 | 計 | 5 | — | — | 1 | 1 | — | 2 | — | — | — | — | — | — | — | — | 1 | — | — | — | — | — | — | — |
| | 男 | 3 | — | — | 1 | — | — | 1 | — | — | — | — | — | — | — | — | 1 | — | — | — | — | — | — | — |
| | 女 | 2 | — | — | — | 1 | — | 1 | — | — | — | — | — | — | — | — | — | — | — | — | — | — | — | — |



| |
|-----|
| 公開類 |
| 月報 |

次月3日前編送

| | |
|------|--------------|
| 編製機關 | 花蓮縣新城鄉戶政事務所 |
| 表號 | 1241-02-08-3 |

月統計報表之10

花蓮縣新城鄉各村里 各直轄市、縣(市)間遷徙人口數按性別分(續3完)
中華民國114年04月

RLRP08121

單位：人

| 區域別 | 性別 | 遷出人數 | | | | | | | | | | | | | | | | | | | | | | |
|-----|----|------|-----|-----|-----|-----|-----|-----|-----|-----|-----|-----|-----|-----|-----|-----|-----|-----|-----|-----|-----|-----|-----|-----|
| | | 總計 | 新北市 | 臺北市 | 桃園市 | 臺中市 | 臺南市 | 高雄市 | 宜蘭縣 | 新竹縣 | 苗栗縣 | 彰化縣 | 南投縣 | 雲林縣 | 嘉義縣 | 屏東縣 | 臺東縣 | 花蓮縣 | 澎湖縣 | 基隆市 | 新竹市 | 嘉義市 | 金門縣 | 連江縣 |
| 新秀村 | 計 | 4 | 1 | — | — | — | — | — | 3 | — | — | — | — | — | — | — | — | — | — | — | — | — | — | — |
| | 男 | 2 | — | — | — | — | — | — | 2 | — | — | — | — | — | — | — | — | — | — | — | — | — | — | — |
| | 女 | 2 | 1 | — | — | — | — | — | 1 | — | — | — | — | — | — | — | — | — | — | — | — | — | — | — |

填表

審核

業務主管人員
主辦統計人員

機關首長

資料來源：依據遷入、遷出登記申請書編製。

填表說明：1. 本表編製完竣，經機關長官核章後自存，並由戶役政資訊系統通報直轄市、縣(市)政府及內政部戶政司。

2. 本表不含本縣(市)他鄉(鎮、市、區)及住址變更之遷入及遷出。

製表日期：114年4月30日18時07分13秒

月統計報表之11

花蓮縣新城鄉各村里 相同性別結婚人數按性別及原屬國籍(地區)分
中華民國114年04月

RLRP0812J

單位：人

| 區域別 | 性別 | 總計 | 本國籍 | | | 大陸地區 | | | 港澳地區 | | | 外國籍 | | | | | | | | | | | | |
|-----|----|----|-----|-----|-----|------|-----|-----|------|-----|-----|-----|-----|-----|-------|-----|-----|----|------|-----|-----|----|---|---|
| | | | 合計 | 已設籍 | 未設籍 | 合計 | 已設籍 | 未設籍 | 合計 | 已設籍 | 未設籍 | 合計 | | | 東南亞地區 | | | | | | | | | |
| | | | | | | | | | | | | 計 | 已設籍 | 未設籍 | 小計 | 已設籍 | 未設籍 | 印尼 | 馬來西亞 | 新加坡 | 菲律賓 | 泰國 | | |
| 總計 | 男女 | — | — | — | — | — | — | — | — | — | — | — | — | — | — | — | — | — | — | — | — | — | — | — |
| 新城村 | 男女 | — | — | — | — | — | — | — | — | — | — | — | — | — | — | — | — | — | — | — | — | — | — | — |
| 順安村 | 男女 | — | — | — | — | — | — | — | — | — | — | — | — | — | — | — | — | — | — | — | — | — | — | — |
| 康樂村 | 男女 | — | — | — | — | — | — | — | — | — | — | — | — | — | — | — | — | — | — | — | — | — | — | — |
| 北埔村 | 男女 | — | — | — | — | — | — | — | — | — | — | — | — | — | — | — | — | — | — | — | — | — | — | — |
| 佳林村 | 男女 | — | — | — | — | — | — | — | — | — | — | — | — | — | — | — | — | — | — | — | — | — | — | — |
| 嘉里村 | 男女 | — | — | — | — | — | — | — | — | — | — | — | — | — | — | — | — | — | — | — | — | — | — | — |
| 嘉新村 | 男女 | — | — | — | — | — | — | — | — | — | — | — | — | — | — | — | — | — | — | — | — | — | — | — |
| 大漢村 | 男女 | — | — | — | — | — | — | — | — | — | — | — | — | — | — | — | — | — | — | — | — | — | — | — |
| 新秀村 | 男女 | — | — | — | — | — | — | — | — | — | — | — | — | — | — | — | — | — | — | — | — | — | — | — |



| 區域別 | 性別 | 外 國 籍 | | | | | | | | | | | | | | | | | | |
|-------|-------|-----------|-----|-------|-----|---------|---|---|-----|-----|-----|-------|---------|-------|-----|-----|-----|---------|-----|-------|
| | | 東 南 亞 地 區 | | | | 其 他 國 籍 | | | | | | | | | | | | | | |
| | | 緬 甸 | 越 南 | 柬 埔 寨 | 寮 國 | 計 | | | 日 本 | 韓 國 | 美 國 | 加 拿 大 | 澳 大 利 亞 | 紐 西 蘭 | 英 國 | 法 國 | 德 國 | 史 瓦 帝 尼 | 南 非 | 賴 索 托 |
| 小 計 | 已 設 籍 | | | | | 未 設 籍 | | | | | | | | | | | | | | |
| 總 計 | 男 | - | - | - | - | - | - | - | - | - | - | - | - | - | - | - | - | - | - | - |
| | 女 | - | - | - | - | - | - | - | - | - | - | - | - | - | - | - | - | - | - | - |
| 新 城 村 | 男 | - | - | - | - | - | - | - | - | - | - | - | - | - | - | - | - | - | - | - |
| | 女 | - | - | - | - | - | - | - | - | - | - | - | - | - | - | - | - | - | - | - |
| 順 安 村 | 男 | - | - | - | - | - | - | - | - | - | - | - | - | - | - | - | - | - | - | - |
| | 女 | - | - | - | - | - | - | - | - | - | - | - | - | - | - | - | - | - | - | - |
| 康 樂 村 | 男 | - | - | - | - | - | - | - | - | - | - | - | - | - | - | - | - | - | - | - |
| | 女 | - | - | - | - | - | - | - | - | - | - | - | - | - | - | - | - | - | - | - |
| 北 埔 村 | 男 | - | - | - | - | - | - | - | - | - | - | - | - | - | - | - | - | - | - | - |
| | 女 | - | - | - | - | - | - | - | - | - | - | - | - | - | - | - | - | - | - | - |
| 佳 林 村 | 男 | - | - | - | - | - | - | - | - | - | - | - | - | - | - | - | - | - | - | - |
| | 女 | - | - | - | - | - | - | - | - | - | - | - | - | - | - | - | - | - | - | - |
| 嘉 里 村 | 男 | - | - | - | - | - | - | - | - | - | - | - | - | - | - | - | - | - | - | - |
| | 女 | - | - | - | - | - | - | - | - | - | - | - | - | - | - | - | - | - | - | - |
| 嘉 新 村 | 男 | - | - | - | - | - | - | - | - | - | - | - | - | - | - | - | - | - | - | - |
| | 女 | - | - | - | - | - | - | - | - | - | - | - | - | - | - | - | - | - | - | - |
| 大 漢 村 | 男 | - | - | - | - | - | - | - | - | - | - | - | - | - | - | - | - | - | - | - |
| | 女 | - | - | - | - | - | - | - | - | - | - | - | - | - | - | - | - | - | - | - |
| 新 秀 村 | 男 | - | - | - | - | - | - | - | - | - | - | - | - | - | - | - | - | - | - | - |
| | 女 | - | - | - | - | - | - | - | - | - | - | - | - | - | - | - | - | - | - | - |

月統計報表之11

花蓮縣新城鄉各村里 相同性別結婚人數按性別及原屬國籍(地區)分(續2完)
中華民國114年04月

RLRP0812J

單位：人

| 區域別 | 性別 | 外 國 籍 | | | | | | | | | | | | | | | | | | | |
|-----|----|---------|-------|-------|-------|-----|-----|-------|-------|-----|-----|-------|-----|-------|-------|-----|---------|-------|-------|-------|-----|
| | | 其 他 國 籍 | | | | | | | | | | | | | | | | | | | |
| | | 荷 蘭 | 比 利 時 | 西 班 牙 | 奧 地 利 | 挪 威 | 瑞 典 | 阿 根 廷 | 葡 萄 牙 | 冰 島 | 丹 麥 | 烏 拉 圭 | 巴 西 | 盧 森 堡 | 愛 爾 蘭 | 芬 蘭 | 哥 倫 比 亞 | 墨 西 哥 | 馬 爾 他 | 厄 瓜 多 | 其 他 |
| 總 計 | 男 | — | — | — | — | — | — | — | — | — | — | — | — | — | — | — | — | — | — | — | — |
| | 女 | — | — | — | — | — | — | — | — | — | — | — | — | — | — | — | — | — | — | — | — |
| 新城村 | 男 | — | — | — | — | — | — | — | — | — | — | — | — | — | — | — | — | — | — | — | — |
| | 女 | — | — | — | — | — | — | — | — | — | — | — | — | — | — | — | — | — | — | — | — |
| 順安村 | 男 | — | — | — | — | — | — | — | — | — | — | — | — | — | — | — | — | — | — | — | — |
| | 女 | — | — | — | — | — | — | — | — | — | — | — | — | — | — | — | — | — | — | — | — |
| 康樂村 | 男 | — | — | — | — | — | — | — | — | — | — | — | — | — | — | — | — | — | — | — | — |
| | 女 | — | — | — | — | — | — | — | — | — | — | — | — | — | — | — | — | — | — | — | — |
| 北埔村 | 男 | — | — | — | — | — | — | — | — | — | — | — | — | — | — | — | — | — | — | — | — |
| | 女 | — | — | — | — | — | — | — | — | — | — | — | — | — | — | — | — | — | — | — | — |
| 佳林村 | 男 | — | — | — | — | — | — | — | — | — | — | — | — | — | — | — | — | — | — | — | — |
| | 女 | — | — | — | — | — | — | — | — | — | — | — | — | — | — | — | — | — | — | — | — |
| 嘉里村 | 男 | — | — | — | — | — | — | — | — | — | — | — | — | — | — | — | — | — | — | — | — |
| | 女 | — | — | — | — | — | — | — | — | — | — | — | — | — | — | — | — | — | — | — | — |
| 嘉新村 | 男 | — | — | — | — | — | — | — | — | — | — | — | — | — | — | — | — | — | — | — | — |
| | 女 | — | — | — | — | — | — | — | — | — | — | — | — | — | — | — | — | — | — | — | — |
| 大漢村 | 男 | — | — | — | — | — | — | — | — | — | — | — | — | — | — | — | — | — | — | — | — |
| | 女 | — | — | — | — | — | — | — | — | — | — | — | — | — | — | — | — | — | — | — | — |
| 新秀村 | 男 | — | — | — | — | — | — | — | — | — | — | — | — | — | — | — | — | — | — | — | — |
| | 女 | — | — | — | — | — | — | — | — | — | — | — | — | — | — | — | — | — | — | — | — |

填表 審核 業務主管人員 主辦統計人員 機關首長

資料來源：依據結婚登記申請書編製。
 填表說明：1. 本表編製完竣，經機關長官核章後自存，並由戶役政資訊系統通報直轄市、縣（市）政府及內政部戶政司。
 2. 本表統計對象係指相同性別結婚之雙方至少須有一方為國內現設有戶籍者。
 3. 本表大陸（港澳）地區或外國籍配偶已設籍資料係指於92年7月1日以後辦理初設戶籍登記者。
 4. 本表本國籍未設籍資料係指臺灣地區無戶籍國民，亦即具有我國國籍，現僑居國外國民及取得、回復我國國籍未曾在臺灣地區設有戶籍之國民。
 製表日期：114年4月30日18時07分13秒

花蓮縣新城鄉各村里 相同性別終止結婚人數按性別及原屬國籍(地區)分
中華民國114年04月

RLRP0812K

單位:人

| 區域別 | 性別 | 總計 | 本國籍 | | | 大陸地區 | | | 港澳地區 | | | 外國籍 | | | | | | | | | | | | |
|-------|----|----|-----|-------|-------|------|-------|-------|------|---|---|-----|---|---|-----------|-------|-------|-----|---------|-----|---------|-------|-------|-----|
| | | | 合計 | | | 合計 | | | 合計 | | | 合計 | | | 東 南 亞 地 區 | | | | | 印 尼 | 馬 來 西 亞 | 新 加 坡 | 菲 律 賓 | 泰 國 |
| | | | | | | | | | | | | 計 | | | 小 計 | 已 設 籍 | 未 設 籍 | 印 尼 | 馬 來 西 亞 | | | | | |
| | | | 計 | 已 設 籍 | 未 設 籍 | 計 | 已 設 籍 | 未 設 籍 | | | | | | | | | | | | | | | | |
| 總 計 | 男 | — | — | — | — | — | — | — | — | — | — | — | — | — | — | — | — | — | — | — | — | — | | |
| | 女 | — | — | — | — | — | — | — | — | — | — | — | — | — | — | — | — | — | — | — | — | — | | |
| 新 城 村 | 男 | — | — | — | — | — | — | — | — | — | — | — | — | — | — | — | — | — | — | — | — | — | | |
| | 女 | — | — | — | — | — | — | — | — | — | — | — | — | — | — | — | — | — | — | — | — | — | | |
| 順 安 村 | 男 | — | — | — | — | — | — | — | — | — | — | — | — | — | — | — | — | — | — | — | — | — | | |
| | 女 | — | — | — | — | — | — | — | — | — | — | — | — | — | — | — | — | — | — | — | — | — | | |
| 康 樂 村 | 男 | — | — | — | — | — | — | — | — | — | — | — | — | — | — | — | — | — | — | — | — | — | | |
| | 女 | — | — | — | — | — | — | — | — | — | — | — | — | — | — | — | — | — | — | — | — | — | | |
| 北 埔 村 | 男 | — | — | — | — | — | — | — | — | — | — | — | — | — | — | — | — | — | — | — | — | — | | |
| | 女 | — | — | — | — | — | — | — | — | — | — | — | — | — | — | — | — | — | — | — | — | — | | |
| 佳 林 村 | 男 | — | — | — | — | — | — | — | — | — | — | — | — | — | — | — | — | — | — | — | — | — | | |
| | 女 | — | — | — | — | — | — | — | — | — | — | — | — | — | — | — | — | — | — | — | — | — | | |
| 嘉 里 村 | 男 | — | — | — | — | — | — | — | — | — | — | — | — | — | — | — | — | — | — | — | — | — | | |
| | 女 | — | — | — | — | — | — | — | — | — | — | — | — | — | — | — | — | — | — | — | — | — | | |
| 嘉 新 村 | 男 | — | — | — | — | — | — | — | — | — | — | — | — | — | — | — | — | — | — | — | — | — | | |
| | 女 | — | — | — | — | — | — | — | — | — | — | — | — | — | — | — | — | — | — | — | — | — | | |
| 大 漢 村 | 男 | — | — | — | — | — | — | — | — | — | — | — | — | — | — | — | — | — | — | — | — | — | | |
| | 女 | — | — | — | — | — | — | — | — | — | — | — | — | — | — | — | — | — | — | — | — | — | | |
| 新 秀 村 | 男 | — | — | — | — | — | — | — | — | — | — | — | — | — | — | — | — | — | — | — | — | — | | |
| | 女 | — | — | — | — | — | — | — | — | — | — | — | — | — | — | — | — | — | — | — | — | — | | |



公開類
月報

次月3日前編送

編製機關
表號

花蓮縣新城鄉戶政事務所
1234-03-41-3


月統計報表之12

花蓮縣新城鄉各村里 相同性別終止結婚人數按性別及原屬國籍(地區)分(續1)
中華民國114年04月

RLRP0812K

單位：人

| 區域別 | 性別 | 外 國 籍 | | | | | | | | | | | | | | | | | | |
|-------|-------|-----------|-----|-------|-----|---------|---|---|-----|-----|-----|-------|---------|-------|-----|-----|-----|---------|-----|-------|
| | | 東 南 亞 地 區 | | | | 其 他 國 籍 | | | | | | | | | | | | | | |
| | | 緬 甸 | 越 南 | 柬 埔 寨 | 寮 國 | 計 | | | 日 本 | 韓 國 | 美 國 | 加 拿 大 | 澳 大 利 亞 | 紐 西 蘭 | 英 國 | 法 國 | 德 國 | 史 瓦 帝 尼 | 南 非 | 賴 索 托 |
| 小 計 | 已 設 籍 | | | | | 未 設 籍 | | | | | | | | | | | | | | |
| 總 計 | 男 | — | — | — | — | — | — | — | — | — | — | — | — | — | — | — | — | — | — | — |
| | 女 | — | — | — | — | — | — | — | — | — | — | — | — | — | — | — | — | — | — | — |
| 新 城 村 | 男 | — | — | — | — | — | — | — | — | — | — | — | — | — | — | — | — | — | — | — |
| | 女 | — | — | — | — | — | — | — | — | — | — | — | — | — | — | — | — | — | — | — |
| 順 安 村 | 男 | — | — | — | — | — | — | — | — | — | — | — | — | — | — | — | — | — | — | — |
| | 女 | — | — | — | — | — | — | — | — | — | — | — | — | — | — | — | — | — | — | — |
| 康 樂 村 | 男 | — | — | — | — | — | — | — | — | — | — | — | — | — | — | — | — | — | — | — |
| | 女 | — | — | — | — | — | — | — | — | — | — | — | — | — | — | — | — | — | — | — |
| 北 埔 村 | 男 | — | — | — | — | — | — | — | — | — | — | — | — | — | — | — | — | — | — | — |
| | 女 | — | — | — | — | — | — | — | — | — | — | — | — | — | — | — | — | — | — | — |
| 佳 林 村 | 男 | — | — | — | — | — | — | — | — | — | — | — | — | — | — | — | — | — | — | — |
| | 女 | — | — | — | — | — | — | — | — | — | — | — | — | — | — | — | — | — | — | — |
| 嘉 里 村 | 男 | — | — | — | — | — | — | — | — | — | — | — | — | — | — | — | — | — | — | — |
| | 女 | — | — | — | — | — | — | — | — | — | — | — | — | — | — | — | — | — | — | — |
| 嘉 新 村 | 男 | — | — | — | — | — | — | — | — | — | — | — | — | — | — | — | — | — | — | — |
| | 女 | — | — | — | — | — | — | — | — | — | — | — | — | — | — | — | — | — | — | — |
| 大 漢 村 | 男 | — | — | — | — | — | — | — | — | — | — | — | — | — | — | — | — | — | — | — |
| | 女 | — | — | — | — | — | — | — | — | — | — | — | — | — | — | — | — | — | — | — |
| 新 秀 村 | 男 | — | — | — | — | — | — | — | — | — | — | — | — | — | — | — | — | — | — | — |
| | 女 | — | — | — | — | — | — | — | — | — | — | — | — | — | — | — | — | — | — | — |





月統計報表之12

花蓮縣新城鄉各村里 相同性別終止結婚人數按性別及原屬國籍(地區)分(續2完)
中華民國114年04月

RLRP0812K

單位：人

| 區域別 | 性別 | 外 國 籍 | | | | | | | | | | | | | | | | | | | |
|-------|----|---------|-------|-------|-------|-----|-----|-------|-------|-----|-----|-------|-----|-------|-------|-----|---------|-------|-------|-------|-----|
| | | 其 他 國 籍 | | | | | | | | | | | | | | | | | | | |
| | | 荷 蘭 | 比 利 時 | 西 班 牙 | 奧 地 利 | 挪 威 | 瑞 典 | 阿 根 廷 | 葡 萄 牙 | 冰 島 | 丹 麥 | 烏 拉 圭 | 巴 西 | 盧 森 堡 | 愛 爾 蘭 | 芬 蘭 | 哥 倫 比 亞 | 墨 西 哥 | 馬 爾 他 | 厄 瓜 多 | 其 他 |
| 總 計 | 男 | — | — | — | — | — | — | — | — | — | — | — | — | — | — | — | — | — | — | — | — |
| | 女 | — | — | — | — | — | — | — | — | — | — | — | — | — | — | — | — | — | — | — | — |
| 新 城 村 | 男 | — | — | — | — | — | — | — | — | — | — | — | — | — | — | — | — | — | — | — | — |
| | 女 | — | — | — | — | — | — | — | — | — | — | — | — | — | — | — | — | — | — | — | — |
| 順 安 村 | 男 | — | — | — | — | — | — | — | — | — | — | — | — | — | — | — | — | — | — | — | — |
| | 女 | — | — | — | — | — | — | — | — | — | — | — | — | — | — | — | — | — | — | — | — |
| 康 樂 村 | 男 | — | — | — | — | — | — | — | — | — | — | — | — | — | — | — | — | — | — | — | — |
| | 女 | — | — | — | — | — | — | — | — | — | — | — | — | — | — | — | — | — | — | — | — |
| 北 埔 村 | 男 | — | — | — | — | — | — | — | — | — | — | — | — | — | — | — | — | — | — | — | — |
| | 女 | — | — | — | — | — | — | — | — | — | — | — | — | — | — | — | — | — | — | — | — |
| 佳 林 村 | 男 | — | — | — | — | — | — | — | — | — | — | — | — | — | — | — | — | — | — | — | — |
| | 女 | — | — | — | — | — | — | — | — | — | — | — | — | — | — | — | — | — | — | — | — |
| 嘉 里 村 | 男 | — | — | — | — | — | — | — | — | — | — | — | — | — | — | — | — | — | — | — | — |
| | 女 | — | — | — | — | — | — | — | — | — | — | — | — | — | — | — | — | — | — | — | — |
| 嘉 新 村 | 男 | — | — | — | — | — | — | — | — | — | — | — | — | — | — | — | — | — | — | — | — |
| | 女 | — | — | — | — | — | — | — | — | — | — | — | — | — | — | — | — | — | — | — | — |
| 大 漢 村 | 男 | — | — | — | — | — | — | — | — | — | — | — | — | — | — | — | — | — | — | — | — |
| | 女 | — | — | — | — | — | — | — | — | — | — | — | — | — | — | — | — | — | — | — | — |
| 新 秀 村 | 男 | — | — | — | — | — | — | — | — | — | — | — | — | — | — | — | — | — | — | — | — |
| | 女 | — | — | — | — | — | — | — | — | — | — | — | — | — | — | — | — | — | — | — | — |

填表
審核
業務主管人員
主辦統計人員
機關首長

資料來源：依據終止結婚登記申請書編製。

填表說明：1. 本表編製完竣，經機關長官核章後自存，並由戶役政資訊系統通報直轄市、縣(市)政府及內政部戶政司。

2. 本表統計對象係指相同性別終止結婚之雙方至少須有一方為國內現設有戶籍者。

3. 本表大陸(港澳)地區或外國籍配偶已設籍資料係指於92年7月1日以後辦理初設戶籍登記者。

4. 本表本國籍未設籍資料係指臺灣地區無戶籍國民，亦即具有我國國籍，現僑居外國國民及取得、回復我國國籍未曾在臺灣地區設有戶籍之國民。

製表日期：114年4月30日18時07分13秒

花蓮縣新城鄉 各鄰住戶人口統計表

RLRP08930

單位：戶；人

| 區域別 | 鄰別 | 鄰數 | 總計 | | | 非原住民 | | | 原住民 | | | | | | | | | | | | | |
|-----|-----|-----|-------|--------|--------|--------|-------|--------|-------|-------|-------|-------|-------|-------|-------|-------|-------|-------|-----|-------|-------|-------|
| | | | 戶數 | 人口數 | | 戶數 | 人口數 | | 合計 | | | 平地原住民 | | | 山地原住民 | | | | | | | |
| | | | | 計 | 男 | | 女 | 計 | 男 | 女 | 戶數 | 計 | 男 | 女 | 戶數 | 計 | 男 | 女 | | | | |
| 總計 | | 237 | 8,701 | 20,340 | 10,253 | 10,087 | 5,860 | 13,448 | 6,876 | 6,572 | 2,841 | 6,892 | 3,377 | 3,515 | 1,845 | 4,465 | 2,204 | 2,261 | 996 | 2,427 | 1,173 | 1,254 |
| 新城村 | 小計 | 30 | 588 | 1,282 | 654 | 628 | 494 | 1,046 | 534 | 512 | 94 | 236 | 120 | 116 | 36 | 102 | 45 | 57 | 58 | 134 | 75 | 59 |
| | 001 | 1 | 19 | 41 | 22 | 19 | 18 | 40 | 21 | 19 | 1 | 1 | 1 | - | - | - | - | - | 1 | 1 | 1 | - |
| | 002 | 1 | 25 | 46 | 22 | 24 | 22 | 42 | 20 | 22 | 3 | 4 | 2 | 2 | 1 | 2 | - | 2 | 2 | 2 | 2 | - |
| | 003 | 1 | 3 | 15 | 7 | 8 | 2 | 5 | 1 | 4 | 1 | 10 | 6 | 4 | 1 | 9 | 6 | 3 | - | 1 | - | 1 |
| | 004 | 1 | 22 | 46 | 27 | 19 | 21 | 39 | 20 | 19 | 1 | 7 | 7 | - | - | 3 | 3 | - | 1 | 4 | 4 | - |
| | 005 | 1 | 5 | 7 | 2 | 5 | 4 | 6 | 2 | 4 | 1 | 1 | - | 1 | - | - | - | - | 1 | 1 | - | 1 |
| | 006 | 1 | 15 | 29 | 17 | 12 | 8 | 14 | 10 | 4 | 7 | 15 | 7 | 8 | - | 2 | 1 | 1 | 7 | 13 | 6 | 7 |
| | 007 | 1 | 9 | 20 | 10 | 10 | 8 | 15 | 7 | 8 | 1 | 5 | 3 | 2 | - | - | - | - | 1 | 5 | 3 | 2 |
| | 008 | 1 | 11 | 25 | 16 | 9 | 10 | 21 | 14 | 7 | 1 | 4 | 2 | 2 | - | - | - | - | 1 | 4 | 2 | 2 |
| | 009 | 1 | 45 | 93 | 48 | 45 | 39 | 77 | 38 | 39 | 6 | 16 | 10 | 6 | - | - | - | - | 6 | 16 | 10 | 6 |
| | 010 | 1 | 10 | 34 | 17 | 17 | 6 | 17 | 8 | 9 | 4 | 17 | 9 | 8 | 1 | 3 | 1 | 2 | 3 | 14 | 8 | 6 |
| | 011 | 1 | 14 | 27 | 16 | 11 | 12 | 21 | 10 | 11 | 2 | 6 | 6 | - | 1 | 4 | 4 | - | 1 | 2 | 2 | - |
| | 012 | 1 | 2 | 5 | 2 | 3 | 2 | 5 | 2 | 3 | - | - | - | - | - | - | - | - | - | - | - | - |
| | 013 | 1 | 26 | 69 | 36 | 33 | 22 | 57 | 30 | 27 | 4 | 12 | 6 | 6 | 3 | 7 | 1 | 6 | 1 | 5 | 5 | - |
| | 014 | 1 | 10 | 32 | 18 | 14 | 9 | 29 | 16 | 13 | 1 | 3 | 2 | 1 | - | 1 | - | 1 | 1 | 2 | 2 | - |
| | 015 | 1 | 12 | 33 | 19 | 14 | 8 | 23 | 14 | 9 | 4 | 10 | 5 | 5 | 4 | 8 | 5 | 3 | - | 2 | - | 2 |
| | 016 | 1 | 17 | 38 | 17 | 21 | 16 | 34 | 15 | 19 | 1 | 4 | 2 | 2 | 1 | 4 | 2 | 2 | - | - | - | - |
| | 017 | 1 | 19 | 39 | 22 | 17 | 14 | 30 | 19 | 11 | 5 | 9 | 3 | 6 | - | - | - | - | 5 | 9 | 3 | 6 |
| | 018 | 1 | 39 | 94 | 54 | 40 | 36 | 86 | 49 | 37 | 3 | 8 | 5 | 3 | 1 | 4 | 2 | 2 | 2 | 4 | 3 | 1 |
| | 019 | 1 | 72 | 133 | 64 | 69 | 65 | 125 | 61 | 64 | 7 | 8 | 3 | 5 | 4 | 5 | 2 | 3 | 3 | 3 | 1 | 2 |
| | 020 | 1 | 7 | 14 | 7 | 7 | 7 | 14 | 7 | 7 | - | - | - | - | - | - | - | - | - | - | - | - |
| | 021 | 1 | 7 | 16 | 10 | 6 | 7 | 16 | 10 | 6 | - | - | - | - | - | - | - | - | - | - | - | - |
| | 022 | 1 | 13 | 37 | 23 | 14 | 12 | 32 | 20 | 12 | 1 | 5 | 3 | 2 | - | - | - | - | 1 | 5 | 3 | 2 |
| | 023 | 1 | 14 | 29 | 12 | 17 | 13 | 26 | 11 | 15 | 1 | 3 | 1 | 2 | 1 | 3 | 1 | 2 | - | - | - | - |

RLRP08930

單位：戶；人

| 區域別 | 鄰別 | 鄰數 | 總計 | | | 非原住民 | | | 原住民 | | | | | | | | | | | | | |
|-----|-----|----|----|-----|----|------|-----|----|-----|----|----|-------|---|----|-------|----|---|----|---|---|---|---|
| | | | 戶數 | 人口數 | | 戶數 | 人口數 | | 合計 | | | 平地原住民 | | | 山地原住民 | | | | | | | |
| | | | | 計 | 男 | | 女 | 計 | 男 | 女 | 戶數 | 計 | 男 | 女 | 戶數 | 計 | 男 | 女 | | | | |
| 新城村 | 024 | 1 | 16 | 35 | 20 | 15 | 11 | 28 | 15 | 13 | 5 | 7 | 5 | 2 | 1 | 1 | 1 | - | 4 | 6 | 4 | 2 |
| | 025 | 1 | 39 | 84 | 30 | 54 | 32 | 58 | 22 | 36 | 7 | 26 | 8 | 18 | 6 | 22 | 7 | 15 | 1 | 4 | 1 | 3 |
| | 026 | 1 | 25 | 46 | 25 | 21 | 19 | 35 | 21 | 14 | 6 | 11 | 4 | 7 | 3 | 5 | 2 | 3 | 3 | 6 | 2 | 4 |
| | 027 | 1 | 18 | 42 | 19 | 23 | 13 | 30 | 12 | 18 | 5 | 12 | 7 | 5 | 1 | 4 | 3 | 1 | 4 | 8 | 4 | 4 |
| | 028 | 1 | 21 | 45 | 18 | 27 | 15 | 31 | 13 | 18 | 6 | 14 | 5 | 9 | 3 | 6 | 1 | 5 | 3 | 8 | 4 | 4 |
| | 029 | 1 | 26 | 61 | 27 | 34 | 20 | 49 | 21 | 28 | 6 | 12 | 6 | 6 | 2 | 6 | 2 | 4 | 4 | 6 | 4 | 2 |
| | 030 | 1 | 27 | 47 | 27 | 20 | 23 | 41 | 25 | 16 | 4 | 6 | 2 | 4 | 2 | 3 | 1 | 2 | 2 | 3 | 1 | 2 |

| 區域別 | 鄰別 | 鄰數 | 總計 | | | 非原住民 | | | 原住民 | | | | | | | | | | | | | |
|-----|-----|----|-----|-----|-----|------|-----|-----|-----|-----|----|-------|-----|-----|-------|-----|----|----|----|-----|----|----|
| | | | 戶數 | 人口數 | | 戶數 | 人口數 | | 合計 | | | 平地原住民 | | | 山地原住民 | | | | | | | |
| | | | | 計 | 男 | | 女 | 計 | 男 | 女 | 戶數 | 計 | 男 | 女 | 戶數 | 計 | 男 | 女 | | | | |
| 順安村 | 小計 | 16 | 391 | 970 | 531 | 439 | 316 | 752 | 431 | 321 | 75 | 218 | 100 | 118 | 36 | 102 | 48 | 54 | 39 | 116 | 52 | 64 |
| | 001 | 1 | 23 | 51 | 29 | 22 | 20 | 42 | 25 | 17 | 3 | 9 | 4 | 5 | 1 | 5 | 2 | 3 | 2 | 4 | 2 | 2 |
| | 002 | 1 | 8 | 22 | 15 | 7 | 8 | 19 | 15 | 4 | - | 3 | - | 3 | - | - | - | - | - | 3 | - | 3 |
| | 003 | 1 | 23 | 56 | 34 | 22 | 18 | 34 | 22 | 12 | 5 | 22 | 12 | 10 | - | - | - | - | 5 | 22 | 12 | 10 |
| | 004 | 1 | 22 | 44 | 28 | 16 | 18 | 37 | 24 | 13 | 4 | 7 | 4 | 3 | 3 | 5 | 3 | 2 | 1 | 2 | 1 | 1 |
| | 005 | 1 | 58 | 121 | 67 | 54 | 40 | 82 | 47 | 35 | 18 | 39 | 20 | 19 | 5 | 14 | 10 | 4 | 13 | 25 | 10 | 15 |
| | 006 | 1 | 18 | 43 | 24 | 19 | 12 | 29 | 18 | 11 | 6 | 14 | 6 | 8 | 5 | 11 | 3 | 8 | 1 | 3 | 3 | - |
| | 007 | 1 | 13 | 27 | 17 | 10 | 13 | 27 | 17 | 10 | - | - | - | - | - | - | - | - | - | - | - | - |
| | 008 | 1 | 7 | 9 | 4 | 5 | 6 | 8 | 3 | 5 | 1 | 1 | 1 | - | 1 | 1 | 1 | - | - | - | - | - |
| | 009 | 1 | 13 | 24 | 15 | 9 | 13 | 24 | 15 | 9 | - | - | - | - | - | - | - | - | - | - | - | - |
| | 010 | 1 | 23 | 61 | 33 | 28 | 21 | 50 | 28 | 22 | 2 | 11 | 5 | 6 | - | 3 | 2 | 1 | 2 | 8 | 3 | 5 |
| | 011 | 1 | 27 | 78 | 41 | 37 | 25 | 74 | 39 | 35 | 2 | 4 | 2 | 2 | - | - | - | - | 2 | 4 | 2 | 2 |
| | 012 | 1 | 11 | 26 | 12 | 14 | 11 | 25 | 12 | 13 | - | 1 | - | 1 | - | - | - | - | - | 1 | - | 1 |
| | 013 | 1 | 9 | 22 | 12 | 10 | 9 | 22 | 12 | 10 | - | - | - | - | - | - | - | - | - | - | - | - |
| | 014 | 1 | 36 | 104 | 48 | 56 | 21 | 56 | 28 | 28 | 15 | 48 | 20 | 28 | 12 | 38 | 17 | 21 | 3 | 10 | 3 | 7 |
| | 015 | 1 | 57 | 161 | 84 | 77 | 41 | 117 | 66 | 51 | 16 | 44 | 18 | 26 | 6 | 17 | 6 | 11 | 10 | 27 | 12 | 15 |
| | 016 | 1 | 43 | 121 | 68 | 53 | 40 | 106 | 60 | 46 | 3 | 15 | 8 | 7 | 3 | 8 | 4 | 4 | - | 7 | 4 | 3 |

花蓮縣新城鄉 各鄰住戶人口統計表

RLRP08930

單位：戶；人

| 區域別 | 鄰別 | 鄰數 | 總 計 | | | | 非 原 住 民 | | | | | 原 住 民 | | | | | | | | | | |
|-----|-----|----|-------|-------|-------|-------|---------|-------|-----|-----|-----|-------|-----|-------|-----|-----|-------|-----|-----|-----|-----|-----|
| | | | 戶數 | 人口數 | | | 戶數 | 人口數 | | | 合 計 | | | 平地原住民 | | | 山地原住民 | | | | | |
| | | | | 計 | 男 | 女 | | 計 | 男 | 女 | 戶數 | 人口數 | | | 戶數 | 人口數 | | | 戶數 | 人口數 | | |
| | | | | | | | | | | | | 計 | 男 | 女 | | 計 | 男 | 女 | | 計 | 男 | 女 |
| 康樂村 | 小計 | 36 | 1,050 | 2,631 | 1,279 | 1,352 | 710 | 1,795 | 864 | 931 | 340 | 836 | 415 | 421 | 209 | 518 | 248 | 270 | 131 | 318 | 167 | 151 |
| | 001 | 1 | 58 | 254 | 65 | 189 | 53 | 245 | 58 | 187 | 5 | 9 | 7 | 2 | 3 | 7 | 5 | 2 | 2 | 2 | 2 | - |
| | 002 | 1 | 44 | 103 | 43 | 60 | 35 | 83 | 38 | 45 | 9 | 20 | 5 | 15 | 8 | 18 | 5 | 13 | 1 | 2 | - | 2 |
| | 003 | 1 | 12 | 24 | 14 | 10 | 10 | 17 | 11 | 6 | 2 | 7 | 3 | 4 | - | - | - | - | 2 | 7 | 3 | 4 |
| | 004 | 1 | 31 | 78 | 36 | 42 | 28 | 72 | 35 | 37 | 3 | 6 | 1 | 5 | 3 | 6 | 1 | 5 | - | - | - | - |
| | 005 | 1 | 32 | 91 | 47 | 44 | 29 | 79 | 42 | 37 | 3 | 12 | 5 | 7 | 2 | 7 | 2 | 5 | 1 | 5 | 3 | 2 |
| | 006 | 1 | 17 | 35 | 22 | 13 | 15 | 31 | 18 | 13 | 2 | 4 | 4 | - | 2 | 4 | 4 | - | - | - | - | - |
| | 007 | 1 | 10 | 27 | 15 | 12 | 10 | 26 | 14 | 12 | - | 1 | 1 | - | - | 1 | 1 | - | - | - | - | - |
| | 008 | 1 | 19 | 31 | 18 | 13 | 12 | 18 | 12 | 6 | 7 | 13 | 6 | 7 | 7 | 12 | 6 | 6 | - | 1 | - | 1 |
| | 009 | 1 | 14 | 27 | 13 | 14 | 13 | 25 | 12 | 13 | 1 | 2 | 1 | 1 | - | - | - | - | 1 | 2 | 1 | 1 |
| | 010 | 1 | 10 | 32 | 23 | 9 | 10 | 32 | 23 | 9 | - | - | - | - | - | - | - | - | - | - | - | - |
| | 011 | 1 | 28 | 85 | 47 | 38 | 24 | 74 | 40 | 34 | 4 | 11 | 7 | 4 | 2 | 7 | 5 | 2 | 2 | 4 | 2 | 2 |
| | 012 | 1 | 60 | 169 | 78 | 91 | 40 | 123 | 56 | 67 | 20 | 46 | 22 | 24 | 16 | 33 | 15 | 18 | 4 | 13 | 7 | 6 |
| | 013 | 1 | 33 | 62 | 36 | 26 | 31 | 59 | 34 | 25 | 2 | 3 | 2 | 1 | - | - | - | - | 2 | 3 | 2 | 1 |
| | 014 | 1 | 12 | 29 | 15 | 14 | 9 | 19 | 11 | 8 | 3 | 10 | 4 | 6 | 2 | 6 | 3 | 3 | 1 | 4 | 1 | 3 |
| | 015 | 1 | 19 | 39 | 20 | 19 | 18 | 37 | 19 | 18 | 1 | 2 | 1 | 1 | 1 | 1 | - | 1 | - | 1 | 1 | - |
| | 016 | 1 | 16 | 49 | 30 | 19 | 11 | 38 | 26 | 12 | 5 | 11 | 4 | 7 | - | 1 | - | 1 | 5 | 10 | 4 | 6 |
| | 017 | 1 | 16 | 34 | 17 | 17 | 12 | 25 | 13 | 12 | 4 | 9 | 4 | 5 | 1 | 1 | 1 | - | 3 | 8 | 3 | 5 |
| | 018 | 1 | 4 | 8 | 2 | 6 | 3 | 7 | 2 | 5 | 1 | 1 | - | 1 | - | - | - | - | 1 | 1 | - | 1 |
| | 019 | 1 | 41 | 91 | 50 | 41 | 23 | 46 | 26 | 20 | 18 | 45 | 24 | 21 | 13 | 34 | 17 | 17 | 5 | 11 | 7 | 4 |
| | 020 | 1 | 32 | 68 | 36 | 32 | 17 | 37 | 21 | 16 | 15 | 31 | 15 | 16 | 8 | 14 | 7 | 7 | 7 | 17 | 8 | 9 |
| | 021 | 1 | 47 | 119 | 62 | 57 | 20 | 38 | 18 | 20 | 27 | 81 | 44 | 37 | 19 | 55 | 27 | 28 | 8 | 26 | 17 | 9 |
| | 022 | 1 | 31 | 79 | 44 | 35 | 13 | 29 | 16 | 13 | 18 | 50 | 28 | 22 | 12 | 35 | 20 | 15 | 6 | 15 | 8 | 7 |
| | 023 | 1 | 69 | 165 | 89 | 76 | 38 | 89 | 49 | 40 | 31 | 76 | 40 | 36 | 19 | 50 | 28 | 22 | 12 | 26 | 12 | 14 |
| | 024 | 1 | 26 | 60 | 29 | 31 | 15 | 33 | 16 | 17 | 11 | 27 | 13 | 14 | 8 | 17 | 8 | 9 | 3 | 10 | 5 | 5 |

| 區域別 | 鄰別 | 鄰數 | 總計 | | | 非原住民 | | | 原住民 | | | | | | | | | | | | | |
|-----|-----|----|----|-----|----|------|-----|----|-----|----|----|-------|----|----|-------|----|----|----|----|----|----|----|
| | | | 戶數 | 人口數 | | 戶數 | 人口數 | | 合計 | | | 平地原住民 | | | 山地原住民 | | | | | | | |
| | | | | 計 | 男 | | 女 | 計 | 男 | 女 | 戶數 | 計 | 男 | 女 | 戶數 | 計 | 男 | 女 | | | | |
| 康樂村 | 025 | 1 | 35 | 61 | 23 | 38 | 28 | 47 | 18 | 29 | 7 | 14 | 5 | 9 | 3 | 9 | 5 | 4 | 4 | 5 | - | 5 |
| | 026 | 1 | 53 | 148 | 79 | 69 | 16 | 38 | 19 | 19 | 37 | 110 | 60 | 50 | 24 | 73 | 35 | 38 | 13 | 37 | 25 | 12 |
| | 027 | 1 | 15 | 45 | 24 | 21 | 11 | 34 | 17 | 17 | 4 | 11 | 7 | 4 | 1 | 3 | 2 | 1 | 3 | 8 | 5 | 3 |
| | 028 | 1 | 30 | 76 | 32 | 44 | 23 | 53 | 27 | 26 | 7 | 23 | 5 | 18 | 4 | 12 | 3 | 9 | 3 | 11 | 2 | 9 |
| | 029 | 1 | 25 | 53 | 32 | 21 | 22 | 45 | 27 | 18 | 3 | 8 | 5 | 3 | 1 | 4 | 3 | 1 | 2 | 4 | 2 | 2 |
| | 030 | 1 | 29 | 78 | 40 | 38 | 18 | 51 | 29 | 22 | 11 | 27 | 11 | 16 | 7 | 16 | 5 | 11 | 4 | 11 | 6 | 5 |
| | 031 | 1 | 32 | 74 | 32 | 42 | 23 | 48 | 19 | 29 | 9 | 26 | 13 | 13 | 4 | 14 | 5 | 9 | 5 | 12 | 8 | 4 |
| | 032 | 1 | 60 | 142 | 68 | 74 | 29 | 71 | 33 | 38 | 31 | 71 | 35 | 36 | 11 | 33 | 14 | 19 | 20 | 38 | 21 | 17 |
| | 033 | 1 | 22 | 36 | 15 | 21 | 7 | 14 | 5 | 9 | 15 | 22 | 10 | 12 | 12 | 17 | 8 | 9 | 3 | 5 | 2 | 3 |
| | 034 | 1 | 13 | 34 | 19 | 15 | 11 | 31 | 17 | 14 | 2 | 3 | 2 | 1 | 2 | 3 | 2 | 1 | - | - | - | - |
| | 035 | 1 | 17 | 45 | 23 | 22 | 15 | 32 | 15 | 17 | 2 | 13 | 8 | 5 | 1 | 5 | 3 | 2 | 1 | 8 | 5 | 3 |
| 036 | 1 | 38 | 80 | 41 | 39 | 18 | 49 | 28 | 21 | 20 | 31 | 13 | 18 | 13 | 20 | 8 | 12 | 7 | 11 | 5 | 6 | |

花蓮縣新城鄉 各鄰住戶人口統計表

RLRP08930

單位：戶；人

| 區域別 | 鄰別 | 鄰數 | 總計 | | | 非原住民 | | | 原住民 | | | | | | | | | | | | | |
|-----|-----|----|-------|-------|-------|-------|-------|-------|-------|-------|-----|-------|-----|-----|-------|-----|-----|-----|-----|-----|-----|-----|
| | | | 戶數 | 人口數 | | 戶數 | 人口數 | | 合計 | | | 平地原住民 | | | 山地原住民 | | | | | | | |
| | | | | 計 | 男 | | 女 | 計 | 男 | 女 | 戶數 | 計 | 男 | 女 | 戶數 | 計 | 男 | 女 | | | | |
| 北埔村 | 小計 | 30 | 1,577 | 3,633 | 1,845 | 1,788 | 1,144 | 2,647 | 1,362 | 1,285 | 433 | 986 | 483 | 503 | 257 | 580 | 282 | 298 | 176 | 406 | 201 | 205 |
| | 001 | 1 | 41 | 84 | 42 | 42 | 35 | 69 | 36 | 33 | 6 | 15 | 6 | 9 | 4 | 12 | 5 | 7 | 2 | 3 | 1 | 2 |
| | 002 | 1 | 25 | 62 | 34 | 28 | 22 | 55 | 30 | 25 | 3 | 7 | 4 | 3 | - | 2 | 1 | 1 | 3 | 5 | 3 | 2 |
| | 003 | 1 | 61 | 155 | 78 | 77 | 37 | 94 | 44 | 50 | 24 | 61 | 34 | 27 | 14 | 38 | 21 | 17 | 10 | 23 | 13 | 10 |
| | 004 | 1 | 38 | 88 | 48 | 40 | 28 | 64 | 31 | 33 | 10 | 24 | 17 | 7 | 7 | 17 | 11 | 6 | 3 | 7 | 6 | 1 |
| | 005 | 1 | 22 | 49 | 29 | 20 | 19 | 45 | 26 | 19 | 3 | 4 | 3 | 1 | 3 | 4 | 3 | 1 | - | - | - | - |
| | 006 | 1 | 16 | 49 | 23 | 26 | 12 | 34 | 17 | 17 | 4 | 15 | 6 | 9 | 3 | 11 | 6 | 5 | 1 | 4 | - | 4 |
| | 007 | 1 | 45 | 97 | 47 | 50 | 32 | 71 | 37 | 34 | 13 | 26 | 10 | 16 | 9 | 22 | 9 | 13 | 4 | 4 | 1 | 3 |
| | 008 | 1 | 18 | 59 | 25 | 34 | 14 | 52 | 22 | 30 | 4 | 7 | 3 | 4 | - | - | - | - | 4 | 7 | 3 | 4 |
| | 009 | 1 | 50 | 109 | 64 | 45 | 35 | 77 | 45 | 32 | 15 | 32 | 19 | 13 | 7 | 13 | 7 | 6 | 8 | 19 | 12 | 7 |
| | 010 | 1 | 28 | 67 | 32 | 35 | 25 | 63 | 31 | 32 | 3 | 4 | 1 | 3 | 2 | 2 | - | 2 | 1 | 2 | 1 | 1 |
| | 011 | 1 | 28 | 69 | 35 | 34 | 23 | 56 | 29 | 27 | 5 | 13 | 6 | 7 | 3 | 7 | 3 | 4 | 2 | 6 | 3 | 3 |
| | 012 | 1 | 11 | 27 | 15 | 12 | 10 | 26 | 15 | 11 | 1 | 1 | - | 1 | 1 | 1 | - | 1 | - | - | - | - |
| | 013 | 1 | 66 | 138 | 68 | 70 | 49 | 101 | 52 | 49 | 17 | 37 | 16 | 21 | 14 | 31 | 14 | 17 | 3 | 6 | 2 | 4 |
| | 014 | 1 | 83 | 215 | 110 | 105 | 59 | 136 | 72 | 64 | 24 | 79 | 38 | 41 | 11 | 36 | 20 | 16 | 13 | 43 | 18 | 25 |
| | 015 | 1 | 25 | 60 | 32 | 28 | 22 | 50 | 26 | 24 | 3 | 10 | 6 | 4 | 2 | 6 | 3 | 3 | 1 | 4 | 3 | 1 |
| | 016 | 1 | 149 | 224 | 134 | 90 | 90 | 143 | 91 | 52 | 59 | 81 | 43 | 38 | 39 | 55 | 31 | 24 | 20 | 26 | 12 | 14 |
| | 017 | 1 | 81 | 190 | 103 | 87 | 53 | 119 | 67 | 52 | 28 | 71 | 36 | 35 | 19 | 49 | 24 | 25 | 9 | 22 | 12 | 10 |
| | 018 | 1 | 48 | 104 | 47 | 57 | 32 | 68 | 33 | 35 | 16 | 36 | 14 | 22 | 9 | 22 | 8 | 14 | 7 | 14 | 6 | 8 |
| | 019 | 1 | 103 | 244 | 128 | 116 | 71 | 178 | 86 | 92 | 32 | 66 | 42 | 24 | 21 | 42 | 28 | 14 | 11 | 24 | 14 | 10 |
| | 020 | 1 | 52 | 148 | 83 | 65 | 33 | 103 | 62 | 41 | 19 | 45 | 21 | 24 | 9 | 17 | 9 | 8 | 10 | 28 | 12 | 16 |
| | 021 | 1 | 28 | 85 | 32 | 53 | 21 | 64 | 25 | 39 | 7 | 21 | 7 | 14 | 6 | 20 | 7 | 13 | 1 | 1 | - | 1 |
| | 022 | 1 | 92 | 239 | 117 | 122 | 69 | 179 | 92 | 87 | 23 | 60 | 25 | 35 | 11 | 32 | 12 | 20 | 12 | 28 | 13 | 15 |
| | 023 | 1 | 75 | 189 | 94 | 95 | 58 | 141 | 70 | 71 | 17 | 48 | 24 | 24 | 10 | 29 | 14 | 15 | 7 | 19 | 10 | 9 |
| | 024 | 1 | 49 | 111 | 55 | 56 | 43 | 93 | 48 | 45 | 6 | 18 | 7 | 11 | 3 | 14 | 6 | 8 | 3 | 4 | 1 | 3 |

RLRP08930

單位：戶；人

| 區域別 | 鄰別 | 鄰數 | 總計 | | | 非原住民 | | | 原住民 | | | | | | | | | | | | | |
|-----|-----|----|----|-----|----|------|-----|-----|-----|-----|----|-------|-----|----|-------|-----|----|----|---|----|----|----|
| | | | | | | | | | 合計 | | | 平地原住民 | | | 山地原住民 | | | | | | | |
| | | | 戶數 | 人口數 | | 戶數 | 人口數 | | 戶數 | 人口數 | | 戶數 | 人口數 | | 戶數 | 人口數 | | | | | | |
| | | | | 計 | 男 | | 女 | 計 | | 男 | 女 | | 計 | 男 | | 女 | 計 | 男 | 女 | | | |
| 北埔村 | 025 | 1 | 59 | 135 | 64 | 71 | 48 | 111 | 54 | 57 | 11 | 24 | 10 | 14 | 7 | 13 | 5 | 8 | 4 | 11 | 5 | 6 |
| | 026 | 1 | 57 | 132 | 64 | 68 | 37 | 93 | 44 | 49 | 20 | 39 | 20 | 19 | 11 | 14 | 6 | 8 | 9 | 25 | 14 | 11 |
| | 027 | 1 | 77 | 181 | 92 | 89 | 52 | 122 | 61 | 61 | 25 | 59 | 31 | 28 | 18 | 39 | 19 | 20 | 7 | 20 | 12 | 8 |
| | 028 | 1 | 73 | 160 | 79 | 81 | 59 | 125 | 64 | 61 | 14 | 35 | 15 | 20 | 6 | 19 | 7 | 12 | 8 | 16 | 8 | 8 |
| | 029 | 1 | 45 | 110 | 52 | 58 | 31 | 75 | 36 | 39 | 14 | 35 | 16 | 19 | 5 | 8 | 1 | 7 | 9 | 27 | 15 | 12 |
| | 030 | 1 | 32 | 53 | 19 | 34 | 25 | 40 | 16 | 24 | 7 | 13 | 3 | 10 | 3 | 5 | 2 | 3 | 4 | 8 | 1 | 7 |

| 區域別 | 鄰別 | 鄰數 | 總計 | | | 非原住民 | | | 原住民 | | | | | | | | | | | | | |
|-----|-----|----|-----|-------|-----|------|-----|-----|-----|-----|-----|-------|-----|-----|-------|-----|-----|-----|----|----|----|----|
| | | | 戶數 | 人口數 | | 戶數 | 人口數 | | 合計 | | | 平地原住民 | | | 山地原住民 | | | | | | | |
| | | | | 計 | 男 | | 女 | 計 | 男 | 女 | 戶數 | 計 | 男 | 女 | 戶數 | 計 | 男 | 女 | | | | |
| 佳林村 | 小計 | 11 | 442 | 1,064 | 565 | 499 | 320 | 759 | 418 | 341 | 122 | 305 | 147 | 158 | 88 | 216 | 108 | 108 | 34 | 89 | 39 | 50 |
| | 001 | 1 | 28 | 73 | 41 | 32 | 26 | 65 | 39 | 26 | 2 | 8 | 2 | 6 | 2 | 8 | 2 | 6 | - | - | - | - |
| | 002 | 1 | 49 | 112 | 63 | 49 | 42 | 97 | 56 | 41 | 7 | 15 | 7 | 8 | 6 | 12 | 5 | 7 | 1 | 3 | 2 | 1 |
| | 003 | 1 | 25 | 47 | 26 | 21 | 17 | 30 | 17 | 13 | 8 | 17 | 9 | 8 | 8 | 17 | 9 | 8 | - | - | - | - |
| | 004 | 1 | 33 | 69 | 34 | 35 | 28 | 57 | 29 | 28 | 5 | 12 | 5 | 7 | 5 | 10 | 5 | 5 | - | 2 | - | 2 |
| | 005 | 1 | 20 | 51 | 29 | 22 | 17 | 42 | 25 | 17 | 3 | 9 | 4 | 5 | 2 | 5 | 2 | 3 | 1 | 4 | 2 | 2 |
| | 006 | 1 | 31 | 77 | 47 | 30 | 26 | 60 | 33 | 27 | 5 | 17 | 14 | 3 | 5 | 17 | 14 | 3 | - | - | - | - |
| | 007 | 1 | 41 | 105 | 50 | 55 | 22 | 58 | 30 | 28 | 19 | 47 | 20 | 27 | 15 | 37 | 15 | 22 | 4 | 10 | 5 | 5 |
| | 008 | 1 | 49 | 120 | 65 | 55 | 34 | 81 | 49 | 32 | 15 | 39 | 16 | 23 | 11 | 28 | 13 | 15 | 4 | 11 | 3 | 8 |
| | 009 | 1 | 59 | 141 | 78 | 63 | 34 | 84 | 46 | 38 | 25 | 57 | 32 | 25 | 14 | 27 | 17 | 10 | 11 | 30 | 15 | 15 |
| | 010 | 1 | 68 | 167 | 82 | 85 | 45 | 106 | 55 | 51 | 23 | 61 | 27 | 34 | 14 | 39 | 19 | 20 | 9 | 22 | 8 | 14 |
| | 011 | 1 | 39 | 102 | 50 | 52 | 29 | 79 | 39 | 40 | 10 | 23 | 11 | 12 | 6 | 16 | 7 | 9 | 4 | 7 | 4 | 3 |

花蓮縣新城鄉 各鄰住戶人口統計表

RLRP08930

單位：戶；人

| 區域別 | 鄰別 | 鄰數 | 總 計 | | | | 非 原 住 民 | | | | | 原 住 民 | | | | | | | | | | |
|-----|-----|----|-------|-------|-------|-------|---------|-------|-------|-------|-----|-------|-----|-------|-----|-----|-------|-----|-----|-----|-----|-----|
| | | | 戶數 | 人口數 | | | 戶數 | 人口數 | | | 合 計 | | | 平地原住民 | | | 山地原住民 | | | | | |
| | | | | 計 | 男 | 女 | | 計 | 男 | 女 | 戶數 | 計 | 男 | 女 | 戶數 | 計 | 男 | 女 | 戶數 | 計 | 男 | 女 |
| 嘉里村 | 小計 | 42 | 1,783 | 4,335 | 2,154 | 2,181 | 1,223 | 2,956 | 1,494 | 1,462 | 560 | 1,379 | 660 | 719 | 348 | 855 | 413 | 442 | 212 | 524 | 247 | 277 |
| | 001 | 1 | 12 | 30 | 16 | 14 | 6 | 15 | 10 | 5 | 6 | 15 | 6 | 9 | 5 | 13 | 6 | 7 | 1 | 2 | - | 2 |
| | 002 | 1 | 5 | 13 | 6 | 7 | 3 | 8 | 3 | 5 | 2 | 5 | 3 | 2 | 2 | 2 | 2 | - | - | 3 | 1 | 2 |
| | 003 | 1 | 104 | 263 | 130 | 133 | 66 | 175 | 89 | 86 | 38 | 88 | 41 | 47 | 21 | 55 | 25 | 30 | 17 | 33 | 16 | 17 |
| | 004 | 1 | 67 | 154 | 82 | 72 | 43 | 98 | 53 | 45 | 24 | 56 | 29 | 27 | 13 | 24 | 13 | 11 | 11 | 32 | 16 | 16 |
| | 005 | 1 | 25 | 55 | 28 | 27 | 17 | 40 | 18 | 22 | 8 | 15 | 10 | 5 | 6 | 13 | 8 | 5 | 2 | 2 | 2 | - |
| | 006 | 1 | 110 | 295 | 139 | 156 | 70 | 188 | 86 | 102 | 40 | 107 | 53 | 54 | 18 | 44 | 25 | 19 | 22 | 63 | 28 | 35 |
| | 007 | 1 | 38 | 90 | 43 | 47 | 28 | 65 | 33 | 32 | 10 | 25 | 10 | 15 | 9 | 21 | 7 | 14 | 1 | 4 | 3 | 1 |
| | 008 | 1 | 92 | 208 | 99 | 109 | 61 | 143 | 70 | 73 | 31 | 65 | 29 | 36 | 26 | 55 | 25 | 30 | 5 | 10 | 4 | 6 |
| | 009 | 1 | 29 | 81 | 45 | 36 | 19 | 55 | 30 | 25 | 10 | 26 | 15 | 11 | 8 | 23 | 15 | 8 | 2 | 3 | - | 3 |
| | 010 | 1 | 44 | 112 | 61 | 51 | 26 | 66 | 36 | 30 | 18 | 46 | 25 | 21 | 17 | 39 | 22 | 17 | 1 | 7 | 3 | 4 |
| | 011 | 1 | 23 | 39 | 12 | 27 | 16 | 25 | 8 | 17 | 7 | 14 | 4 | 10 | 7 | 14 | 4 | 10 | - | - | - | - |
| | 012 | 1 | 10 | 29 | 13 | 16 | 9 | 26 | 13 | 13 | 1 | 3 | - | 3 | 1 | 3 | - | 3 | - | - | - | - |
| | 013 | 1 | 14 | 29 | 13 | 16 | 14 | 29 | 13 | 16 | - | - | - | - | - | - | - | - | - | - | - | - |
| | 014 | 1 | 18 | 41 | 23 | 18 | 18 | 41 | 23 | 18 | - | - | - | - | - | - | - | - | - | - | - | - |
| | 015 | 1 | 36 | 110 | 57 | 53 | 26 | 81 | 43 | 38 | 10 | 29 | 14 | 15 | 8 | 26 | 13 | 13 | 2 | 3 | 1 | 2 |
| | 016 | 1 | 9 | 16 | 7 | 9 | 7 | 9 | 2 | 7 | 2 | 7 | 5 | 2 | 2 | 7 | 5 | 2 | - | - | - | - |
| | 017 | 1 | 19 | 46 | 20 | 26 | 17 | 42 | 18 | 24 | 2 | 4 | 2 | 2 | - | - | - | - | 2 | 4 | 2 | 2 |
| | 018 | 1 | 92 | 228 | 125 | 103 | 71 | 178 | 99 | 79 | 21 | 50 | 26 | 24 | 15 | 35 | 17 | 18 | 6 | 15 | 9 | 6 |
| | 019 | 1 | 36 | 88 | 46 | 42 | 28 | 63 | 33 | 30 | 8 | 25 | 13 | 12 | 2 | 7 | 2 | 5 | 6 | 18 | 11 | 7 |
| | 020 | 1 | 42 | 98 | 45 | 53 | 31 | 67 | 32 | 35 | 11 | 31 | 13 | 18 | 2 | 13 | 3 | 10 | 9 | 18 | 10 | 8 |
| | 021 | 1 | 23 | 59 | 31 | 28 | 15 | 34 | 20 | 14 | 8 | 25 | 11 | 14 | 5 | 17 | 7 | 10 | 3 | 8 | 4 | 4 |
| | 022 | 1 | 21 | 50 | 27 | 23 | 13 | 33 | 20 | 13 | 8 | 17 | 7 | 10 | 4 | 11 | 3 | 8 | 4 | 6 | 4 | 2 |
| | 023 | 1 | 16 | 42 | 20 | 22 | 11 | 28 | 15 | 13 | 5 | 14 | 5 | 9 | 4 | 8 | 3 | 5 | 1 | 6 | 2 | 4 |
| | 024 | 1 | 18 | 45 | 28 | 17 | 15 | 40 | 26 | 14 | 3 | 5 | 2 | 3 | 2 | 4 | 2 | 2 | 1 | 1 | - | 1 |

| 區域別 | 鄰別 | 鄰數 | 總計 | | | 非原住民 | | | 原住民 | | | | | | | | | | | | | |
|-----|-----|----|-----|-----|-----|------|-----|-----|-----|----|----|-------|----|----|-------|----|----|----|----|----|----|----|
| | | | 戶數 | 人口數 | | 戶數 | 人口數 | | 合計 | | | 平地原住民 | | | 山地原住民 | | | | | | | |
| | | | | 計 | 男 | | 女 | 計 | 男 | 女 | 戶數 | 計 | 男 | 女 | 戶數 | 計 | 男 | 女 | | | | |
| 嘉里村 | 025 | 1 | 16 | 34 | 15 | 19 | 15 | 30 | 12 | 18 | 1 | 4 | 3 | 1 | - | 3 | 2 | 1 | 1 | 1 | 1 | - |
| | 026 | 1 | 45 | 87 | 52 | 35 | 33 | 60 | 36 | 24 | 12 | 27 | 16 | 11 | 9 | 17 | 11 | 6 | 3 | 10 | 5 | 5 |
| | 027 | 1 | 28 | 62 | 24 | 38 | 17 | 39 | 16 | 23 | 11 | 23 | 8 | 15 | 6 | 10 | 3 | 7 | 5 | 13 | 5 | 8 |
| | 028 | 1 | 22 | 52 | 27 | 25 | 17 | 35 | 19 | 16 | 5 | 17 | 8 | 9 | 2 | 6 | 2 | 4 | 3 | 11 | 6 | 5 |
| | 029 | 1 | 20 | 42 | 18 | 24 | 9 | 16 | 6 | 10 | 11 | 26 | 12 | 14 | 8 | 14 | 7 | 7 | 3 | 12 | 5 | 7 |
| | 030 | 1 | 12 | 26 | 13 | 13 | 7 | 18 | 10 | 8 | 5 | 8 | 3 | 5 | 3 | 4 | 1 | 3 | 2 | 4 | 2 | 2 |
| | 031 | 1 | 13 | 27 | 15 | 12 | 9 | 17 | 11 | 6 | 4 | 10 | 4 | 6 | 1 | 1 | - | 1 | 3 | 9 | 4 | 5 |
| | 032 | 1 | 100 | 245 | 122 | 123 | 73 | 166 | 80 | 86 | 27 | 79 | 42 | 37 | 23 | 65 | 37 | 28 | 4 | 14 | 5 | 9 |
| | 033 | 1 | 111 | 227 | 118 | 109 | 83 | 169 | 87 | 82 | 28 | 58 | 31 | 27 | 17 | 35 | 20 | 15 | 11 | 23 | 11 | 12 |
| | 034 | 1 | 32 | 78 | 36 | 42 | 28 | 68 | 30 | 38 | 4 | 10 | 6 | 4 | 1 | 4 | 2 | 2 | 3 | 6 | 4 | 2 |
| | 035 | 1 | 115 | 295 | 136 | 159 | 64 | 165 | 81 | 84 | 51 | 130 | 55 | 75 | 29 | 75 | 32 | 43 | 22 | 55 | 23 | 32 |
| | 036 | 1 | 39 | 97 | 55 | 42 | 24 | 60 | 35 | 25 | 15 | 37 | 20 | 17 | 10 | 28 | 16 | 12 | 5 | 9 | 4 | 5 |
| | 037 | 1 | 16 | 28 | 11 | 17 | 7 | 16 | 7 | 9 | 9 | 12 | 4 | 8 | 6 | 9 | 2 | 7 | 3 | 3 | 2 | 1 |
| | 038 | 1 | 92 | 244 | 115 | 129 | 43 | 114 | 60 | 54 | 49 | 130 | 55 | 75 | 27 | 75 | 33 | 42 | 22 | 55 | 22 | 33 |
| | 039 | 1 | 44 | 105 | 55 | 50 | 36 | 88 | 45 | 43 | 8 | 17 | 10 | 7 | 5 | 12 | 7 | 5 | 3 | 5 | 3 | 2 |
| | 040 | 1 | 60 | 162 | 75 | 87 | 43 | 116 | 48 | 68 | 17 | 46 | 27 | 19 | 7 | 19 | 12 | 7 | 10 | 27 | 15 | 12 |
| 041 | 1 | 59 | 149 | 73 | 76 | 46 | 117 | 61 | 56 | 13 | 32 | 12 | 20 | 6 | 14 | 4 | 10 | 7 | 18 | 8 | 10 | |
| 042 | 1 | 56 | 154 | 78 | 76 | 39 | 113 | 57 | 56 | 17 | 41 | 21 | 20 | 11 | 30 | 15 | 15 | 6 | 11 | 6 | 5 | |

花蓮縣新城鄉 各鄰住戶人口統計表

RLRP08930

單位：戶；人

| 區域別 | 鄰別 | 鄰數 | 總計 | | | 非原住民 | | | 原住民 | | | | | | | | | | | | | |
|-----|-----|----|-----|-------|-----|------|-----|-----|-----|-----|-----|-------|-----|-----|-------|-----|-----|-----|----|-----|-----|-----|
| | | | 戶數 | 人口數 | | 戶數 | 人口數 | | 合計 | | | 平地原住民 | | | 山地原住民 | | | | | | | |
| | | | | 計 | 男 | | 女 | 計 | 男 | 女 | 戶數 | 人口數 | | 戶數 | 人口數 | | 戶數 | 人口數 | | | | |
| | | | | | | | | | | | | 計 | 男 | | 女 | 計 | | 男 | 女 | 計 | 男 | 女 |
| 嘉新村 | 小計 | 22 | 628 | 1,457 | 714 | 743 | 336 | 733 | 364 | 369 | 292 | 724 | 350 | 374 | 202 | 480 | 236 | 244 | 90 | 244 | 114 | 130 |
| | 001 | 1 | 6 | 16 | 8 | 8 | 6 | 16 | 8 | 8 | - | - | - | - | - | - | - | - | - | - | - | - |
| | 002 | 1 | 38 | 93 | 50 | 43 | 17 | 41 | 23 | 18 | 21 | 52 | 27 | 25 | 19 | 40 | 19 | 21 | 2 | 12 | 8 | 4 |
| | 003 | 1 | 37 | 61 | 31 | 30 | 11 | 19 | 9 | 10 | 26 | 42 | 22 | 20 | 24 | 39 | 22 | 17 | 2 | 3 | - | 3 |
| | 004 | 1 | 7 | 18 | 8 | 10 | 7 | 18 | 8 | 10 | - | - | - | - | - | - | - | - | - | - | - | - |
| | 005 | 1 | 25 | 51 | 23 | 28 | 19 | 30 | 12 | 18 | 6 | 21 | 11 | 10 | 5 | 19 | 10 | 9 | 1 | 2 | 1 | 1 |
| | 006 | 1 | 30 | 76 | 38 | 38 | 21 | 53 | 24 | 29 | 9 | 23 | 14 | 9 | 8 | 20 | 13 | 7 | 1 | 3 | 1 | 2 |
| | 007 | 1 | 44 | 104 | 51 | 53 | 30 | 71 | 34 | 37 | 14 | 33 | 17 | 16 | 4 | 10 | 5 | 5 | 10 | 23 | 12 | 11 |
| | 008 | 1 | 11 | 32 | 18 | 14 | 11 | 32 | 18 | 14 | - | - | - | - | - | - | - | - | - | - | - | - |
| | 009 | 1 | 28 | 64 | 37 | 27 | 22 | 45 | 27 | 18 | 6 | 19 | 10 | 9 | 4 | 10 | 4 | 6 | 2 | 9 | 6 | 3 |
| | 010 | 1 | 15 | 36 | 22 | 14 | 10 | 24 | 14 | 10 | 5 | 12 | 8 | 4 | 3 | 9 | 6 | 3 | 2 | 3 | 2 | 1 |
| | 011 | 1 | 23 | 38 | 15 | 23 | 12 | 18 | 7 | 11 | 11 | 20 | 8 | 12 | 8 | 13 | 4 | 9 | 3 | 7 | 4 | 3 |
| | 012 | 1 | 29 | 82 | 38 | 44 | 11 | 35 | 19 | 16 | 18 | 47 | 19 | 28 | 11 | 27 | 11 | 16 | 7 | 20 | 8 | 12 |
| | 013 | 1 | 24 | 59 | 28 | 31 | 6 | 13 | 7 | 6 | 18 | 46 | 21 | 25 | 11 | 24 | 12 | 12 | 7 | 22 | 9 | 13 |
| | 014 | 1 | 29 | 78 | 36 | 42 | 9 | 24 | 12 | 12 | 20 | 54 | 24 | 30 | 12 | 38 | 16 | 22 | 8 | 16 | 8 | 8 |
| | 015 | 1 | 39 | 81 | 34 | 47 | 18 | 33 | 11 | 22 | 21 | 48 | 23 | 25 | 16 | 27 | 11 | 16 | 5 | 21 | 12 | 9 |
| | 016 | 1 | 47 | 123 | 56 | 67 | 25 | 61 | 28 | 33 | 22 | 62 | 28 | 34 | 16 | 43 | 19 | 24 | 6 | 19 | 9 | 10 |
| | 017 | 1 | 44 | 101 | 58 | 43 | 27 | 60 | 40 | 20 | 17 | 41 | 18 | 23 | 10 | 25 | 14 | 11 | 7 | 16 | 4 | 12 |
| | 018 | 1 | 40 | 87 | 41 | 46 | 20 | 29 | 18 | 11 | 20 | 58 | 23 | 35 | 12 | 31 | 13 | 18 | 8 | 27 | 10 | 17 |
| | 019 | 1 | 18 | 34 | 14 | 20 | 11 | 21 | 8 | 13 | 7 | 13 | 6 | 7 | 7 | 13 | 6 | 7 | - | - | - | - |
| | 020 | 1 | 36 | 73 | 32 | 41 | 25 | 45 | 19 | 26 | 11 | 28 | 13 | 15 | 6 | 19 | 10 | 9 | 5 | 9 | 3 | 6 |
| | 021 | 1 | 35 | 88 | 45 | 43 | 10 | 23 | 9 | 14 | 25 | 65 | 36 | 29 | 14 | 42 | 25 | 17 | 11 | 23 | 11 | 12 |
| | 022 | 1 | 23 | 62 | 31 | 31 | 8 | 22 | 9 | 13 | 15 | 40 | 22 | 18 | 12 | 31 | 16 | 15 | 3 | 9 | 6 | 3 |

花蓮縣新城鄉 各鄰住戶人口統計表

RLRP08930

單位：戶；人

| 區域別 | 鄰別 | 鄰數 | 總 計 | | | 非 原 住 民 | | | 原 住 民 | | | | | | | | | | | | | |
|-----|-----|----|-------|-------|-------|---------|-----|-------|-------|-----|-----|-------|-----|-----|-------|-------|-----|-----|-----|-----|-----|-----|
| | | | 戶數 | 人口數 | | 戶數 | 人口數 | | 合 計 | | | 平地原住民 | | | 山地原住民 | | | | | | | |
| | | | | 計 | 男 | | 女 | 計 | 男 | 女 | 戶數 | 計 | 男 | 女 | 戶數 | 計 | 男 | 女 | | | | |
| 大漢村 | 小計 | 34 | 1,177 | 2,870 | 1,474 | 1,396 | 638 | 1,485 | 775 | 710 | 539 | 1,385 | 699 | 686 | 395 | 1,029 | 529 | 500 | 144 | 356 | 170 | 186 |
| | 001 | 1 | 50 | 116 | 72 | 44 | 46 | 110 | 69 | 41 | 4 | 6 | 3 | 3 | 4 | 6 | 3 | 3 | - | - | - | - |
| | 002 | 1 | 18 | 46 | 21 | 25 | 18 | 42 | 20 | 22 | - | 4 | 1 | 3 | - | 4 | 1 | 3 | - | - | - | - |
| | 003 | 1 | 20 | 35 | 15 | 20 | 18 | 33 | 13 | 20 | 2 | 2 | 2 | - | 2 | 2 | 2 | - | - | - | - | |
| | 004 | 1 | 26 | 64 | 30 | 34 | 25 | 61 | 28 | 33 | 1 | 3 | 2 | 1 | - | 1 | 1 | - | 1 | 2 | 1 | 1 |
| | 005 | 1 | 25 | 49 | 29 | 20 | 14 | 27 | 19 | 8 | 11 | 22 | 10 | 12 | 8 | 19 | 9 | 10 | 3 | 3 | 1 | 2 |
| | 006 | 1 | 18 | 29 | 16 | 13 | 9 | 13 | 8 | 5 | 9 | 16 | 8 | 8 | 7 | 14 | 7 | 7 | 2 | 2 | 1 | 1 |
| | 007 | 1 | 58 | 139 | 82 | 57 | 21 | 41 | 25 | 16 | 37 | 98 | 57 | 41 | 28 | 81 | 48 | 33 | 9 | 17 | 9 | 8 |
| | 008 | 1 | 48 | 114 | 57 | 57 | 24 | 55 | 27 | 28 | 24 | 59 | 30 | 29 | 15 | 33 | 19 | 14 | 9 | 26 | 11 | 15 |
| | 009 | 1 | 42 | 94 | 48 | 46 | 6 | 14 | 10 | 4 | 36 | 80 | 38 | 42 | 30 | 64 | 30 | 34 | 6 | 16 | 8 | 8 |
| | 010 | 1 | 36 | 95 | 43 | 52 | 9 | 20 | 9 | 11 | 27 | 75 | 34 | 41 | 24 | 65 | 28 | 37 | 3 | 10 | 6 | 4 |
| | 011 | 1 | 38 | 102 | 56 | 46 | 12 | 30 | 16 | 14 | 26 | 72 | 40 | 32 | 23 | 61 | 36 | 25 | 3 | 11 | 4 | 7 |
| | 012 | 1 | 59 | 136 | 69 | 67 | 35 | 87 | 47 | 40 | 24 | 49 | 22 | 27 | 13 | 30 | 13 | 17 | 11 | 19 | 9 | 10 |
| | 013 | 1 | 38 | 97 | 55 | 42 | 17 | 43 | 27 | 16 | 21 | 54 | 28 | 26 | 13 | 40 | 22 | 18 | 8 | 14 | 6 | 8 |
| | 014 | 1 | 34 | 90 | 49 | 41 | 18 | 44 | 21 | 23 | 16 | 46 | 28 | 18 | 10 | 26 | 16 | 10 | 6 | 20 | 12 | 8 |
| | 015 | 1 | 32 | 79 | 46 | 33 | 28 | 62 | 35 | 27 | 4 | 17 | 11 | 6 | 2 | 11 | 7 | 4 | 2 | 6 | 4 | 2 |
| | 016 | 1 | 50 | 115 | 64 | 51 | 41 | 98 | 55 | 43 | 9 | 17 | 9 | 8 | 3 | 7 | 5 | 2 | 6 | 10 | 4 | 6 |
| | 017 | 1 | 64 | 170 | 72 | 98 | 55 | 134 | 53 | 81 | 9 | 36 | 19 | 17 | 4 | 22 | 14 | 8 | 5 | 14 | 5 | 9 |
| | 018 | 1 | 33 | 57 | 24 | 33 | 26 | 42 | 20 | 22 | 7 | 15 | 4 | 11 | 4 | 9 | 1 | 8 | 3 | 6 | 3 | 3 |
| | 019 | 1 | 26 | 64 | 32 | 32 | 19 | 45 | 24 | 21 | 7 | 19 | 8 | 11 | 4 | 13 | 5 | 8 | 3 | 6 | 3 | 3 |
| | 020 | 1 | 21 | 43 | 24 | 19 | 15 | 31 | 18 | 13 | 6 | 12 | 6 | 6 | - | - | - | - | 6 | 12 | 6 | 6 |
| | 021 | 1 | 38 | 129 | 66 | 63 | 12 | 38 | 18 | 20 | 26 | 91 | 48 | 43 | 24 | 82 | 42 | 40 | 2 | 9 | 6 | 3 |
| | 022 | 1 | 48 | 114 | 59 | 55 | 28 | 66 | 30 | 36 | 20 | 48 | 29 | 19 | 16 | 35 | 22 | 13 | 4 | 13 | 7 | 6 |
| | 023 | 1 | 15 | 46 | 28 | 18 | 12 | 39 | 25 | 14 | 3 | 7 | 3 | 4 | 1 | 2 | 1 | 1 | 2 | 5 | 2 | 3 |
| | 024 | 1 | 38 | 98 | 44 | 54 | 9 | 16 | 9 | 7 | 29 | 82 | 35 | 47 | 24 | 65 | 29 | 36 | 5 | 17 | 6 | 11 |

RLRP08930

單位：戶；人

| 區域別 | 鄰別 | 鄰數 | 總 計 | | | 非 原 住 民 | | | 原 住 民 | | | | | | | | | | | | | |
|-----|-----|----|-----|-----|----|---------|-----|----|-------|----|----|-------|----|----|-------|----|----|----|---|----|----|----|
| | | | 戶數 | 人口數 | | 戶數 | 人口數 | | 合 計 | | | 平地原住民 | | | 山地原住民 | | | | | | | |
| | | | | 計 | 男 | | 女 | 計 | 男 | 女 | 戶數 | 計 | 男 | 女 | 戶數 | 計 | 男 | 女 | | | | |
| 大漢村 | 025 | 1 | 35 | 88 | 47 | 41 | 12 | 26 | 14 | 12 | 23 | 62 | 33 | 29 | 18 | 47 | 26 | 21 | 5 | 15 | 7 | 8 |
| | 026 | 1 | 31 | 80 | 40 | 40 | 6 | 17 | 8 | 9 | 25 | 63 | 32 | 31 | 19 | 42 | 22 | 20 | 6 | 21 | 10 | 11 |
| | 027 | 1 | 33 | 70 | 34 | 36 | 16 | 31 | 16 | 15 | 17 | 39 | 18 | 21 | 9 | 21 | 12 | 9 | 8 | 18 | 6 | 12 |
| | 028 | 1 | 30 | 87 | 40 | 47 | 14 | 41 | 15 | 26 | 16 | 46 | 25 | 21 | 12 | 33 | 18 | 15 | 4 | 13 | 7 | 6 |
| | 029 | 1 | 27 | 69 | 36 | 33 | 3 | 11 | 7 | 4 | 24 | 58 | 29 | 29 | 20 | 50 | 26 | 24 | 4 | 8 | 3 | 5 |
| | 030 | 1 | 31 | 65 | 30 | 35 | 3 | 5 | 2 | 3 | 28 | 60 | 28 | 32 | 23 | 48 | 19 | 29 | 5 | 12 | 9 | 3 |
| | 031 | 1 | 25 | 63 | 31 | 32 | 10 | 23 | 12 | 11 | 15 | 40 | 19 | 21 | 12 | 35 | 17 | 18 | 3 | 5 | 2 | 3 |
| | 032 | 1 | 22 | 45 | 25 | 20 | 15 | 29 | 17 | 12 | 7 | 16 | 8 | 8 | 2 | 8 | 4 | 4 | 5 | 8 | 4 | 4 |
| | 033 | 1 | 42 | 118 | 60 | 58 | 23 | 65 | 35 | 30 | 19 | 53 | 25 | 28 | 17 | 42 | 20 | 22 | 2 | 11 | 5 | 6 |
| | 034 | 1 | 26 | 64 | 30 | 34 | 19 | 46 | 23 | 23 | 7 | 18 | 7 | 11 | 4 | 11 | 4 | 7 | 3 | 7 | 3 | 4 |

| 區域別 | 鄰別 | 鄰數 | 總 計 | | | | 非 原 住 民 | | | | | 原 住 民 | | | | | | | | | | |
|-----|-----|----|-------|-------|-------|-------|---------|-------|-----|-----|-----|-------|-----|-------|-----|-----|-------|-----|-----|-----|-----|-----|
| | | | 戶數 | 人口數 | | | 戶數 | 人口數 | | | 合 計 | | | 平地原住民 | | | 山地原住民 | | | | | |
| | | | | 計 | 男 | 女 | | 計 | 男 | 女 | 戶數 | 人口數 | | | 戶數 | 人口數 | | | 戶數 | 人口數 | | |
| | | | | | | | | | | | | 計 | 男 | 女 | | 計 | 男 | 女 | | 計 | 男 | 女 |
| 新秀村 | 小計 | 16 | 1,065 | 2,098 | 1,037 | 1,061 | 679 | 1,275 | 634 | 641 | 386 | 823 | 403 | 420 | 274 | 583 | 295 | 288 | 112 | 240 | 108 | 132 |
| | 001 | 1 | 68 | 104 | 44 | 60 | 40 | 62 | 28 | 34 | 28 | 42 | 16 | 26 | 17 | 22 | 9 | 13 | 11 | 20 | 7 | 13 |
| | 002 | 1 | 121 | 182 | 94 | 88 | 83 | 126 | 66 | 60 | 38 | 56 | 28 | 28 | 23 | 33 | 20 | 13 | 15 | 23 | 8 | 15 |
| | 003 | 1 | 98 | 163 | 76 | 87 | 69 | 110 | 57 | 53 | 29 | 53 | 19 | 34 | 18 | 29 | 11 | 18 | 11 | 24 | 8 | 16 |
| | 004 | 1 | 91 | 144 | 65 | 79 | 62 | 89 | 43 | 46 | 29 | 55 | 22 | 33 | 19 | 39 | 15 | 24 | 10 | 16 | 7 | 9 |
| | 005 | 1 | 93 | 146 | 71 | 75 | 56 | 91 | 36 | 55 | 37 | 55 | 35 | 20 | 25 | 38 | 25 | 13 | 12 | 17 | 10 | 7 |
| | 006 | 1 | 89 | 131 | 60 | 71 | 57 | 86 | 44 | 42 | 32 | 45 | 16 | 29 | 22 | 30 | 10 | 20 | 10 | 15 | 6 | 9 |
| | 007 | 1 | 70 | 113 | 50 | 63 | 43 | 67 | 30 | 37 | 27 | 46 | 20 | 26 | 16 | 26 | 12 | 14 | 11 | 20 | 8 | 12 |
| | 008 | 1 | 41 | 105 | 55 | 50 | 18 | 41 | 22 | 19 | 23 | 64 | 33 | 31 | 21 | 56 | 29 | 27 | 2 | 8 | 4 | 4 |
| | 009 | 1 | 29 | 71 | 36 | 35 | 15 | 31 | 15 | 16 | 14 | 40 | 21 | 19 | 11 | 30 | 15 | 15 | 3 | 10 | 6 | 4 |
| | 010 | 1 | 33 | 85 | 43 | 42 | 13 | 28 | 16 | 12 | 20 | 57 | 27 | 30 | 16 | 45 | 23 | 22 | 4 | 12 | 4 | 8 |
| | 011 | 1 | 57 | 159 | 76 | 83 | 37 | 97 | 47 | 50 | 20 | 62 | 29 | 33 | 17 | 50 | 24 | 26 | 3 | 12 | 5 | 7 |
| | 012 | 1 | 51 | 133 | 67 | 66 | 49 | 127 | 65 | 62 | 2 | 6 | 2 | 4 | 1 | 4 | 1 | 3 | 1 | 2 | 1 | 1 |
| | 013 | 1 | 53 | 124 | 61 | 63 | 35 | 75 | 39 | 36 | 18 | 49 | 22 | 27 | 17 | 42 | 19 | 23 | 1 | 7 | 3 | 4 |
| | 014 | 1 | 58 | 162 | 90 | 72 | 35 | 89 | 45 | 44 | 23 | 73 | 45 | 28 | 15 | 49 | 32 | 17 | 8 | 24 | 13 | 11 |
| | 015 | 1 | 58 | 153 | 81 | 72 | 34 | 84 | 44 | 40 | 24 | 69 | 37 | 32 | 21 | 57 | 31 | 26 | 3 | 12 | 6 | 6 |
| | 016 | 1 | 55 | 123 | 68 | 55 | 33 | 72 | 37 | 35 | 22 | 51 | 31 | 20 | 15 | 33 | 19 | 14 | 7 | 18 | 12 | 6 |

填表說明：1. 本表村里別及鄰別係指戶籍登記之村里別及鄰別。

2. 鄰別有*號表示該鄰無門牌，不列入鄰數統計。

製表日期：114年04月30日18時23分00秒