

花蓮縣新城鄉各村里 村里鄰戶數、人口數與戶籍動態登記數按性別、登記項目及區域分  
中華民國113年04月

RLRP08120

單位：戶；人；對

區 域 別	村里數		鄰數		戶 數	性 別	人 口 數	遷入人數														自 本 省 他 縣 (市)	自 鄉 本 縣 (鎮市區) 他	初 設 戶 籍	其 他
	現 有 門 牌	戶 籍 登 記	現 有 門 牌	戶 籍 登 記				合 計	自 國 外	自他省(市)										其 他 省 (市)					
										新 北 市	臺 北 市	桃 園 市	臺 中 市	臺 南 市	高 雄 市	臺 灣 省	福 建 省	新 北 市	臺 北 市		桃 園 市				
總計	9	9	237	237	8,398	計 男 女	20,275 10,233 10,042	117 52 65	2 1 1	3 2 1	2 1 1	7 3 4	2 2 -	2 - 2	- - -	- - -	- - -	- - -	8 4 4	90 39 51	1 - 1	- - -			
新城村	1	1	30	30	556	計 男 女	1,290 658 632	4 1 3	- - -	- - -	- - -	- - -	- - -	- - -	- - -	- - -	- - -	- - -	- - -	4 1 3	- - -	- - -			
順安村	1	1	16	16	367	計 男 女	958 518 440	2 - 2	- - -	- - -	- - -	- - -	- - -	- - -	- - -	- - -	- - -	- - -	- - -	2 - 2	- - -	- - -			
康樂村	1	1	36	36	1,041	計 男 女	2,653 1,305 1,348	15 7 8	1 - 1	- - -	- - -	1 - 1	- - -	- - -	- - -	- - -	- - -	- - -	- - -	13 7 6	- - -	- - -			
北埔村	1	1	30	30	1,525	計 男 女	3,696 1,862 1,834	26 14 12	- - -	- - -	1 1 -	- - -	1 1 -	1 - 1	- - -	- - -	- - -	- - -	- - -	4 2 2	19 10 9	- - -	- - -		
佳林村	1	1	11	11	441	計 男 女	1,098 586 512	6 2 4	- - -	1 - 1	1 - 1	2 1 1	- - -	- - -	- - -	- - -	- - -	- - -	- - -	2 1 1	- - -	- - -			
嘉里村	1	1	42	42	1,764	計 男 女	4,327 2,153 2,174	32 12 20	1 1 -	- - -	- - -	2 1 1	1 1 -	- - -	- - -	- - -	- - -	- - -	- - -	27 9 18	1 - 1	- - -	- - -		
嘉新村	1	1	22	22	619	計 男 女	1,422 696 726	17 6 11	- - -	- - -	- - -	1 1 -	- - -	1 - 1	- - -	- - -	- - -	- - -	- - -	15 5 10	- - -	- - -			
大漢村	1	1	34	34	1,167	計 男 女	2,880 1,477 1,403	12 9 3	- - -	2 2 -	- - -	1 - 1	- - -	- - -	- - -	- - -	- - -	- - -	3 2 1	6 5 1	- - -	- - -			
新秀村	1	1	16	16	918	計 男 女	1,951 978 973	3 1 2	- - -	- - -	- - -	- - -	- - -	- - -	- - -	- - -	- - -	- - -	1 - 1	2 1 1	- - -	- - -			

月統計報表之1

花蓮縣新城鄉各村里 村里鄰戶數、人口數與戶籍動態登記數按性別、登記項目及區域分(續1)  
中華民國113年04月

RLRP08120

單位：戶；人；對

區 域 別	性 別	遷 出 人 數														住 址 變 更 人 數		行 政 區 域 調 整 人 數			
		合 計	往 國 外	往 他 省 ( 市 )										往 本 省 他 縣 (市)	往 鄉 (鎮 市 區) 他	廢 止 戶 籍	其 他	入	出	增	減
				新 北 市	臺 北 市	桃 園 市	臺 中 市	臺 南 市	高 雄 市	臺 灣 省	福 建 省	其 他 省 (市)									
總 計	計	82	—	4	3	6	4	1	2	—	—	—	9	52	1	—	27	27	—	—	
	男	41	—	2	3	2	2	—	—	—	—	—	5	27	—	—	12	12	—	—	
	女	41	—	2	—	4	2	1	2	—	—	—	4	25	1	—	15	15	—	—	
新 城 村	計	3	—	—	2	—	—	—	—	—	—	—	—	1	—	—	—	—	—	—	
	男	2	—	—	2	—	—	—	—	—	—	—	—	—	—	—	—	—	—	—	
	女	1	—	—	—	—	—	—	—	—	—	—	—	1	—	—	—	—	—	—	
順 安 村	計	1	—	—	—	1	—	—	—	—	—	—	—	—	—	—	1	—	—	—	
	男	—	—	—	—	—	—	—	—	—	—	—	—	—	—	—	—	—	—	—	
	女	1	—	—	—	1	—	—	—	—	—	—	—	—	—	—	1	—	—	—	
康 樂 村	計	7	—	—	—	—	1	—	—	—	—	—	—	6	—	—	3	2	—	—	
	男	3	—	—	—	—	—	—	—	—	—	—	—	3	—	—	1	2	—	—	
	女	4	—	—	—	—	1	—	—	—	—	—	—	3	—	—	2	—	—	—	
北 埔 村	計	17	—	3	—	2	3	—	—	—	—	1	7	1	—	2	8	—	—		
	男	10	—	2	—	2	2	—	—	—	—	1	3	—	—	2	4	—	—		
	女	7	—	1	—	—	1	—	—	—	—	—	4	1	—	—	4	—	—		
佳 林 村	計	7	—	—	—	1	—	—	—	—	—	2	4	—	—	—	—	—	—		
	男	2	—	—	—	—	—	—	—	—	—	1	1	—	—	—	—	—	—		
	女	5	—	—	—	1	—	—	—	—	—	1	3	—	—	—	—	—	—		
嘉 里 村	計	30	—	—	—	2	—	1	1	—	—	6	20	—	—	9	11	—	—		
	男	16	—	—	—	—	—	—	—	—	—	3	13	—	—	4	5	—	—		
	女	14	—	—	—	2	—	1	1	—	—	3	7	—	—	5	6	—	—		
嘉 新 村	計	4	—	—	—	—	—	—	1	—	—	—	3	—	—	2	2	—	—		
	男	1	—	—	—	—	—	—	—	—	—	—	1	—	—	—	—	—	—		
	女	3	—	—	—	—	—	—	1	—	—	—	2	—	—	2	2	—	—		
大 漢 村	計	8	—	1	1	—	—	—	—	—	—	—	6	—	—	7	2	—	—		
	男	4	—	—	1	—	—	—	—	—	—	—	3	—	—	4	—	—	—		
	女	4	—	1	—	—	—	—	—	—	—	—	3	—	—	3	2	—	—		
新 秀 村	計	5	—	—	—	—	—	—	—	—	—	—	5	—	—	3	2	—	—		
	男	3	—	—	—	—	—	—	—	—	—	—	3	—	—	1	1	—	—		
	女	2	—	—	—	—	—	—	—	—	—	—	2	—	—	2	1	—	—		



公開類  
月報

次月3日前編送

編製機關  
表號

花蓮縣新城鄉戶政事務所  
1221-00-01-3

月統計報表之1

花蓮縣新城鄉各村里 村里鄰戶數、人口數與戶籍動態登記數按性別、登記項目及區域分(續2完)  
中華民國113年04月

RLRP08120

單位：戶；人；對

區 域 別	性 別	嬰兒出生總數				生母原屬國籍(地區)		生父原屬國籍(地區)		遺 腹 子	雙 胞 胎	三 胞 胎 以 上	死 亡 人 數	認 領 人 數	收 養 人 數	終 止 收 養 人 數	監 護 人 數	輔 助 人 數	未 務 成 行 年 使 負 擔 人 權 利 數 義	結 婚 對 數			離 婚 / 終 止 結 婚 對 數			
		合 計	婚 生	非 婚 生		無 兒 依 童	大 澳 陸 地 港 區	外 國 籍	大 澳 陸 地 港 區											外 國 籍	合 計	不 同 性 別	相 同 性 別	合 計	不 同 性 別	相 同 性 別
				已 認 領	未 認 領																					
總 計	計	8	6	1	1	-	-	-	-	-	-	21	1	-	-	3	-	10	8	7	1	10	10	-		
	男	2	2	-	-	-	-	-	-	-	-	11	-	-	-	1	-	4	-	-	-	-	-	-		
	女	6	4	1	1	-	-	-	-	-	-	10	1	-	-	2	-	6	-	-	-	-	-	-		
新 城 村	計	-	-	-	-	-	-	-	-	-	-	1	-	-	-	-	-	-	-	-	-	1	1	-		
	男	-	-	-	-	-	-	-	-	-	-	-	-	-	-	-	-	-	-	-	-	-	-	-		
	女	-	-	-	-	-	-	-	-	-	-	1	-	-	-	-	-	-	-	-	-	-	-	-		
順 安 村	計	-	-	-	-	-	-	-	-	-	-	1	-	-	-	-	-	3	-	-	-	1	1	-		
	男	-	-	-	-	-	-	-	-	-	-	-	-	-	-	-	-	2	-	-	-	-	-	-		
	女	-	-	-	-	-	-	-	-	-	-	1	-	-	-	-	-	1	-	-	-	-	-	-		
康 樂 村	計	1	1	-	-	-	-	-	-	-	-	6	-	-	-	-	-	-	-	-	-	1	1	-		
	男	-	-	-	-	-	-	-	-	-	-	3	-	-	-	-	-	-	-	-	-	-	-	-		
	女	1	1	-	-	-	-	-	-	-	-	3	-	-	-	-	-	-	-	-	-	-	-	-		
北 埔 村	計	2	1	1	-	-	-	-	-	-	-	5	1	-	-	2	-	2	1	1	-	-	-	-		
	男	-	-	-	-	-	-	-	-	-	-	3	-	-	-	-	-	-	-	-	-	-	-	-		
	女	2	1	1	-	-	-	-	-	-	-	2	1	-	-	2	-	2	-	-	-	-	-	-		
佳 林 村	計	-	-	-	-	-	-	-	-	-	-	2	-	-	-	1	-	-	1	1	-	-	-	-		
	男	-	-	-	-	-	-	-	-	-	-	1	-	-	-	1	-	-	-	-	-	-	-	-		
	女	-	-	-	-	-	-	-	-	-	-	1	-	-	-	-	-	-	-	-	-	-	-	-		
嘉 里 村	計	2	1	-	1	-	-	-	-	-	-	4	-	-	-	-	-	-	2	2	-	1	1	-		
	男	1	1	-	-	-	-	-	-	-	-	3	-	-	-	-	-	-	-	-	-	-	-	-		
	女	1	-	-	1	-	-	-	-	-	-	1	-	-	-	-	-	-	-	-	-	-	-	-		
嘉 新 村	計	-	-	-	-	-	-	-	-	-	-	2	-	-	-	-	-	1	1	-	1	2	2	-		
	男	-	-	-	-	-	-	-	-	-	-	1	-	-	-	-	-	-	-	-	-	-	-	-		
	女	-	-	-	-	-	-	-	-	-	-	1	-	-	-	-	-	1	-	-	-	-	-	-		
大 漢 村	計	3	3	-	-	-	-	-	-	-	-	-	-	-	-	-	-	2	2	2	-	2	2	-		
	男	1	1	-	-	-	-	-	-	-	-	-	-	-	-	-	-	2	-	-	-	-	-	-		
	女	2	2	-	-	-	-	-	-	-	-	-	-	-	-	-	-	-	-	-	-	-	-	-		
新 秀 村	計	-	-	-	-	-	-	-	-	-	-	-	-	-	-	-	-	2	1	1	-	2	2	-		
	男	-	-	-	-	-	-	-	-	-	-	-	-	-	-	-	-	-	-	-	-	-	-	-		
	女	-	-	-	-	-	-	-	-	-	-	-	-	-	-	-	-	2	-	-	-	-	-	-		

填表

審核

業務主管人員  
主辦統計人員

機關首長

資料來源：依據戶籍資料及各項戶籍登記申請書編製。

填表說明：本表編製完竣，經機關長官核章後自存，並由戶役政資訊系統通報直轄市、縣（市）政府及內政部戶政司。

製表日期：113年4月30日18時12分12秒

月統計報表之2

花蓮縣新城鄉 現住人口數按性別及原住民身分分  
中華民國113年04月底

RLRP08122

單位：人

區域別	性別	總計	區域人口數	原住民人口數		
				合計	平地原住民	山地原住民
總計	計	20,275	13,563	6,712	4,366	2,346
	男	10,233	6,975	3,258	2,146	1,112
	女	10,042	6,588	3,454	2,220	1,234

填表 審核 業務主管人員 主辦統計人員

機關首長

資料來源：依據戶籍資料編製。

填表說明：1. 本表編製完竣，經機關長官核章後自存，並由戶役政資訊系統通報直轄市、縣（市）政府及內政部戶政司。  
2. 區域人口數係指非原住民身分者。

製表日期：113年4月30日18時12分12秒





月統計報表之2

花蓮縣新城鄉各村里 現住人口數按性別及原住民身分分  
中華民國113年04月底

RLRP08126

單位：人

區域別	性別	總計	區域人口數	原住民人口數		
				合計	平地原住民	山地原住民
總計	計	20,275	13,563	6,712	4,366	2,346
	男	10,233	6,975	3,258	2,146	1,112
	女	10,042	6,588	3,454	2,220	1,234
新城村	計	1,290	1,054	236	100	136
	男	658	539	119	47	72
	女	632	515	117	53	64
順安村	計	958	743	215	93	122
	男	518	425	93	41	52
	女	440	318	122	52	70
康樂村	計	2,653	1,849	804	496	308
	男	1,305	913	392	234	158
	女	1,348	936	412	262	150
北埔村	計	3,696	2,707	989	587	402
	男	1,862	1,391	471	275	196
	女	1,834	1,316	518	312	206
佳林村	計	1,098	781	317	221	96
	男	586	427	159	115	44
	女	512	354	158	106	52
嘉里村	計	4,327	2,983	1,344	843	501
	男	2,153	1,526	627	400	227
	女	2,174	1,457	717	443	274
嘉新村	計	1,422	727	695	465	230
	男	696	366	330	224	106
	女	726	361	365	241	124
大漢村	計	2,880	1,532	1,348	1,021	327
	男	1,477	791	686	532	154
	女	1,403	741	662	489	173





公開類  
月報  
次月3日前編送  
月統計報表之2

編製機關  
表號  
花蓮縣新城鄉戶政事務所  
1222-02-01-3

花蓮縣新城鄉各村里 現住人口數按性別及原住民身分分(續)  
中華民國113年04月底

RLRP08126

單位：人

區域別	性別	總計	區域人口數	原住民人口數		
				合計	平地原住民	山地原住民
新秀村	計	1,951	1,187	764	540	224
	男	978	597	381	278	103
	女	973	590	383	262	121

填表  
審核  
業務主管人員  
主辦統計人員

機關首長

資料來源：依據戶籍資料編製。

填表說明：1. 本表編製完竣，經機關長官核章後自存，並由戶役政資訊系統通報直轄市、縣（市）政府及內政部戶政司。  
2. 區域人口數係指非原住民身分者。

製表日期：113年4月30日18時16分00秒

月統計報表之3

花蓮縣新城鄉 現住人口數按性別及年齡分  
中華民國113年04月底

RLRP08123

單位：人

區域別	性別	總計	0 ~ 4 歲					5 ~ 9 歲						
			合計	0 歲	1 歲	2 歲	3 歲	4 歲	合計	5 歲	6 歲	7 歲	8 歲	9 歲
總計	計	20,275	712	104	155	143	158	152	807	158	148	168	184	149
	男	10,233	357	50	81	79	75	72	411	74	73	92	95	77
	女	10,042	355	54	74	64	83	80	396	84	75	76	89	72

區域別	性別	10 ~ 14 歲					15 ~ 19 歲						
		合計	10 歲	11 歲	12 歲	13 歲	14 歲	合計	15 歲	16 歲	17 歲	18 歲	19 歲
總計	計	641	147	127	107	119	141	884	166	176	181	158	203
	男	334	79	57	63	64	71	477	94	93	100	79	111
	女	307	68	70	44	55	70	407	72	83	81	79	92

區域別	性別	20 ~ 24 歲					25 ~ 29 歲						
		合計	20 歲	21 歲	22 歲	23 歲	24 歲	合計	25 歲	26 歲	27 歲	28 歲	29 歲
總計	計	1,197	197	225	234	271	270	1,538	258	299	337	313	331
	男	629	104	124	114	148	139	816	140	166	187	152	171
	女	568	93	101	120	123	131	722	118	133	150	161	160

區域別	性別	30 ~ 34 歲					35 ~ 39 歲						
		合計	30 歲	31 歲	32 歲	33 歲	34 歲	合計	35 歲	36 歲	37 歲	38 歲	39 歲
總計	計	1,522	314	306	303	324	275	1,446	300	265	255	275	351
	男	804	160	166	166	166	146	771	163	137	128	141	202
	女	718	154	140	137	158	129	675	137	128	127	134	149

區域別	性別	40 ~ 44 歲					45 ~ 49 歲						
		合計	40 歲	41 歲	42 歲	43 歲	44 歲	合計	45 歲	46 歲	47 歲	48 歲	49 歲
總計	計	1,658	324	347	344	335	308	1,688	337	335	352	330	334
	男	906	157	193	194	189	173	881	177	188	177	159	180
	女	752	167	154	150	146	135	807	160	147	175	171	154



月統計報表之3

花蓮縣新城鄉 現住人口數按性別及年齡分(續)  
中華民國113年04月底

RLRP08123

單位：人

區域別	性別	50 ~ 54 歲						55 ~ 59 歲					
		合計	50 歲	51 歲	52 歲	53 歲	54 歲	合計	55 歲	56 歲	57 歲	58 歲	59 歲
總計	計	1,689	334	315	337	350	353	1,522	311	332	279	301	299
	男	837	165	157	174	174	167	807	166	174	152	151	164
	女	852	169	158	163	176	186	715	145	158	127	150	135

區域別	性別	60 ~ 64 歲						65 ~ 69 歲					
		合計	60 歲	61 歲	62 歲	63 歲	64 歲	合計	65 歲	66 歲	67 歲	68 歲	69 歲
總計	計	1,468	282	331	291	277	287	1,263	275	262	235	236	255
	男	700	124	160	139	134	143	559	125	115	96	108	115
	女	768	158	171	152	143	144	704	150	147	139	128	140

區域別	性別	70 ~ 74 歲						75 ~ 79 歲					
		合計	70 歲	71 歲	72 歲	73 歲	74 歲	合計	75 歲	76 歲	77 歲	78 歲	79 歲
總計	計	1,053	244	219	217	191	182	493	143	113	96	64	77
	男	462	104	102	99	76	81	203	62	49	35	22	35
	女	591	140	117	118	115	101	290	81	64	61	42	42

區域別	性別	80 ~ 84 歲						85 ~ 89 歲					
		合計	80 歲	81 歲	82 歲	83 歲	84 歲	合計	85 歲	86 歲	87 歲	88 歲	89 歲
總計	計	368	78	77	86	68	59	212	71	47	33	31	30
	男	150	38	32	34	24	22	78	31	16	8	12	11
	女	218	40	45	52	44	37	134	40	31	25	19	19

區域別	性別	90 ~ 94 歲						95 ~ 99 歲						100歲以上
		合計	90 歲	91 歲	92 歲	93 歲	94 歲	合計	95 歲	96 歲	97 歲	98 歲	99 歲	
總計	計	81	23	20	15	12	11	27	5	9	8	3	2	6
	男	30	6	9	6	5	4	16	4	5	4	2	1	5
	女	51	17	11	9	7	7	11	1	4	4	1	1	1

填表 審核 業務主管人員 主辦統計人員 機關首長

資料來源：依據戶籍資料編製。  
填表說明：本表編製完竣，經機關長官核章後自存，並由戶役政資訊系統通報直轄市、縣（市）政府及內政部戶政司。  
製表日期：113年4月30日18時12分12秒

花蓮縣新城鄉各村里 現住人口數按性別及年齡分  
中華民國113年04月底

RLRP08124

單位：人

區域別	性別	總計	0 ~ 4 歲					5 ~ 9 歲						
			合計	0 歲	1 歲	2 歲	3 歲	4 歲	合計	5 歲	6 歲	7 歲	8 歲	9 歲
總計	計	20,275	712	104	155	143	158	152	807	158	148	168	184	149
	男	10,233	357	50	81	79	75	72	411	74	73	92	95	77
	女	10,042	355	54	74	64	83	80	396	84	75	76	89	72
新城村	計	1,290	18	5	3	1	5	4	45	4	11	13	7	10
	男	658	7	3	2	—	—	2	23	3	3	9	4	4
	女	632	11	2	1	1	5	2	22	1	8	4	3	6
順安村	計	958	21	—	9	4	3	5	34	4	5	13	8	4
	男	518	9	—	5	2	—	2	21	2	4	8	5	2
	女	440	12	—	4	2	3	3	13	2	1	5	3	2
康樂村	計	2,653	86	14	18	24	14	16	59	17	8	11	12	11
	男	1,305	48	8	11	13	9	7	35	11	5	6	7	6
	女	1,348	38	6	7	11	5	9	24	6	3	5	5	5
北埔村	計	3,696	113	22	23	21	25	22	153	32	32	27	32	30
	男	1,862	51	9	10	10	12	10	67	11	16	12	20	8
	女	1,834	62	13	13	11	13	12	86	21	16	15	12	22
佳林村	計	1,098	34	5	6	6	8	9	41	8	10	10	8	5
	男	586	15	3	2	3	3	4	18	2	5	5	4	2
	女	512	19	2	4	3	5	5	23	6	5	5	4	3
嘉里村	計	4,327	191	24	39	40	48	40	196	37	32	33	49	45
	男	2,153	94	9	18	24	22	21	86	16	9	14	22	25
	女	2,174	97	15	21	16	26	19	110	21	23	19	27	20
嘉新村	計	1,422	48	8	16	10	5	9	53	15	7	10	10	11
	男	696	32	3	12	6	5	6	30	7	5	5	5	8
	女	726	16	5	4	4	—	3	23	8	2	5	5	3
大漢村	計	2,880	104	16	19	19	26	24	130	23	25	31	29	22
	男	1,477	56	10	9	13	14	10	80	11	14	20	18	17
	女	1,403	48	6	10	6	12	14	50	12	11	11	11	5

花蓮縣新城鄉各村里 現住人口數按性別及年齡分(續1)  
中華民國113年04月底

RLRP08124

單位：人

區域別	性別	10~14歲						15~19歲						20~24歲					
		合計	10歲	11歲	12歲	13歲	14歲	合計	15歲	16歲	17歲	18歲	19歲	合計	20歲	21歲	22歲	23歲	24歲
總計	計	641	147	127	107	119	141	884	166	176	181	158	203	1,197	197	225	234	271	270
	男	334	79	57	63	64	71	477	94	93	100	79	111	629	104	124	114	148	139
	女	307	68	70	44	55	70	407	72	83	81	79	92	568	93	101	120	123	131
新城村	計	34	6	6	7	6	9	34	10	6	7	3	8	71	9	15	15	18	14
	男	20	3	4	5	5	3	21	8	2	4	2	5	44	7	11	9	12	5
	女	14	3	2	2	1	6	13	2	4	3	1	3	27	2	4	6	6	9
順安村	計	31	6	7	7	5	6	36	7	4	7	9	9	50	8	10	8	11	13
	男	10	1	3	2	2	2	21	5	2	4	6	4	20	5	5	5	3	2
	女	21	5	4	5	3	4	15	2	2	3	3	5	30	3	5	3	8	11
康樂村	計	70	15	16	12	14	13	139	19	27	25	35	33	161	24	28	34	38	37
	男	33	8	6	5	11	3	75	11	16	12	18	18	87	15	14	12	25	21
	女	37	7	10	7	3	10	64	8	11	13	17	15	74	9	14	22	13	16
北埔村	計	121	20	26	20	31	24	177	46	33	29	31	38	223	39	38	43	44	59
	男	61	8	10	11	20	12	96	27	11	20	14	24	114	19	20	19	26	30
	女	60	12	16	9	11	12	81	19	22	9	17	14	109	20	18	24	18	29
佳林村	計	36	9	8	4	4	11	42	4	12	7	5	14	71	8	22	15	11	15
	男	25	6	4	2	4	9	23	3	6	3	4	7	41	6	12	9	3	11
	女	11	3	4	2	—	2	19	1	6	4	1	7	30	2	10	6	8	4
嘉里村	計	133	30	22	20	27	34	185	34	42	38	30	41	259	49	44	53	52	61
	男	64	21	8	13	6	16	101	21	24	22	10	24	136	21	25	33	26	31
	女	69	9	14	7	21	18	84	13	18	16	20	17	123	28	19	20	26	30
嘉新村	計	48	9	6	10	9	14	72	14	19	15	11	13	84	17	15	12	25	15
	男	28	4	3	7	4	10	39	6	13	9	4	7	39	9	8	6	10	6
	女	20	5	3	3	5	4	33	8	6	6	7	6	45	8	7	6	15	9
大漢村	計	99	26	21	20	15	17	132	25	22	36	22	27	177	34	37	39	39	28
	男	56	15	12	14	6	9	64	11	11	17	15	10	98	19	22	13	27	17
	女	43	11	9	6	9	8	68	14	11	19	7	17	79	15	15	26	12	11



公開類  
月報  
次月3日前編送  
月統計報表之3

編製機關  
表號  
花蓮縣新城鄉戶政事務所  
1222-01-02-3

花蓮縣新城鄉各村里 現住人口數按性別及年齡分(續2)  
中華民國113年04月底

RLRP08124

單位：人

區域別	性別	25～29歲						30～34歲						35～39歲					
		合計	25歲	26歲	27歲	28歲	29歲	合計	30歲	31歲	32歲	33歲	34歲	合計	35歲	36歲	37歲	38歲	39歲
總計	計	1,538	258	299	337	313	331	1,522	314	306	303	324	275	1,446	300	265	255	275	351
	男	816	140	166	187	152	171	804	160	166	166	166	146	771	163	137	128	141	202
	女	722	118	133	150	161	160	718	154	140	137	158	129	675	137	128	127	134	149
新城村	計	63	12	13	14	13	11	87	20	20	14	17	16	70	17	11	11	9	22
	男	36	9	7	9	6	5	52	12	13	6	12	9	31	9	3	5	3	11
	女	27	3	6	5	7	6	35	8	7	8	5	7	39	8	8	6	6	11
順安村	計	73	15	20	10	14	14	65	17	13	16	11	8	52	13	9	9	10	11
	男	38	5	10	8	9	6	30	9	6	7	4	4	37	11	5	7	6	8
	女	35	10	10	2	5	8	35	8	7	9	7	4	15	2	4	2	4	3
康樂村	計	180	30	38	46	30	36	160	35	22	28	47	28	169	30	42	21	40	36
	男	95	19	24	18	15	19	80	11	13	17	22	17	100	17	27	10	22	24
	女	85	11	14	28	15	17	80	24	9	11	25	11	69	13	15	11	18	12
北埔村	計	311	53	69	73	59	57	274	56	64	60	49	45	258	52	46	47	46	67
	男	167	28	35	41	31	32	137	29	36	26	25	21	131	29	23	22	21	36
	女	144	25	34	32	28	25	137	27	28	34	24	24	127	23	23	25	25	31
佳林村	計	85	18	17	16	17	17	85	19	13	15	16	22	66	11	13	14	12	16
	男	45	11	7	9	9	9	55	12	8	10	11	14	39	7	8	5	8	11
	女	40	7	10	7	8	8	30	7	5	5	5	8	27	4	5	9	4	5
嘉里村	計	325	55	60	72	62	76	347	66	68	71	80	62	375	71	69	68	78	89
	男	152	26	33	38	24	31	196	35	33	39	49	40	213	40	34	38	44	57
	女	173	29	27	34	38	45	151	31	35	32	31	22	162	31	35	30	34	32
嘉新村	計	99	17	13	22	23	24	81	14	18	17	18	14	98	18	15	20	21	24
	男	62	13	9	14	11	15	37	7	10	11	6	3	43	7	6	7	11	12
	女	37	4	4	8	12	9	44	7	8	6	12	11	55	11	9	13	10	12
大漢村	計	213	32	40	43	47	51	206	43	51	31	45	36	184	43	29	39	33	40
	男	112	15	20	27	23	27	109	22	30	21	19	17	89	23	14	17	12	23
	女	101	17	20	16	24	24	97	21	21	10	26	19	95	20	15	22	21	17



花蓮縣新城鄉各村里 現住人口數按性別及年齡分(續3)  
中華民國113年04月底

RLRP08124

單位：人

區域別	性別	40 ~ 44 歲						45 ~ 49 歲						50 ~ 54 歲					
		合計	40 歲	41 歲	42 歲	43 歲	44 歲	合計	45 歲	46 歲	47 歲	48 歲	49 歲	合計	50 歲	51 歲	52 歲	53 歲	54 歲
總計	計	1,658	324	347	344	335	308	1,688	337	335	352	330	334	1,689	334	315	337	350	353
	男	906	157	193	194	189	173	881	177	188	177	159	180	837	165	157	174	174	167
	女	752	167	154	150	146	135	807	160	147	175	171	154	852	169	158	163	176	186
新城村	計	90	15	18	21	18	18	100	27	18	21	18	16	103	15	22	20	23	23
	男	44	6	6	14	8	10	51	15	7	13	8	8	58	9	14	10	12	13
	女	46	9	12	7	10	8	49	12	11	8	10	8	45	6	8	10	11	10
順安村	計	55	15	13	7	11	9	70	17	13	15	12	13	78	7	10	16	23	22
	男	37	10	11	5	5	6	37	7	6	8	10	6	47	3	6	9	19	10
	女	18	5	2	2	6	3	33	10	7	7	2	7	31	4	4	7	4	12
康樂村	計	198	34	36	39	49	40	213	45	36	45	45	42	234	53	41	43	49	48
	男	113	15	20	26	28	24	111	23	20	25	23	20	110	21	19	22	26	22
	女	85	19	16	13	21	16	102	22	16	20	22	22	124	32	22	21	23	26
北埔村	計	303	64	68	51	58	62	310	59	58	66	62	65	341	66	65	63	64	83
	男	156	31	32	24	30	39	165	31	34	31	28	41	164	33	32	30	27	42
	女	147	33	36	27	28	23	145	28	24	35	34	24	177	33	33	33	37	41
佳林村	計	94	19	20	22	19	14	89	15	18	24	14	18	109	19	18	18	28	26
	男	57	11	13	14	12	7	42	6	11	12	4	9	49	7	11	9	11	11
	女	37	8	7	8	7	7	47	9	7	12	10	9	60	12	7	9	17	15
嘉里村	計	408	87	92	84	77	68	368	64	79	79	79	67	340	73	73	67	62	65
	男	223	42	59	42	50	30	188	39	44	37	34	34	170	30	33	39	38	30
	女	185	45	33	42	27	38	180	25	35	42	45	33	170	43	40	28	24	35
嘉新村	計	120	27	24	21	19	29	118	22	29	24	21	22	111	24	16	26	25	20
	男	69	16	13	11	12	17	62	13	15	12	11	11	52	14	8	11	10	9
	女	51	11	11	10	7	12	56	9	14	12	10	11	59	10	8	15	15	11
大漢村	計	214	29	42	52	50	41	260	54	52	46	49	59	254	52	48	62	48	44
	男	118	11	22	34	26	25	150	26	40	20	31	33	123	30	23	33	18	19
	女	96	18	20	18	24	16	110	28	12	26	18	26	131	22	25	29	30	25



花蓮縣新城鄉各村里 現住人口數按性別及年齡分(續4)  
中華民國113年04月底

RLRP08124

單位：人

區域別	性別	55 ~ 59 歲						60 ~ 64 歲						65 ~ 69 歲					
		合計	55 歲	56 歲	57 歲	58 歲	59 歲	合計	60 歲	61 歲	62 歲	63 歲	64 歲	合計	65 歲	66 歲	67 歲	68 歲	69 歲
總計	計	1,522	311	332	279	301	299	1,468	282	331	291	277	287	1,263	275	262	235	236	255
	男	807	166	174	152	151	164	700	124	160	139	134	143	559	125	115	96	108	115
	女	715	145	158	127	150	135	768	158	171	152	143	144	704	150	147	139	128	140
新城村	計	104	20	26	20	17	21	112	20	27	17	22	26	99	21	22	13	21	22
	男	59	10	15	13	10	11	57	10	10	10	12	15	46	11	10	6	10	9
	女	45	10	11	7	7	10	55	10	17	7	10	11	53	10	12	7	11	13
順安村	計	78	17	18	4	22	17	97	15	34	18	15	15	63	16	15	7	9	16
	男	44	8	11	3	9	13	58	8	20	12	9	9	34	9	7	4	5	9
	女	34	9	7	1	13	4	39	7	14	6	6	6	29	7	8	3	4	7
康樂村	計	223	51	47	47	44	34	234	44	50	54	48	38	207	42	44	42	39	40
	男	103	26	23	24	17	13	100	15	20	25	21	19	77	8	20	17	16	16
	女	120	25	24	23	27	21	134	29	30	29	27	19	130	34	24	25	23	24
北埔村	計	283	51	74	44	58	56	259	52	48	49	55	55	211	47	40	42	44	38
	男	168	33	42	25	34	34	117	22	24	24	24	23	94	21	22	15	21	15
	女	115	18	32	19	24	22	142	30	24	25	31	32	117	26	18	27	23	23
佳林村	計	86	24	19	12	15	16	64	10	16	13	8	17	80	18	21	15	17	9
	男	45	15	10	5	6	9	38	7	10	6	5	10	36	8	8	7	9	4
	女	41	9	9	7	9	7	26	3	6	7	3	7	44	10	13	8	8	5
嘉里村	計	306	69	62	61	47	67	259	55	60	55	49	40	244	51	50	51	45	47
	男	155	28	32	36	24	35	121	24	28	26	25	18	102	26	15	22	16	23
	女	151	41	30	25	23	32	138	31	32	29	24	22	142	25	35	29	29	24
嘉新村	計	106	23	20	21	23	19	119	19	29	27	18	26	104	26	23	15	22	18
	男	53	12	9	9	13	10	50	5	12	12	9	12	44	10	10	6	10	8
	女	53	11	11	12	10	9	69	14	17	15	9	14	60	16	13	9	12	10
大漢村	計	213	34	46	40	47	46	212	39	45	36	44	48	160	31	24	31	30	44
	男	124	25	25	22	24	28	98	17	24	12	21	24	78	18	12	13	15	20
	女	89	9	21	18	23	18	114	22	21	24	23	24	82	13	12	18	15	24

花蓮縣新城鄉各村里 現住人口數按性別及年齡分(續5)  
中華民國113年04月底

RLRP08124

單位：人

區域別	性別	70 ~ 74 歲						75 ~ 79 歲						80 ~ 84 歲					
		合計	70 歲	71 歲	72 歲	73 歲	74 歲	合計	75 歲	76 歲	77 歲	78 歲	79 歲	合計	80 歲	81 歲	82 歲	83 歲	84 歲
總計	計	1,053	244	219	217	191	182	493	143	113	96	64	77	368	78	77	86	68	59
	男	462	104	102	99	76	81	203	62	49	35	22	35	150	38	32	34	24	22
	女	591	140	117	118	115	101	290	81	64	61	42	42	218	40	45	52	44	37
新城村	計	113	19	20	29	25	20	63	21	18	12	4	8	46	9	5	12	14	6
	男	48	6	12	13	10	7	30	12	7	6	1	4	16	3	2	5	4	2
	女	65	13	8	16	15	13	33	9	11	6	3	4	30	6	3	7	10	4
順安村	計	67	21	18	7	12	9	33	8	9	9	2	5	27	11	5	3	2	6
	男	39	15	7	3	7	7	13	3	3	3	1	3	11	4	2	1	1	3
	女	28	6	11	4	5	2	20	5	6	6	1	2	16	7	3	2	1	3
康樂村	計	140	32	31	27	25	25	72	20	14	13	12	13	62	12	13	16	9	12
	男	63	10	14	17	13	9	31	8	7	5	5	6	31	7	7	7	2	8
	女	77	22	17	10	12	16	41	12	7	8	7	7	31	5	6	9	7	4
北埔村	計	170	40	31	43	30	26	77	25	18	10	12	12	66	12	20	12	14	8
	男	86	24	18	21	10	13	40	13	10	4	8	5	32	6	9	6	8	3
	女	84	16	13	22	20	13	37	12	8	6	4	7	34	6	11	6	6	5
佳林村	計	61	20	13	11	4	13	21	6	5	6	1	3	16	4	4	3	5	—
	男	31	8	7	4	4	8	12	4	1	4	—	3	5	2	1	1	1	—
	女	30	12	6	7	—	5	9	2	4	2	1	—	11	2	3	2	4	—
嘉里村	計	185	42	39	44	27	33	87	26	17	17	14	13	53	16	12	10	5	10
	男	74	16	16	17	9	16	29	11	8	4	3	3	22	9	4	3	3	3
	女	111	26	23	27	18	17	58	15	9	13	11	10	31	7	8	7	2	7
嘉新村	計	81	19	23	9	15	15	40	17	8	7	5	3	16	1	2	6	4	3
	男	28	4	10	4	5	5	11	4	3	2	—	2	5	1	—	1	2	1
	女	53	15	13	5	10	10	29	13	5	5	5	1	11	—	2	5	2	2
大漢村	計	167	33	30	33	40	31	69	12	18	15	11	13	51	6	13	13	9	10
	男	65	13	13	14	13	12	23	4	7	4	3	5	20	3	7	6	2	2
	女	102	20	17	19	27	19	46	8	11	11	8	8	31	3	6	7	7	8

花蓮縣新城鄉各村里 現住人口數按性別及年齡分(續6)  
中華民國113年04月底

RLRP08124

單位：人

區域別	性別	85~89歲						90~94歲						95~99歲						100歲以上
		合計	85歲	86歲	87歲	88歲	89歲	合計	90歲	91歲	92歲	93歲	94歲	合計	95歲	96歲	97歲	98歲	99歲	
總計	計	212	71	47	33	31	30	81	23	20	15	12	11	27	5	9	8	3	2	6
	男	78	31	16	8	12	11	30	6	9	6	5	4	16	4	5	4	2	1	5
	女	134	40	31	25	19	19	51	17	11	9	7	7	11	1	4	4	1	1	1
新城村	計	28	11	5	8	4	—	7	2	1	3	—	1	3	—	1	1	1	—	—
	男	10	6	1	2	1	—	3	1	1	1	—	—	2	—	1	—	1	—	—
	女	18	5	4	6	3	—	4	1	—	2	—	1	1	—	—	1	—	—	—
順安村	計	19	5	3	3	6	2	9	1	3	3	1	1	—	—	—	—	—	—	—
	男	9	2	2	1	4	—	3	—	2	—	—	1	—	—	—	—	—	—	—
	女	10	3	1	2	2	2	6	1	1	3	1	—	—	—	—	—	—	—	—
康樂村	計	33	6	7	4	6	10	8	1	4	1	—	2	5	—	4	1	—	—	—
	男	9	2	2	—	1	4	3	1	1	—	—	1	1	—	1	—	—	—	—
	女	24	4	5	4	5	6	5	—	3	1	—	1	4	—	3	1	—	—	—
北埔村	計	29	9	8	6	4	2	15	5	5	2	2	1	2	—	1	1	—	—	—
	男	10	3	2	2	2	1	5	2	2	—	1	—	1	—	—	1	—	—	—
	女	19	6	6	4	2	1	10	3	3	2	1	1	1	—	1	—	—	—	—
佳林村	計	12	4	3	1	2	2	5	2	1	—	1	1	—	—	—	—	—	—	1
	男	7	3	—	—	2	2	2	—	1	—	1	—	—	—	—	—	—	—	1
	女	5	1	3	1	—	—	3	2	—	—	—	1	—	—	—	—	—	—	—
嘉里村	計	41	16	12	4	1	8	16	8	1	2	4	1	7	1	2	3	1	—	2
	男	17	9	4	1	1	2	4	2	1	1	—	—	5	1	2	2	—	—	1
	女	24	7	8	3	—	6	12	6	—	1	4	1	2	—	—	1	1	—	1
嘉新村	計	13	2	3	4	3	1	5	1	1	1	1	1	4	1	1	1	1	—	2
	男	4	—	2	1	1	—	2	—	—	1	1	—	4	1	1	1	1	—	2
	女	9	2	1	3	2	1	3	1	1	—	—	1	—	—	—	—	—	—	—
大漢村	計	23	12	2	2	3	4	8	1	3	1	2	1	3	1	—	—	—	2	1
	男	7	3	1	1	—	2	4	—	—	1	2	1	2	1	—	—	—	1	1
	女	16	9	1	1	3	2	4	1	3	—	—	—	1	—	—	—	—	1	—



公開類	次月3日前編送
月報	

月統計報表之3


編製機關	花蓮縣新城鄉戶政事務所
表號	1222-01-02-3

花蓮縣新城鄉各村里 現住人口數按性別及年齡分(續7)  
中華民國113年04月底

RLRP08124

單位：人

區域別	性別	總計	0 ~ 4 歲					5 ~ 9 歲						
			合計	0 歲	1 歲	2 歲	3 歲	4 歲	合計	5 歲	6 歲	7 歲	8 歲	9 歲
新秀村	計	1,951	97	10	22	18	24	23	96	18	18	20	29	11
	男	978	45	5	12	8	10	10	51	11	12	13	10	5
	女	973	52	5	10	10	14	13	45	7	6	7	19	6





公開類  
月報  
次月3日前編送  
月統計報表之3

編製機關  
表號  
花蓮縣新城鄉戶政事務所  
1222-01-02-3

花蓮縣新城鄉各村里 現住人口數按性別及年齡分(續8)  
中華民國113年04月底

RLRP08124

單位：人

區域別	性別	10 ~ 14 歲						15 ~ 19 歲						20 ~ 24 歲					
		合計	10 歲	11 歲	12 歲	13 歲	14 歲	合計	15 歲	16 歲	17 歲	18 歲	19 歲	合計	20 歲	21 歲	22 歲	23 歲	24 歲
新秀村	計	69	26	15	7	8	13	67	7	11	17	12	20	101	9	16	15	33	28
	男	37	13	7	4	6	7	37	2	8	9	6	12	50	3	7	8	16	16
	女	32	13	8	3	2	6	30	5	3	8	6	8	51	6	9	7	17	12





公開類	次月3日前編送
月報	

月統計報表之3

編製機關	花蓮縣新城鄉戶政事務所
表號	1222-01-02-3

花蓮縣新城鄉各村里 現住人口數按性別及年齡分(續9)  
中華民國113年04月底

RLRP08124

單位：人

區域別	性別	25 ~ 29 歲						30 ~ 34 歲						35 ~ 39 歲					
		合計	25 歲	26 歲	27 歲	28 歲	29 歲	合計	30 歲	31 歲	32 歲	33 歲	34 歲	合計	35 歲	36 歲	37 歲	38 歲	39 歲
新秀村	計	189	26	29	41	48	45	217	44	37	51	41	44	174	45	31	26	26	46
	男	109	14	21	23	24	27	108	23	17	29	18	21	88	20	17	17	14	20
	女	80	12	8	18	24	18	109	21	20	22	23	23	86	25	14	9	12	26



公開類  
月報  
次月3日前編送  
月統計報表之3

編製機關  
表號  
花蓮縣新城鄉戶政事務所  
1222-01-02-3

花蓮縣新城鄉各村里 現住人口數按性別及年齡分(續10)  
中華民國113年04月底

RLRP08124

單位：人

區域別	性別	40 ~ 44 歲						45 ~ 49 歲						50 ~ 54 歲					
		合計	40 歲	41 歲	42 歲	43 歲	44 歲	合計	45 歲	46 歲	47 歲	48 歲	49 歲	合計	50 歲	51 歲	52 歲	53 歲	54 歲
新秀村	計	176	34	34	47	34	27	160	34	32	32	30	32	119	25	22	22	28	22
	男	89	15	17	24	18	15	75	17	11	19	10	18	64	18	11	11	13	11
	女	87	19	17	23	16	12	85	17	21	13	20	14	55	7	11	11	15	11

公開類  
月報  
次月3日前編送  
月統計報表之3

編製機關  
表號  
花蓮縣新城鄉戶政事務所  
1222-01-02-3

花蓮縣新城鄉各村里 現住人口數按性別及年齡分(續11)  
中華民國113年04月底

RLRP08124

單位：人

區域別	性別	55 ~ 59 歲					60 ~ 64 歲					65 ~ 69 歲							
		合計	55 歲	56 歲	57 歲	58 歲	59 歲	合計	60 歲	61 歲	62 歲	63 歲	64 歲	合計	65 歲	66 歲	67 歲	68 歲	69 歲
新秀村	計	123	22	20	30	28	23	112	28	22	22	18	22	95	23	23	19	9	21
	男	56	9	7	15	14	11	61	16	12	12	8	13	48	14	11	6	6	11
	女	67	13	13	15	14	12	51	12	10	10	10	9	47	9	12	13	3	10



公開類  
月報  
次月3日前編送  
月統計報表之3


編製機關  
表號  
花蓮縣新城鄉戶政事務所  
1222-01-02-3

花蓮縣新城鄉各村里 現住人口數按性別及年齡分(續12)  
中華民國113年04月底

RLRP08124

單位：人

區域別	性別	70 ~ 74 歲						75 ~ 79 歲						80 ~ 84 歲					
		合計	70 歲	71 歲	72 歲	73 歲	74 歲	合計	75 歲	76 歲	77 歲	78 歲	79 歲	合計	80 歲	81 歲	82 歲	83 歲	84 歲
新秀村	計	69	18	14	14	13	10	31	8	6	7	3	7	31	7	3	11	6	4
	男	28	8	5	6	5	4	14	3	3	3	1	4	8	3	—	4	1	—
	女	41	10	9	8	8	6	17	5	3	4	2	3	23	4	3	7	5	4



公開類  
月報  
次月3日前編送  
月統計報表之3

編製機關  
表號  
花蓮縣新城鄉戶政事務所  
1222-01-02-3

花蓮縣新城鄉各村里 現住人口數按性別及年齡分(續13完)  
中華民國113年04月底

RLRP08124

單位：人

區域別	性別	85~89歲					90~94歲					95~99歲					100歲以上			
		合計	85歲	86歲	87歲	88歲	89歲	合計	90歲	91歲	92歲	93歲	94歲	合計	95歲	96歲		97歲	98歲	99歲
新秀村	計	14	6	4	1	2	1	8	2	1	2	1	2	3	2	—	1	—	—	—
	男	5	3	2	—	—	—	4	—	1	2	—	1	1	1	—	—	—	—	—
	女	9	3	2	1	2	1	4	2	—	—	1	1	2	1	—	1	—	—	—

填表

審核

業務主管人員  
主辦統計人員

機關首長

資料來源：依據戶籍資料編製。

填表說明：本表編製完竣，經機關長官核章後自存，並由戶役政資訊系統通報直轄市、縣(市)政府及內政部戶政司。

製表日期：113年4月30日18時16分00秒

月統計報表之4

花蓮縣新城鄉 現住原住民人口數按性別、年齡及原住民身分分  
中華民國113年04月底

RLRP08125

單位：人

身分別	性別	總計	0 ~ 4 歲						5 ~ 9 歲					
			合計	0 歲	1 歲	2 歲	3 歲	4 歲	合計	5 歲	6 歲	7 歲	8 歲	9 歲
總計	計	6,712	401	59	81	83	86	92	448	88	84	98	102	76
	男	3,258	205	26	42	53	40	44	236	41	42	58	54	41
	女	3,454	196	33	39	30	46	48	212	47	42	40	48	35
平地原住民	計	4,366	234	34	52	48	52	48	237	50	38	53	52	44
	男	2,146	123	15	27	33	24	24	122	24	16	33	25	24
	女	2,220	111	19	25	15	28	24	115	26	22	20	27	20
山地原住民	計	2,346	167	25	29	35	34	44	211	38	46	45	50	32
	男	1,112	82	11	15	20	16	20	114	17	26	25	29	17
	女	1,234	85	14	14	15	18	24	97	21	20	20	21	15

身分別	性別	10 ~ 14 歲						15 ~ 19 歲					
		合計	10 歲	11 歲	12 歲	13 歲	14 歲	合計	15 歲	16 歲	17 歲	18 歲	19 歲
總計	計	346	87	68	60	57	74	422	85	76	89	74	98
	男	185	48	33	35	30	39	221	45	39	51	34	52
	女	161	39	35	25	27	35	201	40	37	38	40	46
平地原住民	計	195	51	41	29	32	42	231	43	40	45	45	58
	男	97	30	17	16	14	20	116	19	17	25	25	30
	女	98	21	24	13	18	22	115	24	23	20	20	28
山地原住民	計	151	36	27	31	25	32	191	42	36	44	29	40
	男	88	18	16	19	16	19	105	26	22	26	9	22
	女	63	18	11	12	9	13	86	16	14	18	20	18

月統計報表之4

花蓮縣新城鄉 現住原住民人口數按性別、年齡及原住民身分分(續1)  
中華民國113年04月底

RLRP08125

單位：人

身分別	性別	20 ~ 24 歲						25 ~ 29 歲					
		合計	20 歲	21 歲	22 歲	23 歲	24 歲	合計	25 歲	26 歲	27 歲	28 歲	29 歲
總計	計	527	95	104	110	109	109	625	113	107	135	128	142
	男	273	52	57	48	57	59	320	64	56	68	63	69
	女	254	43	47	62	52	50	305	49	51	67	65	73
平地原住民	計	341	59	67	70	75	70	399	75	63	89	78	94
	男	171	28	35	33	39	36	205	39	33	44	41	48
	女	170	31	32	37	36	34	194	36	30	45	37	46
山地原住民	計	186	36	37	40	34	39	226	38	44	46	50	48
	男	102	24	22	15	18	23	115	25	23	24	22	21
	女	84	12	15	25	16	16	111	13	21	22	28	27

身分別	性別	30 ~ 34 歲						35 ~ 39 歲					
		合計	30 歲	31 歲	32 歲	33 歲	34 歲	合計	35 歲	36 歲	37 歲	38 歲	39 歲
總計	計	582	134	111	123	116	98	476	88	95	79	101	113
	男	283	67	59	66	44	47	237	48	45	36	46	62
	女	299	67	52	57	72	51	239	40	50	43	55	51
平地原住民	計	352	89	67	73	65	58	295	50	59	50	61	75
	男	175	50	35	41	21	28	146	28	26	25	28	39
	女	177	39	32	32	44	30	149	22	33	25	33	36
山地原住民	計	230	45	44	50	51	40	181	38	36	29	40	38
	男	108	17	24	25	23	19	91	20	19	11	18	23
	女	122	28	20	25	28	21	90	18	17	18	22	15

月統計報表之4

花蓮縣新城鄉 現住原住民人口數按性別、年齡及原住民身分分(續2)  
中華民國113年04月底

RLRP08125

單位：人

身分別	性別	40 ~ 44 歲						45 ~ 49 歲					
		合計	40 歲	41 歲	42 歲	43 歲	44 歲	合計	45 歲	46 歲	47 歲	48 歲	49 歲
總計	計	489	106	105	92	99	87	497	99	122	77	85	114
	男	273	53	57	62	53	48	246	47	66	37	38	58
	女	216	53	48	30	46	39	251	52	56	40	47	56
平地原住民	計	303	65	57	61	65	55	318	56	80	49	54	79
	男	176	36	36	40	36	28	167	28	47	25	27	40
	女	127	29	21	21	29	27	151	28	33	24	27	39
山地原住民	計	186	41	48	31	34	32	179	43	42	28	31	35
	男	97	17	21	22	17	20	79	19	19	12	11	18
	女	89	24	27	9	17	12	100	24	23	16	20	17

身分別	性別	50 ~ 54 歲						55 ~ 59 歲					
		合計	50 歲	51 歲	52 歲	53 歲	54 歲	合計	55 歲	56 歲	57 歲	58 歲	59 歲
總計	計	434	93	66	93	94	88	371	74	77	70	76	74
	男	196	47	22	47	42	38	167	35	27	35	34	36
	女	238	46	44	46	52	50	204	39	50	35	42	38
平地原住民	計	298	63	41	65	66	63	284	53	61	53	61	56
	男	149	34	19	34	31	31	136	27	23	27	28	31
	女	149	29	22	31	35	32	148	26	38	26	33	25
山地原住民	計	136	30	25	28	28	25	87	21	16	17	15	18
	男	47	13	3	13	11	7	31	8	4	8	6	5
	女	89	17	22	15	17	18	56	13	12	9	9	13

花蓮縣新城鄉 現住原住民人口數按性別、年齡及原住民身分分(續3)  
中華民國113年04月底

RLRP08125

單位：人

身分別	性別	60 ~ 64 歲						65 ~ 69 歲					
		合計	60 歲	61 歲	62 歲	63 歲	64 歲	合計	65 歲	66 歲	67 歲	68 歲	69 歲
總計	計	349	66	74	80	64	65	301	66	72	52	53	58
	男	162	32	31	40	28	31	116	25	30	18	23	20
	女	187	34	43	40	36	34	185	41	42	34	30	38
平地原住民	計	270	51	55	65	45	54	244	54	63	40	42	45
	男	134	27	26	33	21	27	101	21	26	15	21	18
	女	136	24	29	32	24	27	143	33	37	25	21	27
山地原住民	計	79	15	19	15	19	11	57	12	9	12	11	13
	男	28	5	5	7	7	4	15	4	4	3	2	2
	女	51	10	14	8	12	7	42	8	5	9	9	11

身分別	性別	70 ~ 74 歲						75 ~ 79 歲					
		合計	70 歲	71 歲	72 歲	73 歲	74 歲	合計	75 歲	76 歲	77 歲	78 歲	79 歲
總計	計	224	46	38	55	49	36	114	29	30	21	16	18
	男	70	14	15	18	13	10	34	9	7	5	5	8
	女	154	32	23	37	36	26	80	20	23	16	11	10
平地原住民	計	186	39	32	42	43	30	90	20	24	14	16	16
	男	65	13	13	17	13	9	32	7	7	5	5	8
	女	121	26	19	25	30	21	58	13	17	9	11	8
山地原住民	計	38	7	6	13	6	6	24	9	6	7	—	2
	男	5	1	2	1	—	1	2	2	—	—	—	—
	女	33	6	4	12	6	5	22	7	6	7	—	2



月統計報表之4

花蓮縣新城鄉 現住原住民人口數按性別、年齡及原住民身分分(續4完)  
中華民國113年04月底

RLRP08125

單位：人

身分別	性別	80 ~ 84 歲						85 ~ 89 歲					
		合計	80 歲	81 歲	82 歲	83 歲	84 歲	合計	85 歲	86 歲	87 歲	88 歲	89 歲
總計	計	61	13	15	12	17	4	35	14	6	3	5	7
	男	22	4	7	5	4	2	10	6	2	—	—	2
	女	39	9	8	7	13	2	25	8	4	3	5	5
平地原住民	計	52	10	14	10	14	4	29	13	5	3	3	5
	男	20	4	6	4	4	2	9	5	2	—	—	2
	女	32	6	8	6	10	2	20	8	3	3	3	3
山地原住民	計	9	3	1	2	3	—	6	1	1	—	2	2
	男	2	—	1	1	—	—	1	1	—	—	—	—
	女	7	3	—	1	3	—	5	—	1	—	2	2

身分別	性別	90 ~ 94 歲						95 ~ 99 歲						100歲以上
		合計	90 歲	91 歲	92 歲	93 歲	94 歲	合計	95 歲	96 歲	97 歲	98 歲	99 歲	
總計	計	8	4	2	—	1	1	2	2	—	—	—	—	—
	男	1	1	—	—	—	—	1	1	—	—	—	—	—
	女	7	3	2	—	1	1	1	1	—	—	—	—	—
平地原住民	計	6	2	2	—	1	1	2	2	—	—	—	—	—
	男	1	1	—	—	—	—	1	1	—	—	—	—	—
	女	5	1	2	—	1	1	1	1	—	—	—	—	—
山地原住民	計	2	2	—	—	—	—	—	—	—	—	—	—	—
	男	—	—	—	—	—	—	—	—	—	—	—	—	—
	女	2	2	—	—	—	—	—	—	—	—	—	—	—

填表

審核

業務主管人員  
主辦統計人員

機關首長

資料來源：依據戶籍資料編製。

填表說明：本表編製完竣，經機關長官核章後自存，並由戶役政資訊系統通報直轄市、縣（市）政府及內政部戶政司。

製表日期：113年4月30日18時12分12秒

花蓮縣新城鄉各村里 現住原住民人口數按性別、年齡及原住民身分分  
中華民國113年04月底

總計

單位：人

區域別	性別	總計	0 ~ 4 歲						5 ~ 9 歲					
			合計	0 歲	1 歲	2 歲	3 歲	4 歲	合計	5 歲	6 歲	7 歲	8 歲	9 歲
總計	計	6,712	401	59	81	83	86	92	448	88	84	98	102	76
	男	3,258	205	26	42	53	40	44	236	41	42	58	54	41
	女	3,454	196	33	39	30	46	48	212	47	42	40	48	35
新城村	計	236	7	3	2	—	2	—	24	2	4	7	5	6
	男	119	3	1	2	—	—	—	13	1	1	7	2	2
	女	117	4	2	—	—	2	—	11	1	3	—	3	4
順安村	計	215	13	—	4	4	1	4	23	3	3	10	5	2
	男	93	6	—	2	2	—	2	15	2	2	7	3	1
	女	122	7	—	2	2	1	2	8	1	1	3	2	1
康樂村	計	804	54	8	12	18	6	10	35	10	6	7	6	6
	男	392	29	3	7	11	4	4	20	6	3	4	4	3
	女	412	25	5	5	7	2	6	15	4	3	3	2	3
北埔村	計	989	51	11	10	9	10	11	72	12	17	14	15	14
	男	471	20	3	3	5	4	5	33	3	11	6	9	4
	女	518	31	8	7	4	6	6	39	9	6	8	6	10
佳林村	計	317	19	3	2	3	4	7	20	4	4	6	4	2
	男	159	9	3	—	2	1	3	11	2	2	3	3	1
	女	158	10	—	2	1	3	4	9	2	2	3	1	1
嘉里村	計	1,344	88	9	13	17	28	21	92	21	15	16	21	19
	男	627	40	2	5	12	10	11	43	8	4	9	11	11
	女	717	48	7	8	5	18	10	49	13	11	7	10	8
嘉新村	計	695	37	7	12	7	4	7	32	10	3	7	6	6
	男	330	25	3	9	5	4	4	18	5	2	3	3	5
	女	365	12	4	3	2	—	3	14	5	1	4	3	1
大漢村	計	1,348	72	13	11	15	16	17	96	17	19	20	23	17
	男	686	43	9	5	10	10	9	58	8	9	14	14	13
	女	662	29	4	6	5	6	8	38	9	10	6	9	4
新秀村	計	764	60	5	15	10	15	15	54	9	13	11	17	4
	男	381	30	2	9	6	7	6	25	6	8	5	5	1
	女	383	30	3	6	4	8	9	29	3	5	6	12	3



花蓮縣新城鄉各村里 現住原住民人口數按性別、年齡及原住民身分分(續1)  
中華民國113年04月底  
總計

RLRP08129

單位：人

區域別	性別	10 ~ 14 歲						15 ~ 19 歲					
		合計	10 歲	11 歲	12 歲	13 歲	14 歲	合計	15 歲	16 歲	17 歲	18 歲	19 歲
總計	計	346	87	68	60	57	74	422	85	76	89	74	98
	男	185	48	33	35	30	39	221	45	39	51	34	52
	女	161	39	35	25	27	35	201	40	37	38	40	46
新城村	計	17	2	5	6	2	2	13	6	3	1	1	2
	男	12	2	3	4	2	1	6	4	—	—	—	2
	女	5	—	2	2	—	1	7	2	3	1	1	—
順安村	計	17	4	3	5	3	2	15	5	1	3	3	3
	男	4	—	2	—	1	1	9	3	1	2	1	2
	女	13	4	1	5	2	1	6	2	—	1	2	1
康樂村	計	39	8	8	4	11	8	66	9	14	12	17	14
	男	23	4	4	3	9	3	35	7	8	7	8	5
	女	16	4	4	1	2	5	31	2	6	5	9	9
北埔村	計	51	8	10	8	11	14	70	18	11	10	12	19
	男	23	3	4	3	6	7	38	9	4	10	5	10
	女	28	5	6	5	5	7	32	9	7	—	7	9
佳林村	計	15	4	2	3	—	6	18	3	4	4	4	3
	男	12	4	1	2	—	5	9	2	2	1	3	1
	女	3	—	1	1	—	1	9	1	2	3	1	2
嘉里村	計	65	15	12	8	12	18	82	13	16	23	12	18
	男	31	9	5	5	3	9	40	7	8	12	3	10
	女	34	6	7	3	9	9	42	6	8	11	9	8
嘉新村	計	35	7	5	7	7	9	47	12	11	9	5	10
	男	21	4	3	4	4	6	24	5	5	5	3	6
	女	14	3	2	3	3	3	23	7	6	4	2	4
大漢村	計	68	20	15	15	8	10	77	17	10	19	14	17
	男	36	11	8	11	2	4	40	8	6	10	9	7
	女	32	9	7	4	6	6	37	9	4	9	5	10
新秀村	計	39	19	8	4	3	5	34	2	6	8	6	12
	男	23	11	3	3	3	3	20	—	5	4	2	9
	女	16	8	5	1	—	2	14	2	1	4	4	3

花蓮縣新城鄉各村里 現住原住民人口數按性別、年齡及原住民身分分(續2)  
中華民國113年04月底

RLRP08129

總計

單位：人

區域別	性別	20 ~ 24 歲						25 ~ 29 歲					
		合計	20 歲	21 歲	22 歲	23 歲	24 歲	合計	25 歲	26 歲	27 歲	28 歲	29 歲
總計	計	527	95	104	110	109	109	625	113	107	135	128	142
	男	273	52	57	48	57	59	320	64	56	68	63	69
	女	254	43	47	62	52	50	305	49	51	67	65	73
新城村	計	23	3	6	5	6	3	13	3	2	4	3	1
	男	16	3	4	3	4	2	9	3	1	3	1	1
	女	7	—	2	2	2	1	4	—	1	1	2	—
順安村	計	13	1	4	3	4	1	22	4	5	3	4	6
	男	5	1	1	2	1	—	10	2	1	2	2	3
	女	8	—	3	1	3	1	12	2	4	1	2	3
康樂村	計	67	14	13	12	13	15	72	19	11	20	11	11
	男	33	9	7	1	8	8	37	11	7	8	6	5
	女	34	5	6	11	5	7	35	8	4	12	5	6
北埔村	計	75	18	14	13	9	21	108	17	22	24	24	21
	男	36	9	7	4	6	10	55	10	11	12	10	12
	女	39	9	7	9	3	11	53	7	11	12	14	9
佳林村	計	24	2	9	7	3	3	34	9	6	4	6	9
	男	13	1	4	4	2	2	14	3	2	1	3	5
	女	11	1	5	3	1	1	20	6	4	3	3	4
嘉里村	計	121	25	19	29	22	26	117	19	21	24	21	32
	男	68	13	12	18	8	17	48	8	9	11	6	14
	女	53	12	7	11	14	9	69	11	12	13	15	18
嘉新村	計	51	11	8	10	13	9	61	12	9	13	15	12
	男	21	5	3	6	4	3	40	10	6	8	10	6
	女	30	6	5	4	9	6	21	2	3	5	5	6
大漢村	計	100	17	20	24	21	18	109	18	21	20	25	25
	男	55	9	14	7	15	10	59	11	11	11	15	11
	女	45	8	6	17	6	8	50	7	10	9	10	14
新秀村	計	53	4	11	7	18	13	89	12	10	23	19	25
	男	26	2	5	3	9	7	48	6	8	12	10	12
	女	27	2	6	4	9	6	41	6	2	11	9	13

花蓮縣新城鄉各村里 現住原住民人口數按性別、年齡及原住民身分分(續3)  
中華民國113年04月底  
總計

RLRP08129

單位：人

區域別	性別	30 ~ 34 歲						35 ~ 39 歲					
		合計	30 歲	31 歲	32 歲	33 歲	34 歲	合計	35 歲	36 歲	37 歲	38 歲	39 歲
總計	計	582	134	111	123	116	98	476	88	95	79	101	113
	男	283	67	59	66	44	47	237	48	45	36	46	62
	女	299	67	52	57	72	51	239	40	50	43	55	51
新城村	計	22	6	5	4	4	3	14	1	1	5	1	6
	男	16	5	5	2	2	2	6	—	—	2	—	4
	女	6	1	—	2	2	1	8	1	1	3	1	2
順安村	計	23	6	6	4	5	2	14	7	4	3	—	—
	男	9	3	2	2	1	1	12	7	3	2	—	—
	女	14	3	4	2	4	1	2	—	1	1	—	—
康樂村	計	60	17	3	12	15	13	56	8	13	10	13	12
	男	23	5	2	7	1	8	31	4	8	5	7	7
	女	37	12	1	5	14	5	25	4	5	5	6	5
北埔村	計	87	18	22	20	13	14	66	17	14	9	11	15
	男	37	9	10	5	6	7	30	10	5	3	4	8
	女	50	9	12	15	7	7	36	7	9	6	7	7
佳林村	計	28	9	3	6	4	6	20	1	5	4	6	4
	男	15	5	2	4	2	2	13	1	4	1	4	3
	女	13	4	1	2	2	4	7	—	1	3	2	1
嘉里村	計	121	26	25	27	26	17	96	17	20	12	23	24
	男	64	11	10	16	15	12	49	9	8	7	10	15
	女	57	15	15	11	11	5	47	8	12	5	13	9
嘉新村	計	44	8	7	11	10	8	52	10	6	10	11	15
	男	21	5	4	7	3	2	23	4	2	5	7	5
	女	23	3	3	4	7	6	29	6	4	5	4	10
大漢村	計	108	26	27	16	21	18	93	15	13	19	24	22
	男	56	15	17	11	6	7	41	7	7	6	8	13
	女	52	11	10	5	15	11	52	8	6	13	16	9
新秀村	計	89	18	13	23	18	17	65	12	19	7	12	15
	男	42	9	7	12	8	6	32	6	8	5	6	7
	女	47	9	6	11	10	11	33	6	11	2	6	8

花蓮縣新城鄉各村里 現住原住民人口數按性別、年齡及原住民身分分(續4)  
中華民國113年04月底

RLRP08129

總計

單位：人

區域別	性別	40 ~ 44 歲						45 ~ 49 歲					
		合計	40 歲	41 歲	42 歲	43 歲	44 歲	合計	45 歲	46 歲	47 歲	48 歲	49 歲
總計	計	489	106	105	92	99	87	497	99	122	77	85	114
	男	273	53	57	62	53	48	246	47	66	37	38	58
	女	216	53	48	30	46	39	251	52	56	40	47	56
新城村	計	19	2	6	5	2	4	15	7	4	1	1	2
	男	8	1	1	2	1	3	7	3	1	1	—	2
	女	11	1	5	3	1	1	8	4	3	—	1	—
順安村	計	8	3	1	—	3	1	13	5	5	1	1	1
	男	3	1	—	—	1	1	2	—	—	—	1	1
	女	5	2	1	—	2	—	11	5	5	1	—	—
康樂村	計	60	12	11	9	18	10	56	13	14	5	10	14
	男	35	3	6	7	13	6	25	6	5	3	5	6
	女	25	9	5	2	5	4	31	7	9	2	5	8
北埔村	計	83	21	21	10	12	19	83	12	22	15	14	20
	男	39	7	12	6	2	12	51	9	15	10	6	11
	女	44	14	9	4	10	7	32	3	7	5	8	9
佳林村	計	26	6	6	6	5	3	22	3	8	3	3	5
	男	17	3	5	3	3	3	11	—	6	2	1	2
	女	9	3	1	3	2	—	11	3	2	1	2	3
嘉里村	計	100	23	22	20	19	16	105	17	25	16	21	26
	男	56	13	11	13	14	5	47	8	13	7	7	12
	女	44	10	11	7	5	11	58	9	12	9	14	14
嘉新村	計	52	15	9	7	9	12	49	7	8	12	13	9
	男	29	11	5	3	5	5	25	5	3	5	6	6
	女	23	4	4	4	4	7	24	2	5	7	7	3
大漢村	計	94	11	20	23	24	16	115	25	26	16	16	32
	男	57	5	12	19	10	11	64	12	20	6	10	16
	女	37	6	8	4	14	5	51	13	6	10	6	16
新秀村	計	47	13	9	12	7	6	39	10	10	8	6	5
	男	29	9	5	9	4	2	14	4	3	3	2	2
	女	18	4	4	3	3	4	25	6	7	5	4	3

花蓮縣新城鄉各村里 現住原住民人口數按性別、年齡及原住民身分分(續5)  
中華民國113年04月底  
總計

RLRP08129

單位：人

區域別	性別	50 ~ 54 歲						55 ~ 59 歲					
		合計	50 歲	51 歲	52 歲	53 歲	54 歲	合計	55 歲	56 歲	57 歲	58 歲	59 歲
總計	計	434	93	66	93	94	88	371	74	77	70	76	74
	男	196	47	22	47	42	38	167	35	27	35	34	36
	女	238	46	44	46	52	50	204	39	50	35	42	38
新城村	計	15	3	—	6	3	3	12	4	2	2	—	4
	男	9	3	—	4	1	1	5	1	—	2	—	2
	女	6	—	—	2	2	2	7	3	2	—	—	2
順安村	計	10	1	1	1	4	3	10	2	1	—	4	3
	男	4	—	—	—	3	1	3	—	—	—	—	3
	女	6	1	1	1	1	2	7	2	1	—	4	—
康樂村	計	61	12	8	12	17	12	44	10	8	12	10	4
	男	21	3	1	3	9	5	22	6	4	6	6	—
	女	40	9	7	9	8	7	22	4	4	6	4	4
北埔村	計	54	11	11	8	9	15	48	8	13	8	11	8
	男	25	5	4	4	2	10	18	5	3	3	5	2
	女	29	6	7	4	7	5	30	3	10	5	6	6
佳林村	計	26	7	3	4	7	5	19	6	6	1	2	4
	男	9	1	1	3	3	1	9	4	2	1	—	2
	女	17	6	2	1	4	4	10	2	4	—	2	2
嘉里村	計	83	17	18	20	11	17	75	21	11	16	10	17
	男	39	9	6	13	5	6	33	8	3	9	4	9
	女	44	8	12	7	6	11	42	13	8	7	6	8
嘉新村	計	44	8	3	10	13	10	37	6	11	8	6	6
	男	16	5	1	2	5	3	14	3	4	2	2	3
	女	28	3	2	8	8	7	23	3	7	6	4	3
大漢村	計	97	22	15	26	20	14	84	12	19	14	19	20
	男	47	13	6	15	8	5	46	8	10	7	10	11
	女	50	9	9	11	12	9	38	4	9	7	9	9
新秀村	計	44	12	7	6	10	9	42	5	6	9	14	8
	男	26	8	3	3	6	6	17	—	1	5	7	4
	女	18	4	4	3	4	3	25	5	5	4	7	4

花蓮縣新城鄉各村里 現住原住民人口數按性別、年齡及原住民身分分(續6)  
中華民國113年04月底

RLRP08129

總計

單位：人

區域別	性別	60 ~ 64 歲						65 ~ 69 歲					
		合計	60 歲	61 歲	62 歲	63 歲	64 歲	合計	65 歲	66 歲	67 歲	68 歲	69 歲
總計	計	349	66	74	80	64	65	301	66	72	52	53	58
	男	162	32	31	40	28	31	116	25	30	18	23	20
	女	187	34	43	40	36	34	185	41	42	34	30	38
新城村	計	7	1	3	1	1	1	7	3	1	—	2	1
	男	3	1	1	1	—	—	2	1	1	—	—	—
	女	4	—	2	—	1	1	5	2	—	—	2	1
順安村	計	12	—	4	4	2	2	11	6	1	1	2	1
	男	3	—	—	2	—	1	4	1	1	1	1	—
	女	9	—	4	2	2	1	7	5	—	—	1	1
康樂村	計	49	6	7	13	13	10	35	12	8	2	6	7
	男	30	3	5	9	6	7	15	3	3	2	4	3
	女	19	3	2	4	7	3	20	9	5	—	2	4
北埔村	計	61	16	11	13	7	14	42	9	12	11	7	3
	男	29	8	5	6	3	7	16	5	7	2	2	—
	女	32	8	6	7	4	7	26	4	5	9	5	3
佳林村	計	13	2	4	1	5	1	19	3	5	3	7	1
	男	6	2	1	—	3	—	9	—	2	2	4	1
	女	7	—	3	1	2	1	10	3	3	1	3	—
嘉里村	計	63	13	16	14	10	10	57	9	14	10	10	14
	男	25	4	7	5	4	5	19	5	4	5	2	3
	女	38	9	9	9	6	5	38	4	10	5	8	11
嘉新村	計	49	7	11	13	10	8	44	7	12	8	9	8
	男	19	1	3	6	5	4	18	3	5	2	4	4
	女	30	6	8	7	5	4	26	4	7	6	5	4
大漢村	計	56	13	12	9	9	13	59	10	13	12	8	16
	男	28	8	7	4	4	5	20	3	5	3	4	5
	女	28	5	5	5	5	8	39	7	8	9	4	11
新秀村	計	39	8	6	12	7	6	27	7	6	5	2	7
	男	19	5	2	7	3	2	13	4	2	1	2	4
	女	20	3	4	5	4	4	14	3	4	4	—	3

花蓮縣新城鄉各村里 現住原住民人口數按性別、年齡及原住民身分分(續7)  
中華民國113年04月底  
總計

RLRP08129

單位：人

區域別	性別	70 ~ 74 歲						75 ~ 79 歲					
		合計	70 歲	71 歲	72 歲	73 歲	74 歲	合計	75 歲	76 歲	77 歲	78 歲	79 歲
總計	計	224	46	38	55	49	36	114	29	30	21	16	18
	男	70	14	15	18	13	10	34	9	7	5	5	8
	女	154	32	23	37	36	26	80	20	23	16	11	10
新城村	計	15	2	1	4	6	2	8	—	5	1	1	1
	男	3	1	—	1	1	—	—	—	—	—	—	—
	女	12	1	1	3	5	2	8	—	5	1	1	1
順安村	計	7	3	2	1	—	1	3	2	—	1	—	—
	男	4	2	1	—	—	1	—	—	—	—	—	—
	女	3	1	1	1	—	—	3	2	—	1	—	—
康樂村	計	27	5	3	6	5	8	11	3	—	4	3	1
	男	7	1	—	3	2	1	4	2	—	1	—	1
	女	20	4	3	3	3	7	7	1	—	3	3	—
北埔村	計	23	8	2	7	3	3	9	2	3	2	1	1
	男	12	4	2	4	1	1	6	1	2	1	1	1
	女	11	4	—	3	2	2	3	1	1	1	—	—
佳林村	計	9	3	2	2	—	2	3	—	2	1	—	—
	男	1	—	—	—	—	1	1	—	1	—	—	—
	女	8	3	2	2	—	1	2	—	1	1	—	—
嘉里村	計	33	5	7	13	4	4	24	10	3	2	4	5
	男	11	1	2	5	1	2	7	4	1	—	2	—
	女	22	4	5	8	3	2	17	6	2	2	2	5
嘉新村	計	25	5	4	5	6	5	20	8	5	4	2	1
	男	6	—	2	1	1	2	4	1	1	1	—	1
	女	19	5	2	4	5	3	16	7	4	3	2	—
大漢村	計	69	11	12	13	22	11	26	2	10	5	3	6
	男	19	4	5	2	6	2	7	—	2	1	1	3
	女	50	7	7	11	16	9	19	2	8	4	2	3
新秀村	計	16	4	5	4	3	—	10	2	2	1	2	3
	男	7	1	3	2	1	—	5	1	—	1	1	2
	女	9	3	2	2	2	—	5	1	2	—	1	1

花蓮縣新城鄉各村里 現住原住民人口數按性別、年齡及原住民身分分(續8)  
中華民國113年04月底  
總計

RLRP08129

單位：人

區域別	性別	80 ~ 84 歲						85 ~ 89 歲					
		合計	80 歲	81 歲	82 歲	83 歲	84 歲	合計	85 歲	86 歲	87 歲	88 歲	89 歲
總計	計	61	13	15	12	17	4	35	14	6	3	5	7
	男	22	4	7	5	4	2	10	6	2	—	—	2
	女	39	9	8	7	13	2	25	8	4	3	5	5
新城村	計	3	2	—	—	1	—	2	1	1	—	—	—
	男	—	—	—	—	—	—	1	1	—	—	—	—
	女	3	2	—	—	1	—	1	—	1	—	—	—
順安村	計	—	—	—	—	—	—	—	—	—	—	—	—
	男	—	—	—	—	—	—	—	—	—	—	—	—
	女	—	—	—	—	—	—	—	—	—	—	—	—
康樂村	計	7	2	1	2	2	—	5	1	—	1	1	2
	男	1	—	—	1	—	—	1	—	—	—	—	1
	女	6	2	1	1	2	—	4	1	—	1	1	1
北埔村	計	5	1	4	—	—	—	1	1	—	—	—	—
	男	3	—	3	—	—	—	—	—	—	—	—	—
	女	2	1	1	—	—	—	1	1	—	—	—	—
佳林村	計	1	—	1	—	—	—	—	—	—	—	—	—
	男	—	—	—	—	—	—	—	—	—	—	—	—
	女	1	—	1	—	—	—	—	—	—	—	—	—
嘉里村	計	11	3	3	3	1	1	9	5	2	—	—	2
	男	3	1	1	—	1	—	3	3	—	—	—	—
	女	8	2	2	3	—	1	6	2	2	—	—	2
嘉新村	計	8	1	—	2	4	1	6	1	1	1	2	1
	男	5	1	—	1	2	1	1	—	1	—	—	—
	女	3	—	—	1	2	—	5	1	—	1	2	1
大漢村	計	17	2	6	3	4	2	7	3	1	1	1	1
	男	8	1	3	2	1	1	2	—	1	—	—	1
	女	9	1	3	1	3	1	5	3	—	1	1	—
新秀村	計	9	2	—	2	5	—	5	2	1	—	1	1
	男	2	1	—	1	—	—	2	2	—	—	—	—
	女	7	1	—	1	5	—	3	—	1	—	1	1





花蓮縣新城鄉各村里 現住原住民人口數按性別、年齡及原住民身分分(續9)  
中華民國113年04月底  
總計

RLRP08129

單位：人

區域別	性別	90 ~ 94 歲						95 ~ 99 歲						100歲以上
		合計	90 歲	91 歲	92 歲	93 歲	94 歲	合計	95 歲	96 歲	97 歲	98 歲	99 歲	
總計	計	8	4	2	—	1	1	2	2	—	—	—	—	—
	男	1	1	—	—	—	—	1	1	—	—	—	—	—
	女	7	3	2	—	1	1	1	1	—	—	—	—	—
新城村	計	—	—	—	—	—	—	—	—	—	—	—	—	—
	男	—	—	—	—	—	—	—	—	—	—	—	—	—
	女	—	—	—	—	—	—	—	—	—	—	—	—	—
順安村	計	1	—	—	—	1	—	—	—	—	—	—	—	—
	男	—	—	—	—	—	—	—	—	—	—	—	—	—
	女	1	—	—	—	1	—	—	—	—	—	—	—	—
康樂村	計	—	—	—	—	—	—	—	—	—	—	—	—	—
	男	—	—	—	—	—	—	—	—	—	—	—	—	—
	女	—	—	—	—	—	—	—	—	—	—	—	—	—
北埔村	計	—	—	—	—	—	—	—	—	—	—	—	—	—
	男	—	—	—	—	—	—	—	—	—	—	—	—	—
	女	—	—	—	—	—	—	—	—	—	—	—	—	—
佳林村	計	1	1	—	—	—	—	—	—	—	—	—	—	—
	男	—	—	—	—	—	—	—	—	—	—	—	—	—
	女	1	1	—	—	—	—	—	—	—	—	—	—	—
嘉里村	計	2	2	—	—	—	—	—	—	—	—	—	—	—
	男	1	1	—	—	—	—	—	—	—	—	—	—	—
	女	1	1	—	—	—	—	—	—	—	—	—	—	—
嘉新村	計	2	—	1	—	—	1	—	—	—	—	—	—	—
	男	—	—	—	—	—	—	—	—	—	—	—	—	—
	女	2	—	1	—	—	1	—	—	—	—	—	—	—
大漢村	計	1	—	1	—	—	—	—	—	—	—	—	—	—
	男	—	—	—	—	—	—	—	—	—	—	—	—	—
	女	1	—	1	—	—	—	—	—	—	—	—	—	—
新秀村	計	1	1	—	—	—	—	2	2	—	—	—	—	—
	男	—	—	—	—	—	—	1	1	—	—	—	—	—
	女	1	1	—	—	—	—	1	1	—	—	—	—	—



花蓮縣新城鄉各村里 現住原住民人口數按性別、年齡及原住民身分分(續10)  
中華民國113年04月底  
平地原住民

RLRP08129

單位：人

區域別	性別	總計	0 ~ 4 歲						5 ~ 9 歲					
			合計	0 歲	1 歲	2 歲	3 歲	4 歲	合計	5 歲	6 歲	7 歲	8 歲	9 歲
合計	計	4,366	234	34	52	48	52	48	237	50	38	53	52	44
	男	2,146	123	15	27	33	24	24	122	24	16	33	25	24
	女	2,220	111	19	25	15	28	24	115	26	22	20	27	20
新城村	計	100	3	1	1	—	1	—	5	1	—	2	1	1
	男	47	1	—	1	—	—	—	5	1	—	2	1	1
	女	53	2	1	—	—	1	—	—	—	—	—	—	—
順安村	計	93	6	—	3	1	—	2	9	2	1	3	2	1
	男	41	5	—	2	1	—	2	4	1	—	3	—	—
	女	52	1	—	1	—	—	—	5	1	1	—	2	1
康樂村	計	496	29	4	9	10	2	4	21	6	4	2	5	4
	男	234	17	2	5	6	2	2	13	4	2	1	4	2
	女	262	12	2	4	4	—	2	8	2	2	1	1	2
北埔村	計	587	26	4	7	3	8	4	28	6	5	6	5	6
	男	275	9	1	1	2	2	3	12	2	3	3	3	1
	女	312	17	3	6	1	6	1	16	4	2	3	2	5
佳林村	計	221	15	3	—	3	3	6	10	3	1	3	1	2
	男	115	9	3	—	2	1	3	7	2	1	2	1	1
	女	106	6	—	—	1	2	3	3	1	—	1	—	1
嘉里村	計	843	41	5	6	10	11	9	53	13	7	9	12	12
	男	400	19	1	3	6	5	4	23	4	2	5	5	7
	女	443	22	4	3	4	6	5	30	9	5	4	7	5
嘉新村	計	465	28	6	10	4	3	5	11	5	1	4	—	1
	男	224	19	3	7	4	3	2	6	3	—	2	—	1
	女	241	9	3	3	—	—	3	5	2	1	2	—	—
大漢村	計	1,021	49	8	4	14	11	12	67	8	13	16	15	15
	男	532	25	4	—	9	6	6	38	3	5	11	8	11
	女	489	24	4	4	5	5	6	29	5	8	5	7	4
新秀村	計	540	37	3	12	3	13	6	33	6	6	8	11	2
	男	278	19	1	8	3	5	2	14	4	3	4	3	—
	女	262	18	2	4	—	8	4	19	2	3	4	8	2

花蓮縣新城鄉各村里 現住原住民人口數按性別、年齡及原住民身分分(續11)  
中華民國113年04月底  
平地原住民

RLRP08129

單位：人

區域別	性別	10 ~ 14 歲						15 ~ 19 歲					
		合計	10 歲	11 歲	12 歲	13 歲	14 歲	合計	15 歲	16 歲	17 歲	18 歲	19 歲
合計	計	195	51	41	29	32	42	231	43	40	45	45	58
	男	97	30	17	16	14	20	116	19	17	25	25	30
	女	98	21	24	13	18	22	115	24	23	20	20	28
新城村	計	3	1	1	1	—	—	5	1	1	1	—	2
	男	3	1	1	1	—	—	3	1	—	—	—	2
	女	—	—	—	—	—	—	2	—	1	1	—	—
順安村	計	5	1	—	1	2	1	5	2	—	1	1	1
	男	—	—	—	—	—	—	2	1	—	—	—	1
	女	5	1	—	1	2	1	3	1	—	1	1	—
康樂村	計	23	6	4	1	6	6	35	3	6	7	12	7
	男	14	4	1	1	6	2	19	2	2	5	6	4
	女	9	2	3	—	—	4	16	1	4	2	6	3
北埔村	計	25	4	6	4	4	7	38	9	4	5	7	13
	男	9	1	2	1	1	4	18	4	1	5	3	5
	女	16	3	4	3	3	3	20	5	3	—	4	8
佳林村	計	7	1	—	1	—	5	12	1	3	2	4	2
	男	5	1	—	—	—	4	7	1	2	—	3	1
	女	2	—	—	1	—	1	5	—	1	2	1	1
嘉里村	計	43	8	9	7	9	10	39	6	10	7	4	12
	男	16	4	3	4	2	3	24	4	6	4	3	7
	女	27	4	6	3	7	7	15	2	4	3	1	5
嘉新村	計	18	4	4	3	3	4	26	10	6	3	4	3
	男	10	2	3	1	2	2	10	4	1	1	2	2
	女	8	2	1	2	1	2	16	6	5	2	2	1
大漢村	計	49	16	11	11	6	5	50	10	6	13	10	11
	男	27	10	5	8	1	3	20	2	2	6	7	3
	女	22	6	6	3	5	2	30	8	4	7	3	8
新秀村	計	22	10	6	—	2	4	21	1	4	6	3	7
	男	13	7	2	—	2	2	13	—	3	4	1	5
	女	9	3	4	—	—	2	8	1	1	2	2	2

花蓮縣新城鄉各村里 現住原住民人口數按性別、年齡及原住民身分分(續12)  
中華民國113年04月底  
平地原住民

RLRP08129

單位：人

區域別	性別	20 ~ 24 歲						25 ~ 29 歲					
		合計	20 歲	21 歲	22 歲	23 歲	24 歲	合計	25 歲	26 歲	27 歲	28 歲	29 歲
合計	計	341	59	67	70	75	70	399	75	63	89	78	94
	男	171	28	35	33	39	36	205	39	33	44	41	48
	女	170	31	32	37	36	34	194	36	30	45	37	46
新城村	計	13	2	4	2	3	2	6	1	—	3	2	—
	男	8	2	2	1	2	1	4	1	—	2	1	—
	女	5	—	2	1	1	1	2	—	—	1	1	—
順安村	計	9	—	3	3	2	1	9	3	1	3	1	1
	男	4	—	1	2	1	—	6	1	1	2	1	1
	女	5	—	2	1	1	1	3	2	—	1	—	—
康樂村	計	34	8	7	3	8	8	45	13	8	11	6	7
	男	16	5	4	—	4	3	21	9	5	2	2	3
	女	18	3	3	3	4	5	24	4	3	9	4	4
北埔村	計	47	13	7	7	7	13	62	9	12	17	10	14
	男	19	6	2	2	4	5	28	3	4	9	4	8
	女	28	7	5	5	3	8	34	6	8	8	6	6
佳林村	計	18	2	7	6	1	2	25	5	4	3	4	9
	男	8	1	2	3	1	1	8	1	1	—	1	5
	女	10	1	5	3	—	1	17	4	3	3	3	4
嘉里村	計	76	15	11	23	12	15	64	11	10	14	11	18
	男	43	6	8	15	4	10	30	4	5	6	4	11
	女	33	9	3	8	8	5	34	7	5	8	7	7
嘉新村	計	32	6	4	5	10	7	43	7	6	9	12	9
	男	13	3	1	3	3	3	27	5	4	6	7	5
	女	19	3	3	2	7	4	16	2	2	3	5	4
大漢村	計	76	10	17	18	20	11	82	14	16	15	17	20
	男	44	4	12	6	14	8	47	9	9	8	13	8
	女	32	6	5	12	6	3	35	5	7	7	4	12
新秀村	計	36	3	7	3	12	11	63	12	6	14	15	16
	男	16	1	3	1	6	5	34	6	4	9	8	7
	女	20	2	4	2	6	6	29	6	2	5	7	9

花蓮縣新城鄉各村里 現住原住民人口數按性別、年齡及原住民身分分(續13)  
中華民國113年04月底  
平地原住民

RLRP08129

單位：人

區域別	性別	30 ~ 34 歲						35 ~ 39 歲					
		合計	30 歲	31 歲	32 歲	33 歲	34 歲	合計	35 歲	36 歲	37 歲	38 歲	39 歲
合計	計	352	89	67	73	65	58	295	50	59	50	61	75
	男	175	50	35	41	21	28	146	28	26	25	28	39
	女	177	39	32	32	44	30	149	22	33	25	33	36
新城村	計	6	3	1	1	—	1	5	—	—	3	1	1
	男	4	2	1	1	—	—	1	—	—	1	—	—
	女	2	1	—	—	—	1	4	—	—	2	1	1
順安村	計	10	3	5	1	—	1	6	1	3	2	—	—
	男	2	1	1	—	—	—	4	1	2	1	—	—
	女	8	2	4	1	—	1	2	—	1	1	—	—
康樂村	計	40	10	2	8	11	9	31	5	6	8	6	6
	男	16	4	1	4	1	6	12	2	2	4	1	3
	女	24	6	1	4	10	3	19	3	4	4	5	3
北埔村	計	51	13	15	10	5	8	35	9	5	4	6	11
	男	22	7	7	3	2	3	17	6	1	2	3	5
	女	29	6	8	7	3	5	18	3	4	2	3	6
佳林村	計	18	8	1	4	3	2	16	1	4	2	5	4
	男	10	5	1	2	1	1	12	1	3	1	4	3
	女	8	3	—	2	2	1	4	—	1	1	1	1
嘉里村	計	69	18	13	14	15	9	64	13	14	7	14	16
	男	34	7	6	7	8	6	37	8	6	5	8	10
	女	35	11	7	7	7	3	27	5	8	2	6	6
嘉新村	計	31	7	6	7	6	5	32	4	5	7	5	11
	男	16	4	4	6	1	1	13	2	2	3	3	3
	女	15	3	2	1	5	4	19	2	3	4	2	8
大漢村	計	72	15	16	14	14	13	60	8	10	13	14	15
	男	43	12	11	9	4	7	28	3	6	5	4	10
	女	29	3	5	5	10	6	32	5	4	8	10	5
新秀村	計	55	12	8	14	11	10	46	9	12	4	10	11
	男	28	8	3	9	4	4	22	5	4	3	5	5
	女	27	4	5	5	7	6	24	4	8	1	5	6

花蓮縣新城鄉各村里 現住原住民人口數按性別、年齡及原住民身分分(續14)  
中華民國113年04月底  
平地原住民

RLRP08129

單位：人

區域別	性別	40 ~ 44 歲						45 ~ 49 歲					
		合計	40 歲	41 歲	42 歲	43 歲	44 歲	合計	45 歲	46 歲	47 歲	48 歲	49 歲
合計	計	303	65	57	61	65	55	318	56	80	49	54	79
	男	176	36	36	40	36	28	167	28	47	25	27	40
	女	127	29	21	21	29	27	151	28	33	24	27	39
新城村	計	5	1	2	—	2	—	4	—	3	—	—	1
	男	2	—	1	—	1	—	1	—	—	—	—	1
	女	3	1	1	—	1	—	3	—	3	—	—	—
順安村	計	2	1	—	—	1	—	6	—	4	—	1	1
	男	1	—	—	—	1	—	2	—	—	—	1	1
	女	1	1	—	—	—	—	4	—	4	—	—	—
康樂村	計	33	7	5	4	11	6	34	8	8	4	7	7
	男	19	1	2	3	9	4	14	3	3	2	3	3
	女	14	6	3	1	2	2	20	5	5	2	4	4
北埔村	計	45	10	9	7	7	12	47	7	14	9	5	12
	男	24	5	8	3	1	7	30	6	9	6	3	6
	女	21	5	1	4	6	5	17	1	5	3	2	6
佳林村	計	16	4	4	5	3	—	12	—	4	3	2	3
	男	9	1	4	2	2	—	7	—	3	2	1	1
	女	7	3	—	3	1	—	5	—	1	1	1	2
嘉里村	計	65	18	13	13	10	11	61	10	13	8	13	17
	男	36	10	6	9	7	4	29	4	9	3	4	9
	女	29	8	7	4	3	7	32	6	4	5	9	8
嘉新村	計	35	8	4	6	6	11	36	5	5	8	11	7
	男	21	7	2	3	4	5	20	4	3	4	5	4
	女	14	1	2	3	2	6	16	1	2	4	6	3
大漢村	計	69	6	15	16	20	12	90	18	23	11	11	27
	男	42	4	10	13	8	7	52	8	18	5	8	13
	女	27	2	5	3	12	5	38	10	5	6	3	14
新秀村	計	33	10	5	10	5	3	28	8	6	6	4	4
	男	22	8	3	7	3	1	12	3	2	3	2	2
	女	11	2	2	3	2	2	16	5	4	3	2	2

花蓮縣新城鄉各村里 現住原住民人口數按性別、年齡及原住民身分分(續15)  
中華民國113年04月底  
平地原住民

RLRP08129

單位：人

區域別	性別	50 ~ 54 歲						55 ~ 59 歲					
		合計	50 歲	51 歲	52 歲	53 歲	54 歲	合計	55 歲	56 歲	57 歲	58 歲	59 歲
合計	計	298	63	41	65	66	63	284	53	61	53	61	56
	男	149	34	19	34	31	31	136	27	23	27	28	31
	女	149	29	22	31	35	32	148	26	38	26	33	25
新城村	計	9	2	—	3	1	3	7	3	1	1	—	2
	男	5	2	—	2	—	1	2	1	—	1	—	—
	女	4	—	—	1	1	2	5	2	1	—	—	2
順安村	計	3	1	—	—	1	1	4	1	—	—	1	2
	男	1	—	—	—	1	—	2	—	—	—	—	2
	女	2	1	—	—	—	1	2	1	—	—	1	—
康樂村	計	36	8	3	6	11	8	31	7	5	10	7	2
	男	13	2	1	1	5	4	15	3	3	5	4	—
	女	23	6	2	5	6	4	16	4	2	5	3	2
北埔村	計	36	7	7	5	5	12	37	6	9	6	8	8
	男	18	3	3	1	2	9	13	3	2	3	3	2
	女	18	4	4	4	3	3	24	3	7	3	5	6
佳林村	計	16	1	3	3	5	4	17	5	6	1	2	3
	男	8	—	1	3	3	1	9	4	2	1	—	2
	女	8	1	2	—	2	3	8	1	4	—	2	1
嘉里村	計	59	12	12	15	10	10	53	15	8	11	6	13
	男	30	6	6	10	5	3	24	6	2	5	3	8
	女	29	6	6	5	5	7	29	9	6	6	3	5
嘉新村	計	28	3	1	7	10	7	27	3	9	5	6	4
	男	10	2	—	1	4	3	11	2	4	1	2	2
	女	18	1	1	6	6	4	16	1	5	4	4	2
大漢村	計	79	20	11	22	15	11	72	11	18	11	17	15
	男	42	13	5	14	6	4	43	8	9	6	9	11
	女	37	7	6	8	9	7	29	3	9	5	8	4
新秀村	計	32	9	4	4	8	7	36	2	5	8	14	7
	男	22	6	3	2	5	6	17	—	1	5	7	4
	女	10	3	1	2	3	1	19	2	4	3	7	3

花蓮縣新城鄉各村里 現住原住民人口數按性別、年齡及原住民身分分(續16)  
中華民國113年04月底  
平地原住民

RLRP08129

單位：人

區域別	性別	60 ~ 64 歲						65 ~ 69 歲					
		合計	60 歲	61 歲	62 歲	63 歲	64 歲	合計	65 歲	66 歲	67 歲	68 歲	69 歲
合計	計	270	51	55	65	45	54	244	54	63	40	42	45
	男	134	27	26	33	21	27	101	21	26	15	21	18
	女	136	24	29	32	24	27	143	33	37	25	21	27
新城村	計	5	1	2	1	—	1	4	1	1	—	1	1
	男	3	1	1	1	—	—	2	1	1	—	—	—
	女	2	—	1	—	—	1	2	—	—	—	1	1
順安村	計	6	—	—	3	1	2	6	2	1	1	1	1
	男	3	—	—	2	—	1	3	—	1	1	1	—
	女	3	—	—	1	1	1	3	2	—	—	—	1
康樂村	計	39	4	7	10	9	9	26	8	8	1	5	4
	男	23	2	5	6	4	6	11	1	3	1	3	3
	女	16	2	2	4	5	3	15	7	5	—	2	1
北埔村	計	40	9	6	10	5	10	36	9	12	9	4	2
	男	21	5	3	5	3	5	15	5	7	2	1	—
	女	19	4	3	5	2	5	21	4	5	7	3	2
佳林村	計	10	2	4	1	3	—	19	3	5	3	7	1
	男	5	2	1	—	2	—	9	—	2	2	4	1
	女	5	—	3	1	1	—	10	3	3	1	3	—
嘉里村	計	48	12	11	9	7	9	45	9	11	6	7	12
	男	17	4	4	2	3	4	16	5	4	3	2	2
	女	31	8	7	7	4	5	29	4	7	3	5	10
嘉新村	計	36	3	8	11	7	7	34	6	9	7	7	5
	男	18	1	3	6	4	4	14	2	3	2	4	3
	女	18	2	5	5	3	3	20	4	6	5	3	2
大漢村	計	51	12	12	8	7	12	51	9	12	9	8	13
	男	26	7	7	4	3	5	20	3	5	3	4	5
	女	25	5	5	4	4	7	31	6	7	6	4	8
新秀村	計	35	8	5	12	6	4	23	7	4	4	2	6
	男	18	5	2	7	2	2	11	4	—	1	2	4
	女	17	3	3	5	4	2	12	3	4	3	—	2



花蓮縣新城鄉各村里 現住原住民人口數按性別、年齡及原住民身分分(續17)  
中華民國113年04月底  
平地原住民

RLRP08129

單位：人

區域別	性別	70 ~ 74 歲						75 ~ 79 歲					
		合計	70 歲	71 歲	72 歲	73 歲	74 歲	合計	75 歲	76 歲	77 歲	78 歲	79 歲
合計	計	186	39	32	42	43	30	90	20	24	14	16	16
	男	65	13	13	17	13	9	32	7	7	5	5	8
	女	121	26	19	25	30	21	58	13	17	9	11	8
新城村	計	13	2	1	4	5	1	5	—	3	—	1	1
	男	3	1	—	1	1	—	—	—	—	—	—	—
	女	10	1	1	3	4	1	5	—	3	—	1	1
順安村	計	5	2	1	1	—	1	1	1	—	—	—	—
	男	2	1	—	—	—	1	—	—	—	—	—	—
	女	3	1	1	1	—	—	1	1	—	—	—	—
康樂村	計	22	4	2	5	4	7	9	1	—	4	3	1
	男	7	1	—	3	2	1	3	1	—	1	—	1
	女	15	3	2	2	2	6	6	—	—	3	3	—
北埔村	計	20	7	1	6	3	3	8	2	3	1	1	1
	男	11	4	1	4	1	1	6	1	2	1	1	1
	女	9	3	—	2	2	2	2	1	1	—	—	—
佳林村	計	6	3	1	1	—	1	2	—	1	1	—	—
	男	1	—	—	—	—	1	1	—	1	—	—	—
	女	5	3	1	1	—	—	1	—	—	1	—	—
嘉里村	計	26	4	7	10	3	2	19	8	2	1	4	4
	男	9	1	2	4	1	1	6	3	1	—	2	—
	女	17	3	5	6	2	1	13	5	1	1	2	4
嘉新村	計	18	4	2	3	5	4	15	5	4	3	2	1
	男	6	—	2	1	1	2	4	1	1	1	—	1
	女	12	4	—	2	4	2	11	4	3	2	2	—
大漢村	計	61	9	12	9	20	11	21	1	9	3	3	5
	男	19	4	5	2	6	2	7	—	2	1	1	3
	女	42	5	7	7	14	9	14	1	7	2	2	2
新秀村	計	15	4	5	3	3	—	10	2	2	1	2	3
	男	7	1	3	2	1	—	5	1	—	1	1	2
	女	8	3	2	1	2	—	5	1	2	—	1	1

花蓮縣新城鄉各村里 現住原住民人口數按性別、年齡及原住民身分分(續18)  
中華民國113年04月底  
平地原住民

RLRP08129

單位：人

區域別	性別	80 ~ 84 歲						85 ~ 89 歲					
		合計	80 歲	81 歲	82 歲	83 歲	84 歲	合計	85 歲	86 歲	87 歲	88 歲	89 歲
合計	計	52	10	14	10	14	4	29	13	5	3	3	5
	男	20	4	6	4	4	2	9	5	2	—	—	2
	女	32	6	8	6	10	2	20	8	3	3	3	3
新城村	計	1	1	—	—	—	—	1	—	1	—	—	—
	男	—	—	—	—	—	—	—	—	—	—	—	—
	女	1	1	—	—	—	—	1	—	1	—	—	—
順安村	計	—	—	—	—	—	—	—	—	—	—	—	—
	男	—	—	—	—	—	—	—	—	—	—	—	—
	女	—	—	—	—	—	—	—	—	—	—	—	—
康樂村	計	5	2	1	—	2	—	3	1	—	1	—	1
	男	—	—	—	—	—	—	1	—	—	—	—	1
	女	5	2	1	—	2	—	2	1	—	1	—	—
北埔村	計	5	1	4	—	—	—	1	1	—	—	—	—
	男	3	—	3	—	—	—	—	—	—	—	—	—
	女	2	1	1	—	—	—	1	1	—	—	—	—
佳林村	計	1	—	1	—	—	—	—	—	—	—	—	—
	男	—	—	—	—	—	—	—	—	—	—	—	—
	女	1	—	1	—	—	—	—	—	—	—	—	—
嘉里村	計	10	2	3	3	1	1	7	5	1	—	—	1
	男	3	1	1	—	1	—	3	3	—	—	—	—
	女	7	1	2	3	—	1	4	2	1	—	—	1
嘉新村	計	7	1	—	2	3	1	6	1	1	1	2	1
	男	5	1	—	1	2	1	1	—	1	—	—	—
	女	2	—	—	1	1	—	5	1	—	1	2	1
大漢村	計	14	1	5	3	3	2	7	3	1	1	1	1
	男	7	1	2	2	1	1	2	—	1	—	—	1
	女	7	—	3	1	2	1	5	3	—	1	1	—
新秀村	計	9	2	—	2	5	—	4	2	1	—	—	1
	男	2	1	—	1	—	—	2	2	—	—	—	—
	女	7	1	—	1	5	—	2	—	1	—	—	1

花蓮縣新城鄉各村里 現住原住民人口數按性別、年齡及原住民身分分(續19)  
中華民國113年04月底  
平地原住民

RLRP08129

單位：人

區域別	性別	90 ~ 94 歲						95 ~ 99 歲						100歲以上
		合計	90 歲	91 歲	92 歲	93 歲	94 歲	合計	95 歲	96 歲	97 歲	98 歲	99 歲	
合計	計	6	2	2	—	1	1	2	2	—	—	—	—	—
	男	1	1	—	—	—	—	1	1	—	—	—	—	—
	女	5	1	2	—	1	1	1	1	—	—	—	—	—
新城村	計	—	—	—	—	—	—	—	—	—	—	—	—	—
	男	—	—	—	—	—	—	—	—	—	—	—	—	—
	女	—	—	—	—	—	—	—	—	—	—	—	—	—
順安村	計	1	—	—	—	1	—	—	—	—	—	—	—	—
	男	—	—	—	—	—	—	—	—	—	—	—	—	—
	女	1	—	—	—	1	—	—	—	—	—	—	—	—
康樂村	計	—	—	—	—	—	—	—	—	—	—	—	—	—
	男	—	—	—	—	—	—	—	—	—	—	—	—	—
	女	—	—	—	—	—	—	—	—	—	—	—	—	—
北埔村	計	—	—	—	—	—	—	—	—	—	—	—	—	—
	男	—	—	—	—	—	—	—	—	—	—	—	—	—
	女	—	—	—	—	—	—	—	—	—	—	—	—	—
佳林村	計	1	1	—	—	—	—	—	—	—	—	—	—	—
	男	—	—	—	—	—	—	—	—	—	—	—	—	—
	女	1	1	—	—	—	—	—	—	—	—	—	—	—
嘉里村	計	1	1	—	—	—	—	—	—	—	—	—	—	—
	男	1	1	—	—	—	—	—	—	—	—	—	—	—
	女	—	—	—	—	—	—	—	—	—	—	—	—	—
嘉新村	計	2	—	1	—	—	1	—	—	—	—	—	—	—
	男	—	—	—	—	—	—	—	—	—	—	—	—	—
	女	2	—	1	—	—	1	—	—	—	—	—	—	—
大漢村	計	1	—	1	—	—	—	—	—	—	—	—	—	—
	男	—	—	—	—	—	—	—	—	—	—	—	—	—
	女	1	—	1	—	—	—	—	—	—	—	—	—	—
新秀村	計	—	—	—	—	—	—	2	2	—	—	—	—	—
	男	—	—	—	—	—	—	1	1	—	—	—	—	—
	女	—	—	—	—	—	—	1	1	—	—	—	—	—

花蓮縣新城鄉各村里 現住原住民人口數按性別、年齡及原住民身分分(續20)  
中華民國113年04月底  
山地原住民

RLRP08129

單位：人

區域別	性別	總計	0 ~ 4 歲						5 ~ 9 歲					
			合計	0 歲	1 歲	2 歲	3 歲	4 歲	合計	5 歲	6 歲	7 歲	8 歲	9 歲
合計	計	2,346	167	25	29	35	34	44	211	38	46	45	50	32
	男	1,112	82	11	15	20	16	20	114	17	26	25	29	17
	女	1,234	85	14	14	15	18	24	97	21	20	20	21	15
新城村	計	136	4	2	1	—	1	—	19	1	4	5	4	5
	男	72	2	1	1	—	—	—	8	—	1	5	1	1
	女	64	2	1	—	—	1	—	11	1	3	—	3	4
順安村	計	122	7	—	1	3	1	2	14	1	2	7	3	1
	男	52	1	—	—	1	—	—	11	1	2	4	3	1
	女	70	6	—	1	2	1	2	3	—	—	3	—	—
康樂村	計	308	25	4	3	8	4	6	14	4	2	5	1	2
	男	158	12	1	2	5	2	2	7	2	1	3	—	1
	女	150	13	3	1	3	2	4	7	2	1	2	1	1
北埔村	計	402	25	7	3	6	2	7	44	6	12	8	10	8
	男	196	11	2	2	3	2	2	21	1	8	3	6	3
	女	206	14	5	1	3	—	5	23	5	4	5	4	5
佳林村	計	96	4	—	2	—	1	1	10	1	3	3	3	—
	男	44	—	—	—	—	—	—	4	—	1	1	2	—
	女	52	4	—	2	—	1	1	6	1	2	2	1	—
嘉里村	計	501	47	4	7	7	17	12	39	8	8	7	9	7
	男	227	21	1	2	6	5	7	20	4	2	4	6	4
	女	274	26	3	5	1	12	5	19	4	6	3	3	3
嘉新村	計	230	9	1	2	3	1	2	21	5	2	3	6	5
	男	106	6	—	2	1	1	2	12	2	2	1	3	4
	女	124	3	1	—	2	—	—	9	3	—	2	3	1
大漢村	計	327	23	5	7	1	5	5	29	9	6	4	8	2
	男	154	18	5	5	1	4	3	20	5	4	3	6	2
	女	173	5	—	2	—	1	2	9	4	2	1	2	—

花蓮縣新城鄉各村里 現住原住民人口數按性別、年齡及原住民身分分(續21)  
中華民國113年04月底  
山地原住民

RLRP08129

單位：人

區域別	性別	10 ~ 14 歲						15 ~ 19 歲					
		合計	10 歲	11 歲	12 歲	13 歲	14 歲	合計	15 歲	16 歲	17 歲	18 歲	19 歲
合計	計	151	36	27	31	25	32	191	42	36	44	29	40
	男	88	18	16	19	16	19	105	26	22	26	9	22
	女	63	18	11	12	9	13	86	16	14	18	20	18
新城村	計	14	1	4	5	2	2	8	5	2	—	1	—
	男	9	1	2	3	2	1	3	3	—	—	—	—
	女	5	—	2	2	—	1	5	2	2	—	1	—
順安村	計	12	3	3	4	1	1	10	3	1	2	2	2
	男	4	—	2	—	1	1	7	2	1	2	1	1
	女	8	3	1	4	—	—	3	1	—	—	1	1
康樂村	計	16	2	4	3	5	2	31	6	8	5	5	7
	男	9	—	3	2	3	1	16	5	6	2	2	1
	女	7	2	1	1	2	1	15	1	2	3	3	6
北埔村	計	26	4	4	4	7	7	32	9	7	5	5	6
	男	14	2	2	2	5	3	20	5	3	5	2	5
	女	12	2	2	2	2	4	12	4	4	—	3	1
佳林村	計	8	3	2	2	—	1	6	2	1	2	—	1
	男	7	3	1	2	—	1	2	1	—	1	—	—
	女	1	—	1	—	—	—	4	1	1	1	—	1
嘉里村	計	22	7	3	1	3	8	43	7	6	16	8	6
	男	15	5	2	1	1	6	16	3	2	8	—	3
	女	7	2	1	—	2	2	27	4	4	8	8	3
嘉新村	計	17	3	1	4	4	5	21	2	5	6	1	7
	男	11	2	—	3	2	4	14	1	4	4	1	4
	女	6	1	1	1	2	1	7	1	1	2	—	3
大漢村	計	19	4	4	4	2	5	27	7	4	6	4	6
	男	9	1	3	3	1	1	20	6	4	4	2	4
	女	10	3	1	1	1	4	7	1	—	2	2	2

花蓮縣新城鄉各村里 現住原住民人口數按性別、年齡及原住民身分分(續22)  
中華民國113年04月底  
山地原住民

RLRP08129

單位：人

區域別	性別	20 ~ 24 歲						25 ~ 29 歲					
		合計	20 歲	21 歲	22 歲	23 歲	24 歲	合計	25 歲	26 歲	27 歲	28 歲	29 歲
合計	計	186	36	37	40	34	39	226	38	44	46	50	48
	男	102	24	22	15	18	23	115	25	23	24	22	21
	女	84	12	15	25	16	16	111	13	21	22	28	27
新城村	計	10	1	2	3	3	1	7	2	2	1	1	1
	男	8	1	2	2	2	1	5	2	1	1	—	1
	女	2	—	—	1	1	—	2	—	1	—	1	—
順安村	計	4	1	1	—	2	—	13	1	4	—	3	5
	男	1	1	—	—	—	—	4	1	—	—	1	2
	女	3	—	1	—	2	—	9	—	4	—	2	3
康樂村	計	33	6	6	9	5	7	27	6	3	9	5	4
	男	17	4	3	1	4	5	16	2	2	6	4	2
	女	16	2	3	8	1	2	11	4	1	3	1	2
北埔村	計	28	5	7	6	2	8	46	8	10	7	14	7
	男	17	3	5	2	2	5	27	7	7	3	6	4
	女	11	2	2	4	—	3	19	1	3	4	8	3
佳林村	計	6	—	2	1	2	1	9	4	2	1	2	—
	男	5	—	2	1	1	1	6	2	1	1	2	—
	女	1	—	—	—	1	—	3	2	1	—	—	—
嘉里村	計	45	10	8	6	10	11	53	8	11	10	10	14
	男	25	7	4	3	4	7	18	4	4	5	2	3
	女	20	3	4	3	6	4	35	4	7	5	8	11
嘉新村	計	19	5	4	5	3	2	18	5	3	4	3	3
	男	8	2	2	3	1	—	13	5	2	2	3	1
	女	11	3	2	2	2	2	5	—	1	2	—	2
大漢村	計	24	7	3	6	1	7	27	4	5	5	8	5
	男	11	5	2	1	1	2	12	2	2	3	2	3
	女	13	2	1	5	—	5	15	2	3	2	6	2

花蓮縣新城鄉各村里 現住原住民人口數按性別、年齡及原住民身分分(續23)  
中華民國113年04月底  
山地原住民

RLRP08129

單位：人

區域別	性別	30 ~ 34 歲						35 ~ 39 歲					
		合計	30 歲	31 歲	32 歲	33 歲	34 歲	合計	35 歲	36 歲	37 歲	38 歲	39 歲
合計	計	230	45	44	50	51	40	181	38	36	29	40	38
	男	108	17	24	25	23	19	91	20	19	11	18	23
	女	122	28	20	25	28	21	90	18	17	18	22	15
新城村	計	16	3	4	3	4	2	9	1	1	2	—	5
	男	12	3	4	1	2	2	5	—	—	1	—	4
	女	4	—	—	2	2	—	4	1	1	1	—	1
順安村	計	13	3	1	3	5	1	8	6	1	1	—	—
	男	7	2	1	2	1	1	8	6	1	1	—	—
	女	6	1	—	1	4	—	—	—	—	—	—	—
康樂村	計	20	7	1	4	4	4	25	3	7	2	7	6
	男	7	1	1	3	—	2	19	2	6	1	6	4
	女	13	6	—	1	4	2	6	1	1	1	1	2
北埔村	計	36	5	7	10	8	6	31	8	9	5	5	4
	男	15	2	3	2	4	4	13	4	4	1	1	3
	女	21	3	4	8	4	2	18	4	5	4	4	1
佳林村	計	10	1	2	2	1	4	4	—	1	2	1	—
	男	5	—	1	2	1	1	1	—	1	—	—	—
	女	5	1	1	—	—	3	3	—	—	2	1	—
嘉里村	計	52	8	12	13	11	8	32	4	6	5	9	8
	男	30	4	4	9	7	6	12	1	2	2	2	5
	女	22	4	8	4	4	2	20	3	4	3	7	3
嘉新村	計	13	1	1	4	4	3	20	6	1	3	6	4
	男	5	1	—	1	2	1	10	2	—	2	4	2
	女	8	—	1	3	2	2	10	4	1	1	2	2
大漢村	計	36	11	11	2	7	5	33	7	3	6	10	7
	男	13	3	6	2	2	—	13	4	1	1	4	3
	女	23	8	5	—	5	5	20	3	2	5	6	4

花蓮縣新城鄉各村里 現住原住民人口數按性別、年齡及原住民身分分(續24)  
中華民國113年04月底  
山地原住民

RLRP08129

單位：人

區域別	性別	40 ~ 44 歲						45 ~ 49 歲					
		合計	40 歲	41 歲	42 歲	43 歲	44 歲	合計	45 歲	46 歲	47 歲	48 歲	49 歲
合計	計	186	41	48	31	34	32	179	43	42	28	31	35
	男	97	17	21	22	17	20	79	19	19	12	11	18
	女	89	24	27	9	17	12	100	24	23	16	20	17
新城村	計	14	1	4	5	—	4	11	7	1	1	1	1
	男	6	1	—	2	—	3	6	3	1	1	—	1
	女	8	—	4	3	—	1	5	4	—	—	1	—
順安村	計	6	2	1	—	2	1	7	5	1	1	—	—
	男	2	1	—	—	—	1	—	—	—	—	—	—
	女	4	1	1	—	2	—	7	5	1	1	—	—
康樂村	計	27	5	6	5	7	4	22	5	6	1	3	7
	男	16	2	4	4	4	2	11	3	2	1	2	3
	女	11	3	2	1	3	2	11	2	4	—	1	4
北埔村	計	38	11	12	3	5	7	36	5	8	6	9	8
	男	15	2	4	3	1	5	21	3	6	4	3	5
	女	23	9	8	—	4	2	15	2	2	2	6	3
佳林村	計	10	2	2	1	2	3	10	3	4	—	1	2
	男	8	2	1	1	1	3	4	—	3	—	—	1
	女	2	—	1	—	1	—	6	3	1	—	1	1
嘉里村	計	35	5	9	7	9	5	44	7	12	8	8	9
	男	20	3	5	4	7	1	18	4	4	4	3	3
	女	15	2	4	3	2	4	26	3	8	4	5	6
嘉新村	計	17	7	5	1	3	1	13	2	3	4	2	2
	男	8	4	3	—	1	—	5	1	—	1	1	2
	女	9	3	2	1	2	1	8	1	3	3	1	—
大漢村	計	25	5	5	7	4	4	25	7	3	5	5	5
	男	15	1	2	6	2	4	12	4	2	1	2	3
	女	10	4	3	1	2	—	13	3	1	4	3	2



花蓮縣新城鄉各村里 現住原住民人口數按性別、年齡及原住民身分分(續25)  
中華民國113年04月底  
山地原住民

RLRP08129

單位：人

區域別	性別	50 ~ 54 歲						55 ~ 59 歲					
		合計	50 歲	51 歲	52 歲	53 歲	54 歲	合計	55 歲	56 歲	57 歲	58 歲	59 歲
合計	計	136	30	25	28	28	25	87	21	16	17	15	18
	男	47	13	3	13	11	7	31	8	4	8	6	5
	女	89	17	22	15	17	18	56	13	12	9	9	13
新城村	計	6	1	—	3	2	—	5	1	1	1	—	2
	男	4	1	—	2	1	—	3	—	—	1	—	2
	女	2	—	—	1	1	—	2	1	1	—	—	—
順安村	計	7	—	1	1	3	2	6	1	1	—	3	1
	男	3	—	—	—	2	1	1	—	—	—	—	1
	女	4	—	1	1	1	1	5	1	1	—	3	—
康樂村	計	25	4	5	6	6	4	13	3	3	2	3	2
	男	8	1	—	2	4	1	7	3	1	1	2	—
	女	17	3	5	4	2	3	6	—	2	1	1	2
北埔村	計	18	4	4	3	4	3	11	2	4	2	3	—
	男	7	2	1	3	—	1	5	2	1	—	2	—
	女	11	2	3	—	4	2	6	—	3	2	1	—
佳林村	計	10	6	—	1	2	1	2	1	—	—	—	1
	男	1	1	—	—	—	—	—	—	—	—	—	—
	女	9	5	—	1	2	1	2	1	—	—	—	1
嘉里村	計	24	5	6	5	1	7	22	6	3	5	4	4
	男	9	3	—	3	—	3	9	2	1	4	1	1
	女	15	2	6	2	1	4	13	4	2	1	3	3
嘉新村	計	16	5	2	3	3	3	10	3	2	3	—	2
	男	6	3	1	1	1	—	3	1	—	1	—	1
	女	10	2	1	2	2	3	7	2	2	2	—	1
大漢村	計	18	2	4	4	5	3	12	1	1	3	2	5
	男	5	—	1	1	2	1	3	—	1	1	1	—
	女	13	2	3	3	3	2	9	1	—	2	1	5

花蓮縣新城鄉各村里 現住原住民人口數按性別、年齡及原住民身分分(續26)  
中華民國113年04月底  
山地原住民

RLRP08129

單位：人

區域別	性別	60 ~ 64 歲						65 ~ 69 歲					
		合計	60 歲	61 歲	62 歲	63 歲	64 歲	合計	65 歲	66 歲	67 歲	68 歲	69 歲
合計	計	79	15	19	15	19	11	57	12	9	12	11	13
	男	28	5	5	7	7	4	15	4	4	3	2	2
	女	51	10	14	8	12	7	42	8	5	9	9	11
新城村	計	2	—	1	—	1	—	3	2	—	—	1	—
	男	—	—	—	—	—	—	—	—	—	—	—	—
	女	2	—	1	—	1	—	3	2	—	—	1	—
順安村	計	6	—	4	1	1	—	5	4	—	—	1	—
	男	—	—	—	—	—	—	1	1	—	—	—	—
	女	6	—	4	1	1	—	4	3	—	—	1	—
康樂村	計	10	2	—	3	4	1	9	4	—	1	1	3
	男	7	1	—	3	2	1	4	2	—	1	1	—
	女	3	1	—	—	2	—	5	2	—	—	—	3
北埔村	計	21	7	5	3	2	4	6	—	—	2	3	1
	男	8	3	2	1	—	2	1	—	—	—	1	—
	女	13	4	3	2	2	2	5	—	—	2	2	1
佳林村	計	3	—	—	—	2	1	—	—	—	—	—	—
	男	1	—	—	—	1	—	—	—	—	—	—	—
	女	2	—	—	—	1	1	—	—	—	—	—	—
嘉里村	計	15	1	5	5	3	1	12	—	3	4	3	2
	男	8	—	3	3	1	1	3	—	—	2	—	1
	女	7	1	2	2	2	—	9	—	3	2	3	1
嘉新村	計	13	4	3	2	3	1	10	1	3	1	2	3
	男	1	—	—	—	1	—	4	1	2	—	—	1
	女	12	4	3	2	2	1	6	—	1	1	2	2
大漢村	計	5	1	—	1	2	1	8	1	1	3	—	3
	男	2	1	—	—	1	—	—	—	—	—	—	—
	女	3	—	—	1	1	1	8	1	1	3	—	3

花蓮縣新城鄉各村里 現住原住民人口數按性別、年齡及原住民身分分(續27)  
中華民國113年04月底  
山地原住民

RLRP08129

單位：人

區域別	性別	70 ~ 74 歲						75 ~ 79 歲					
		合計	70 歲	71 歲	72 歲	73 歲	74 歲	合計	75 歲	76 歲	77 歲	78 歲	79 歲
合計	計	38	7	6	13	6	6	24	9	6	7	—	2
	男	5	1	2	1	—	1	2	2	—	—	—	—
	女	33	6	4	12	6	5	22	7	6	7	—	2
新城村	計	2	—	—	—	1	1	3	—	2	1	—	—
	男	—	—	—	—	—	—	—	—	—	—	—	—
	女	2	—	—	—	1	1	3	—	2	1	—	—
順安村	計	2	1	1	—	—	—	2	1	—	1	—	—
	男	2	1	1	—	—	—	—	—	—	—	—	—
	女	—	—	—	—	—	—	2	1	—	1	—	—
康樂村	計	5	1	1	1	1	1	2	2	—	—	—	—
	男	—	—	—	—	—	—	1	1	—	—	—	—
	女	5	1	1	1	1	1	1	1	—	—	—	—
北埔村	計	3	1	1	1	—	—	1	—	—	1	—	—
	男	1	—	1	—	—	—	—	—	—	—	—	—
	女	2	1	—	1	—	—	1	—	—	1	—	—
佳林村	計	3	—	1	1	—	1	1	—	1	—	—	—
	男	—	—	—	—	—	—	—	—	—	—	—	—
	女	3	—	1	1	—	1	1	—	1	—	—	—
嘉里村	計	7	1	—	3	1	2	5	2	1	1	—	1
	男	2	—	—	1	—	1	1	1	—	—	—	—
	女	5	1	—	2	1	1	4	1	1	1	—	1
嘉新村	計	7	1	2	2	1	1	5	3	1	1	—	—
	男	—	—	—	—	—	—	—	—	—	—	—	—
	女	7	1	2	2	1	1	5	3	1	1	—	—
大漢村	計	8	2	—	4	2	—	5	1	1	2	—	1
	男	—	—	—	—	—	—	—	—	—	—	—	—
	女	8	2	—	4	2	—	5	1	1	2	—	1

花蓮縣新城鄉各村里 現住原住民人口數按性別、年齡及原住民身分分(續28)  
中華民國113年04月底  
山地原住民

RLRP08129

單位：人

區域別	性別	80 ~ 84 歲						85 ~ 89 歲					
		合計	80 歲	81 歲	82 歲	83 歲	84 歲	合計	85 歲	86 歲	87 歲	88 歲	89 歲
合計	計	9	3	1	2	3	—	6	1	1	—	2	2
	男	2	—	1	1	—	—	1	1	—	—	—	—
	女	7	3	—	1	3	—	5	—	1	—	2	2
新城村	計	2	1	—	—	1	—	1	1	—	—	—	—
	男	—	—	—	—	—	—	1	1	—	—	—	—
	女	2	1	—	—	1	—	—	—	—	—	—	—
順安村	計	—	—	—	—	—	—	—	—	—	—	—	—
	男	—	—	—	—	—	—	—	—	—	—	—	—
	女	—	—	—	—	—	—	—	—	—	—	—	—
康樂村	計	2	—	—	2	—	—	2	—	—	—	1	1
	男	1	—	—	1	—	—	—	—	—	—	—	—
	女	1	—	—	1	—	—	2	—	—	—	1	1
北埔村	計	—	—	—	—	—	—	—	—	—	—	—	—
	男	—	—	—	—	—	—	—	—	—	—	—	—
	女	—	—	—	—	—	—	—	—	—	—	—	—
佳林村	計	—	—	—	—	—	—	—	—	—	—	—	—
	男	—	—	—	—	—	—	—	—	—	—	—	—
	女	—	—	—	—	—	—	—	—	—	—	—	—
嘉里村	計	1	1	—	—	—	—	2	—	1	—	—	1
	男	—	—	—	—	—	—	—	—	—	—	—	—
	女	1	1	—	—	—	—	2	—	1	—	—	1
嘉新村	計	1	—	—	—	1	—	—	—	—	—	—	—
	男	—	—	—	—	—	—	—	—	—	—	—	—
	女	1	—	—	—	1	—	—	—	—	—	—	—
大漢村	計	3	1	1	—	1	—	—	—	—	—	—	—
	男	1	—	1	—	—	—	—	—	—	—	—	—
	女	2	1	—	—	1	—	—	—	—	—	—	—

花蓮縣新城鄉各村里 現住原住民人口數按性別、年齡及原住民身分分(續29)  
中華民國113年04月底  
山地原住民

RLRP08129

單位：人

區域別	性別	90 ~ 94 歲						95 ~ 99 歲						100歲以上
		合計	90 歲	91 歲	92 歲	93 歲	94 歲	合計	95 歲	96 歲	97 歲	98 歲	99 歲	
合計	計	2	2	—	—	—	—	—	—	—	—	—	—	—
	男女	—	—	—	—	—	—	—	—	—	—	—	—	—
新城村	計	2	2	—	—	—	—	—	—	—	—	—	—	—
	男女	—	—	—	—	—	—	—	—	—	—	—	—	—
順安村	計	—	—	—	—	—	—	—	—	—	—	—	—	—
	男女	—	—	—	—	—	—	—	—	—	—	—	—	—
康樂村	計	—	—	—	—	—	—	—	—	—	—	—	—	—
	男女	—	—	—	—	—	—	—	—	—	—	—	—	—
北埔村	計	—	—	—	—	—	—	—	—	—	—	—	—	—
	男女	—	—	—	—	—	—	—	—	—	—	—	—	—
佳林村	計	—	—	—	—	—	—	—	—	—	—	—	—	—
	男女	—	—	—	—	—	—	—	—	—	—	—	—	—
嘉里村	計	1	1	—	—	—	—	—	—	—	—	—	—	—
	男女	—	—	—	—	—	—	—	—	—	—	—	—	—
嘉新村	計	1	1	—	—	—	—	—	—	—	—	—	—	—
	男女	—	—	—	—	—	—	—	—	—	—	—	—	—
大漢村	計	—	—	—	—	—	—	—	—	—	—	—	—	—
	男女	—	—	—	—	—	—	—	—	—	—	—	—	—

花蓮縣新城鄉各村里 現住原住民人口數按性別、年齡及原住民身分分(續30)  
中華民國113年04月底  
山地原住民

RLRP08129

單位：人

區域別	性別	總計	0 ~ 4 歲						5 ~ 9 歲					
			合計	0 歲	1 歲	2 歲	3 歲	4 歲	合計	5 歲	6 歲	7 歲	8 歲	9 歲
新秀村	計	224	23	2	3	7	2	9	21	3	7	3	6	2
	男	103	11	1	1	3	2	4	11	2	5	1	2	1
	女	121	12	1	2	4	—	5	10	1	2	2	4	1



公開類  
月報  
次月3日前編送  
月統計報表之4


編製機關  
表號  
花蓮縣新城鄉戶政事務所  
1222-02-03-3

花蓮縣新城鄉各村里 現住原住民人口數按性別、年齡及原住民身分分(續31)  
中華民國113年04月底  
山地原住民

RLRP08129

單位：人

區域別	性別	10 ~ 14 歲						15 ~ 19 歲					
		合計	10 歲	11 歲	12 歲	13 歲	14 歲	合計	15 歲	16 歲	17 歲	18 歲	19 歲
新秀村	計	17	9	2	4	1	1	13	1	2	2	3	5
	男	10	4	1	3	1	1	7	—	2	—	1	4
	女	7	5	1	1	—	—	6	1	—	2	2	1



公開類  
月報  
次月3日前編送  
月統計報表之4

編製機關  
表號  
花蓮縣新城鄉戶政事務所  
1222-02-03-3

花蓮縣新城鄉各村里 現住原住民人口數按性別、年齡及原住民身分分(續32)  
中華民國113年04月底  
山地原住民

RLRP08129

單位：人

區域別	性別	20 ~ 24 歲						25 ~ 29 歲					
		合計	20 歲	21 歲	22 歲	23 歲	24 歲	合計	25 歲	26 歲	27 歲	28 歲	29 歲
新秀村	計	17	1	4	4	6	2	26	—	4	9	4	9
	男	10	1	2	2	3	2	14	—	4	3	2	5
	女	7	—	2	2	3	—	12	—	—	6	2	4



公開類  
月報  
次月3日前編送  
月統計報表之4

編製機關  
表號  
花蓮縣新城鄉戶政事務所  
1222-02-03-3

花蓮縣新城鄉各村里 現住原住民人口數按性別、年齡及原住民身分分(續33)  
中華民國113年04月底  
山地原住民

RLRP08129

單位：人

區域別	性別	30 ~ 34 歲						35 ~ 39 歲					
		合計	30 歲	31 歲	32 歲	33 歲	34 歲	合計	35 歲	36 歲	37 歲	38 歲	39 歲
新秀村	計	34	6	5	9	7	7	19	3	7	3	2	4
	男	14	1	4	3	4	2	10	1	4	2	1	2
	女	20	5	1	6	3	5	9	2	3	1	1	2

公開類  
月報  
次月3日前編送  
月統計報表之4

編製機關  
表號  
花蓮縣新城鄉戶政事務所  
1222-02-03-3

花蓮縣新城鄉各村里 現住原住民人口數按性別、年齡及原住民身分分(續34)  
中華民國113年04月底  
山地原住民

RLRP08129

單位：人

區域別	性別	40 ~ 44 歲						45 ~ 49 歲					
		合計	40 歲	41 歲	42 歲	43 歲	44 歲	合計	45 歲	46 歲	47 歲	48 歲	49 歲
新秀村	計	14	3	4	2	2	3	11	2	4	2	2	1
	男	7	1	2	2	1	1	2	1	1	—	—	—
	女	7	2	2	—	1	2	9	1	3	2	2	1



公開類	次月3日前編送
月報	

編製機關	花蓮縣新城鄉戶政事務所
表號	1222-02-03-3

月統計報表之4

花蓮縣新城鄉各村里 現住原住民人口數按性別、年齡及原住民身分分(續35)  
 中華民國113年04月底  
 山地原住民

RLRP08129

單位：人

區域別	性別	50 ~ 54 歲						55 ~ 59 歲					
		合計	50 歲	51 歲	52 歲	53 歲	54 歲	合計	55 歲	56 歲	57 歲	58 歲	59 歲
新秀村	計	12	3	3	2	2	2	6	3	1	1	—	1
	男	4	2	—	1	1	—	—	—	—	—	—	—
	女	8	1	3	1	1	2	6	3	1	1	—	1



花蓮縣新城鄉各村里 現住原住民人口數按性別、年齡及原住民身分分(續36)  
中華民國113年04月底  
山地原住民

RLRP08129

單位：人

區域別	性別	60 ~ 64 歲						65 ~ 69 歲					
		合計	60 歲	61 歲	62 歲	63 歲	64 歲	合計	65 歲	66 歲	67 歲	68 歲	69 歲
新秀村	計	4	—	1	—	1	2	4	—	2	1	—	1
	男	1	—	—	—	1	—	2	—	2	—	—	—
	女	3	—	1	—	—	2	2	—	—	1	—	1

花蓮縣新城鄉各村里 現住原住民人口數按性別、年齡及原住民身分分(續37)  
中華民國113年04月底  
山地原住民

RLRP08129

單位：人

區域別	性別	70 ~ 74 歲						75 ~ 79 歲					
		合計	70 歲	71 歲	72 歲	73 歲	74 歲	合計	75 歲	76 歲	77 歲	78 歲	79 歲
新秀村	計	1	—	—	1	—	—	—	—	—	—	—	—
	男	—	—	—	—	—	—	—	—	—	—	—	—
	女	1	—	—	1	—	—	—	—	—	—	—	—

公開類  
月報  
次月3日前編送  
月統計報表之4

編製機關  
表號  
花蓮縣新城鄉戶政事務所  
1222-02-03-3

花蓮縣新城鄉各村里 現住原住民人口數按性別、年齡及原住民身分分(續38)  
中華民國113年04月底  
山地原住民

RLRP08129

單位：人

區域別	性別	80 ~ 84 歲						85 ~ 89 歲						
		合計	80 歲	81 歲	82 歲	83 歲	84 歲	合計	85 歲	86 歲	87 歲	88 歲	89 歲	
新秀村	計	—	—	—	—	—	—	1	—	—	—	—	1	—
	男	—	—	—	—	—	—	—	—	—	—	—	—	—
	女	—	—	—	—	—	—	1	—	—	—	—	1	—



公開類  
月報  
次月3日前編送  
月統計報表之4

編製機關  
表號  
花蓮縣新城鄉戶政事務所  
1222-02-03-3

花蓮縣新城鄉各村里 現住原住民人口數按性別、年齡及原住民身分分(續39完)  
中華民國113年04月底  
山地原住民

RLRP08129

單位：人

區域別	性別	90 ~ 94 歲						95 ~ 99 歲						100歲以上
		合計	90 歲	91 歲	92 歲	93 歲	94 歲	合計	95 歲	96 歲	97 歲	98 歲	99 歲	
新秀村	計	1	1	—	—	—	—	—	—	—	—	—	—	—
	男	—	—	—	—	—	—	—	—	—	—	—	—	—
	女	1	1	—	—	—	—	—	—	—	—	—	—	—

填表

審核

業務主管人員  
主辦統計人員


機關首長

資料來源：依據戶籍資料編製。

填表說明：本表編製完竣，經機關長官核章後自存，並由戶役政資訊系統通報直轄市、縣（市）政府及內政部戶政司。

製表日期：113年4月30日18時16分00秒

區域別	性別	總 計																				
		總 計	本 國 籍			大 陸 地 區			港 澳 地 區			外 國 籍										
			合 計					東 南 亞 地 區			計			印 尼	馬 來 亞	新 加 坡	菲 律 賓	泰 國				
			合 計	已 設 籍	未 設 籍	合 計	已 設 籍	未 設 籍	合 計	已 設 籍	未 設 籍	計	已 設 籍						未 設 籍	小 計	已 設 籍	未 設 籍
總 計	男	9	8	8	—	—	—	—	—	—	—	—	1	—	1	—	—	—	—	—	—	—
	女	7	7	7	—	—	—	—	—	—	—	—	—	—	—	—	—	—	—	—	—	—
新 城 村	男	—	—	—	—	—	—	—	—	—	—	—	—	—	—	—	—	—	—	—	—	—
	女	—	—	—	—	—	—	—	—	—	—	—	—	—	—	—	—	—	—	—	—	—
順 安 村	男	—	—	—	—	—	—	—	—	—	—	—	—	—	—	—	—	—	—	—	—	—
	女	—	—	—	—	—	—	—	—	—	—	—	—	—	—	—	—	—	—	—	—	—
康 樂 村	男	—	—	—	—	—	—	—	—	—	—	—	—	—	—	—	—	—	—	—	—	—
	女	—	—	—	—	—	—	—	—	—	—	—	—	—	—	—	—	—	—	—	—	—
北 埔 村	男	1	1	1	—	—	—	—	—	—	—	—	—	—	—	—	—	—	—	—	—	—
	女	1	1	1	—	—	—	—	—	—	—	—	—	—	—	—	—	—	—	—	—	—
佳 林 村	男	1	1	1	—	—	—	—	—	—	—	—	—	—	—	—	—	—	—	—	—	—
	女	1	1	1	—	—	—	—	—	—	—	—	—	—	—	—	—	—	—	—	—	—
嘉 里 村	男	2	2	2	—	—	—	—	—	—	—	—	—	—	—	—	—	—	—	—	—	—
	女	2	2	2	—	—	—	—	—	—	—	—	—	—	—	—	—	—	—	—	—	—
嘉 新 村	男	2	2	2	—	—	—	—	—	—	—	—	—	—	—	—	—	—	—	—	—	—
	女	—	—	—	—	—	—	—	—	—	—	—	—	—	—	—	—	—	—	—	—	—
大 漢 村	男	2	1	1	—	—	—	—	—	—	—	—	1	—	1	—	—	—	—	—	—	—
	女	2	2	2	—	—	—	—	—	—	—	—	—	—	—	—	—	—	—	—	—	—
新 秀 村	男	1	1	1	—	—	—	—	—	—	—	—	—	—	—	—	—	—	—	—	—	—
	女	1	1	1	—	—	—	—	—	—	—	—	—	—	—	—	—	—	—	—	—	—







公開類  
月報

次月3日前編送

編製機關 花蓮縣新城鄉戶政事務所  
表號 1234-01-23-3

月統計報表之5


花蓮縣新城鄉各村里 結婚人數按性別、婚姻類型及原屬國籍(地區)分(續1)  
中華民國113年04月

RLRP0812A

單位：人

區域別	性別	總計																			
		外國籍																			
		東南亞地區				其他國籍															
		緬甸	越南	柬埔寨	寮國	計			日本	韓國	美國	加拿大	澳大利亞	紐西蘭	英國	法國	德國	史瓦尼帝	南非	賴索托	模里斯西斯
小計	已設籍					未設籍															
總計	男	—	—	—	—	1	—	—	—	—	—	—	—	—	—	—	—	—	—	—	1
	女	—	—	—	—	—	—	—	—	—	—	—	—	—	—	—	—	—	—	—	—
新城村	男	—	—	—	—	—	—	—	—	—	—	—	—	—	—	—	—	—	—	—	—
	女	—	—	—	—	—	—	—	—	—	—	—	—	—	—	—	—	—	—	—	—
順安村	男	—	—	—	—	—	—	—	—	—	—	—	—	—	—	—	—	—	—	—	—
	女	—	—	—	—	—	—	—	—	—	—	—	—	—	—	—	—	—	—	—	—
康樂村	男	—	—	—	—	—	—	—	—	—	—	—	—	—	—	—	—	—	—	—	—
	女	—	—	—	—	—	—	—	—	—	—	—	—	—	—	—	—	—	—	—	—
北埔村	男	—	—	—	—	—	—	—	—	—	—	—	—	—	—	—	—	—	—	—	—
	女	—	—	—	—	—	—	—	—	—	—	—	—	—	—	—	—	—	—	—	—
佳林村	男	—	—	—	—	—	—	—	—	—	—	—	—	—	—	—	—	—	—	—	—
	女	—	—	—	—	—	—	—	—	—	—	—	—	—	—	—	—	—	—	—	—
嘉里村	男	—	—	—	—	—	—	—	—	—	—	—	—	—	—	—	—	—	—	—	—
	女	—	—	—	—	—	—	—	—	—	—	—	—	—	—	—	—	—	—	—	—
嘉新村	男	—	—	—	—	—	—	—	—	—	—	—	—	—	—	—	—	—	—	—	—
	女	—	—	—	—	—	—	—	—	—	—	—	—	—	—	—	—	—	—	—	—
大漢村	男	—	—	—	—	1	—	1	—	—	—	—	—	—	—	—	—	—	—	—	1
	女	—	—	—	—	—	—	—	—	—	—	—	—	—	—	—	—	—	—	—	—
新秀村	男	—	—	—	—	—	—	—	—	—	—	—	—	—	—	—	—	—	—	—	—
	女	—	—	—	—	—	—	—	—	—	—	—	—	—	—	—	—	—	—	—	—





公開類  
月報

次月3日前編送

編製機關  
表號

花蓮縣新城鄉戶政事務所  
1234-01-23-3

月統計報表之5

花蓮縣新城鄉各村里 結婚人數按性別、婚姻類型及原屬國籍(地區)分(續2)  
中華民國113年04月

RLRP0812A

單位：人

區域別	性別	不 同 性 別																		
		合計	本 國 籍			大 陸 地 區			港 澳 地 區			外 國 籍								
			計					計					計			東 南 亞 地 區				
			計	已設籍	未設籍	計	已設籍	未設籍	計	已設籍	未設籍	小計	已設籍	未設籍	小計	已設籍	未設籍	印 尼	馬 來 西 亞	新 加 坡
總 計	男	7	6	6	—	—	—	—	—	—	—	1	—	1	—	—	—	—	—	—
	女	7	7	7	—	—	—	—	—	—	—	—	—	—	—	—	—	—	—	—
新 城 村	男	—	—	—	—	—	—	—	—	—	—	—	—	—	—	—	—	—	—	—
	女	—	—	—	—	—	—	—	—	—	—	—	—	—	—	—	—	—	—	—
順 安 村	男	—	—	—	—	—	—	—	—	—	—	—	—	—	—	—	—	—	—	—
	女	—	—	—	—	—	—	—	—	—	—	—	—	—	—	—	—	—	—	—
康 樂 村	男	—	—	—	—	—	—	—	—	—	—	—	—	—	—	—	—	—	—	—
	女	—	—	—	—	—	—	—	—	—	—	—	—	—	—	—	—	—	—	—
北 埔 村	男	1	1	1	—	—	—	—	—	—	—	—	—	—	—	—	—	—	—	—
	女	1	1	1	—	—	—	—	—	—	—	—	—	—	—	—	—	—	—	—
佳 林 村	男	1	1	1	—	—	—	—	—	—	—	—	—	—	—	—	—	—	—	—
	女	1	1	1	—	—	—	—	—	—	—	—	—	—	—	—	—	—	—	—
嘉 里 村	男	2	2	2	—	—	—	—	—	—	—	—	—	—	—	—	—	—	—	—
	女	2	2	2	—	—	—	—	—	—	—	—	—	—	—	—	—	—	—	—
嘉 新 村	男	—	—	—	—	—	—	—	—	—	—	—	—	—	—	—	—	—	—	—
	女	—	—	—	—	—	—	—	—	—	—	—	—	—	—	—	—	—	—	—
大 漢 村	男	2	1	1	—	—	—	—	—	—	—	1	—	1	—	—	—	—	—	—
	女	2	2	2	—	—	—	—	—	—	—	—	—	—	—	—	—	—	—	—
新 秀 村	男	1	1	1	—	—	—	—	—	—	—	—	—	—	—	—	—	—	—	—
	女	1	1	1	—	—	—	—	—	—	—	—	—	—	—	—	—	—	—	—



花蓮縣新城鄉各村里 結婚人數按性別、婚姻類型及原屬國籍(地區)分(續3)  
中華民國113年04月

RLRP0812A

單位：人

區域別	性別	不 同 性 別																			
		外 國 籍																			
		東 南 亞 地 區				其 他 國 籍															
		緬 甸	越 南	柬 埔 寨	寮 國	計			日 本	韓 國	美 國	加 拿 大	澳 大 利 亞	紐 西 蘭	英 國	法 國	德 國	史 帝 瓦 尼	南 非	賴 索 托	模 里 斯 西
小 計	已 設 籍					未 設 籍															
總 計	男	—	—	—	—	1	—	—	—	—	—	—	—	—	—	—	—	—	—	—	1
	女	—	—	—	—	—	—	—	—	—	—	—	—	—	—	—	—	—	—	—	—
新 城 村	男	—	—	—	—	—	—	—	—	—	—	—	—	—	—	—	—	—	—	—	—
	女	—	—	—	—	—	—	—	—	—	—	—	—	—	—	—	—	—	—	—	—
順 安 村	男	—	—	—	—	—	—	—	—	—	—	—	—	—	—	—	—	—	—	—	—
	女	—	—	—	—	—	—	—	—	—	—	—	—	—	—	—	—	—	—	—	—
康 樂 村	男	—	—	—	—	—	—	—	—	—	—	—	—	—	—	—	—	—	—	—	—
	女	—	—	—	—	—	—	—	—	—	—	—	—	—	—	—	—	—	—	—	—
北 埔 村	男	—	—	—	—	—	—	—	—	—	—	—	—	—	—	—	—	—	—	—	—
	女	—	—	—	—	—	—	—	—	—	—	—	—	—	—	—	—	—	—	—	—
佳 林 村	男	—	—	—	—	—	—	—	—	—	—	—	—	—	—	—	—	—	—	—	—
	女	—	—	—	—	—	—	—	—	—	—	—	—	—	—	—	—	—	—	—	—
嘉 里 村	男	—	—	—	—	—	—	—	—	—	—	—	—	—	—	—	—	—	—	—	—
	女	—	—	—	—	—	—	—	—	—	—	—	—	—	—	—	—	—	—	—	—
嘉 新 村	男	—	—	—	—	—	—	—	—	—	—	—	—	—	—	—	—	—	—	—	—
	女	—	—	—	—	—	—	—	—	—	—	—	—	—	—	—	—	—	—	—	—
大 漢 村	男	—	—	—	—	1	—	—	—	—	—	—	—	—	—	—	—	—	—	—	1
	女	—	—	—	—	—	—	—	—	—	—	—	—	—	—	—	—	—	—	—	—
新 秀 村	男	—	—	—	—	—	—	—	—	—	—	—	—	—	—	—	—	—	—	—	—
	女	—	—	—	—	—	—	—	—	—	—	—	—	—	—	—	—	—	—	—	—



公開類  
月報

次月3日前編送

編製機關  
表號

花蓮縣新城鄉戶政事務所  
1234-01-23-3

月統計報表之5

花蓮縣新城鄉各村里 結婚人數按性別、婚姻類型及原屬國籍(地區)分(續4)  
中華民國113年04月

RLRP0812A

單位：人

區域別	性別	相 同 性 別																						
		合計	本 國 籍			大 陸 地 區			港 澳 地 區			外 國 籍												
			計													東 南 亞 地 區								
			計	已設籍	未設籍	計	已設籍	未設籍	計	已設籍	未設籍	小計	已設籍	未設籍	小計	已設籍	未設籍	印 尼	馬 來 西 亞	新 加 坡	菲 律 賓	泰 國		
總 計	男	2	2	2	—	—	—	—	—	—	—	—	—	—	—	—	—	—	—	—				
	女	—	—	—	—	—	—	—	—	—	—	—	—	—	—	—	—	—	—	—				
新 城 村	男	—	—	—	—	—	—	—	—	—	—	—	—	—	—	—	—	—	—	—				
	女	—	—	—	—	—	—	—	—	—	—	—	—	—	—	—	—	—	—	—				
順 安 村	男	—	—	—	—	—	—	—	—	—	—	—	—	—	—	—	—	—	—	—				
	女	—	—	—	—	—	—	—	—	—	—	—	—	—	—	—	—	—	—	—				
康 樂 村	男	—	—	—	—	—	—	—	—	—	—	—	—	—	—	—	—	—	—	—				
	女	—	—	—	—	—	—	—	—	—	—	—	—	—	—	—	—	—	—	—				
北 埔 村	男	—	—	—	—	—	—	—	—	—	—	—	—	—	—	—	—	—	—	—				
	女	—	—	—	—	—	—	—	—	—	—	—	—	—	—	—	—	—	—	—				
佳 林 村	男	—	—	—	—	—	—	—	—	—	—	—	—	—	—	—	—	—	—	—				
	女	—	—	—	—	—	—	—	—	—	—	—	—	—	—	—	—	—	—	—				
嘉 里 村	男	—	—	—	—	—	—	—	—	—	—	—	—	—	—	—	—	—	—	—				
	女	—	—	—	—	—	—	—	—	—	—	—	—	—	—	—	—	—	—	—				
嘉 新 村	男	2	2	2	—	—	—	—	—	—	—	—	—	—	—	—	—	—	—	—				
	女	—	—	—	—	—	—	—	—	—	—	—	—	—	—	—	—	—	—	—				
大 漢 村	男	—	—	—	—	—	—	—	—	—	—	—	—	—	—	—	—	—	—	—				
	女	—	—	—	—	—	—	—	—	—	—	—	—	—	—	—	—	—	—	—				
新 秀 村	男	—	—	—	—	—	—	—	—	—	—	—	—	—	—	—	—	—	—	—				
	女	—	—	—	—	—	—	—	—	—	—	—	—	—	—	—	—	—	—	—				








花蓮縣新城鄉各村里 離婚/終止結婚人數按性別、婚姻類型及原屬國籍(地區)分  
中華民國113年04月

RLRP0812B

單位：人

區域別	性別	總 計																				
		總 計	本 國 籍			大 陸 地 區			港 澳 地 區			外 國 籍										
			東 南 亞 地 區			計			計			計			印 尼	馬 來 西 亞	新 加 坡	菲 律 賓	泰 國			
			合 計	已 設 籍	未 設 籍	合 計	已 設 籍	未 設 籍	合 計	已 設 籍	未 設 籍	計	已 設 籍	未 設 籍						小 計	已 設 籍	未 設 籍
總 計	男	10	9	9	—	—	—	—	—	—	—	1	—	1	1	—	1	—	—	—	—	1
	女	10	10	10	—	—	—	—	—	—	—	—	—	—	—	—	—	—	—	—	—	—
新 城 村	男	1	1	1	—	—	—	—	—	—	—	—	—	—	—	—	—	—	—	—	—	—
	女	1	1	1	—	—	—	—	—	—	—	—	—	—	—	—	—	—	—	—	—	—
順 安 村	男	1	1	1	—	—	—	—	—	—	—	—	—	—	—	—	—	—	—	—	—	—
	女	1	1	1	—	—	—	—	—	—	—	—	—	—	—	—	—	—	—	—	—	—
康 樂 村	男	1	1	1	—	—	—	—	—	—	—	—	—	—	—	—	—	—	—	—	—	—
	女	1	1	1	—	—	—	—	—	—	—	—	—	—	—	—	—	—	—	—	—	—
北 埔 村	男	—	—	—	—	—	—	—	—	—	—	—	—	—	—	—	—	—	—	—	—	—
	女	—	—	—	—	—	—	—	—	—	—	—	—	—	—	—	—	—	—	—	—	—
佳 林 村	男	—	—	—	—	—	—	—	—	—	—	—	—	—	—	—	—	—	—	—	—	—
	女	—	—	—	—	—	—	—	—	—	—	—	—	—	—	—	—	—	—	—	—	—
嘉 里 村	男	1	1	1	—	—	—	—	—	—	—	—	—	—	—	—	—	—	—	—	—	—
	女	1	1	1	—	—	—	—	—	—	—	—	—	—	—	—	—	—	—	—	—	—
嘉 新 村	男	2	2	2	—	—	—	—	—	—	—	—	—	—	—	—	—	—	—	—	—	—
	女	2	2	2	—	—	—	—	—	—	—	—	—	—	—	—	—	—	—	—	—	—
大 漢 村	男	2	1	1	—	—	—	—	—	—	—	1	—	1	1	—	1	—	—	—	—	1
	女	2	2	2	—	—	—	—	—	—	—	—	—	—	—	—	—	—	—	—	—	—
新 秀 村	男	2	2	2	—	—	—	—	—	—	—	—	—	—	—	—	—	—	—	—	—	—
	女	2	2	2	—	—	—	—	—	—	—	—	—	—	—	—	—	—	—	—	—	—



公開類  
月報

次月3日前編送

編製機關  
表號

花蓮縣新城鄉戶政事務所  
1234-03-21-3

月統計報表之6

花蓮縣新城鄉各村里 離婚/終止結婚人數按性別、婚姻類型及原屬國籍(地區)分(續1)  
中華民國113年04月

RLRP0812B

單位：人

區域別	性別	總計																			
		外國籍																			
		東南亞地區				其他國籍															
		緬甸	越南	柬埔寨	寮國	計			日本	韓國	美國	加拿大	澳大利亞	紐西蘭	英國	法國	德國	史瓦尼帝	南非	賴索托	模里斯西斯
小計	已設籍					未設籍															
總計	男	-	-	-	-	-	-	-	-	-	-	-	-	-	-	-	-	-	-	-	-
	女	-	-	-	-	-	-	-	-	-	-	-	-	-	-	-	-	-	-	-	-
新城村	男	-	-	-	-	-	-	-	-	-	-	-	-	-	-	-	-	-	-	-	-
	女	-	-	-	-	-	-	-	-	-	-	-	-	-	-	-	-	-	-	-	-
順安村	男	-	-	-	-	-	-	-	-	-	-	-	-	-	-	-	-	-	-	-	-
	女	-	-	-	-	-	-	-	-	-	-	-	-	-	-	-	-	-	-	-	-
康樂村	男	-	-	-	-	-	-	-	-	-	-	-	-	-	-	-	-	-	-	-	-
	女	-	-	-	-	-	-	-	-	-	-	-	-	-	-	-	-	-	-	-	-
北埔村	男	-	-	-	-	-	-	-	-	-	-	-	-	-	-	-	-	-	-	-	-
	女	-	-	-	-	-	-	-	-	-	-	-	-	-	-	-	-	-	-	-	-
佳林村	男	-	-	-	-	-	-	-	-	-	-	-	-	-	-	-	-	-	-	-	-
	女	-	-	-	-	-	-	-	-	-	-	-	-	-	-	-	-	-	-	-	-
嘉里村	男	-	-	-	-	-	-	-	-	-	-	-	-	-	-	-	-	-	-	-	-
	女	-	-	-	-	-	-	-	-	-	-	-	-	-	-	-	-	-	-	-	-
嘉新村	男	-	-	-	-	-	-	-	-	-	-	-	-	-	-	-	-	-	-	-	-
	女	-	-	-	-	-	-	-	-	-	-	-	-	-	-	-	-	-	-	-	-
大漢村	男	-	-	-	-	-	-	-	-	-	-	-	-	-	-	-	-	-	-	-	-
	女	-	-	-	-	-	-	-	-	-	-	-	-	-	-	-	-	-	-	-	-
新秀村	男	-	-	-	-	-	-	-	-	-	-	-	-	-	-	-	-	-	-	-	-
	女	-	-	-	-	-	-	-	-	-	-	-	-	-	-	-	-	-	-	-	-







公開類  
月報  
次月3日前編送  
月統計報表之6

編製機關  
表號  
花蓮縣新城鄉戶政事務所  
1234-03-21-3

花蓮縣新城鄉各村里 離婚/終止結婚人數按性別、婚姻類型及原屬國籍(地區)分(續2)  
中華民國113年04月

RLRP0812B

單位：人

區域別	性別	不 同 性 別																						
		合計	本 國 籍			大 陸 地 區			港 澳 地 區			外 國 籍												
			計													東 南 亞 地 區								
			計	已設籍	未設籍	計	已設籍	未設籍	計	已設籍	未設籍	小計	已設籍	未設籍	小計	已設籍	未設籍	印 尼	馬 來 西 亞	新 加 坡	菲 律 賓	泰 國		
總 計	男	10	9	9	—	—	—	—	—	—	—	—	1	—	1	1	—	1	—	—	—	—	1	
	女	10	10	10	—	—	—	—	—	—	—	—	—	—	—	—	—	—	—	—	—	—	—	
新 城 村	男	1	1	1	—	—	—	—	—	—	—	—	—	—	—	—	—	—	—	—	—	—	—	
	女	1	1	1	—	—	—	—	—	—	—	—	—	—	—	—	—	—	—	—	—	—	—	
順 安 村	男	1	1	1	—	—	—	—	—	—	—	—	—	—	—	—	—	—	—	—	—	—	—	
	女	1	1	1	—	—	—	—	—	—	—	—	—	—	—	—	—	—	—	—	—	—	—	
康 樂 村	男	1	1	1	—	—	—	—	—	—	—	—	—	—	—	—	—	—	—	—	—	—	—	
	女	1	1	1	—	—	—	—	—	—	—	—	—	—	—	—	—	—	—	—	—	—	—	
北 埔 村	男	—	—	—	—	—	—	—	—	—	—	—	—	—	—	—	—	—	—	—	—	—	—	
	女	—	—	—	—	—	—	—	—	—	—	—	—	—	—	—	—	—	—	—	—	—	—	
佳 林 村	男	—	—	—	—	—	—	—	—	—	—	—	—	—	—	—	—	—	—	—	—	—	—	
	女	—	—	—	—	—	—	—	—	—	—	—	—	—	—	—	—	—	—	—	—	—	—	
嘉 里 村	男	1	1	1	—	—	—	—	—	—	—	—	—	—	—	—	—	—	—	—	—	—	—	
	女	1	1	1	—	—	—	—	—	—	—	—	—	—	—	—	—	—	—	—	—	—	—	
嘉 新 村	男	2	2	2	—	—	—	—	—	—	—	—	—	—	—	—	—	—	—	—	—	—	—	
	女	2	2	2	—	—	—	—	—	—	—	—	—	—	—	—	—	—	—	—	—	—	—	
大 漢 村	男	2	1	1	—	—	—	—	—	—	—	—	1	—	1	1	—	1	—	—	—	—	1	
	女	2	2	2	—	—	—	—	—	—	—	—	—	—	—	—	—	—	—	—	—	—	—	
新 秀 村	男	2	2	2	—	—	—	—	—	—	—	—	—	—	—	—	—	—	—	—	—	—	—	
	女	2	2	2	—	—	—	—	—	—	—	—	—	—	—	—	—	—	—	—	—	—	—	





月統計報表之6

花蓮縣新城鄉各村里 離婚/終止結婚人數按性別、婚姻類型及原屬國籍(地區)分(續3)  
中華民國113年04月

RLRP0812B

單位：人

區域別	性別	不 同 性 別																			
		外 國 籍																			
		東 南 亞 地 區				其 他 國 籍															
		緬 甸	越 南	柬 埔 寨	寮 國	計			日 本	韓 國	美 國	加 拿 大	澳 大 利 亞	紐 西 蘭	英 國	法 國	德 國	史 帝 瓦 尼	南 非	賴 索 托	模 里 斯 西
小 計	已 設 籍					未 設 籍															
總 計	男	-	-	-	-	-	-	-	-	-	-	-	-	-	-	-	-	-	-	-	-
	女	-	-	-	-	-	-	-	-	-	-	-	-	-	-	-	-	-	-	-	-
新 城 村	男	-	-	-	-	-	-	-	-	-	-	-	-	-	-	-	-	-	-	-	-
	女	-	-	-	-	-	-	-	-	-	-	-	-	-	-	-	-	-	-	-	-
順 安 村	男	-	-	-	-	-	-	-	-	-	-	-	-	-	-	-	-	-	-	-	-
	女	-	-	-	-	-	-	-	-	-	-	-	-	-	-	-	-	-	-	-	-
康 樂 村	男	-	-	-	-	-	-	-	-	-	-	-	-	-	-	-	-	-	-	-	-
	女	-	-	-	-	-	-	-	-	-	-	-	-	-	-	-	-	-	-	-	-
北 埔 村	男	-	-	-	-	-	-	-	-	-	-	-	-	-	-	-	-	-	-	-	-
	女	-	-	-	-	-	-	-	-	-	-	-	-	-	-	-	-	-	-	-	-
佳 林 村	男	-	-	-	-	-	-	-	-	-	-	-	-	-	-	-	-	-	-	-	-
	女	-	-	-	-	-	-	-	-	-	-	-	-	-	-	-	-	-	-	-	-
嘉 里 村	男	-	-	-	-	-	-	-	-	-	-	-	-	-	-	-	-	-	-	-	-
	女	-	-	-	-	-	-	-	-	-	-	-	-	-	-	-	-	-	-	-	-
嘉 新 村	男	-	-	-	-	-	-	-	-	-	-	-	-	-	-	-	-	-	-	-	-
	女	-	-	-	-	-	-	-	-	-	-	-	-	-	-	-	-	-	-	-	-
大 漢 村	男	-	-	-	-	-	-	-	-	-	-	-	-	-	-	-	-	-	-	-	-
	女	-	-	-	-	-	-	-	-	-	-	-	-	-	-	-	-	-	-	-	-
新 秀 村	男	-	-	-	-	-	-	-	-	-	-	-	-	-	-	-	-	-	-	-	-
	女	-	-	-	-	-	-	-	-	-	-	-	-	-	-	-	-	-	-	-	-



公開類  
月報 次月3日前編送

編製機關 花蓮縣新城鄉戶政事務所  
表號 1234-03-21-3

月統計報表之6

花蓮縣新城鄉各村里 離婚/終止結婚人數按性別、婚姻類型及原屬國籍(地區)分(續4)  
中華民國113年04月

RLRP0812B

單位：人

區域別	性別	相 同 性 別																										
		合計	本國籍						大陸地區						港澳地區						外 國 籍							
			計								計								計			東 南 亞 地 區						
			計	已設籍	未設籍	計	已設籍	未設籍	計	已設籍	未設籍	計	已設籍	未設籍	小計	已設籍	未設籍	小計	已設籍	未設籍	印尼	馬來亞	新加坡	菲律賓	泰國			
總計	男	-	-	-	-	-	-	-	-	-	-	-	-	-	-	-	-	-	-	-	-	-	-					
總計	女	-	-	-	-	-	-	-	-	-	-	-	-	-	-	-	-	-	-	-	-	-	-					
新城村	男	-	-	-	-	-	-	-	-	-	-	-	-	-	-	-	-	-	-	-	-	-	-					
新城村	女	-	-	-	-	-	-	-	-	-	-	-	-	-	-	-	-	-	-	-	-	-	-					
順安村	男	-	-	-	-	-	-	-	-	-	-	-	-	-	-	-	-	-	-	-	-	-	-					
順安村	女	-	-	-	-	-	-	-	-	-	-	-	-	-	-	-	-	-	-	-	-	-	-					
康樂村	男	-	-	-	-	-	-	-	-	-	-	-	-	-	-	-	-	-	-	-	-	-	-					
康樂村	女	-	-	-	-	-	-	-	-	-	-	-	-	-	-	-	-	-	-	-	-	-	-					
北埔村	男	-	-	-	-	-	-	-	-	-	-	-	-	-	-	-	-	-	-	-	-	-	-					
北埔村	女	-	-	-	-	-	-	-	-	-	-	-	-	-	-	-	-	-	-	-	-	-	-					
佳林村	男	-	-	-	-	-	-	-	-	-	-	-	-	-	-	-	-	-	-	-	-	-	-					
佳林村	女	-	-	-	-	-	-	-	-	-	-	-	-	-	-	-	-	-	-	-	-	-	-					
嘉里村	男	-	-	-	-	-	-	-	-	-	-	-	-	-	-	-	-	-	-	-	-	-	-					
嘉里村	女	-	-	-	-	-	-	-	-	-	-	-	-	-	-	-	-	-	-	-	-	-	-					
嘉新村	男	-	-	-	-	-	-	-	-	-	-	-	-	-	-	-	-	-	-	-	-	-	-					
嘉新村	女	-	-	-	-	-	-	-	-	-	-	-	-	-	-	-	-	-	-	-	-	-	-					
大漢村	男	-	-	-	-	-	-	-	-	-	-	-	-	-	-	-	-	-	-	-	-	-	-					
大漢村	女	-	-	-	-	-	-	-	-	-	-	-	-	-	-	-	-	-	-	-	-	-	-					
新秀村	男	-	-	-	-	-	-	-	-	-	-	-	-	-	-	-	-	-	-	-	-	-	-					
新秀村	女	-	-	-	-	-	-	-	-	-	-	-	-	-	-	-	-	-	-	-	-	-	-					





公開類  
月報

次月3日前編送

編製機關  
表號

花蓮縣新城鄉戶政事務所  
1234-03-21-3

月統計報表之6

花蓮縣新城鄉各村里 離婚/終止結婚人數按性別、婚姻類型及原屬國籍(地區)分(續5完)  
中華民國113年04月

RLRP0812B

單位：人

區域別	性別	相 同 性 別																			
		外 國 籍																			
		東 南 亞 地 區				其 他 國 籍															
		緬 甸	越 南	柬 埔 寨	寮 國	計			日 本	韓 國	美 國	加 拿 大	澳 大 利 亞	紐 西 蘭	英 國	法 國	德 國	史 帝 瓦 尼	南 非	賴 索 托	模 里 斯 西
小 計	已 設 籍					未 設 籍															
總 計	男	—	—	—	—	—	—	—	—	—	—	—	—	—	—	—	—	—	—	—	—
	女	—	—	—	—	—	—	—	—	—	—	—	—	—	—	—	—	—	—	—	—
新 城 村	男	—	—	—	—	—	—	—	—	—	—	—	—	—	—	—	—	—	—	—	—
	女	—	—	—	—	—	—	—	—	—	—	—	—	—	—	—	—	—	—	—	—
順 安 村	男	—	—	—	—	—	—	—	—	—	—	—	—	—	—	—	—	—	—	—	—
	女	—	—	—	—	—	—	—	—	—	—	—	—	—	—	—	—	—	—	—	—
康 樂 村	男	—	—	—	—	—	—	—	—	—	—	—	—	—	—	—	—	—	—	—	—
	女	—	—	—	—	—	—	—	—	—	—	—	—	—	—	—	—	—	—	—	—
北 埔 村	男	—	—	—	—	—	—	—	—	—	—	—	—	—	—	—	—	—	—	—	—
	女	—	—	—	—	—	—	—	—	—	—	—	—	—	—	—	—	—	—	—	—
佳 林 村	男	—	—	—	—	—	—	—	—	—	—	—	—	—	—	—	—	—	—	—	—
	女	—	—	—	—	—	—	—	—	—	—	—	—	—	—	—	—	—	—	—	—
嘉 里 村	男	—	—	—	—	—	—	—	—	—	—	—	—	—	—	—	—	—	—	—	—
	女	—	—	—	—	—	—	—	—	—	—	—	—	—	—	—	—	—	—	—	—
嘉 新 村	男	—	—	—	—	—	—	—	—	—	—	—	—	—	—	—	—	—	—	—	—
	女	—	—	—	—	—	—	—	—	—	—	—	—	—	—	—	—	—	—	—	—
大 漢 村	男	—	—	—	—	—	—	—	—	—	—	—	—	—	—	—	—	—	—	—	—
	女	—	—	—	—	—	—	—	—	—	—	—	—	—	—	—	—	—	—	—	—
新 秀 村	男	—	—	—	—	—	—	—	—	—	—	—	—	—	—	—	—	—	—	—	—
	女	—	—	—	—	—	—	—	—	—	—	—	—	—	—	—	—	—	—	—	—

填表

審核

業務主管人員  
主辦統計人員

機關首長

資料來源：依據離婚登記申請書及終止結婚登記申請書編製。

填表說明：1. 本表編製完竣，經機關長官核章後自存，並由戶役政資訊系統通報直轄市、縣(市)政府及內政部戶政司。

2. 本表統計對象係指離婚/終止結婚之雙方至少須有一方為國內現設有戶籍者。

3. 本表大陸(港澳)地區或外國籍配偶已設籍資料係指於92年7月1日以後辦理初設戶籍登記者。

4. 本表本國籍未設籍資料係指臺灣地區無戶籍國民，亦即具有我國國籍，現僑居外國國民及取得、回復我國國籍未曾在臺灣地區設有戶籍之國民。

製表日期：113年4月30日18時12分13秒

月統計報表之7

花蓮縣新城鄉 現住原住民人口數按性別、原住民身分及民族別分  
中華民國113年04月底

RLRP0812C

單位：人

原住民身分別	性別	總計	阿美族	泰雅族	排灣族	布農族	魯凱族	卑南族	鄒族	賽夏族	雅美族	邵族	噶瑪蘭族	太魯閣族	撒奇萊雅族	賽德克族	拉阿魯哇族	卡那卡那富族	尚未申報
總計	計	6,712	3,994	319	103	337	10	52	2	3	2	—	107	1,538	81	43	—	—	121
	男	3,258	1,959	129	45	163	3	24	1	2	1	—	58	745	37	19	—	—	72
	女	3,454	2,035	190	58	174	7	28	1	1	1	—	49	793	44	24	—	—	49
平地原住民	計	4,366	3,976	7	39	4	4	52	—	1	—	—	107	8	81	—	—	—	87
	男	2,146	1,952	2	15	2	1	24	—	—	—	—	58	3	37	—	—	—	52
	女	2,220	2,024	5	24	2	3	28	—	1	—	—	49	5	44	—	—	—	35
山地原住民	計	2,346	18	312	64	333	6	—	2	2	2	—	—	1,530	—	43	—	—	34
	男	1,112	7	127	30	161	2	—	1	2	1	—	—	742	—	19	—	—	20
	女	1,234	11	185	34	172	4	—	1	—	1	—	—	788	—	24	—	—	14

填表

審核

業務主管人員  
主辦統計人員

機關首長

資料來源：依據戶籍資料編製。

填表說明：本表編製完竣，經機關長官核章後自存，並由戶役政資訊系統通報直轄市、縣（市）政府及內政部戶政司。

製表日期：113年4月30日18時12分13秒



月統計報表之7

花蓮縣新城鄉各村里 現住原住民人口數按性別、原住民身分及民族別分  
中華民國113年04月底

RLRP0812D

總計

單位：人

區域別	性別	總計	阿美族	泰雅族	排灣族	布農族	魯凱族	卑南族	鄒族	賽夏族	雅美族	邵族	噶瑪蘭族	太魯閣族	撒奇萊雅族	賽德克族	拉阿魯哇族	卡那卡那富族	尚未申報
總計	計	6,712	3,994	319	103	337	10	52	2	3	2	—	107	1,538	81	43	—	—	121
	男	3,258	1,959	129	45	163	3	24	1	2	1	—	58	745	37	19	—	—	72
	女	3,454	2,035	190	58	174	7	28	1	1	1	—	49	793	44	24	—	—	49
新城村	計	236	95	25	10	6	—	—	—	—	—	—	—	93	—	4	—	—	3
	男	119	46	12	4	2	—	—	—	—	—	—	—	52	—	2	—	—	1
	女	117	49	13	6	4	—	—	—	—	—	—	—	41	—	2	—	—	2
順安村	計	215	94	10	1	1	—	3	—	—	—	—	6	99	—	—	—	—	1
	男	93	40	3	1	1	—	—	—	—	—	—	3	44	—	—	—	—	1
	女	122	54	7	—	—	—	3	—	—	—	—	3	55	—	—	—	—	—
康樂村	計	804	473	32	14	19	—	3	—	1	1	—	—	237	6	5	—	—	13
	男	392	224	11	6	10	—	2	—	—	—	—	—	127	3	1	—	—	8
	女	412	249	21	8	9	—	1	—	1	1	—	—	110	3	4	—	—	5
北埔村	計	989	536	52	18	49	1	13	—	—	—	—	8	268	14	14	—	—	16
	男	471	248	23	7	25	—	5	—	—	—	—	5	130	9	6	—	—	13
	女	518	288	29	11	24	1	8	—	—	—	—	3	138	5	8	—	—	3
佳林村	計	317	200	12	5	30	—	2	—	—	—	—	2	47	5	6	—	—	8
	男	159	106	3	1	14	—	—	—	—	—	—	1	22	2	4	—	—	6
	女	158	94	9	4	16	—	2	—	—	—	—	1	25	3	2	—	—	2
嘉里村	計	1,344	723	71	23	97	6	9	2	2	1	—	69	296	10	5	—	—	30
	男	627	338	31	10	40	1	5	1	2	1	—	37	137	5	2	—	—	17
	女	717	385	40	13	57	5	4	1	—	—	—	32	159	5	3	—	—	13
嘉新村	計	695	432	40	14	30	2	5	—	—	—	—	4	149	3	—	—	—	16
	男	330	208	16	7	17	1	3	—	—	—	—	1	68	—	—	—	—	9
	女	365	224	24	7	13	1	2	—	—	—	—	3	81	3	—	—	—	7
大漢村	計	1,348	962	52	7	65	—	10	—	—	—	—	5	202	17	6	—	—	22
	男	686	505	18	4	33	—	4	—	—	—	—	4	99	7	3	—	—	9
	女	662	457	34	3	32	—	6	—	—	—	—	1	103	10	3	—	—	13
新秀村	計	764	479	25	11	40	1	7	—	—	—	—	13	147	26	3	—	—	12
	男	381	244	12	5	21	1	5	—	—	—	—	7	66	11	1	—	—	8
	女	383	235	13	6	19	—	2	—	—	—	—	6	81	15	2	—	—	4

公開類  
月報  
次月3日前編送  
月統計報表之7

編製機關  
表號  
花蓮縣新城鄉戶政事務所  
1222-02-04-3

花蓮縣新城鄉各村里 現住原住民人口數按性別、原住民身分及民族別分(續1)  
中華民國113年04月底  
平地原住民

RLRP0812D

單位：人

區域別	性別	總計	阿美族	泰雅族	排灣族	布農族	魯凱族	卑南族	鄒族	賽夏族	雅美族	邵族	噶瑪蘭族	太魯閣族	撒奇萊雅族	賽德克族	拉阿魯哇族	卡那卡那富族	尚未申報
合計	計	4,366	3,976	7	39	4	4	52	—	1	—	—	107	8	81	—	—	—	87
	男	2,146	1,952	2	15	2	1	24	—	—	—	—	58	3	37	—	—	—	52
	女	2,220	2,024	5	24	2	3	28	—	1	—	—	49	5	44	—	—	—	35
新城村	計	100	94	—	5	—	—	—	—	—	—	—	—	—	—	—	—	—	1
	男	47	45	—	2	—	—	—	—	—	—	—	—	—	—	—	—	—	—
	女	53	49	—	3	—	—	—	—	—	—	—	—	—	—	—	—	—	1
順安村	計	93	84	—	—	—	—	3	—	—	—	—	6	—	—	—	—	—	—
	男	41	38	—	—	—	—	—	—	—	—	—	3	—	—	—	—	—	—
	女	52	46	—	—	—	—	3	—	—	—	—	3	—	—	—	—	—	—
康樂村	計	496	472	—	5	1	—	3	—	1	—	—	—	—	6	—	—	—	8
	男	234	223	—	1	—	—	2	—	—	—	—	—	—	3	—	—	—	5
	女	262	249	—	4	1	—	1	—	1	—	—	—	—	3	—	—	—	3
北埔村	計	587	536	—	6	—	—	13	—	—	—	—	8	1	14	—	—	—	9
	男	275	248	—	1	—	—	5	—	—	—	—	5	—	9	—	—	—	7
	女	312	288	—	5	—	—	8	—	—	—	—	3	1	5	—	—	—	2
佳林村	計	221	199	—	4	1	—	2	—	—	—	—	2	2	5	—	—	—	6
	男	115	106	—	1	—	—	—	—	—	—	—	1	1	2	—	—	—	4
	女	106	93	—	3	1	—	2	—	—	—	—	1	1	3	—	—	—	2
嘉里村	計	843	721	2	3	—	4	9	—	—	—	—	69	1	10	—	—	—	24
	男	400	337	1	1	—	1	5	—	—	—	—	37	—	5	—	—	—	13
	女	443	384	1	2	—	3	4	—	—	—	—	32	1	5	—	—	—	11
嘉新村	計	465	431	—	6	2	—	5	—	—	—	—	4	2	3	—	—	—	12
	男	224	207	—	3	2	—	3	—	—	—	—	1	1	—	—	—	—	7
	女	241	224	—	3	—	—	2	—	—	—	—	3	1	3	—	—	—	5
大漢村	計	1,021	961	4	5	—	—	10	—	—	—	—	5	—	17	—	—	—	19
	男	532	504	1	3	—	—	4	—	—	—	—	4	—	7	—	—	—	9
	女	489	457	3	2	—	—	6	—	—	—	—	1	—	10	—	—	—	10
新秀村	計	540	478	1	5	—	—	7	—	—	—	—	13	2	26	—	—	—	8
	男	278	244	—	3	—	—	5	—	—	—	—	7	1	11	—	—	—	7
	女	262	234	1	2	—	—	2	—	—	—	—	6	1	15	—	—	—	1

公開類  
月報  
次月3日前編送  
月統計報表之7

編製機關  
表號  
花蓮縣新城鄉戶政事務所  
1222-02-04-3

花蓮縣新城鄉各村里 現住原住民人口數按性別、原住民身分及民族別分(續2)  
中華民國113年04月底  
山地原住民

RLRP0812D

單位：人

區域別	性別	總計	阿美族	泰雅族	排灣族	布農族	魯凱族	卑南族	鄒族	賽夏族	雅美族	邵族	噶瑪蘭族	太魯閣族	撒奇萊雅族	賽德克族	拉阿魯哇族	卡那卡那富族	尚未申報
合計	計	2,346	18	312	64	333	6	—	2	2	2	—	—	1,530	—	43	—	—	34
	男	1,112	7	127	30	161	2	—	1	2	1	—	—	742	—	19	—	—	20
	女	1,234	11	185	34	172	4	—	1	—	1	—	—	788	—	24	—	—	14
新城村	計	136	1	25	5	6	—	—	—	—	—	—	—	93	—	4	—	—	2
	男	72	1	12	2	2	—	—	—	—	—	—	—	52	—	2	—	—	1
	女	64	—	13	3	4	—	—	—	—	—	—	—	41	—	2	—	—	1
順安村	計	122	10	10	1	1	—	—	—	—	—	—	—	99	—	—	—	—	1
	男	52	2	3	1	1	—	—	—	—	—	—	—	44	—	—	—	—	1
	女	70	8	7	—	—	—	—	—	—	—	—	—	55	—	—	—	—	—
康樂村	計	308	1	32	9	18	—	—	—	—	1	—	—	237	—	5	—	—	5
	男	158	1	11	5	10	—	—	—	—	—	—	—	127	—	1	—	—	3
	女	150	—	21	4	8	—	—	—	—	1	—	—	110	—	4	—	—	2
北埔村	計	402	—	52	12	49	1	—	—	—	—	—	—	267	—	14	—	—	7
	男	196	—	23	6	25	—	—	—	—	—	—	—	130	—	6	—	—	6
	女	206	—	29	6	24	1	—	—	—	—	—	—	137	—	8	—	—	1
佳林村	計	96	1	12	1	29	—	—	—	—	—	—	—	45	—	6	—	—	2
	男	44	—	3	—	14	—	—	—	—	—	—	—	21	—	4	—	—	2
	女	52	1	9	1	15	—	—	—	—	—	—	—	24	—	2	—	—	—
嘉里村	計	501	2	69	20	97	2	—	2	2	1	—	—	295	—	5	—	—	6
	男	227	1	30	9	40	—	—	1	2	1	—	—	137	—	2	—	—	4
	女	274	1	39	11	57	2	—	1	—	—	—	—	158	—	3	—	—	2
嘉新村	計	230	1	40	8	28	2	—	—	—	—	—	—	147	—	—	—	—	4
	男	106	1	16	4	15	1	—	—	—	—	—	—	67	—	—	—	—	2
	女	124	—	24	4	13	1	—	—	—	—	—	—	80	—	—	—	—	2
大漢村	計	327	1	48	2	65	—	—	—	—	—	—	—	202	—	6	—	—	3
	男	154	1	17	1	33	—	—	—	—	—	—	—	99	—	3	—	—	—
	女	173	—	31	1	32	—	—	—	—	—	—	—	103	—	3	—	—	3



公開類  
月報  
次月3日前編送  
月統計報表之7

編製機關  
表號  
花蓮縣新城鄉戶政事務所  
1222-02-04-3

花蓮縣新城鄉各村里 現住原住民人口數按性別、原住民身分及民族別分(續3完)  
中華民國113年04月底  
山地原住民

RLRP0812D 單位：人

區域別	性別	總計	阿美族	泰雅族	排灣族	布農族	魯凱族	卑南族	鄒族	賽夏族	雅美族	邵族	噶瑪蘭族	太魯閣族	撒奇萊雅族	賽德克族	拉阿魯哇族	卡那卡那富族	尚未申報
新秀村	計	224	1	24	6	40	1	—	—	—	—	—	—	145	—	3	—	—	4
	男	103	—	12	2	21	1	—	—	—	—	—	—	65	—	1	—	—	1
	女	121	1	12	4	19	—	—	—	—	—	—	—	80	—	2	—	—	3

填表 審核 業務主管人員 主辦統計人員 機關首長

資料來源：依據戶籍資料編製。  
填表說明：本表編製完竣，經機關長官核章後自存，並由戶役政資訊系統通報直轄市、縣（市）政府及內政部戶政司。  
製表日期：113年4月30日18時17分00秒



原戶籍地	性別	總 計																			
		總 計	本 國 籍			大 陸 地 區			港 澳 地 區			外 國 籍									
			合 計	已 設 籍	未 設 籍	合 計	已 設 籍	未 設 籍	合 計	已 設 籍	未 設 籍	合 計			東 南 亞 地 區						
												計	已 設 籍	未 設 籍	小 計	已 設 籍	未 設 籍	印 尼	馬 來 西 亞	新 加 坡	菲 律 賓
總 計	男	9	8	8	—	—	—	—	—	—	—	1	—	1	—	—	—	—	—	—	—
	女	7	7	7	—	—	—	—	—	—	—	—	—	—	—	—	—	—	—	—	—
新城村	男	—	—	—	—	—	—	—	—	—	—	—	—	—	—	—	—	—	—	—	—
	女	—	—	—	—	—	—	—	—	—	—	—	—	—	—	—	—	—	—	—	—
順安村	男	—	—	—	—	—	—	—	—	—	—	—	—	—	—	—	—	—	—	—	—
	女	—	—	—	—	—	—	—	—	—	—	—	—	—	—	—	—	—	—	—	—
康樂村	男	—	—	—	—	—	—	—	—	—	—	—	—	—	—	—	—	—	—	—	—
	女	—	—	—	—	—	—	—	—	—	—	—	—	—	—	—	—	—	—	—	—
北埔村	男	1	1	1	—	—	—	—	—	—	—	—	—	—	—	—	—	—	—	—	—
	女	1	1	1	—	—	—	—	—	—	—	—	—	—	—	—	—	—	—	—	—
佳林村	男	1	1	1	—	—	—	—	—	—	—	—	—	—	—	—	—	—	—	—	—
	女	1	1	1	—	—	—	—	—	—	—	—	—	—	—	—	—	—	—	—	—
嘉里村	男	2	2	2	—	—	—	—	—	—	—	—	—	—	—	—	—	—	—	—	—
	女	2	2	2	—	—	—	—	—	—	—	—	—	—	—	—	—	—	—	—	—
嘉新村	男	2	2	2	—	—	—	—	—	—	—	—	—	—	—	—	—	—	—	—	—
	女	—	—	—	—	—	—	—	—	—	—	—	—	—	—	—	—	—	—	—	—
大漢村	男	2	1	1	—	—	—	—	—	—	—	1	—	1	—	—	—	—	—	—	—
	女	2	2	2	—	—	—	—	—	—	—	—	—	—	—	—	—	—	—	—	—
新秀村	男	1	1	1	—	—	—	—	—	—	—	—	—	—	—	—	—	—	—	—	—
	女	1	1	1	—	—	—	—	—	—	—	—	—	—	—	—	—	—	—	—	—



公開類  
月報 次月3日前編送

編製機關 花蓮縣新城鄉戶政事務所  
表號 1234-01-44-3

月統計報表之8

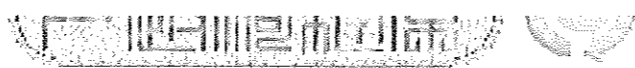
花蓮縣新城鄉各村里 結婚人數按性別、婚姻類型、原屬國籍(地區)及原戶籍地分(續1)  
中華民國113年04月

RLRP0812E

單位：人

原戶籍地	性別	總計																			
		外 國 籍																			
		東 南 亞 地 區				其 他 國 籍															
		緬 甸	越 南	柬 埔 寨	寮 國	計			日 本	韓 國	美 國	加 拿 大	澳 大 利 亞	紐 西 蘭	英 國	法 國	德 國	史 瓦 尼 帝	南 非	賴 索 托	模 里 斯 西
小 計	已 設 籍					未 設 籍															
總 計	男	—	—	—	—	1	—	1	—	—	—	—	—	—	—	—	—	—	—	—	1
	女	—	—	—	—	—	—	—	—	—	—	—	—	—	—	—	—	—	—	—	—
新 城 村	男	—	—	—	—	—	—	—	—	—	—	—	—	—	—	—	—	—	—	—	—
	女	—	—	—	—	—	—	—	—	—	—	—	—	—	—	—	—	—	—	—	—
順 安 村	男	—	—	—	—	—	—	—	—	—	—	—	—	—	—	—	—	—	—	—	—
	女	—	—	—	—	—	—	—	—	—	—	—	—	—	—	—	—	—	—	—	—
康 樂 村	男	—	—	—	—	—	—	—	—	—	—	—	—	—	—	—	—	—	—	—	—
	女	—	—	—	—	—	—	—	—	—	—	—	—	—	—	—	—	—	—	—	—
北 埔 村	男	—	—	—	—	—	—	—	—	—	—	—	—	—	—	—	—	—	—	—	—
	女	—	—	—	—	—	—	—	—	—	—	—	—	—	—	—	—	—	—	—	—
佳 林 村	男	—	—	—	—	—	—	—	—	—	—	—	—	—	—	—	—	—	—	—	—
	女	—	—	—	—	—	—	—	—	—	—	—	—	—	—	—	—	—	—	—	—
嘉 里 村	男	—	—	—	—	—	—	—	—	—	—	—	—	—	—	—	—	—	—	—	—
	女	—	—	—	—	—	—	—	—	—	—	—	—	—	—	—	—	—	—	—	—
嘉 新 村	男	—	—	—	—	—	—	—	—	—	—	—	—	—	—	—	—	—	—	—	—
	女	—	—	—	—	—	—	—	—	—	—	—	—	—	—	—	—	—	—	—	—
大 漢 村	男	—	—	—	—	1	—	1	—	—	—	—	—	—	—	—	—	—	—	—	1
	女	—	—	—	—	—	—	—	—	—	—	—	—	—	—	—	—	—	—	—	—
新 秀 村	男	—	—	—	—	—	—	—	—	—	—	—	—	—	—	—	—	—	—	—	—
	女	—	—	—	—	—	—	—	—	—	—	—	—	—	—	—	—	—	—	—	—





公開類  
月報  
次月3日前編送  
月統計報表之8

編製機關  
表號  
花蓮縣新城鄉戶政事務所  
1234-01-44-3

花蓮縣新城鄉各村里 結婚人數按性別、婚姻類型、原屬國籍(地區)及原戶籍地分(續2)  
中華民國113年04月

RLRP0812E

單位：人

原戶籍地	性別	不 同 性 別																							
		合 計	本 國 籍			大 陸 地 區			港 澳 地 區			外 國 籍													
			計														東 南 亞 地 區								
			計	已設籍	未設籍	計	已設籍	未設籍	計	已設籍	未設籍	小 計	已設籍	未設籍	小 計	已設籍	未設籍	印 尼	馬 來 亞	新 加 坡	菲 律 賓	泰 國			
總 計	男	7	6	6	—	—	—	—	—	—	—	—	1	—	1	—	—	—	—	—	—				
	女	7	7	7	—	—	—	—	—	—	—	—	—	—	—	—	—	—	—	—	—				
新城村	男	—	—	—	—	—	—	—	—	—	—	—	—	—	—	—	—	—	—	—	—				
	女	—	—	—	—	—	—	—	—	—	—	—	—	—	—	—	—	—	—	—	—				
順安村	男	—	—	—	—	—	—	—	—	—	—	—	—	—	—	—	—	—	—	—	—				
	女	—	—	—	—	—	—	—	—	—	—	—	—	—	—	—	—	—	—	—	—				
康樂村	男	—	—	—	—	—	—	—	—	—	—	—	—	—	—	—	—	—	—	—	—				
	女	—	—	—	—	—	—	—	—	—	—	—	—	—	—	—	—	—	—	—	—				
北埔村	男	1	1	1	—	—	—	—	—	—	—	—	—	—	—	—	—	—	—	—	—				
	女	1	1	1	—	—	—	—	—	—	—	—	—	—	—	—	—	—	—	—	—				
佳林村	男	1	1	1	—	—	—	—	—	—	—	—	—	—	—	—	—	—	—	—	—				
	女	1	1	1	—	—	—	—	—	—	—	—	—	—	—	—	—	—	—	—	—				
嘉里村	男	2	2	2	—	—	—	—	—	—	—	—	—	—	—	—	—	—	—	—	—				
	女	2	2	2	—	—	—	—	—	—	—	—	—	—	—	—	—	—	—	—	—				
嘉新村	男	—	—	—	—	—	—	—	—	—	—	—	—	—	—	—	—	—	—	—	—				
	女	—	—	—	—	—	—	—	—	—	—	—	—	—	—	—	—	—	—	—	—				
大漢村	男	2	1	1	—	—	—	—	—	—	—	—	1	—	1	—	—	—	—	—	—				
	女	2	2	2	—	—	—	—	—	—	—	—	—	—	—	—	—	—	—	—	—				
新秀村	男	1	1	1	—	—	—	—	—	—	—	—	—	—	—	—	—	—	—	—	—				
	女	1	1	1	—	—	—	—	—	—	—	—	—	—	—	—	—	—	—	—	—				





公開類  
月報  
次月3日前編送  
月統計報表之8

編製機關  
表號  
花蓮縣新城鄉戶政事務所  
1234-01-44-3

花蓮縣新城鄉各村里 結婚人數按性別、婚姻類型、原屬國籍(地區)及原戶籍地分(續3)  
中華民國113年04月

RLRP0812E

單位：人

原戶籍地	性別	不 同 性 別																			
		外 國 籍																			
		東 南 亞 地 區				其 他 國 籍															
		緬 甸	越 南	柬 埔 寨	寮 國	計			日 本	韓 國	美 國	加 拿 大	澳 大 利 亞	紐 西 蘭	英 國	法 國	德 國	史 帝 瓦 尼	南 非	賴 索 托	模 里 斯 西
小 計	已 設 籍					未 設 籍															
總 計	男	—	—	—	—	1	—	1	—	—	—	—	—	—	—	—	—	—	—	—	1
	女	—	—	—	—	—	—	—	—	—	—	—	—	—	—	—	—	—	—	—	—
新 城 村	男	—	—	—	—	—	—	—	—	—	—	—	—	—	—	—	—	—	—	—	—
	女	—	—	—	—	—	—	—	—	—	—	—	—	—	—	—	—	—	—	—	—
順 安 村	男	—	—	—	—	—	—	—	—	—	—	—	—	—	—	—	—	—	—	—	—
	女	—	—	—	—	—	—	—	—	—	—	—	—	—	—	—	—	—	—	—	—
康 樂 村	男	—	—	—	—	—	—	—	—	—	—	—	—	—	—	—	—	—	—	—	—
	女	—	—	—	—	—	—	—	—	—	—	—	—	—	—	—	—	—	—	—	—
北 埔 村	男	—	—	—	—	—	—	—	—	—	—	—	—	—	—	—	—	—	—	—	—
	女	—	—	—	—	—	—	—	—	—	—	—	—	—	—	—	—	—	—	—	—
佳 林 村	男	—	—	—	—	—	—	—	—	—	—	—	—	—	—	—	—	—	—	—	—
	女	—	—	—	—	—	—	—	—	—	—	—	—	—	—	—	—	—	—	—	—
嘉 里 村	男	—	—	—	—	—	—	—	—	—	—	—	—	—	—	—	—	—	—	—	—
	女	—	—	—	—	—	—	—	—	—	—	—	—	—	—	—	—	—	—	—	—
嘉 新 村	男	—	—	—	—	—	—	—	—	—	—	—	—	—	—	—	—	—	—	—	—
	女	—	—	—	—	—	—	—	—	—	—	—	—	—	—	—	—	—	—	—	—
大 漢 村	男	—	—	—	—	1	—	1	—	—	—	—	—	—	—	—	—	—	—	—	1
	女	—	—	—	—	—	—	—	—	—	—	—	—	—	—	—	—	—	—	—	—
新 秀 村	男	—	—	—	—	—	—	—	—	—	—	—	—	—	—	—	—	—	—	—	—
	女	—	—	—	—	—	—	—	—	—	—	—	—	—	—	—	—	—	—	—	—







公開類  
月報 次月3日前編送

編製機關 花蓮縣新城鄉戶政事務所  
表號 1234-01-44-3

月統計報表之8

花蓮縣新城鄉各村里 結婚人數按性別、婚姻類型、原屬國籍(地區)及原戶籍地分(續4)  
中華民國113年04月

RLRP0812E

單位：人

原戶籍地	性別	相 同 性 別																							
		合 計	本 國 籍			大 陸 地 區			港 澳 地 區			外 國 籍													
			計														東 南 亞 地 區								
			計	已設籍	未設籍	計	已設籍	未設籍	計	已設籍	未設籍	小 計	已設籍	未設籍	小 計	已設籍	未設籍	印 尼	馬 來 亞	新 加 坡	菲 律 賓	泰 國			
總 計	男	2	2	2	—	—	—	—	—	—	—	—	—	—	—	—	—	—	—	—	—				
	女	—	—	—	—	—	—	—	—	—	—	—	—	—	—	—	—	—	—	—	—				
新城村	男	—	—	—	—	—	—	—	—	—	—	—	—	—	—	—	—	—	—	—	—				
	女	—	—	—	—	—	—	—	—	—	—	—	—	—	—	—	—	—	—	—	—				
順安村	男	—	—	—	—	—	—	—	—	—	—	—	—	—	—	—	—	—	—	—	—				
	女	—	—	—	—	—	—	—	—	—	—	—	—	—	—	—	—	—	—	—	—				
康樂村	男	—	—	—	—	—	—	—	—	—	—	—	—	—	—	—	—	—	—	—	—				
	女	—	—	—	—	—	—	—	—	—	—	—	—	—	—	—	—	—	—	—	—				
北埔村	男	—	—	—	—	—	—	—	—	—	—	—	—	—	—	—	—	—	—	—	—				
	女	—	—	—	—	—	—	—	—	—	—	—	—	—	—	—	—	—	—	—	—				
佳林村	男	—	—	—	—	—	—	—	—	—	—	—	—	—	—	—	—	—	—	—	—				
	女	—	—	—	—	—	—	—	—	—	—	—	—	—	—	—	—	—	—	—	—				
嘉里村	男	—	—	—	—	—	—	—	—	—	—	—	—	—	—	—	—	—	—	—	—				
	女	—	—	—	—	—	—	—	—	—	—	—	—	—	—	—	—	—	—	—	—				
嘉新村	男	2	2	2	—	—	—	—	—	—	—	—	—	—	—	—	—	—	—	—	—				
	女	—	—	—	—	—	—	—	—	—	—	—	—	—	—	—	—	—	—	—	—				
大漢村	男	—	—	—	—	—	—	—	—	—	—	—	—	—	—	—	—	—	—	—	—				
	女	—	—	—	—	—	—	—	—	—	—	—	—	—	—	—	—	—	—	—	—				
新秀村	男	—	—	—	—	—	—	—	—	—	—	—	—	—	—	—	—	—	—	—	—				
	女	—	—	—	—	—	—	—	—	—	—	—	—	—	—	—	—	—	—	—	—				





公開類  
月報

次月3日前編送

編製機關  
表號

花蓮縣新城鄉戶政事務所  
1234-01-44-3

月統計報表之8

花蓮縣新城鄉各村里 結婚人數按性別、婚姻類型、原屬國籍(地區)及原戶籍地分(續5完)  
中華民國113年04月

RLRP0812E

單位：人

原戶籍地	性別	相 同 性 別																																						
		外 國 籍																																						
		東 南 亞 地 區				其 他 國 籍																																		
		緬 甸	越 南	柬 埔 寨	寮 國	計			日 本	韓 國	美 國	加 拿 大	澳 大 利 亞	紐 西 蘭	英 國	法 國	德 國	史 帝 瓦 尼	南 非	賴 索 托	模 里 斯 西	其 他																		
小 計	已 設 籍					未 設 籍																																		
總 計	男	—	—	—	—	—	—	—	—	—	—	—	—	—	—	—	—	—	—	—	—	女	—	—	—	—	—	—	—	—	—	—	—	—	—	—	—	—	—	—
新城村	男	—	—	—	—	—	—	—	—	—	—	—	—	—	—	—	—	—	—	—	—	女	—	—	—	—	—	—	—	—	—	—	—	—	—	—	—	—	—	
順安村	男	—	—	—	—	—	—	—	—	—	—	—	—	—	—	—	—	—	—	—	—	女	—	—	—	—	—	—	—	—	—	—	—	—	—	—	—	—	—	
康樂村	男	—	—	—	—	—	—	—	—	—	—	—	—	—	—	—	—	—	—	—	—	女	—	—	—	—	—	—	—	—	—	—	—	—	—	—	—	—	—	
北埔村	男	—	—	—	—	—	—	—	—	—	—	—	—	—	—	—	—	—	—	—	—	女	—	—	—	—	—	—	—	—	—	—	—	—	—	—	—	—	—	
佳林村	男	—	—	—	—	—	—	—	—	—	—	—	—	—	—	—	—	—	—	—	—	女	—	—	—	—	—	—	—	—	—	—	—	—	—	—	—	—	—	
嘉里村	男	—	—	—	—	—	—	—	—	—	—	—	—	—	—	—	—	—	—	—	—	女	—	—	—	—	—	—	—	—	—	—	—	—	—	—	—	—	—	
嘉新村	男	—	—	—	—	—	—	—	—	—	—	—	—	—	—	—	—	—	—	—	—	女	—	—	—	—	—	—	—	—	—	—	—	—	—	—	—	—	—	
大漢村	男	—	—	—	—	—	—	—	—	—	—	—	—	—	—	—	—	—	—	—	—	女	—	—	—	—	—	—	—	—	—	—	—	—	—	—	—	—	—	
新秀村	男	—	—	—	—	—	—	—	—	—	—	—	—	—	—	—	—	—	—	—	—	女	—	—	—	—	—	—	—	—	—	—	—	—	—	—	—	—	—	

填表

審核

業務主管人員  
主辦統計人員

機關首長

資料來源：依據結婚登記申請書編製。

填表說明：1. 本表編製完竣，經機關長官核章後自存，並由戶役政資訊系統通報直轄市、縣(市)政府及內政部戶政司。

2. 本表統計對象係指結婚之雙方至少須有一方為國內現設有戶籍者。

3. 本表大陸(港澳)地區或外國籍配偶已設籍資料係指於92年7月1日以後辦理初設戶籍登記者。

4. 本表本國籍未設籍資料係指臺灣地區無戶籍國民，亦即具有我國國籍，現僑居外國國民及取得、回復我國國籍未曾在臺灣地區設有戶籍之國民。

5. 本表曾有戶籍及未設籍者依配偶戶籍地列表。

製表日期：113年4月30日18時12分13秒

月統計報表之9

花蓮縣新城鄉各村里 離婚/終止結婚人數按性別、婚姻類型、原屬國籍(地區)及原戶籍地分  
中華民國113年04月

RLRP0812G

單位：人

原戶籍地	性別	總 計																						
		總 計	本 國 籍			大 陸 地 區			港 澳 地 區			外 國 籍												
			合計	已設籍	未設籍	合計	已設籍	未設籍	合計	已設籍	未設籍	合 計			東 南 亞 地 區									
												計	已設籍	未設籍	小 計	已設籍	未設籍	印 尼	馬 來 亞	新 加 坡	菲 律 賓	泰 國		
總 計	男	11	10	10	—	—	—	—	—	—	1	—	1	1	—	1	—	—	—	—	1			
	女	8	8	8	—	—	—	—	—	—	—	—	—	—	—	—	—	—	—	—	—			
新城村	男	1	1	1	—	—	—	—	—	—	—	—	—	—	—	—	—	—	—	—	—			
	女	—	—	—	—	—	—	—	—	—	—	—	—	—	—	—	—	—	—	—	—			
順安村	男	1	1	1	—	—	—	—	—	—	—	—	—	—	—	—	—	—	—	—	—			
	女	1	1	1	—	—	—	—	—	—	—	—	—	—	—	—	—	—	—	—	—			
康樂村	男	2	2	2	—	—	—	—	—	—	—	—	—	—	—	—	—	—	—	—	—			
	女	—	—	—	—	—	—	—	—	—	—	—	—	—	—	—	—	—	—	—	—			
北埔村	男	—	—	—	—	—	—	—	—	—	—	—	—	—	—	—	—	—	—	—	—			
	女	2	2	2	—	—	—	—	—	—	—	—	—	—	—	—	—	—	—	—	—			
佳林村	男	—	—	—	—	—	—	—	—	—	—	—	—	—	—	—	—	—	—	—	—			
	女	—	—	—	—	—	—	—	—	—	—	—	—	—	—	—	—	—	—	—	—			
嘉里村	男	1	1	1	—	—	—	—	—	—	—	—	—	—	—	—	—	—	—	—	—			
	女	2	2	2	—	—	—	—	—	—	—	—	—	—	—	—	—	—	—	—	—			
嘉新村	男	2	2	2	—	—	—	—	—	—	—	—	—	—	—	—	—	—	—	—	—			
	女	1	1	1	—	—	—	—	—	—	—	—	—	—	—	—	—	—	—	—	—			
大漢村	男	1	—	—	—	—	—	—	—	—	1	—	1	1	—	1	—	—	—	—	1			
	女	2	2	2	—	—	—	—	—	—	—	—	—	—	—	—	—	—	—	—	—			
新秀村	男	3	3	3	—	—	—	—	—	—	—	—	—	—	—	—	—	—	—	—	—			
	女	—	—	—	—	—	—	—	—	—	—	—	—	—	—	—	—	—	—	—	—			



公開類  
月報 次月3日前編送

編製機關 花蓮縣新城鄉戶政事務所  
表號 1234-03-38-3

月統計報表之9

花蓮縣新城鄉各村里 離婚/終止結婚人數按性別、婚姻類型、原屬國籍(地區)及原戶籍地分(續1)  
中華民國113年04月

RLRP0812G

單位：人

原戶籍地	性別	總計																			
		外 國 籍																			
		東 南 亞 地 區				其 他 國 籍															
		緬 甸	越 南	柬 埔 寨	寮 國	計			日 本	韓 國	美 國	加 拿 大	澳 大 利 亞	紐 西 蘭	英 國	法 國	德 國	史 瓦 帝 尼	南 非	賴 索 托	模 里 斯 西
小 計	已 設 籍					未 設 籍															
總 計	男	—	—	—	—	—	—	—	—	—	—	—	—	—	—	—	—	—	—	—	—
	女	—	—	—	—	—	—	—	—	—	—	—	—	—	—	—	—	—	—	—	—
新 城 村	男	—	—	—	—	—	—	—	—	—	—	—	—	—	—	—	—	—	—	—	—
	女	—	—	—	—	—	—	—	—	—	—	—	—	—	—	—	—	—	—	—	—
順 安 村	男	—	—	—	—	—	—	—	—	—	—	—	—	—	—	—	—	—	—	—	—
	女	—	—	—	—	—	—	—	—	—	—	—	—	—	—	—	—	—	—	—	—
康 樂 村	男	—	—	—	—	—	—	—	—	—	—	—	—	—	—	—	—	—	—	—	—
	女	—	—	—	—	—	—	—	—	—	—	—	—	—	—	—	—	—	—	—	—
北 埔 村	男	—	—	—	—	—	—	—	—	—	—	—	—	—	—	—	—	—	—	—	—
	女	—	—	—	—	—	—	—	—	—	—	—	—	—	—	—	—	—	—	—	—
佳 林 村	男	—	—	—	—	—	—	—	—	—	—	—	—	—	—	—	—	—	—	—	—
	女	—	—	—	—	—	—	—	—	—	—	—	—	—	—	—	—	—	—	—	—
嘉 里 村	男	—	—	—	—	—	—	—	—	—	—	—	—	—	—	—	—	—	—	—	—
	女	—	—	—	—	—	—	—	—	—	—	—	—	—	—	—	—	—	—	—	—
嘉 新 村	男	—	—	—	—	—	—	—	—	—	—	—	—	—	—	—	—	—	—	—	—
	女	—	—	—	—	—	—	—	—	—	—	—	—	—	—	—	—	—	—	—	—
大 漢 村	男	—	—	—	—	—	—	—	—	—	—	—	—	—	—	—	—	—	—	—	—
	女	—	—	—	—	—	—	—	—	—	—	—	—	—	—	—	—	—	—	—	—
新 秀 村	男	—	—	—	—	—	—	—	—	—	—	—	—	—	—	—	—	—	—	—	—
	女	—	—	—	—	—	—	—	—	—	—	—	—	—	—	—	—	—	—	—	—







月統計報表之9

花蓮縣新城鄉各村里 離婚/終止結婚人數按性別、婚姻類型、原屬國籍(地區)及原戶籍地分(續2)  
中華民國113年04月

RLRP0812G

單位：人

原戶籍地	性別	不 同 性 別																							
		合 計	本 國 籍			大 陸 地 區			港 澳 地 區			外 國 籍													
			計														東 南 亞 地 區								
			計	已設籍	未設籍	計	已設籍	未設籍	計	已設籍	未設籍	小 計	已設籍	未設籍	小 計	已設籍	未設籍	印 尼	馬 來 亞	新 加 坡	菲 律 賓	泰 國			
總 計	男	11	10	10	—	—	—	—	—	—	—	1	—	1	1	—	1	—	—	—	1				
	女	8	8	8	—	—	—	—	—	—	—	—	—	—	—	—	—	—	—	—	—				
新城村	男	1	1	1	—	—	—	—	—	—	—	—	—	—	—	—	—	—	—	—	—				
	女	—	—	—	—	—	—	—	—	—	—	—	—	—	—	—	—	—	—	—	—				
順安村	男	1	1	1	—	—	—	—	—	—	—	—	—	—	—	—	—	—	—	—	—				
	女	1	1	1	—	—	—	—	—	—	—	—	—	—	—	—	—	—	—	—	—				
康樂村	男	2	2	2	—	—	—	—	—	—	—	—	—	—	—	—	—	—	—	—	—				
	女	—	—	—	—	—	—	—	—	—	—	—	—	—	—	—	—	—	—	—	—				
北埔村	男	—	—	—	—	—	—	—	—	—	—	—	—	—	—	—	—	—	—	—	—				
	女	2	2	2	—	—	—	—	—	—	—	—	—	—	—	—	—	—	—	—	—				
佳林村	男	—	—	—	—	—	—	—	—	—	—	—	—	—	—	—	—	—	—	—	—				
	女	—	—	—	—	—	—	—	—	—	—	—	—	—	—	—	—	—	—	—	—				
嘉里村	男	1	1	1	—	—	—	—	—	—	—	—	—	—	—	—	—	—	—	—	—				
	女	2	2	2	—	—	—	—	—	—	—	—	—	—	—	—	—	—	—	—	—				
嘉新村	男	2	2	2	—	—	—	—	—	—	—	—	—	—	—	—	—	—	—	—	—				
	女	1	1	1	—	—	—	—	—	—	—	—	—	—	—	—	—	—	—	—	—				
大漢村	男	1	—	—	—	—	—	—	—	—	—	1	—	1	1	—	1	—	—	—	—				
	女	2	2	2	—	—	—	—	—	—	—	—	—	—	—	—	—	—	—	—	—				
新秀村	男	3	3	3	—	—	—	—	—	—	—	—	—	—	—	—	—	—	—	—	—				
	女	—	—	—	—	—	—	—	—	—	—	—	—	—	—	—	—	—	—	—	—				





公開類  
月報

次月3日前編送

編製機關  
表號

花蓮縣新城鄉戶政事務所  
1234-03-38-3

月統計報表之9

花蓮縣新城鄉各村里 離婚/終止結婚人數按性別、婚姻類型、原屬國籍(地區)及原戶籍地分(續3)  
中華民國113年04月

RLRP0812G

單位：人

原戶籍地	性別	不 同 性 別																			
		外 國 籍																			
		東 南 亞 地 區				其 他 國 籍															
		緬 甸	越 南	柬 埔 寨	寮 國	計			日 本	韓 國	美 國	加 拿 大	澳 大 利 亞	紐 西 蘭	英 國	法 國	德 國	史 瓦 尼 帝	南 非	賴 索 托	模 里 斯 西
小 計	已 設 籍					未 設 籍															
總 計	男	—	—	—	—	—	—	—	—	—	—	—	—	—	—	—	—	—	—	—	—
	女	—	—	—	—	—	—	—	—	—	—	—	—	—	—	—	—	—	—	—	—
新 城 村	男	—	—	—	—	—	—	—	—	—	—	—	—	—	—	—	—	—	—	—	—
	女	—	—	—	—	—	—	—	—	—	—	—	—	—	—	—	—	—	—	—	—
順 安 村	男	—	—	—	—	—	—	—	—	—	—	—	—	—	—	—	—	—	—	—	—
	女	—	—	—	—	—	—	—	—	—	—	—	—	—	—	—	—	—	—	—	—
康 樂 村	男	—	—	—	—	—	—	—	—	—	—	—	—	—	—	—	—	—	—	—	—
	女	—	—	—	—	—	—	—	—	—	—	—	—	—	—	—	—	—	—	—	—
北 埔 村	男	—	—	—	—	—	—	—	—	—	—	—	—	—	—	—	—	—	—	—	—
	女	—	—	—	—	—	—	—	—	—	—	—	—	—	—	—	—	—	—	—	—
佳 林 村	男	—	—	—	—	—	—	—	—	—	—	—	—	—	—	—	—	—	—	—	—
	女	—	—	—	—	—	—	—	—	—	—	—	—	—	—	—	—	—	—	—	—
嘉 里 村	男	—	—	—	—	—	—	—	—	—	—	—	—	—	—	—	—	—	—	—	—
	女	—	—	—	—	—	—	—	—	—	—	—	—	—	—	—	—	—	—	—	—
嘉 新 村	男	—	—	—	—	—	—	—	—	—	—	—	—	—	—	—	—	—	—	—	—
	女	—	—	—	—	—	—	—	—	—	—	—	—	—	—	—	—	—	—	—	—
大 漢 村	男	—	—	—	—	—	—	—	—	—	—	—	—	—	—	—	—	—	—	—	—
	女	—	—	—	—	—	—	—	—	—	—	—	—	—	—	—	—	—	—	—	—
新 秀 村	男	—	—	—	—	—	—	—	—	—	—	—	—	—	—	—	—	—	—	—	—
	女	—	—	—	—	—	—	—	—	—	—	—	—	—	—	—	—	—	—	—	—





公開類  
月報

次月3日前編送

編製機關  
表號

花蓮縣新城鄉戶政事務所  
1234-03-38-3

月統計報表之9

花蓮縣新城鄉各村里 離婚/終止結婚人數按性別、婚姻類型、原屬國籍(地區)及原戶籍地分(續4)  
中華民國113年04月

RLRP0812G

單位：人

原戶籍地	性別	相 同 性 別																							
		合 計	本 國 籍			大 陸 地 區			港 澳 地 區			外 國 籍													
			計														東 南 亞 地 區								
			計	已設籍	未設籍	計	已設籍	未設籍	計	已設籍	未設籍	小 計	已設籍	未設籍	小 計	已設籍	未設籍	印 尼	馬 來 亞	新 加 坡	菲 律 賓	泰 國			
總 計	男	—	—	—	—	—	—	—	—	—	—	—	—	—	—	—	—	—	—	—	—				
	女	—	—	—	—	—	—	—	—	—	—	—	—	—	—	—	—	—	—	—	—				
新城村	男	—	—	—	—	—	—	—	—	—	—	—	—	—	—	—	—	—	—	—	—				
	女	—	—	—	—	—	—	—	—	—	—	—	—	—	—	—	—	—	—	—	—				
順安村	男	—	—	—	—	—	—	—	—	—	—	—	—	—	—	—	—	—	—	—	—				
	女	—	—	—	—	—	—	—	—	—	—	—	—	—	—	—	—	—	—	—	—				
康樂村	男	—	—	—	—	—	—	—	—	—	—	—	—	—	—	—	—	—	—	—	—				
	女	—	—	—	—	—	—	—	—	—	—	—	—	—	—	—	—	—	—	—	—				
北埔村	男	—	—	—	—	—	—	—	—	—	—	—	—	—	—	—	—	—	—	—	—				
	女	—	—	—	—	—	—	—	—	—	—	—	—	—	—	—	—	—	—	—	—				
佳林村	男	—	—	—	—	—	—	—	—	—	—	—	—	—	—	—	—	—	—	—	—				
	女	—	—	—	—	—	—	—	—	—	—	—	—	—	—	—	—	—	—	—	—				
嘉里村	男	—	—	—	—	—	—	—	—	—	—	—	—	—	—	—	—	—	—	—	—				
	女	—	—	—	—	—	—	—	—	—	—	—	—	—	—	—	—	—	—	—	—				
嘉新村	男	—	—	—	—	—	—	—	—	—	—	—	—	—	—	—	—	—	—	—	—				
	女	—	—	—	—	—	—	—	—	—	—	—	—	—	—	—	—	—	—	—	—				
大漢村	男	—	—	—	—	—	—	—	—	—	—	—	—	—	—	—	—	—	—	—	—				
	女	—	—	—	—	—	—	—	—	—	—	—	—	—	—	—	—	—	—	—	—				
新秀村	男	—	—	—	—	—	—	—	—	—	—	—	—	—	—	—	—	—	—	—	—				
	女	—	—	—	—	—	—	—	—	—	—	—	—	—	—	—	—	—	—	—	—				





公開類  
月報

次月3日前編送

編製機關  
表號

花蓮縣新城鄉戶政事務所  
1234-03-38-3

月統計報表之9

花蓮縣新城鄉各村里 離婚/終止結婚人數按性別、婚姻類型、原屬國籍(地區)及原戶籍地分(續5完)  
中華民國113年04月

RLRP0812G

單位：人

原戶籍地	性別	相 同 性 別																			
		外 國 籍																			
		東 南 亞 地 區				其 他 國 籍															
		緬 甸	越 南	柬 埔 寨	寮 國	計			日 本	韓 國	美 國	加 拿 大	澳 大 利 亞	紐 西 蘭	英 國	法 國	德 國	史 瓦 尼 帝	南 非	賴 索 托	模 里 斯 西
小 計	已 設 籍					未 設 籍															
總 計	男	—	—	—	—	—	—	—	—	—	—	—	—	—	—	—	—	—	—	—	—
	女	—	—	—	—	—	—	—	—	—	—	—	—	—	—	—	—	—	—	—	—
新 城 村	男	—	—	—	—	—	—	—	—	—	—	—	—	—	—	—	—	—	—	—	—
	女	—	—	—	—	—	—	—	—	—	—	—	—	—	—	—	—	—	—	—	—
順 安 村	男	—	—	—	—	—	—	—	—	—	—	—	—	—	—	—	—	—	—	—	—
	女	—	—	—	—	—	—	—	—	—	—	—	—	—	—	—	—	—	—	—	—
康 樂 村	男	—	—	—	—	—	—	—	—	—	—	—	—	—	—	—	—	—	—	—	—
	女	—	—	—	—	—	—	—	—	—	—	—	—	—	—	—	—	—	—	—	—
北 埔 村	男	—	—	—	—	—	—	—	—	—	—	—	—	—	—	—	—	—	—	—	—
	女	—	—	—	—	—	—	—	—	—	—	—	—	—	—	—	—	—	—	—	—
佳 林 村	男	—	—	—	—	—	—	—	—	—	—	—	—	—	—	—	—	—	—	—	—
	女	—	—	—	—	—	—	—	—	—	—	—	—	—	—	—	—	—	—	—	—
嘉 里 村	男	—	—	—	—	—	—	—	—	—	—	—	—	—	—	—	—	—	—	—	—
	女	—	—	—	—	—	—	—	—	—	—	—	—	—	—	—	—	—	—	—	—
嘉 新 村	男	—	—	—	—	—	—	—	—	—	—	—	—	—	—	—	—	—	—	—	—
	女	—	—	—	—	—	—	—	—	—	—	—	—	—	—	—	—	—	—	—	—
大 漢 村	男	—	—	—	—	—	—	—	—	—	—	—	—	—	—	—	—	—	—	—	—
	女	—	—	—	—	—	—	—	—	—	—	—	—	—	—	—	—	—	—	—	—
新 秀 村	男	—	—	—	—	—	—	—	—	—	—	—	—	—	—	—	—	—	—	—	—
	女	—	—	—	—	—	—	—	—	—	—	—	—	—	—	—	—	—	—	—	—

填表

審核

業務主管人員  
主辦統計人員

機關首長

資料來源：依據離婚登記申請書及終止結婚登記申請書編製。

填表說明：1. 本表編製完竣，經機關長官核章後自存，並由戶役政資訊系統通報直轄市、縣(市)政府及內政部戶政司。

2. 本表統計對象係指離婚/終止結婚之雙方至少須有一方為國內現設有戶籍者。

3. 本表大陸(港澳)地區或外國籍配偶已設籍資料係指於92年7月1日以後辦理初設戶籍登記者。

4. 本表本國籍未設籍資料係指臺灣地區無戶籍國民，亦即具有我國國籍，現僑居國外國民及取得、回復我國國籍未曾在臺灣地區設有戶籍之國民。

5. 本表曾有戶籍及未設籍者依離婚/終止結婚配偶戶籍地列表。

製表日期：113年4月30日18時12分13秒

區域別	性別	遷 人 數																					
		總計	新北市	臺北市	桃園市	臺中市	臺南市	高雄市	宜蘭縣	新竹縣	苗栗縣	彰化縣	南投縣	雲林縣	嘉義縣	屏東縣	臺東縣	花蓮縣	澎湖縣	基隆市	新竹市	嘉義市	金門縣
總計	計	24	3	2	7	2	2	—	—	—	—	1	—	—	1	—	2	—	—	3	1	—	—
	男	12	2	1	3	2	—	—	—	—	—	—	—	—	—	—	1	—	—	2	1	—	—
	女	12	1	1	4	—	2	—	—	—	—	1	—	—	1	—	1	—	—	1	—	—	—
新城村	計	—	—	—	—	—	—	—	—	—	—	—	—	—	—	—	—	—	—	—	—	—	—
	男	—	—	—	—	—	—	—	—	—	—	—	—	—	—	—	—	—	—	—	—	—	—
	女	—	—	—	—	—	—	—	—	—	—	—	—	—	—	—	—	—	—	—	—	—	—
順安村	計	—	—	—	—	—	—	—	—	—	—	—	—	—	—	—	—	—	—	—	—	—	—
	男	—	—	—	—	—	—	—	—	—	—	—	—	—	—	—	—	—	—	—	—	—	—
	女	—	—	—	—	—	—	—	—	—	—	—	—	—	—	—	—	—	—	—	—	—	—
康樂村	計	1	—	—	1	—	—	—	—	—	—	—	—	—	—	—	—	—	—	—	—	—	—
	男	—	—	—	—	—	—	—	—	—	—	—	—	—	—	—	—	—	—	—	—	—	—
	女	1	—	—	1	—	—	—	—	—	—	—	—	—	—	—	—	—	—	—	—	—	—
北埔村	計	7	—	1	—	1	1	—	—	—	—	1	—	—	—	—	2	—	—	—	1	—	—
	男	4	—	1	—	1	—	—	—	—	—	—	—	—	—	—	1	—	—	—	1	—	—
	女	3	—	—	—	—	1	—	—	—	—	1	—	—	—	—	1	—	—	—	—	—	—
佳林村	計	4	1	1	2	—	—	—	—	—	—	—	—	—	—	—	—	—	—	—	—	—	—
	男	1	—	—	1	—	—	—	—	—	—	—	—	—	—	—	—	—	—	—	—	—	—
	女	3	1	1	1	—	—	—	—	—	—	—	—	—	—	—	—	—	—	—	—	—	—
嘉里村	計	3	—	—	2	1	—	—	—	—	—	—	—	—	—	—	—	—	—	—	—	—	—
	男	2	—	—	1	1	—	—	—	—	—	—	—	—	—	—	—	—	—	—	—	—	—
	女	1	—	—	1	—	—	—	—	—	—	—	—	—	—	—	—	—	—	—	—	—	—
嘉新村	計	2	—	—	1	—	1	—	—	—	—	—	—	—	—	—	—	—	—	—	—	—	—
	男	1	—	—	1	—	—	—	—	—	—	—	—	—	—	—	—	—	—	—	—	—	—
	女	1	—	—	—	—	1	—	—	—	—	—	—	—	—	—	—	—	—	—	—	—	—
大漢村	計	6	2	—	1	—	—	—	—	—	—	—	—	—	—	—	—	—	—	3	—	—	—
	男	4	2	—	—	—	—	—	—	—	—	—	—	—	—	—	—	—	—	2	—	—	—
	女	2	—	—	1	—	—	—	—	—	—	—	—	—	—	—	—	—	—	1	—	—	—

花蓮縣新城鄉各村里 各直轄市、縣(市)間遷徙人口數按性別分(續1)  
中華民國113年04月

RLRP08121

單位：人

區域別	性別	遷出人數																					
		總計	新北市	臺北市	桃園市	臺中市	臺南市	高雄市	宜蘭縣	新竹縣	苗栗縣	彰化縣	南投縣	雲林縣	嘉義縣	屏東縣	臺東縣	花蓮縣	澎湖縣	基隆市	新竹市	嘉義市	金門縣
總計	計	29	4	3	6	4	1	2	1	2	—	—	—	—	—	1	4	—	—	1	—	—	—
	男	14	2	3	2	2	—	—	—	1	—	—	—	—	—	1	2	—	—	1	—	—	—
	女	15	2	—	4	2	1	2	1	1	—	—	—	—	—	—	2	—	—	—	—	—	—
新城村	計	2	—	2	—	—	—	—	—	—	—	—	—	—	—	—	—	—	—	—	—	—	—
	男	2	—	2	—	—	—	—	—	—	—	—	—	—	—	—	—	—	—	—	—	—	—
	女	—	—	—	—	—	—	—	—	—	—	—	—	—	—	—	—	—	—	—	—	—	—
順安村	計	1	—	—	1	—	—	—	—	—	—	—	—	—	—	—	—	—	—	—	—	—	—
	男	—	—	—	—	—	—	—	—	—	—	—	—	—	—	—	—	—	—	—	—	—	—
	女	1	—	—	1	—	—	—	—	—	—	—	—	—	—	—	—	—	—	—	—	—	—
康樂村	計	1	—	—	—	1	—	—	—	—	—	—	—	—	—	—	—	—	—	—	—	—	—
	男	—	—	—	—	—	—	—	—	—	—	—	—	—	—	—	—	—	—	—	—	—	—
	女	1	—	—	—	1	—	—	—	—	—	—	—	—	—	—	—	—	—	—	—	—	—
北埔村	計	9	3	—	2	3	—	—	—	—	—	—	—	—	—	1	—	—	—	—	—	—	—
	男	7	2	—	2	2	—	—	—	—	—	—	—	—	—	1	—	—	—	—	—	—	—
	女	2	1	—	—	1	—	—	—	—	—	—	—	—	—	—	—	—	—	—	—	—	—
佳林村	計	3	—	—	1	—	—	—	—	2	—	—	—	—	—	—	—	—	—	—	—	—	—
	男	1	—	—	—	—	—	—	—	1	—	—	—	—	—	—	—	—	—	—	—	—	—
	女	2	—	—	1	—	—	—	—	1	—	—	—	—	—	—	—	—	—	—	—	—	—
嘉里村	計	10	—	—	2	—	1	1	1	—	—	—	—	—	1	3	—	—	1	—	—	—	—
	男	3	—	—	—	—	—	—	—	—	—	—	—	—	1	1	—	—	1	—	—	—	—
	女	7	—	—	2	—	1	1	1	—	—	—	—	—	—	2	—	—	—	—	—	—	—
嘉新村	計	1	—	—	—	—	—	1	—	—	—	—	—	—	—	—	—	—	—	—	—	—	—
	男	—	—	—	—	—	—	—	—	—	—	—	—	—	—	—	—	—	—	—	—	—	—
	女	1	—	—	—	—	—	1	—	—	—	—	—	—	—	—	—	—	—	—	—	—	—
大漢村	計	2	1	1	—	—	—	—	—	—	—	—	—	—	—	—	—	—	—	—	—	—	—
	男	1	—	1	—	—	—	—	—	—	—	—	—	—	—	—	—	—	—	—	—	—	—
	女	1	1	—	—	—	—	—	—	—	—	—	—	—	—	—	—	—	—	—	—	—	—

公開類  
月報  
次月3日前編送  
月統計報表之10


編製機關  
表號  
花蓮縣新城鄉戶政事務所  
1241-02-08-3

花蓮縣新城鄉各村里 各直轄市、縣(市)間遷徙人口數按性別分(續2)  
中華民國113年04月

RLRP08121

單位：人

區域別	性別	遷 人 數																						
		總計	新北市	臺北市	桃園市	臺中市	臺南市	高雄市	宜蘭縣	新竹縣	苗栗縣	彰化縣	南投縣	雲林縣	嘉義縣	屏東縣	臺東縣	花蓮縣	澎湖縣	基隆市	新竹市	嘉義市	金門縣	連江縣
新秀村	計	1	-	-	-	-	-	-	-	-	-	-	-	-	-	-	-	-	-	-	-	-	-	-
	男	-	-	-	-	-	-	-	-	-	-	-	-	-	-	-	-	-	-	-	-	-	-	-
	女	1	-	-	-	-	-	-	-	-	-	-	-	-	-	-	-	-	-	-	-	-	-	-



公開類  
月報

次月3日前編送

編製機關  
表號

花蓮縣新城鄉戶政事務所  
1241-02-08-3

月統計報表之10

花蓮縣新城鄉各村里 各直轄市、縣(市)間遷徙人口數按性別分(續3完)  
中華民國113年04月

RLRP0812I

單位：人

區域別	性別	遷出人數																						
		總計	新北市	臺北市	桃園市	臺中市	臺南市	高雄市	宜蘭縣	新竹縣	苗栗縣	彰化縣	南投縣	雲林縣	嘉義縣	屏東縣	臺東縣	花蓮縣	澎湖縣	基隆市	新竹市	嘉義市	金門縣	連江縣
新秀村	計	—	—	—	—	—	—	—	—	—	—	—	—	—	—	—	—	—	—	—	—	—	—	—
	男	—	—	—	—	—	—	—	—	—	—	—	—	—	—	—	—	—	—	—	—	—	—	—
	女	—	—	—	—	—	—	—	—	—	—	—	—	—	—	—	—	—	—	—	—	—	—	—

填表

審核

業務主管人員  
主辦統計人員

機關首長

資料來源：依據遷入、遷出登記申請書編製。

填表說明：1. 本表編製完竣，經機關長官核章後自存，並由戶役政資訊系統通報直轄市、縣(市)政府及內政部戶政司。

2. 本表不含本縣(市)他鄉(鎮、市、區)及住址變更之遷入及遷出。

製表日期：113年4月30日18時12分14秒



花蓮縣新城鄉各村里 相同性別結婚人數按性別及原屬國籍(地區)分  
中華民國113年04月

RLRP0812J

單位：人

區域別	性別	總計	本國籍			大陸地區			港澳地區			外國籍												
			合計	已設籍	未設籍	合計	已設籍	未設籍	合計	已設籍	未設籍	合計			東南亞地區									
												計	已設籍	未設籍	小計	已設籍	未設籍	印尼	馬來西亞	新加坡	菲律賓	泰國		
總計	男女	2	2	2	—	—	—	—	—	—	—	—	—	—	—	—	—	—	—	—	—	—	—	—
新城村	男女	—	—	—	—	—	—	—	—	—	—	—	—	—	—	—	—	—	—	—	—	—	—	—
順安村	男女	—	—	—	—	—	—	—	—	—	—	—	—	—	—	—	—	—	—	—	—	—	—	—
康樂村	男女	—	—	—	—	—	—	—	—	—	—	—	—	—	—	—	—	—	—	—	—	—	—	—
北埔村	男女	—	—	—	—	—	—	—	—	—	—	—	—	—	—	—	—	—	—	—	—	—	—	—
佳林村	男女	—	—	—	—	—	—	—	—	—	—	—	—	—	—	—	—	—	—	—	—	—	—	—
嘉里村	男女	—	—	—	—	—	—	—	—	—	—	—	—	—	—	—	—	—	—	—	—	—	—	—
嘉新村	男女	2	2	2	—	—	—	—	—	—	—	—	—	—	—	—	—	—	—	—	—	—	—	—
大漢村	男女	—	—	—	—	—	—	—	—	—	—	—	—	—	—	—	—	—	—	—	—	—	—	—
新秀村	男女	—	—	—	—	—	—	—	—	—	—	—	—	—	—	—	—	—	—	—	—	—	—	—



公開類  
月報

次月3日前編送

編製機關  
表號

花蓮縣新城鄉戶政事務所  
1234-01-47-3

月統計報表之11

花蓮縣新城鄉各村里 相同性別結婚人數按性別及原屬國籍(地區)分(續1)  
中華民國113年04月

RLRP0812J

單位：人

區域別	性別	外 國 籍																		
		東 南 亞 地 區				其 他 國 籍														
		緬 甸	越 南	柬 埔 寨	寮 國	計			日 本	韓 國	美 國	加 拿 大	澳 大 利 亞	紐 西 蘭	英 國	法 國	德 國	史 瓦 尼 帝	南 非	賴 索 托
小 計	已 設 籍					未 設 籍														
總 計	男	—	—	—	—	—	—	—	—	—	—	—	—	—	—	—	—	—	—	—
	女	—	—	—	—	—	—	—	—	—	—	—	—	—	—	—	—	—	—	—
新 城 村	男	—	—	—	—	—	—	—	—	—	—	—	—	—	—	—	—	—	—	—
	女	—	—	—	—	—	—	—	—	—	—	—	—	—	—	—	—	—	—	—
順 安 村	男	—	—	—	—	—	—	—	—	—	—	—	—	—	—	—	—	—	—	—
	女	—	—	—	—	—	—	—	—	—	—	—	—	—	—	—	—	—	—	—
康 樂 村	男	—	—	—	—	—	—	—	—	—	—	—	—	—	—	—	—	—	—	—
	女	—	—	—	—	—	—	—	—	—	—	—	—	—	—	—	—	—	—	—
北 埔 村	男	—	—	—	—	—	—	—	—	—	—	—	—	—	—	—	—	—	—	—
	女	—	—	—	—	—	—	—	—	—	—	—	—	—	—	—	—	—	—	—
佳 林 村	男	—	—	—	—	—	—	—	—	—	—	—	—	—	—	—	—	—	—	—
	女	—	—	—	—	—	—	—	—	—	—	—	—	—	—	—	—	—	—	—
嘉 里 村	男	—	—	—	—	—	—	—	—	—	—	—	—	—	—	—	—	—	—	—
	女	—	—	—	—	—	—	—	—	—	—	—	—	—	—	—	—	—	—	—
嘉 新 村	男	—	—	—	—	—	—	—	—	—	—	—	—	—	—	—	—	—	—	—
	女	—	—	—	—	—	—	—	—	—	—	—	—	—	—	—	—	—	—	—
大 漢 村	男	—	—	—	—	—	—	—	—	—	—	—	—	—	—	—	—	—	—	—
	女	—	—	—	—	—	—	—	—	—	—	—	—	—	—	—	—	—	—	—
新 秀 村	男	—	—	—	—	—	—	—	—	—	—	—	—	—	—	—	—	—	—	—
	女	—	—	—	—	—	—	—	—	—	—	—	—	—	—	—	—	—	—	—





公開類  
月報  
次月3日前編送  
月統計報表之11

編製機關  
表號  
花蓮縣新城鄉戶政事務所  
1234-01-47-3

花蓮縣新城鄉各村里 相同性別結婚人數按性別及原屬國籍(地區)分(續2完)  
中華民國113年04月

RLRP0812J

單位：人

區域別	性別	外 國 籍																			
		其 他 國 籍																			
		荷 蘭	比 利 時	西 班 牙	奧 地 利	挪 威	瑞 典	阿 根 廷	葡 萄 牙	冰 島	丹 麥	烏 拉 圭	巴 西	盧 森 堡	愛 爾 蘭	芬 蘭	哥 倫 比 亞	墨 西 哥	馬 爾 他	厄 瓜 多	其 他
總 計	男	—	—	—	—	—	—	—	—	—	—	—	—	—	—	—	—	—	—	—	—
	女	—	—	—	—	—	—	—	—	—	—	—	—	—	—	—	—	—	—	—	—
新 城 村	男	—	—	—	—	—	—	—	—	—	—	—	—	—	—	—	—	—	—	—	—
	女	—	—	—	—	—	—	—	—	—	—	—	—	—	—	—	—	—	—	—	—
順 安 村	男	—	—	—	—	—	—	—	—	—	—	—	—	—	—	—	—	—	—	—	—
	女	—	—	—	—	—	—	—	—	—	—	—	—	—	—	—	—	—	—	—	—
康 樂 村	男	—	—	—	—	—	—	—	—	—	—	—	—	—	—	—	—	—	—	—	—
	女	—	—	—	—	—	—	—	—	—	—	—	—	—	—	—	—	—	—	—	—
北 埔 村	男	—	—	—	—	—	—	—	—	—	—	—	—	—	—	—	—	—	—	—	—
	女	—	—	—	—	—	—	—	—	—	—	—	—	—	—	—	—	—	—	—	—
佳 林 村	男	—	—	—	—	—	—	—	—	—	—	—	—	—	—	—	—	—	—	—	—
	女	—	—	—	—	—	—	—	—	—	—	—	—	—	—	—	—	—	—	—	—
嘉 里 村	男	—	—	—	—	—	—	—	—	—	—	—	—	—	—	—	—	—	—	—	—
	女	—	—	—	—	—	—	—	—	—	—	—	—	—	—	—	—	—	—	—	—
嘉 新 村	男	—	—	—	—	—	—	—	—	—	—	—	—	—	—	—	—	—	—	—	—
	女	—	—	—	—	—	—	—	—	—	—	—	—	—	—	—	—	—	—	—	—
大 漢 村	男	—	—	—	—	—	—	—	—	—	—	—	—	—	—	—	—	—	—	—	—
	女	—	—	—	—	—	—	—	—	—	—	—	—	—	—	—	—	—	—	—	—
新 秀 村	男	—	—	—	—	—	—	—	—	—	—	—	—	—	—	—	—	—	—	—	—
	女	—	—	—	—	—	—	—	—	—	—	—	—	—	—	—	—	—	—	—	—

填表 審核 業務主管人員 主辦統計人員 機關首長

資料來源：依據結婚登記申請書編製。  
 填表說明：1. 本表編製完竣，經機關長官核章後自存，並由戶役政資訊系統通報直轄市、縣(市)政府及內政部戶政司。  
 2. 本表統計對象係指相同性別結婚之雙方至少須有一方為國內現設有戶籍者。  
 3. 本表大陸(港澳)地區或外國籍配偶已設籍資料係指於92年7月1日以後辦理初設戶籍登記者。  
 4. 本表本國籍未設籍資料係指臺灣地區無戶籍國民，亦即具有我國國籍，現僑居外國國民及取得、回復我國國籍未曾在臺灣地區設有戶籍之國民。  
 製表日期：113年4月30日18時12分14秒

花蓮縣新城鄉各村里 相同性別終止結婚人數按性別及原屬國籍(地區)分  
中華民國113年04月

RLRP0812K

單位：人

區域別	性別	總計	本國籍			大陸地區			港澳地區			外國籍											
			合計	已設籍	未設籍	合計	已設籍	未設籍	合計	已設籍	未設籍	合計			東南亞地區								
												計	已設籍	未設籍	小計	已設籍	未設籍	印尼	馬來西亞	新加坡	菲律賓	泰國	
總計	男女	—	—	—	—	—	—	—	—	—	—	—	—	—	—	—	—	—	—	—	—	—	—
新城村	男女	—	—	—	—	—	—	—	—	—	—	—	—	—	—	—	—	—	—	—	—	—	—
順安村	男女	—	—	—	—	—	—	—	—	—	—	—	—	—	—	—	—	—	—	—	—	—	—
康樂村	男女	—	—	—	—	—	—	—	—	—	—	—	—	—	—	—	—	—	—	—	—	—	—
北埔村	男女	—	—	—	—	—	—	—	—	—	—	—	—	—	—	—	—	—	—	—	—	—	—
佳林村	男女	—	—	—	—	—	—	—	—	—	—	—	—	—	—	—	—	—	—	—	—	—	—
嘉里村	男女	—	—	—	—	—	—	—	—	—	—	—	—	—	—	—	—	—	—	—	—	—	—
嘉新村	男女	—	—	—	—	—	—	—	—	—	—	—	—	—	—	—	—	—	—	—	—	—	—
大漢村	男女	—	—	—	—	—	—	—	—	—	—	—	—	—	—	—	—	—	—	—	—	—	—
新秀村	男女	—	—	—	—	—	—	—	—	—	—	—	—	—	—	—	—	—	—	—	—	—	—



公開類  
月報

次月3日前編送

編製機關  
花蓮縣新城鄉戶政事務所  
表號  
1234-03-41-3

月統計報表之12

花蓮縣新城鄉各村里 相同性別終止結婚人數按性別及原屬國籍(地區)分(續1)  
中華民國113年04月

RLRP0812K

單位：人

區域別	性別	外 國 籍																			
		東 南 亞 地 區				其 他 國 籍															
		緬 甸	越 南	柬 埔 寨	寮 國	計			日 本	韓 國	美 國	加 拿 大	澳 大 利 亞	紐 西 蘭	英 國	法 國	德 國	史 瓦 尼 帝	南 非	賴 索 托	模 里 斯
						小 計	已 設 籍	未 設 籍													
總 計	男	—	—	—	—	—	—	—	—	—	—	—	—	—	—	—	—	—	—	—	
	女	—	—	—	—	—	—	—	—	—	—	—	—	—	—	—	—	—	—	—	
新 城 村	男	—	—	—	—	—	—	—	—	—	—	—	—	—	—	—	—	—	—	—	
	女	—	—	—	—	—	—	—	—	—	—	—	—	—	—	—	—	—	—	—	
順 安 村	男	—	—	—	—	—	—	—	—	—	—	—	—	—	—	—	—	—	—	—	
	女	—	—	—	—	—	—	—	—	—	—	—	—	—	—	—	—	—	—	—	
康 樂 村	男	—	—	—	—	—	—	—	—	—	—	—	—	—	—	—	—	—	—	—	
	女	—	—	—	—	—	—	—	—	—	—	—	—	—	—	—	—	—	—	—	
北 埔 村	男	—	—	—	—	—	—	—	—	—	—	—	—	—	—	—	—	—	—	—	
	女	—	—	—	—	—	—	—	—	—	—	—	—	—	—	—	—	—	—	—	
佳 林 村	男	—	—	—	—	—	—	—	—	—	—	—	—	—	—	—	—	—	—	—	
	女	—	—	—	—	—	—	—	—	—	—	—	—	—	—	—	—	—	—	—	
嘉 里 村	男	—	—	—	—	—	—	—	—	—	—	—	—	—	—	—	—	—	—	—	
	女	—	—	—	—	—	—	—	—	—	—	—	—	—	—	—	—	—	—	—	
嘉 新 村	男	—	—	—	—	—	—	—	—	—	—	—	—	—	—	—	—	—	—	—	
	女	—	—	—	—	—	—	—	—	—	—	—	—	—	—	—	—	—	—	—	
大 漢 村	男	—	—	—	—	—	—	—	—	—	—	—	—	—	—	—	—	—	—	—	
	女	—	—	—	—	—	—	—	—	—	—	—	—	—	—	—	—	—	—	—	
新 秀 村	男	—	—	—	—	—	—	—	—	—	—	—	—	—	—	—	—	—	—	—	
	女	—	—	—	—	—	—	—	—	—	—	—	—	—	—	—	—	—	—	—	





公開類  
月報

次月3日前編送

編製機關  
表號

花蓮縣新城鄉戶政事務所  
1234-03-41-3

月統計報表之12

花蓮縣新城鄉各村里 相同性別終止結婚人數按性別及原屬國籍(地區)分(續2完)  
中華民國113年04月

RLRP0812K

單位：人

區域別	性別	外 國 籍																			
		其 他 國 籍																			
		荷 蘭	比 利 時	西 班 牙	奧 地 利	挪 威	瑞 典	阿 根 廷	葡 萄 牙	冰 島	丹 麥	烏 拉 圭	巴 西	盧 森 堡	愛 爾 蘭	芬 蘭	哥 倫 比 亞	墨 西 哥	馬 爾 他	厄 瓜 多	其 他
總 計	男	—	—	—	—	—	—	—	—	—	—	—	—	—	—	—	—	—	—	—	—
	女	—	—	—	—	—	—	—	—	—	—	—	—	—	—	—	—	—	—	—	—
新 城 村	男	—	—	—	—	—	—	—	—	—	—	—	—	—	—	—	—	—	—	—	—
	女	—	—	—	—	—	—	—	—	—	—	—	—	—	—	—	—	—	—	—	—
順 安 村	男	—	—	—	—	—	—	—	—	—	—	—	—	—	—	—	—	—	—	—	—
	女	—	—	—	—	—	—	—	—	—	—	—	—	—	—	—	—	—	—	—	—
康 樂 村	男	—	—	—	—	—	—	—	—	—	—	—	—	—	—	—	—	—	—	—	—
	女	—	—	—	—	—	—	—	—	—	—	—	—	—	—	—	—	—	—	—	—
北 埔 村	男	—	—	—	—	—	—	—	—	—	—	—	—	—	—	—	—	—	—	—	—
	女	—	—	—	—	—	—	—	—	—	—	—	—	—	—	—	—	—	—	—	—
佳 林 村	男	—	—	—	—	—	—	—	—	—	—	—	—	—	—	—	—	—	—	—	—
	女	—	—	—	—	—	—	—	—	—	—	—	—	—	—	—	—	—	—	—	—
嘉 里 村	男	—	—	—	—	—	—	—	—	—	—	—	—	—	—	—	—	—	—	—	—
	女	—	—	—	—	—	—	—	—	—	—	—	—	—	—	—	—	—	—	—	—
嘉 新 村	男	—	—	—	—	—	—	—	—	—	—	—	—	—	—	—	—	—	—	—	—
	女	—	—	—	—	—	—	—	—	—	—	—	—	—	—	—	—	—	—	—	—
大 漢 村	男	—	—	—	—	—	—	—	—	—	—	—	—	—	—	—	—	—	—	—	—
	女	—	—	—	—	—	—	—	—	—	—	—	—	—	—	—	—	—	—	—	—
新 秀 村	男	—	—	—	—	—	—	—	—	—	—	—	—	—	—	—	—	—	—	—	—
	女	—	—	—	—	—	—	—	—	—	—	—	—	—	—	—	—	—	—	—	—

填表

審核

業務主管人員  
主辦統計人員

機關首長

資料來源：依據終止結婚登記申請書編製。

填表說明：1. 本表編製完竣，經機關長官核章後自存，並由戶役政資訊系統通報直轄市、縣(市)政府及內政部戶政司。

2. 本表統計對象係指相同性別終止結婚之雙方至少須有一方為國內現設有戶籍者。

3. 本表大陸(港澳)地區或外國籍配偶已設籍資料係指於92年7月1日以後辦理初設戶籍登記者。

4. 本表本國籍未設籍資料係指臺灣地區無戶籍國民，亦即具有我國國籍，現僑居國外國民及取得、回復我國國籍未曾在臺灣地區設有戶籍之國民。

製表日期：113年4月30日18時12分14秒



花蓮縣新城鄉 各鄰住戶人口統計表

RLRP08930

單位：戶；人

區域別	鄰別	鄰數	總 計			非 原 住 民			原 住 民													
			戶數	人口數		戶數	人口數		合 計			平地原住民			山地原住民							
				計	男		女	計	男	女	戶數	人口數		戶數	人口數		戶數	人口數				
												計	男		女	計		男	女	計	男	女
總 計		237	8,398	20,275	10,233	10,042	5,694	13,563	6,975	6,588	2,704	6,712	3,258	3,454	1,767	4,366	2,146	2,220	937	2,346	1,112	1,234
新城村	小計	30	556	1,290	658	632	465	1,054	539	515	91	236	119	117	33	100	47	53	58	136	72	64
	001	1	15	43	24	19	14	41	22	19	1	2	2	-	-	-	-	-	1	2	2	-
	002	1	23	50	23	27	21	47	22	25	2	3	1	2	1	2	-	2	1	1	1	-
	003	1	3	16	7	9	2	5	1	4	1	11	6	5	1	10	6	4	-	1	-	1
	004	1	20	42	23	19	19	38	19	19	1	4	4	-	-	1	1	-	1	3	3	-
	005	1	6	8	3	5	5	7	3	4	1	1	-	1	-	-	-	-	1	1	-	1
	006	1	15	29	17	12	8	15	10	5	7	14	7	7	-	1	1	-	7	13	6	7
	007	1	11	24	13	11	10	19	10	9	1	5	3	2	-	-	-	-	1	5	3	2
	008	1	10	25	16	9	9	21	14	7	1	4	2	2	-	-	-	-	1	4	2	2
	009	1	43	97	49	48	37	80	41	39	6	17	8	9	-	-	-	-	6	17	8	9
	010	1	9	32	17	15	5	17	9	8	4	15	8	7	1	2	1	1	3	13	7	6
	011	1	13	25	15	10	11	19	9	10	2	6	6	-	1	4	4	-	1	2	2	-
	012	1	2	4	1	3	2	4	1	3	-	-	-	-	-	-	-	-	-	-	-	-
	013	1	24	73	39	34	20	63	34	29	4	10	5	5	2	6	1	5	2	4	4	-
	014	1	10	31	17	14	9	29	16	13	1	2	1	1	-	1	-	1	1	1	1	-
	015	1	13	37	21	16	8	21	12	9	5	16	9	7	5	15	9	6	-	1	-	1
	016	1	17	40	19	21	16	36	17	19	1	4	2	2	1	4	2	2	-	-	-	-
	017	1	17	37	22	15	13	28	18	10	4	9	4	5	-	-	-	-	4	9	4	5
	018	1	38	97	54	43	35	88	49	39	3	9	5	4	1	5	2	3	2	4	3	1
	019	1	59	118	60	58	54	110	56	54	5	8	4	4	3	6	3	3	2	2	1	1
	020	1	9	18	9	9	9	18	9	9	-	-	-	-	-	-	-	-	-	-	-	-
	021	1	8	16	9	7	8	16	9	7	-	-	-	-	-	-	-	-	-	-	-	-
	022	1	11	37	23	14	10	32	20	12	1	5	3	2	-	-	-	-	1	5	3	2
	023	1	12	27	10	17	12	27	10	17	-	-	-	-	-	-	-	-	-	-	-	-

區域別	鄰別	鄰數	總 計			非 原 住 民			原 住 民													
			戶數	人口數		戶數	人口數		合 計			平地原住民			山地原住民							
				計	男		女	計	男	女	戶數	人口數		戶數	人口數		戶數	人口數				
												計	男		女	計		男	女	計	男	女
新城村	024	1	17	40	22	18	11	31	17	14	6	9	5	4	1	1	1	-	5	8	4	4
	025	1	42	88	32	56	34	62	23	39	8	26	9	17	6	21	7	14	2	5	2	3
	026	1	24	44	23	21	17	31	19	12	7	13	4	9	3	5	2	3	4	8	2	6
	027	1	16	38	16	22	11	27	10	17	5	11	6	5	1	4	3	1	4	7	3	4
	028	1	20	48	21	27	14	32	13	19	6	16	8	8	2	3	1	2	4	13	7	6
	029	1	26	67	30	37	21	55	24	31	5	12	6	6	2	6	2	4	3	6	4	2
	030	1	23	39	23	16	20	35	22	13	3	4	1	3	2	3	1	2	1	1	-	1



區域別	鄰別	鄰數	總計			非原住民			原住民													
			戶數	人口數		戶數	人口數		合計			平地原住民			山地原住民							
				計	男		女	計	男	女	戶數	人口數		戶數	人口數		戶數	人口數				
												計	男		女	計		男	女	計	男	女
順安村	小計	16	367	958	518	440	300	743	425	318	67	215	93	122	29	93	41	52	38	122	52	70
	001	1	24	52	30	22	21	43	26	17	3	9	4	5	2	6	2	4	1	3	2	1
	002	1	8	25	15	10	8	23	15	8	-	2	-	2	-	-	-	-	-	2	-	2
	003	1	18	48	29	19	13	28	19	9	5	20	10	10	-	-	-	-	5	20	10	10
	004	1	22	46	29	17	18	39	25	14	4	7	4	3	3	5	3	2	1	2	1	1
	005	1	51	125	66	59	37	82	48	34	14	43	18	25	3	8	5	3	11	35	13	22
	006	1	18	50	29	21	14	30	19	11	4	20	10	10	3	16	7	9	1	4	3	1
	007	1	12	23	14	9	12	23	14	9	-	-	-	-	-	-	-	-	-	-	-	-
	008	1	7	8	4	4	6	7	3	4	1	1	1	-	1	1	1	-	-	-	-	-
	009	1	13	24	15	9	13	24	15	9	-	-	-	-	-	-	-	-	-	-	-	-
	010	1	19	59	30	29	17	51	28	23	2	8	2	6	-	-	-	-	2	8	2	6
	011	1	26	80	41	39	24	76	39	37	2	4	2	2	-	-	-	-	2	4	2	2
	012	1	11	24	11	13	11	23	11	12	-	1	-	1	-	-	-	-	-	1	-	1
	013	1	10	20	11	9	10	20	11	9	-	-	-	-	-	-	-	-	-	-	-	-
	014	1	37	100	47	53	22	58	30	28	15	42	17	25	12	35	15	20	3	7	2	5
	015	1	54	162	81	81	41	119	65	54	13	43	16	27	3	16	4	12	10	27	12	15
	016	1	37	112	66	46	33	97	57	40	4	15	9	6	2	6	4	2	2	9	5	4

花蓮縣新城鄉 各鄰住戶人口統計表

RLRP08930

單位：戶；人

區域別	鄰別	鄰數	總計				非原住民					原住民										
			戶數	人口數			戶數	人口數			合計			平地原住民			山地原住民					
				計	男	女		計	男	女	戶數	人口數			戶數	人口數			戶數	人口數		
												計	男	女		計	男	女		計	男	女
康樂村	小計	36	1,041	2,653	1,305	1,348	720	1,849	913	936	321	804	392	412	199	496	234	262	122	308	158	150
	001	1	56	249	64	185	52	240	57	183	4	9	7	2	3	8	6	2	1	1	1	-
	002	1	47	117	54	63	39	96	46	50	8	21	8	13	7	19	8	11	1	2	-	2
	003	1	13	28	14	14	11	21	11	10	2	7	3	4	-	-	-	-	2	7	3	4
	004	1	32	83	35	48	29	77	34	43	3	6	1	5	3	6	1	5	-	-	-	-
	005	1	32	93	48	45	29	81	44	37	3	12	4	8	2	7	1	6	1	5	3	2
	006	1	19	36	23	13	17	32	19	13	2	4	4	-	2	4	4	-	-	-	-	-
	007	1	13	31	18	13	13	30	17	13	-	1	1	-	-	1	1	-	-	-	-	-
	008	1	19	36	20	16	13	23	15	8	6	13	5	8	6	12	5	7	-	1	-	1
	009	1	14	29	14	15	13	27	13	14	1	2	1	1	-	-	-	-	1	2	1	1
	010	1	11	33	23	10	11	33	23	10	-	-	-	-	-	-	-	-	-	-	-	-
	011	1	28	84	49	35	25	77	46	31	3	7	3	4	1	4	2	2	2	3	1	2
	012	1	55	157	75	82	40	120	57	63	15	37	18	19	11	27	11	16	4	10	7	3
	013	1	30	61	36	25	28	59	35	24	2	2	1	1	-	-	-	-	2	2	1	1
	014	1	12	32	18	14	9	21	13	8	3	11	5	6	2	7	4	3	1	4	1	3
	015	1	19	41	21	20	19	40	20	20	-	1	1	-	-	-	-	-	-	1	1	-
	016	1	16	49	32	17	12	40	27	13	4	9	5	4	-	-	-	-	4	9	5	4
	017	1	15	31	16	15	12	25	13	12	3	6	3	3	1	1	1	-	2	5	2	3
	018	1	5	9	3	6	3	7	2	5	2	2	1	1	1	1	1	-	1	1	-	1
	019	1	42	94	52	42	25	54	30	24	17	40	22	18	13	31	17	14	4	9	5	4
	020	1	32	62	32	30	17	35	19	16	15	27	13	14	8	12	6	6	7	15	7	8
	021	1	45	114	62	52	18	33	17	16	27	81	45	36	19	55	29	26	8	26	16	10
	022	1	29	74	41	33	12	26	15	11	17	48	26	22	12	34	18	16	5	14	8	6
	023	1	67	158	84	74	38	92	52	40	29	66	32	34	17	44	23	21	12	22	9	13
	024	1	26	72	36	36	15	40	22	18	11	32	14	18	7	19	7	12	4	13	7	6

區域別	鄰別	鄰數	總計			非原住民			原住民													
			戶數	人口數		戶數	人口數		合計			平地原住民			山地原住民							
				計	男		女	計	男	女	戶數	人口數		戶數	人口數		戶數	人口數				
												計	男		女	計		男	女	計	男	女
康樂村	025	1	33	60	26	34	26	46	20	26	7	14	6	8	4	10	6	4	3	4	-	4
	026	1	53	147	77	70	15	34	19	15	38	113	58	55	23	73	33	40	15	40	25	15
	027	1	15	42	24	18	11	34	18	16	4	8	6	2	1	2	2	-	3	6	4	2
	028	1	26	70	32	38	20	51	26	25	6	19	6	13	4	12	4	8	2	7	2	5
	029	1	28	60	37	23	25	53	32	21	3	7	5	2	1	4	3	1	2	3	2	1
	030	1	29	84	42	42	17	52	29	23	12	32	13	19	7	16	5	11	5	16	8	8
	031	1	31	73	32	41	23	47	20	27	8	26	12	14	4	13	5	8	4	13	7	6
	032	1	56	141	65	76	27	69	32	37	29	72	33	39	12	30	13	17	17	42	20	22
	033	1	23	39	16	23	7	15	6	9	16	24	10	14	13	18	8	10	3	6	2	4
	034	1	13	34	19	15	12	32	18	14	1	2	1	1	1	2	1	1	-	-	-	-
	035	1	18	46	22	24	15	32	14	18	3	14	8	6	2	6	3	3	1	8	5	3
	036	1	39	84	43	41	22	55	32	23	17	29	11	18	12	18	6	12	5	11	5	6



區域別	鄰別	鄰數	總計				非原住民					原住民										
			戶數	人口數			戶數	人口數			合計			平地原住民			山地原住民					
				計	男	女		計	男	女	戶數	計	男	女	戶數	計	男	女	戶數	計	男	女
北埔村	小計	30	1,525	3,696	1,862	1,834	1,099	2,707	1,391	1,316	426	989	471	518	251	587	275	312	175	402	196	206
	001	1	40	84	43	41	34	69	37	32	6	15	6	9	4	12	5	7	2	3	1	2
	002	1	25	68	37	31	22	61	33	28	3	7	4	3	-	2	1	1	3	5	3	2
	003	1	66	164	84	80	36	92	46	46	30	72	38	34	16	42	22	20	14	30	16	14
	004	1	38	93	47	46	28	69	31	38	10	24	16	8	7	16	10	6	3	8	6	2
	005	1	21	49	28	21	18	45	25	20	3	4	3	1	3	4	3	1	-	-	-	-
	006	1	16	45	19	26	12	34	16	18	4	11	3	8	3	7	3	4	1	4	-	4
	007	1	44	109	51	58	31	80	41	39	13	29	10	19	10	26	10	16	3	3	-	3
	008	1	18	55	24	31	14	50	22	28	4	5	2	3	-	-	-	-	4	5	2	3
	009	1	43	104	60	44	30	77	44	33	13	27	16	11	5	11	6	5	8	16	10	6
	010	1	29	69	34	35	28	67	33	34	1	2	1	1	-	-	-	-	1	2	1	1
	011	1	27	78	40	38	20	59	30	29	7	19	10	9	3	7	3	4	4	12	7	5
	012	1	12	31	16	15	11	30	16	14	1	1	-	1	1	1	-	1	-	-	-	-
	013	1	64	145	73	72	47	106	57	49	17	39	16	23	13	32	13	19	4	7	3	4
	014	1	77	203	108	95	54	133	72	61	23	70	36	34	12	36	20	16	11	34	16	18
	015	1	132	208	126	82	76	128	81	47	56	80	45	35	38	55	31	24	18	25	14	11
	016	1	32	92	49	43	27	79	44	35	5	13	5	8	4	12	5	7	1	1	-	1
	017	1	81	182	97	85	53	119	66	53	28	63	31	32	19	42	21	21	9	21	10	11
	018	1	41	100	42	58	27	61	29	32	14	39	13	26	9	27	8	19	5	12	5	7
	019	1	100	254	129	125	67	176	82	94	33	78	47	31	22	45	30	15	11	33	17	16
	020	1	51	157	84	73	35	116	67	49	16	41	17	24	6	15	7	8	10	26	10	16
	021	1	25	75	30	45	18	56	24	32	7	19	6	13	6	18	6	12	1	1	-	1
	022	1	89	241	115	126	63	173	85	88	26	68	30	38	13	37	14	23	13	31	16	15
	023	1	75	188	90	98	59	140	69	71	16	48	21	27	9	29	13	16	7	19	8	11
	024	1	45	113	56	57	39	95	49	46	6	18	7	11	3	14	6	8	3	4	1	3

區域別	鄰別	鄰數	總 計			非 原 住 民			原 住 民													
			戶數	人口數		戶數	人口數		合 計			平地原住民			山地原住民							
				計	男		女	計	男	女	戶數	人口數		戶數	人口數		戶數	人口數				
												計	男		女	計		男	女	計	男	女
北埔村	025	1	59	136	67	69	48	115	60	55	11	21	7	14	7	12	4	8	4	9	3	6
	026	1	55	138	62	76	41	104	44	60	14	34	18	16	4	8	4	4	10	26	14	12
	027	1	75	177	89	88	52	127	65	62	23	50	24	26	18	39	17	22	5	11	7	4
	028	1	74	183	91	92	56	137	73	64	18	46	18	28	8	25	10	15	10	21	8	13
	029	1	44	109	53	56	31	73	36	37	13	36	17	19	5	8	1	7	8	28	16	12
	030	1	27	46	18	28	22	36	14	22	5	10	4	6	3	5	2	3	2	5	2	3



區域別	鄰別	鄰數	總 計			非 原 住 民			原 住 民													
			戶數	人口數		戶數	人口數		合 計			平地原住民			山地原住民							
				計	男		女	計	男	女	戶數	人口數		戶數	人口數		戶數	人口數				
												計	男		女	計		男	女	計	男	女
佳林村	小計	11	441	1,098	586	512	320	781	427	354	121	317	159	158	87	221	115	106	34	96	44	52
	001	1	28	68	39	29	26	63	37	26	2	5	2	3	2	5	2	3	-	-	-	-
	002	1	46	122	67	55	39	102	58	44	7	20	9	11	6	14	6	8	1	6	3	3
	003	1	26	46	26	20	18	29	17	12	8	17	9	8	8	17	9	8	-	-	-	-
	004	1	34	74	38	36	27	59	31	28	7	15	7	8	7	13	7	6	-	2	-	2
	005	1	18	48	28	20	16	43	25	18	2	5	3	2	1	3	1	2	1	2	2	-
	006	1	32	86	52	34	27	69	38	31	5	17	14	3	5	17	14	3	-	-	-	-
	007	1	41	101	47	54	23	58	31	27	18	43	16	27	14	34	12	22	4	9	4	5
	008	1	52	139	76	63	32	83	50	33	20	56	26	30	14	41	21	20	6	15	5	10
	009	1	56	142	79	63	35	86	46	40	21	56	33	23	12	25	17	8	9	31	16	15
	010	1	70	176	86	90	48	114	56	58	22	62	30	32	13	37	19	18	9	25	11	14
	011	1	38	96	48	48	29	75	38	37	9	21	10	11	5	15	7	8	4	6	3	3

花蓮縣新城鄉 各鄰住戶人口統計表

RLRP08930

單位：戶；人

區域別	鄰別	鄰數	總計				非原住民				原住 民											
			戶數	人口數			戶數	人口數			合計			平地原住民			山地原住民					
				計	男	女		計	男	女	戶數	計	男	女	戶數	計	男	女	戶數	計	男	女
嘉里村	小計	42	1,764	4,327	2,153	2,174	1,226	2,983	1,526	1,457	538	1,344	627	717	341	843	400	443	197	501	227	274
	001	1	12	30	18	12	6	16	11	5	6	14	7	7	6	14	7	7	-	-	-	-
	002	1	5	15	6	9	3	10	3	7	2	5	3	2	2	2	2	-	-	3	1	2
	003	1	108	257	120	137	71	177	89	88	37	80	31	49	20	47	18	29	17	33	13	20
	004	1	71	164	86	78	47	102	55	47	24	62	31	31	12	24	14	10	12	38	17	21
	005	1	23	54	27	27	15	37	16	21	8	17	11	6	6	14	9	5	2	3	2	1
	006	1	108	280	139	141	71	183	89	94	37	97	50	47	18	41	23	18	19	56	27	29
	007	1	34	86	41	45	26	64	33	31	8	22	8	14	7	19	6	13	1	3	2	1
	008	1	92	215	102	113	62	148	71	77	30	67	31	36	27	61	28	33	3	6	3	3
	009	1	30	86	47	39	19	57	31	26	11	29	16	13	9	25	15	10	2	4	1	3
	010	1	43	108	58	50	28	67	37	30	15	41	21	20	14	34	18	16	1	7	3	4
	011	1	21	37	12	25	14	23	8	15	7	14	4	10	7	14	4	10	-	-	-	-
	012	1	10	30	14	16	9	27	14	13	1	3	-	3	1	3	-	3	-	-	-	-
	013	1	13	30	14	16	13	30	14	16	-	-	-	-	-	-	-	-	-	-	-	-
	014	1	18	41	23	18	18	41	23	18	-	-	-	-	-	-	-	-	-	-	-	-
	015	1	38	107	56	51	27	82	45	37	11	25	11	14	8	20	10	10	3	5	1	4
	016	1	9	18	8	10	7	9	2	7	2	9	6	3	2	9	6	3	-	-	-	-
	017	1	16	44	19	25	16	42	18	24	-	2	1	1	-	-	-	-	-	2	1	1
	018	1	87	217	121	96	66	169	96	73	21	48	25	23	14	33	17	16	7	15	8	7
	019	1	36	94	48	46	29	73	40	33	7	21	8	13	2	6	1	5	5	15	7	8
	020	1	41	104	49	55	29	69	34	35	12	35	15	20	4	16	5	11	8	19	10	9
	021	1	23	57	30	27	13	32	18	14	10	25	12	13	6	17	7	10	4	8	5	3
	022	1	22	51	27	24	13	34	20	14	9	17	7	10	4	10	3	7	5	7	4	3
	023	1	17	46	22	24	12	32	17	15	5	14	5	9	4	8	3	5	1	6	2	4
	024	1	16	46	27	19	13	41	26	15	3	5	1	4	2	3	1	2	1	2	-	2

花蓮縣新城鄉 各鄰住戶人口統計表

RLRP08930

單位：戶；人

區域別	鄰別	鄰數	總 計			非 原 住 民			原 住 民													
			戶數	人口數		戶數	人口數		合 計			平地原住民			山地原住民							
				計	男		女	計	男	女	戶數	人口數		戶數	人口數		戶數	人口數				
												計	男		女	計		男	女	計	男	女
嘉里村	025	1	15	34	15	19	15	31	13	18	-	3	2	1	-	3	2	1	-	-	-	-
	026	1	44	88	52	36	33	63	38	25	11	25	14	11	7	13	8	5	4	12	6	6
	027	1	28	60	21	39	17	40	14	26	11	20	7	13	7	10	3	7	4	10	4	6
	028	1	23	58	30	28	18	40	22	18	5	18	8	10	2	7	2	5	3	11	6	5
	029	1	21	38	15	23	10	19	8	11	11	19	7	12	8	10	4	6	3	9	3	6
	030	1	12	24	12	12	7	16	9	7	5	8	3	5	3	4	1	3	2	4	2	2
	031	1	12	27	14	13	8	16	10	6	4	11	4	7	1	1	-	1	3	10	4	6
	032	1	98	241	122	119	72	160	79	81	26	81	43	38	22	67	39	28	4	14	4	10
	033	1	101	216	113	103	74	156	82	74	27	60	31	29	16	36	18	18	11	24	13	11
	034	1	32	80	37	43	27	66	28	38	5	14	9	5	2	8	5	3	3	6	4	2
	035	1	108	283	129	154	64	163	79	84	44	120	50	70	25	73	31	42	19	47	19	28
	036	1	40	100	57	43	27	68	39	29	13	32	18	14	9	24	14	10	4	8	4	4
	037	1	16	28	12	16	8	17	8	9	8	11	4	7	6	9	3	6	2	2	1	1
	038	1	97	254	120	134	44	111	58	53	53	143	62	81	29	87	39	48	24	56	23	33
	039	1	49	125	65	60	39	101	52	49	10	24	13	11	7	13	8	5	3	11	5	6
	040	1	54	143	66	77	41	104	46	58	13	39	20	19	8	23	12	11	5	16	8	8
	041	1	61	154	78	76	53	134	73	61	8	20	5	15	4	10	1	9	4	10	4	6
	042	1	60	157	81	76	42	113	58	55	18	44	23	21	10	25	13	12	8	19	10	9



區域別	鄰別	鄰數	總計			非原住民			原住 民													
			戶數	人口數		戶數	人口數		合計			平地原住民			山地原住民							
				計	男		女	計	男	女	戶數	人口數		戶數	人口數		戶數	人口數				
												計	男		女	計		男	女	計	男	女
嘉新村	小計	22	619	1,422	696	726	327	727	366	361	292	695	330	365	201	465	224	241	91	230	106	124
	001	1	4	15	7	8	4	15	7	8	-	-	-	-	-	-	-	-	-	-	-	-
	002	1	37	85	45	40	15	35	20	15	22	50	25	25	21	42	19	23	1	8	6	2
	003	1	38	65	35	30	11	19	9	10	27	46	26	20	24	41	24	17	3	5	2	3
	004	1	7	16	8	8	7	16	8	8	-	-	-	-	-	-	-	-	-	-	-	-
	005	1	25	49	21	28	21	33	14	19	4	16	7	9	4	16	7	9	-	-	-	-
	006	1	31	79	40	39	21	55	25	30	10	24	15	9	9	23	15	8	1	1	-	1
	007	1	43	100	46	54	29	68	33	35	14	32	13	19	4	6	2	4	10	26	11	15
	008	1	10	33	19	14	10	33	19	14	-	-	-	-	-	-	-	-	-	-	-	-
	009	1	28	65	37	28	22	49	30	19	6	16	7	9	4	8	3	5	2	8	4	4
	010	1	12	27	15	12	9	22	12	10	3	5	3	2	2	4	2	2	1	1	1	-
	011	1	20	37	16	21	10	16	7	9	10	21	9	12	7	12	4	8	3	9	5	4
	012	1	30	84	40	44	11	39	21	18	19	45	19	26	12	25	12	13	7	20	7	13
	013	1	22	56	28	28	5	12	6	6	17	44	22	22	10	22	11	11	7	22	11	11
	014	1	29	79	38	41	11	25	14	11	18	54	24	30	11	39	17	22	7	15	7	8
	015	1	38	81	34	47	16	34	12	22	22	47	22	25	16	28	10	18	6	19	12	7
	016	1	48	120	56	64	24	63	30	33	24	57	26	31	17	39	19	20	7	18	7	11
	017	1	44	97	55	42	29	61	39	22	15	36	16	20	9	24	13	11	6	12	3	9
	018	1	37	74	33	41	19	27	16	11	18	47	17	30	8	21	8	13	10	26	9	17
	019	1	19	36	16	20	11	20	8	12	8	16	8	8	8	16	8	8	-	-	-	-
	020	1	34	69	31	38	21	38	16	22	13	31	15	16	8	24	12	12	5	7	3	4
	021	1	37	90	44	46	11	22	8	14	26	68	36	32	15	45	25	20	11	23	11	12
	022	1	26	65	32	33	10	25	12	13	16	40	20	20	12	30	13	17	4	10	7	3



區域別	鄰別	鄰數	總 計				非 原 住 民					原 住 民											
			戶數	人口數			戶數	人口數			合 計			平 地 原 住 民						山 地 原 住 民			
				計	男	女		計	男	女	戶數	人口數			戶數	人口數			戶數	人口數			
												計	男	女		計	男	女		計	男	女	
大漢村	小計	34	1,167	2,880	1,477	1,403	647	1,532	791	741	520	1,348	686	662	386	1,021	532	489	134	327	154	173	
	001	1	51	124	76	48	47	117	73	44	4	7	3	4	4	7	3	4	-	-	-	-	
	002	1	19	48	23	25	19	44	22	22	-	4	1	3	-	4	1	3	-	-	-	-	
	003	1	22	41	16	25	21	39	15	24	1	2	1	1	1	2	1	1	-	-	-	-	
	004	1	27	68	32	36	26	66	31	35	1	2	1	1	-	-	-	-	1	2	1	1	
	005	1	25	59	31	28	15	35	22	13	10	24	9	15	8	21	8	13	2	3	1	2	
	006	1	16	27	14	13	8	13	7	6	8	14	7	7	6	12	6	6	2	2	1	1	
	007	1	54	131	75	56	19	40	24	16	35	91	51	40	27	76	44	32	8	15	7	8	
	008	1	48	117	56	61	25	63	30	33	23	54	26	28	15	34	19	15	8	20	7	13	
	009	1	42	97	52	45	8	17	13	4	34	80	39	41	28	65	31	34	6	15	8	7	
	010	1	39	102	47	55	10	22	11	11	29	80	36	44	26	69	30	39	3	11	6	5	
	011	1	37	102	58	44	12	31	18	13	25	71	40	31	22	60	36	24	3	11	4	7	
	012	1	58	125	64	61	35	82	44	38	23	43	20	23	13	29	12	17	10	14	8	6	
	013	1	39	95	54	41	18	43	25	18	21	52	29	23	13	38	23	15	8	14	6	8	
	014	1	35	86	48	38	19	43	22	21	16	43	26	17	9	22	14	8	7	21	12	9	
	015	1	33	83	48	35	30	67	38	29	3	16	10	6	2	12	7	5	1	4	3	1	
	016	1	47	106	56	50	41	95	51	44	6	11	5	6	2	5	4	1	4	6	1	5	
	017	1	64	170	70	100	55	138	54	84	9	32	16	16	4	20	13	7	5	12	3	9	
	018	1	28	49	23	26	24	42	21	21	4	7	2	5	2	5	1	4	2	2	1	1	
	019	1	26	61	28	33	20	48	24	24	6	13	4	9	3	8	2	6	3	5	2	3	
	020	1	21	39	20	19	16	31	16	15	5	8	4	4	-	-	-	-	5	8	4	4	
	021	1	38	128	65	63	12	37	18	19	26	91	47	44	24	82	41	41	2	9	6	3	
	022	1	47	122	63	59	27	68	29	39	20	54	34	20	16	40	26	14	4	14	8	6	
	023	1	13	39	23	16	11	33	21	12	2	6	2	4	-	-	-	-	2	6	2	4	
	024	1	36	95	46	49	8	15	8	7	28	80	38	42	22	61	30	31	6	19	8	11	



區域別	鄰別	鄰數	總 計			非 原 住 民			原 住 民													
			戶數	人口數		戶數	人口數		合 計			平地原住民			山地原住民							
				計	男		女	計	男	女	戶數	人口數		戶數	人口數		戶數	人口數				
												計	男		女	計		男	女	計	男	女
大漢村	025	1	35	89	49	40	11	27	16	11	24	62	33	29	19	45	25	20	5	17	8	9
	026	1	32	86	44	42	8	22	11	11	24	64	33	31	18	45	24	21	6	19	9	10
	027	1	31	68	32	36	15	30	15	15	16	38	17	21	9	22	13	9	7	16	4	12
	028	1	28	86	40	46	13	41	15	26	15	45	25	20	12	33	18	15	3	12	7	5
	029	1	28	71	34	37	2	7	4	3	26	64	30	34	22	55	27	28	4	9	3	6
	030	1	31	69	34	35	3	4	2	2	28	65	32	33	24	53	23	30	4	12	9	3
	031	1	24	66	37	29	10	25	13	12	14	41	24	17	12	35	20	15	2	6	4	2
	032	1	21	38	22	16	15	28	16	12	6	10	6	4	2	6	3	3	4	4	3	1
	033	1	44	125	64	61	23	70	37	33	21	55	27	28	17	43	22	21	4	12	5	7
	034	1	28	68	33	35	21	49	25	24	7	19	8	11	4	12	5	7	3	7	3	4

花蓮縣新城鄉 各鄰住戶人口統計表

RLRP08930

單位：戶；人

區域別	鄰別	鄰數	總 計			非 原 住 民			原 住 民													
			戶數	人口數		戶數	人口數		合 計			平地原住民			山地原住民							
				計	男		女	計	男	女	戶數	人口數		戶數	人口數		戶數	人口數				
												計	男		女	計		男	女	計	男	女
新秀村	小計	16	918	1,951	978	973	590	1,187	597	590	328	764	381	383	240	540	278	262	88	224	103	121
	001	1	54	89	39	50	33	51	23	28	21	38	16	22	13	21	10	11	8	17	6	11
	002	1	105	167	86	81	74	116	59	57	31	51	27	24	21	32	20	12	10	19	7	12
	003	1	80	144	73	71	55	96	54	42	25	48	19	29	15	25	11	14	10	23	8	15
	004	1	70	120	54	66	48	76	36	40	22	44	18	26	14	30	12	18	8	14	6	8
	005	1	69	120	55	65	43	78	30	48	26	42	25	17	19	30	18	12	7	12	7	5
	006	1	63	103	44	59	39	67	30	37	24	36	14	22	17	22	8	14	7	14	6	8
	007	1	54	84	35	49	38	57	24	33	16	27	11	16	9	14	5	9	7	13	6	7
	008	1	39	102	58	44	16	37	21	16	23	65	37	28	20	55	32	23	3	10	5	5
	009	1	24	67	33	34	12	30	15	15	12	37	18	19	11	29	13	16	1	8	5	3
	010	1	34	95	48	47	12	29	14	15	22	66	34	32	18	53	29	24	4	13	5	8
	011	1	56	162	81	81	37	93	46	47	19	69	35	34	16	52	27	25	3	17	8	9
	012	1	48	135	73	62	47	128	70	58	1	7	3	4	1	4	1	3	-	3	2	1
	013	1	54	121	62	59	37	77	42	35	17	44	20	24	16	38	17	21	1	6	3	3
	014	1	60	165	88	77	35	91	46	45	25	74	42	32	16	47	30	17	9	27	12	15
	015	1	55	160	84	76	30	86	47	39	25	74	37	37	21	61	30	31	4	13	7	6
	016	1	53	117	65	52	34	75	40	35	19	42	25	17	13	27	15	12	6	15	10	5

填表說明：1. 本表村里別及鄰別係指戶籍登記之村里別及鄰別。

2. 鄰別有\*號表示該鄰無門牌，不列入鄰數統計。

製表日期：113年04月30日18時15分01秒