

花蓮縣新城鄉各村里 村里鄰戶數、人口數與戶籍動態登記數按性別、登記項目及區域分
中華民國114年05月

RLRP08120

單位：戶；人；對

區 域 別	村里數		鄰數		戶 數	性 別	人 口 數	遷 入 人 數															
	現 有 門 牌	戶 籍 登 記	現 有 門 牌	戶 籍 登 記				合 計	自 國 外	自 他 省 (市)										自 本 省 他 縣 (市)	自 鄉 (鎮 市 區) 他	初 設 戶 籍	其 他
										新 北 市	臺 北 市	桃 園 市	臺 中 市	臺 南 市	高 雄 市	臺 灣 省	福 建 省	其 他 省 (市)					
總 計	9	9	237	237	8,771	計 男 女	20,394 10,271 10,123	165 73 92	- - -	10 6 4	2 2 -	4 2 2	2 2 -	- - -	3 1 2	- - -	- - -	- - -	11 3 8	132 57 75	1 - 1	- - -	
新城村	1	1	30	30	600	計 男 女	1,290 660 630	18 9 9	- - -	4 2 2	- - -	2 1 1	- - -	- - -	1 - 1	- - -	- - -	- - -	1 - 1	10 6 4	- - -	- - -	
順安村	1	1	16	16	396	計 男 女	974 537 437	11 9 2	- - -	2 1 1	- - -	- - -	1 1 -	- - -	- - -	- - -	- - -	- - -	- - -	8 7 1	- - -	- - -	
康樂村	1	1	36	36	1,048	計 男 女	2,601 1,261 1,340	7 3 4	- - -	1 1 -	- - -	- - -	- - -	- - -	- - -	- - -	- - -	- - -	- - -	5 2 3	1 - 1	- - -	
北埔村	1	1	30	30	1,585	計 男 女	3,639 1,846 1,793	23 10 13	- - -	- - -	1 1 -	1 1 -	1 1 -	- - -	- - -	- - -	- - -	- - -	- - -	1 1 -	19 6 13	- - -	- - -
佳林村	1	1	11	11	440	計 男 女	1,064 563 501	4 2 2	- - -	- - -	- - -	- - -	- - -	- - -	- - -	- - -	- - -	- - -	- - -	4 2 2	- - -	- - -	
嘉里村	1	1	42	42	1,795	計 男 女	4,347 2,163 2,184	34 16 18	- - -	2 2 -	1 1 -	- - -	- - -	- - -	2 1 1	- - -	- - -	- - -	- - -	7 1 6	22 11 11	- - -	- - -
嘉新村	1	1	22	22	631	計 男 女	1,470 720 750	22 11 11	- - -	- - -	- - -	- - -	- - -	- - -	- - -	- - -	- - -	- - -	- - -	- - -	22 11 11	- - -	- - -
大漢村	1	1	34	34	1,182	計 男 女	2,876 1,476 1,400	8 4 4	- - -	- - -	- - -	- - -	- - -	- - -	- - -	- - -	- - -	- - -	- - -	1 1 -	7 3 4	- - -	- - -
新秀村	1	1	16	16	1,094	計 男 女	2,133 1,045 1,088	38 9 29	- - -	1 - 1	- - -	1 - 1	- - -	- - -	- - -	- - -	- - -	- - -	- - -	1 - 1	35 9 26	- - -	- - -



月統計報表之1

花蓮縣新城鄉各村里 村里鄰戶數、人口數與戶籍動態登記數按性別、登記項目及區域分(續1)

中華民國114年05月

RLRP08120

單位：戶；人；對

區 域 別	性 別	遷 出 人 數													住 址 變 更 人 數		行 政 區 域 調 整 人 數			
		合 計	往 國 外	往 他 省 (市)									往 本 省 他 縣 (市)	往 鄉 本 縣 (鎮 市 區) 他	廢 止 戶 籍	其 他	入	出	增	減
				新 北 市	臺 北 市	桃 園 市	臺 中 市	臺 南 市	高 雄 市	臺 灣 省	福 建 省	其 他 省 (市)								
總 計	計	103	1	13	5	6	5	1	2	—	2	—	11	57	—	—	68	68	—	—
	男	50	1	9	2	2	3	—	1	—	1	—	5	26	—	—	31	31	—	—
	女	53	—	4	3	4	2	1	1	—	1	—	6	31	—	—	37	37	—	—
新 城 村	計	7	—	—	—	2	2	—	1	—	—	—	1	1	—	—	4	6	—	—
	男	3	—	—	—	1	1	—	—	—	—	—	—	1	—	—	2	2	—	—
	女	4	—	—	—	1	1	—	1	—	—	—	1	—	—	—	2	4	—	—
順 安 村	計	8	—	4	—	1	—	—	—	—	—	—	—	3	—	—	1	—	—	—
	男	4	—	3	—	—	—	—	—	—	—	—	—	1	—	—	1	—	—	—
	女	4	—	1	—	1	—	—	—	—	—	—	—	2	—	—	—	—	—	—
康 樂 村	計	23	—	6	—	—	1	—	—	—	—	—	5	11	—	—	5	17	—	—
	男	16	—	5	—	—	1	—	—	—	—	—	3	7	—	—	3	8	—	—
	女	7	—	1	—	—	—	—	—	—	—	—	2	4	—	—	2	9	—	—
北 埔 村	計	12	—	—	3	—	1	—	—	—	—	—	1	6	—	—	11	13	—	—
	男	5	—	—	1	—	1	—	—	—	—	—	—	3	—	—	7	9	—	—
	女	7	—	—	2	—	—	—	—	—	—	—	1	3	—	—	4	4	—	—
佳 林 村	計	6	1	—	—	—	—	—	—	—	—	—	—	5	—	—	5	3	—	—
	男	5	1	—	—	—	—	—	—	—	—	—	—	4	—	—	4	2	—	—
	女	1	—	—	—	—	—	—	—	—	—	—	—	1	—	—	1	1	—	—
嘉 里 村	計	26	—	2	2	2	1	1	1	—	1	—	3	13	—	—	13	10	—	—
	男	7	—	—	1	—	—	—	1	—	1	—	1	3	—	—	4	5	—	—
	女	19	—	2	1	2	1	1	—	—	—	—	2	10	—	—	9	5	—	—
嘉 新 村	計	7	—	—	—	—	—	—	—	—	—	—	—	7	—	—	2	3	—	—
	男	3	—	—	—	—	—	—	—	—	—	—	—	3	—	—	1	2	—	—
	女	4	—	—	—	—	—	—	—	—	—	—	—	4	—	—	1	1	—	—
大 漢 村	計	9	—	—	—	1	—	—	—	—	—	—	—	8	—	—	14	7	—	—
	男	5	—	—	—	1	—	—	—	—	—	—	—	4	—	—	3	—	—	—
	女	4	—	—	—	—	—	—	—	—	—	—	—	4	—	—	11	7	—	—
新 秀 村	計	5	—	1	—	—	—	—	—	—	—	—	1	3	—	—	13	9	—	—
	男	2	—	1	—	—	—	—	—	—	—	—	1	—	—	—	6	3	—	—
	女	3	—	—	—	—	—	—	—	—	—	—	—	3	—	—	7	6	—	—

月統計報表之1

花蓮縣新城鄉各村里 村里鄰戶數、人口數與戶籍動態登記數按性別、登記項目及區域分(續2完)
中華民國114年05月

RLRP08120

單位：戶；人；對

區 域 別	性 別	嬰 兒 出 生 總 數				生母原屬國籍(地區)		生父原屬國籍(地區)		遺 腹 子	雙 胞 胎	三 胞 胎 以 上	死 亡 人 數	認 領 人 數	收 養 人 數	終 止 收 養 人 數	監 護 人 數	輔 助 人 數	未 務 成 行 年 使 子 女 擔 權 人 數 義	結 婚 對 數			離 婚 / 終 止 結 婚 對 數		
		合 計	婚 生	非 婚 生		大 澳 陸 地 港 區	外 國 籍	大 澳 陸 地 港 區	外 國 籍											合 計	不 同 性 別	相 同 性 別	合 計	不 同 性 別	相 同 性 別
				已 認 領	未 認 領																				
總 計	計	8	6	1	1	-	-	-	-	-	-	16	1	-	-	1	-	4	7	6	1	1	1	-	
	男	6	4	1	1	-	-	-	-	-	-	11	1	-	-	-	-	3	-	-	-	-	-	-	
	女	2	2	-	-	-	-	-	-	-	-	5	-	-	-	1	-	1	-	1	-	-	-	-	
新 城 村	計	-	-	-	-	-	-	-	-	-	-	1	-	-	-	-	-	-	-	-	-	-	-	-	
	男	-	-	-	-	-	-	-	-	-	-	-	-	-	-	-	-	-	-	-	-	-	-	-	
	女	-	-	-	-	-	-	-	-	-	-	1	-	-	-	-	-	-	-	-	-	-	-	-	
順 安 村	計	2	2	-	-	-	-	-	-	-	-	2	-	-	-	1	-	1	-	-	-	1	1	-	
	男	1	1	-	-	-	-	-	-	-	-	1	-	-	-	-	-	1	-	-	-	-	-	-	
	女	1	1	-	-	-	-	-	-	-	-	1	-	-	-	1	-	-	-	-	-	-	-	-	
康 樂 村	計	1	-	-	1	-	-	-	-	-	-	3	-	-	-	-	-	-	-	-	-	-	-	-	
	男	1	-	-	1	-	-	-	-	-	-	1	-	-	-	-	-	-	-	-	-	-	-	-	
	女	-	-	-	-	-	-	-	-	-	-	2	-	-	-	-	-	-	-	-	-	-	-	-	
北 埔 村	計	-	-	-	-	-	-	-	-	-	-	3	-	-	-	-	-	-	1	-	1	-	-	-	
	男	-	-	-	-	-	-	-	-	-	-	2	-	-	-	-	-	-	-	-	-	-	-	-	
	女	-	-	-	-	-	-	-	-	-	-	1	-	-	-	-	-	-	-	-	1	-	-	-	
佳 林 村	計	1	1	-	-	-	-	-	-	-	-	1	-	-	-	-	-	-	1	1	-	-	-	-	
	男	-	-	-	-	-	-	-	-	-	-	1	-	-	-	-	-	-	-	-	-	-	-	-	
	女	1	1	-	-	-	-	-	-	-	-	-	-	-	-	-	-	-	-	-	-	-	-	-	
嘉 里 村	計	3	3	-	-	-	-	-	-	-	-	2	-	-	-	-	-	2	2	2	-	-	-	-	
	男	3	3	-	-	-	-	-	-	-	-	2	-	-	-	-	-	1	-	-	-	-	-	-	
	女	-	-	-	-	-	-	-	-	-	-	-	-	-	-	-	-	1	-	-	-	-	-	-	
嘉 新 村	計	-	-	-	-	-	-	-	-	-	-	1	-	-	-	-	-	-	2	2	-	-	-	-	
	男	-	-	-	-	-	-	-	-	-	-	1	-	-	-	-	-	-	-	-	-	-	-	-	
	女	-	-	-	-	-	-	-	-	-	-	-	-	-	-	-	-	-	-	-	-	-	-	-	
大 漢 村	計	1	-	1	-	-	-	-	-	-	-	1	1	-	-	-	-	1	-	-	-	-	-	-	
	男	1	-	1	-	-	-	-	-	-	-	1	1	-	-	-	-	1	-	-	-	-	-	-	
	女	-	-	-	-	-	-	-	-	-	-	-	-	-	-	-	-	-	-	-	-	-	-	-	
新 秀 村	計	-	-	-	-	-	-	-	-	-	-	2	-	-	-	-	-	-	1	1	-	-	-	-	
	男	-	-	-	-	-	-	-	-	-	-	2	-	-	-	-	-	-	-	-	-	-	-	-	
	女	-	-	-	-	-	-	-	-	-	-	-	-	-	-	-	-	-	-	-	-	-	-	-	

填表

審核

業務主管人員
主辦統計人員

機關首長

資料來源：依據戶籍資料及各項戶籍登記申請書編製。

填表說明：本表編製完竣，經機關長官核章後自存，並由戶役政資訊系統通報直轄市、縣（市）政府及內政部戶政司。

製表日期：114年6月1日14時02分10秒

月統計報表之2

花蓮縣新城鄉 現住人口數按性別及原住民身分分
中華民國114年05月底

RLRP08122

單位：人

區域別	性別	總計	區域人口數	原住人口數		
				合計	平地原住民	山地原住民
總計	計	20,394	13,453	6,941	4,481	2,460
	男	10,271	6,875	3,396	2,206	1,190
	女	10,123	6,578	3,545	2,275	1,270

填表

審核

業務主管人員
主辦統計人員

機關首長

資料來源：依據戶籍資料編製。

填表說明：1. 本表編製完竣，經機關長官核章後自存，並由戶役政資訊系統通報直轄市、縣（市）政府及內政部戶政司。

2. 區域人口數係指非原住民身分者。

製表日期：114年6月1日14時02分10秒



月統計報表之2

花蓮縣新城鄉各村里 現住人口數按性別及原住民身分分
中華民國114年05月底

RLRP08126

單位：人

區域別	性別	總計	區域人口數	原 住 民 人 口 數		
				合計	平地原住民	山地原住民
總計	計	20,394	13,453	6,941	4,481	2,460
	男	10,271	6,875	3,396	2,206	1,190
	女	10,123	6,578	3,545	2,275	1,270
新城村	計	1,290	1,054	236	103	133
	男	660	540	120	46	74
	女	630	514	116	57	59
順安村	計	974	748	226	103	123
	男	537	430	107	49	58
	女	437	318	119	54	65
康樂村	計	2,601	1,776	825	509	316
	男	1,261	852	409	243	166
	女	1,340	924	416	266	150
北埔村	計	3,639	2,648	991	579	412
	男	1,846	1,361	485	284	201
	女	1,793	1,287	506	295	211
佳林村	計	1,064	757	307	216	91
	男	563	415	148	108	40
	女	501	342	159	108	51
嘉里村	計	4,347	2,950	1,397	863	534
	男	2,163	1,494	669	414	255
	女	2,184	1,456	728	449	279
嘉新村	計	1,470	734	736	482	254
	男	720	366	354	234	120
	女	750	368	382	248	134
大漢村	計	2,876	1,491	1,385	1,034	351
	男	1,476	777	699	530	169
	女	1,400	714	686	504	182



月統計報表之2

花蓮縣新城鄉各村里 現住人口數按性別及原住民身分分(續)
中華民國114年05月底

RLRP08126

單位：人

區域別	性別	總計	區域人口數	原住 民 人 口 數		
				合計	平地原住民	山地原住民
新秀村	計	2,133	1,295	838	592	246
	男	1,045	640	405	298	107
	女	1,088	655	433	294	139

填表

審核

業務主管人員
主辦統計人員

機關首長

資料來源：依據戶籍資料編製。

填表說明：1. 本表編製完竣，經機關長官核章後自存，並由戶役政資訊系統通報直轄市、縣（市）政府及內政部戶政司。

2. 區域人口數係指非原住民身分者。

製表日期：114年6月1日14時10分00秒

花蓮縣新城鄉 現住人口數按性別及年齡分
中華民國114年05月底

RLRP08123

單位：人


區域別	性別	總計	0 ~ 4 歲					5 ~ 9 歲						
			合計	0 歲	1 歲	2 歲	3 歲	4 歲	合計	5 歲	6 歲	7 歲	8 歲	9 歲
總計	計	20,394	673	101	120	155	151	146	783	138	160	155	162	168
	男	10,271	350	55	56	82	85	72	410	65	81	82	86	96
	女	10,123	323	46	64	73	66	74	373	73	79	73	76	72

區域別	性別	10 ~ 14 歲					15 ~ 19 歲						
		合計	10 歲	11 歲	12 歲	13 歲	14 歲	合計	15 歲	16 歲	17 歲	18 歲	19 歲
總計	計	678	150	137	111	143	137	832	144	174	177	181	156
	男	358	72	76	54	85	71	435	71	95	91	99	79
	女	320	78	61	57	58	66	397	73	79	86	82	77

區域別	性別	20 ~ 24 歲					25 ~ 29 歲						
		合計	20 歲	21 歲	22 歲	23 歲	24 歲	合計	25 歲	26 歲	27 歲	28 歲	29 歲
總計	計	1,138	204	205	226	239	264	1,508	274	274	304	342	314
	男	608	111	113	121	115	148	787	137	143	167	187	153
	女	530	93	92	105	124	116	721	137	131	137	155	161

區域別	性別	30 ~ 34 歲					35 ~ 39 歲						
		合計	30 歲	31 歲	32 歲	33 歲	34 歲	合計	35 歲	36 歲	37 歲	38 歲	39 歲
總計	計	1,621	336	344	315	289	337	1,385	279	297	278	241	290
	男	853	164	181	172	165	171	728	152	160	147	115	154
	女	768	172	163	143	124	166	657	127	137	131	126	136

區域別	性別	40 ~ 44 歲					45 ~ 49 歲						
		合計	40 歲	41 歲	42 歲	43 歲	44 歲	合計	45 歲	46 歲	47 歲	48 歲	49 歲
總計	計	1,656	333	297	356	338	332	1,732	340	344	344	360	344
	男	900	195	135	201	186	183	906	190	179	187	184	166
	女	756	138	162	155	152	149	826	150	165	157	176	178



區域別	性別	50 ~ 54 歲						55 ~ 59 歲					
		合計	50 歲	51 歲	52 歲	53 歲	54 歲	合計	55 歲	56 歲	57 歲	58 歲	59 歲
總計	計	1,694	348	320	324	336	366	1,565	326	312	347	279	301
	男	848	180	154	167	168	179	804	154	163	185	146	156
	女	846	168	166	157	168	187	761	172	149	162	133	145

區域別	性別	60 ~ 64 歲						65 ~ 69 歲					
		合計	60 歲	61 歲	62 歲	63 歲	64 歲	合計	65 歲	66 歲	67 歲	68 歲	69 歲
總計	計	1,499	311	284	325	291	288	1,286	277	273	260	240	236
	男	729	168	125	158	132	146	578	135	131	111	97	104
	女	770	143	159	167	159	142	708	142	142	149	143	132

區域別	性別	70 ~ 74 歲						75 ~ 79 歲					
		合計	70 歲	71 歲	72 歲	73 歲	74 歲	合計	75 歲	76 歲	77 歲	78 歲	79 歲
總計	計	1,082	245	228	212	208	189	564	172	133	108	88	63
	男	464	105	102	87	97	73	233	74	55	47	35	22
	女	618	140	126	125	111	116	331	98	78	61	53	41

區域別	性別	80 ~ 84 歲						85 ~ 89 歲					
		合計	80 歲	81 歲	82 歲	83 歲	84 歲	合計	85 歲	86 歲	87 歲	88 歲	89 歲
總計	計	371	72	71	81	78	69	218	52	62	45	27	32
	男	152	32	31	35	32	22	82	20	27	16	7	12
	女	219	40	40	46	46	47	136	32	35	29	20	20

區域別	性別	90 ~ 94 歲						95 ~ 99 歲						100歲以上
		合計	90 歲	91 歲	92 歲	93 歲	94 歲	合計	95 歲	96 歲	97 歲	98 歲	99 歲	
總計	計	75	18	20	19	12	6	31	11	4	7	5	4	3
	男	28	7	6	7	5	3	16	5	3	3	3	2	2
	女	47	11	14	12	7	3	15	6	1	4	2	2	1

填表
審核
業務主管人員
主辦統計人員

機關首長

資料來源：依據戶籍資料編製。

填表說明：本表編製完竣，經機關長官核章後自存，並由戶役政資訊系統通報直轄市、縣（市）政府及內政部戶政司。

製表日期：114年6月1日14時02分10秒

月統計報表之3

花蓮縣新城鄉各村里 現住人口數按性別及年齡分
中華民國114年05月底

RLRP08124

單位：人

區域別	性別	總計	0 ~ 4 歲						5 ~ 9 歲					
			合計	0 歲	1 歲	2 歲	3 歲	4 歲	合計	5 歲	6 歲	7 歲	8 歲	9 歲
總計	計	20,394	673	101	120	155	151	146	783	138	160	155	162	168
	男	10,271	350	55	56	82	85	72	410	65	81	82	86	96
	女	10,123	323	46	64	73	66	74	373	73	79	73	76	72
新城村	計	1,290	10	2	2	4	1	1	51	8	9	9	14	11
	男	660	5	1	1	3	—	—	29	3	5	5	7	9
	女	630	5	1	1	1	1	1	22	5	4	4	7	2
順安村	計	974	23	3	2	8	6	4	36	6	8	5	10	7
	男	537	11	1	—	6	3	1	25	3	4	4	9	5
	女	437	12	2	2	2	3	3	11	3	4	1	1	2
康樂村	計	2,601	86	14	17	20	24	11	53	15	10	9	10	9
	男	1,261	45	6	9	11	12	7	29	6	6	7	4	6
	女	1,340	41	8	8	9	12	4	24	9	4	2	6	3
北埔村	計	3,639	101	13	19	20	20	29	142	23	34	28	29	28
	男	1,846	55	9	11	11	9	15	70	11	16	13	14	16
	女	1,793	46	4	8	9	11	14	72	12	18	15	15	12
佳林村	計	1,064	25	5	5	4	7	4	46	7	8	10	12	9
	男	563	9	1	2	2	3	1	23	2	3	5	8	5
	女	501	16	4	3	2	4	3	23	5	5	5	4	4
嘉里村	計	4,347	195	35	35	42	38	45	177	32	37	36	32	40
	男	2,163	96	24	13	17	24	18	84	16	19	15	14	20
	女	2,184	99	11	22	25	14	27	93	16	18	21	18	20
嘉新村	計	1,470	59	9	11	16	13	10	52	7	15	9	10	11
	男	720	40	7	4	12	9	8	27	4	7	6	4	6
	女	750	19	2	7	4	4	2	25	3	8	3	6	5
大漢村	計	2,876	96	11	18	22	22	23	128	17	23	30	30	28
	男	1,476	55	4	10	11	17	13	73	7	13	16	18	19
	女	1,400	41	7	8	11	5	10	55	10	10	14	12	9

區域別	性別	10~14歲						15~19歲						20~24歲					
		合計	10歲	11歲	12歲	13歲	14歲	合計	15歲	16歲	17歲	18歲	19歲	合計	20歲	21歲	22歲	23歲	24歲
總計	計	678	150	137	111	143	137	832	144	174	177	181	156	1,138	204	205	226	239	264
	男	358	72	76	54	85	71	435	71	95	91	99	79	608	111	113	121	115	148
	女	320	78	61	57	58	66	397	73	79	86	82	77	530	93	92	105	124	116
新城村	計	33	8	7	1	9	8	34	10	9	6	7	2	69	10	11	14	17	17
	男	22	3	5	1	6	7	20	5	6	3	4	2	44	5	9	9	11	10
	女	11	5	2	—	3	1	14	5	3	3	3	—	25	5	2	5	6	7
順安村	計	29	4	7	4	9	5	36	6	8	5	7	10	49	10	6	13	6	14
	男	10	1	2	2	3	2	18	1	6	2	3	6	26	5	4	8	3	6
	女	19	3	5	2	6	3	18	5	2	3	4	4	23	5	2	5	3	8
康樂村	計	75	14	16	15	14	16	125	14	21	29	27	34	155	32	25	26	37	35
	男	39	7	10	6	6	10	68	5	13	16	15	19	81	17	16	13	13	22
	女	36	7	6	9	8	6	57	9	8	13	12	15	74	15	9	13	24	13
北埔村	計	128	28	18	27	27	28	153	25	39	36	25	28	200	38	45	35	41	41
	男	60	9	6	10	17	18	78	14	22	15	15	12	106	22	23	19	17	25
	女	68	19	12	17	10	10	75	11	17	21	10	16	94	16	22	16	24	16
佳林村	計	27	5	7	4	6	5	40	13	3	10	8	6	68	15	8	19	14	12
	男	16	2	5	3	2	4	23	9	2	6	1	5	36	7	5	11	10	3
	女	11	3	2	1	4	1	17	4	1	4	7	1	32	8	3	8	4	9
嘉里村	計	151	39	26	19	32	35	181	37	36	41	37	30	246	38	49	49	54	56
	男	77	20	17	9	20	11	94	16	20	21	25	12	130	22	23	26	31	28
	女	74	19	9	10	12	24	87	21	16	20	12	18	116	16	26	23	23	28
嘉新村	計	55	14	7	11	12	11	77	12	17	20	16	12	80	14	15	17	11	23
	男	32	10	4	4	8	6	43	8	7	12	10	6	40	7	8	8	5	12
	女	23	4	3	7	4	5	34	4	10	8	6	6	40	7	7	9	6	11
大漢村	計	103	24	24	14	26	15	122	17	27	21	35	22	176	30	32	38	38	38
	男	65	16	14	10	19	6	60	8	13	11	16	12	95	15	17	22	14	27
	女	38	8	10	4	7	9	62	9	14	10	19	10	81	15	15	16	24	11

區域別	性別	25～29歲						30～34歲						35～39歲					
		合計	25歲	26歲	27歲	28歲	29歲	合計	30歲	31歲	32歲	33歲	34歲	合計	35歲	36歲	37歲	38歲	39歲
總計	計	1,508	274	274	304	342	314	1,621	336	344	315	289	337	1,385	279	297	278	241	290
	男	787	137	143	167	187	153	853	164	181	172	165	171	728	152	160	147	115	154
	女	721	137	131	137	155	161	768	172	163	143	124	166	657	127	137	131	126	136
新城村	計	68	18	13	12	15	10	75	13	19	20	9	14	61	16	14	14	9	8
	男	37	7	10	6	10	4	42	5	11	12	5	9	29	8	7	6	4	4
	女	31	11	3	6	5	6	33	8	8	8	4	5	32	8	7	8	5	4
順安村	計	70	14	16	19	8	13	72	16	18	14	14	10	48	9	10	6	8	15
	男	36	4	5	10	6	11	35	7	10	6	8	4	32	4	8	5	5	10
	女	34	10	11	9	2	2	37	9	8	8	6	6	16	5	2	1	3	5
康樂村	計	169	39	25	33	44	28	163	35	37	23	28	40	154	27	28	39	18	42
	男	91	21	17	22	18	13	76	17	12	14	16	17	89	16	16	23	9	25
	女	78	18	8	11	26	15	87	18	25	9	12	23	65	11	12	16	9	17
北埔村	計	304	47	55	68	77	57	285	54	55	64	63	49	235	41	55	49	42	48
	男	157	23	27	35	42	30	143	30	29	34	27	23	116	21	31	25	17	22
	女	147	24	28	33	35	27	142	24	26	30	36	26	119	20	24	24	25	26
佳林村	計	78	13	16	16	14	19	75	15	16	14	11	19	68	18	11	14	14	11
	男	42	9	10	6	7	10	45	5	11	10	8	11	41	13	6	9	5	8
	女	36	4	6	10	7	9	30	10	5	4	3	8	27	5	5	5	9	3
嘉里村	計	332	64	61	66	72	69	379	81	78	73	62	85	341	66	73	64	63	75
	男	163	32	28	37	40	26	206	34	39	40	36	57	194	44	43	33	34	40
	女	169	32	33	29	32	43	173	47	39	33	26	28	147	22	30	31	29	35
嘉新村	計	95	17	16	15	22	25	90	23	15	17	17	18	94	19	16	18	20	21
	男	52	6	12	9	13	12	51	15	8	8	13	7	35	5	5	6	8	11
	女	43	11	4	6	9	13	39	8	7	9	4	11	59	14	11	12	12	10
大漢村	計	197	31	38	39	44	45	234	50	51	48	37	48	183	40	38	35	35	35
	男	103	18	17	19	28	21	124	24	29	29	23	19	87	21	20	18	15	13
	女	94	13	21	20	16	24	110	26	22	19	14	29	96	19	18	17	20	22

區域別	性別	40～44歲						45～49歲						50～54歲					
		合計	40歲	41歲	42歲	43歲	44歲	合計	45歲	46歲	47歲	48歲	49歲	合計	50歲	51歲	52歲	53歲	54歲
總計	計	1,656	333	297	356	338	332	1,732	340	344	344	360	344	1,694	348	320	324	336	366
	男	900	195	135	201	186	183	906	190	179	187	184	166	848	180	154	167	168	179
	女	756	138	162	155	152	149	826	150	165	157	176	178	846	168	166	157	168	187
新城村	計	95	25	14	19	17	20	115	25	28	19	24	19	99	14	19	20	21	25
	男	40	11	5	7	10	7	62	14	15	8	15	10	53	6	11	13	10	13
	女	55	14	9	12	7	13	53	11	13	11	9	9	46	8	8	7	11	12
順安村	計	53	9	13	13	8	10	69	11	14	16	16	12	71	16	8	9	18	20
	男	36	7	8	11	5	5	39	7	5	8	9	10	42	8	3	5	10	16
	女	17	2	5	2	3	5	30	4	9	8	7	2	29	8	5	4	8	4
康樂村	計	187	35	32	37	37	46	214	43	43	38	45	45	230	44	50	44	40	52
	男	109	22	16	21	25	25	112	28	20	20	23	21	107	19	22	19	20	27
	女	78	13	16	16	12	21	102	15	23	18	22	24	123	25	28	25	20	25
北埔村	計	292	57	63	58	53	61	305	64	61	60	61	59	319	68	57	68	61	65
	男	158	32	31	31	30	34	161	38	30	37	28	28	161	42	28	37	28	26
	女	134	25	32	27	23	27	144	26	31	23	33	31	158	26	29	31	33	39
佳林村	計	90	14	13	27	20	16	91	16	15	20	22	18	99	20	14	20	18	27
	男	56	9	5	20	12	10	41	9	4	11	12	5	50	11	5	14	8	12
	女	34	5	8	7	8	6	50	7	11	9	10	13	49	9	9	6	10	15
嘉里村	計	396	85	71	90	82	68	365	68	66	74	79	78	339	65	68	69	69	68
	男	221	55	32	52	41	41	182	29	42	39	37	35	165	33	27	31	37	37
	女	175	30	39	38	41	27	183	39	24	35	42	43	174	32	41	38	32	31
嘉新村	計	124	22	26	32	20	24	132	30	26	30	25	21	115	18	23	21	25	28
	男	65	12	13	16	9	15	74	19	15	17	12	11	54	9	12	10	12	11
	女	59	10	13	16	11	9	58	11	11	13	13	10	61	9	11	11	13	17
大漢村	計	204	36	32	37	51	48	247	45	50	50	49	53	268	60	53	47	60	48
	男	109	22	11	23	29	24	144	28	26	32	26	32	138	32	29	23	31	23
	女	95	14	21	14	22	24	103	17	24	18	23	21	130	28	24	24	29	25

區域別	性別	55～59歲						60～64歲						65～69歲					
		合計	55歲	56歲	57歲	58歲	59歲	合計	60歲	61歲	62歲	63歲	64歲	合計	65歲	66歲	67歲	68歲	69歲
總計	計	1,565	326	312	347	279	301	1,499	311	284	325	291	288	1,286	277	273	260	240	236
	男	804	154	163	185	146	156	729	168	125	158	132	146	578	135	131	111	97	104
	女	761	172	149	162	133	145	770	143	159	167	159	142	708	142	142	149	143	132
新城村	計	104	22	20	27	19	16	112	22	24	23	21	22	100	23	21	21	15	20
	男	57	12	9	14	12	10	58	11	13	10	13	11	50	13	12	8	8	9
	女	47	10	11	13	7	6	54	11	11	13	8	11	50	10	9	13	7	11
順安村	計	85	19	21	16	9	20	102	18	17	32	18	17	66	16	15	16	9	10
	男	45	10	10	11	5	9	63	13	10	19	11	10	37	8	10	9	4	6
	女	40	9	11	5	4	11	39	5	7	13	7	7	29	8	5	7	5	4
康樂村	計	238	48	54	47	46	43	224	31	39	54	56	44	201	40	39	41	44	37
	男	114	20	28	25	23	18	90	12	12	21	25	20	78	19	7	19	18	15
	女	124	28	26	22	23	25	134	19	27	33	31	24	123	21	32	22	26	22
北埔村	計	296	65	53	75	49	54	260	63	48	45	49	55	233	53	49	43	41	47
	男	166	33	32	43	28	30	128	38	20	23	21	26	103	21	23	21	15	23
	女	130	32	21	32	21	24	132	25	28	22	28	29	130	32	26	22	26	24
佳林村	計	91	19	26	22	10	14	63	16	9	14	13	11	83	15	18	18	17	15
	男	45	8	14	12	4	7	38	10	5	9	7	7	37	8	8	7	9	5
	女	46	11	12	10	6	7	25	6	4	5	6	4	46	7	10	11	8	10
嘉里村	計	314	68	66	73	57	50	290	70	56	62	48	54	238	39	49	53	50	47
	男	156	33	26	38	32	27	139	35	22	29	22	31	101	19	27	18	19	18
	女	158	35	40	35	25	23	151	35	34	33	26	23	137	20	22	35	31	29
嘉新村	計	102	19	22	15	20	26	113	21	16	29	26	21	109	25	26	24	14	20
	男	50	8	12	6	8	16	49	10	5	12	11	11	45	11	12	9	6	7
	女	52	11	10	9	12	10	64	11	11	17	15	10	64	14	14	15	8	13
大漢村	計	210	43	31	48	41	47	212	46	42	43	39	42	161	46	32	24	30	29
	男	117	19	24	27	21	26	102	29	20	22	12	19	80	24	19	11	11	15
	女	93	24	7	21	20	21	110	17	22	21	27	23	81	22	13	13	19	14

區域別	性別	70～74歲						75～79歲						80～84歲					
		合計	70歲	71歲	72歲	73歲	74歲	合計	75歲	76歲	77歲	78歲	79歲	合計	80歲	81歲	82歲	83歲	84歲
總計	計	1,082	245	228	212	208	189	564	172	133	108	88	63	371	72	71	81	78	69
	男	464	105	102	87	97	73	233	74	55	47	35	22	152	32	31	35	32	22
	女	618	140	126	125	111	116	331	98	78	61	53	41	219	40	40	46	46	47
新城村	計	113	22	18	19	28	26	73	22	19	18	9	5	45	7	8	5	10	15
	男	48	8	7	10	14	9	33	8	10	8	6	1	16	3	2	2	4	5
	女	65	14	11	9	14	17	40	14	9	10	3	4	29	4	6	3	6	10
順安村	計	73	16	21	16	8	12	37	8	8	8	11	2	27	5	9	7	2	4
	男	41	9	15	6	4	7	18	6	4	2	5	1	11	3	4	2	1	1
	女	32	7	6	10	4	5	19	2	4	6	6	1	16	2	5	5	1	3
康樂村	計	150	40	30	31	27	22	75	24	20	9	12	10	55	10	8	14	16	7
	男	67	16	10	13	16	12	27	9	7	3	4	4	24	4	3	9	7	1
	女	83	24	20	18	11	10	48	15	13	6	8	6	31	6	5	5	9	6
北埔村	計	173	37	35	29	42	30	92	25	23	21	9	14	70	12	12	23	10	13
	男	82	13	22	15	21	11	49	11	13	11	4	10	33	6	6	9	6	6
	女	91	24	13	14	21	19	43	14	10	10	5	4	37	6	6	14	4	7
佳林村	計	59	12	16	16	11	4	29	12	5	6	4	2	17	3	2	4	3	5
	男	28	7	7	7	4	3	17	8	3	2	3	1	7	3	—	2	1	1
	女	31	5	9	9	7	1	12	4	2	4	1	1	10	—	2	2	2	4
嘉里村	計	186	42	38	37	39	30	97	30	22	17	14	14	54	12	16	11	10	5
	男	73	19	15	14	15	10	37	15	8	8	3	3	21	3	8	4	3	3
	女	113	23	23	23	24	20	60	15	14	9	11	11	33	9	8	7	7	2
嘉新村	計	84	15	19	26	10	14	49	14	17	7	5	6	17	3	1	2	7	4
	男	33	8	5	10	5	5	13	4	5	3	1	—	6	2	1	—	1	2
	女	51	7	14	16	5	9	36	10	12	4	4	6	11	1	—	2	6	2
大漢村	計	164	38	36	23	29	38	78	29	10	17	15	7	55	15	6	13	12	9
	男	62	16	14	8	13	11	27	11	2	7	6	1	23	5	3	7	6	2
	女	102	22	22	15	16	27	51	18	8	10	9	6	32	10	3	6	6	7

公開類
月報

次月3日前編送

月統計報表之3

花蓮縣新城鄉各村里 現住人口數按性別及年齡分(續6)
中華民國114年05月底

RLRP08124

單位：人

區域別	性別	85~89歲						90~94歲						95~99歲						100歲以上
		合計	85歲	86歲	87歲	88歲	89歲	合計	90歲	91歲	92歲	93歲	94歲	合計	95歲	96歲	97歲	98歲	99歲	
總計	計	218	52	62	45	27	32	75	18	20	19	12	6	31	11	4	7	5	4	3
	男	82	20	27	16	7	12	28	7	6	7	5	3	16	5	3	3	3	2	2
	女	136	32	35	29	20	20	47	11	14	12	7	3	15	6	1	4	2	2	1
新城村	計	27	4	8	6	5	4	4	—	2	—	2	—	2	—	—	1	—	1	—
	男	12	2	5	2	2	1	1	—	1	—	—	—	2	—	—	1	—	1	—
	女	15	2	3	4	3	3	3	—	1	—	2	—	—	—	—	—	—	—	—
順安村	計	20	5	5	2	2	6	7	1	—	3	3	—	1	1	—	—	—	—	—
	男	10	3	2	1	1	3	1	—	—	1	—	—	1	1	—	—	—	—	—
	女	10	2	3	1	1	3	6	1	—	2	3	—	—	—	—	—	—	—	—
康樂村	計	31	8	4	6	6	7	10	6	—	3	1	—	6	2	—	3	1	—	—
	男	10	6	1	1	1	1	4	3	—	1	—	—	1	1	—	—	—	—	—
	女	21	2	3	5	5	6	6	3	—	2	1	—	5	1	—	3	1	—	—
北埔村	計	35	9	11	6	5	4	12	2	4	4	1	1	4	2	—	1	1	—	—
	男	13	4	4	2	1	2	5	1	2	2	—	—	2	1	—	—	1	—	—
	女	22	5	7	4	4	2	7	1	2	2	1	1	2	1	—	1	—	—	—
佳林村	計	8	—	2	1	3	2	5	2	2	1	—	—	1	1	—	—	—	—	1
	男	5	—	2	1	—	2	3	2	—	1	—	—	—	—	—	—	—	—	1
	女	3	—	—	—	3	—	2	—	2	—	—	—	1	1	—	—	—	—	—
嘉里村	計	43	10	14	16	1	2	16	4	6	3	1	2	6	1	1	1	1	2	1
	男	17	3	8	5	—	1	4	—	2	1	1	—	3	—	1	1	1	—	—
	女	26	7	6	11	1	1	12	4	4	2	—	2	3	1	—	—	—	2	1
嘉新村	計	13	3	2	2	2	4	5	—	2	1	1	1	5	1	1	1	1	1	—
	男	5	1	—	1	1	2	2	—	—	—	1	1	4	—	1	1	1	1	—
	女	8	2	2	1	1	2	3	—	2	1	—	—	1	1	—	—	—	—	—
大漢村	計	26	9	11	2	2	2	9	2	1	3	1	2	2	1	1	—	—	—	1
	男	5	1	2	1	1	—	4	1	—	—	1	2	2	1	1	—	—	—	1
	女	21	8	9	1	1	2	5	1	1	3	—	—	—	—	—	—	—	—	—

次月3日前編送

月統計報表之3

花蓮縣新城鄉各村里 現住人口數按性別及年齡分(續7)
中華民國114年05月底

RLRP08124

單位：人

區域別	性別	總計	0 ~ 4 歲					5 ~ 9 歲						
			合計	0 歲	1 歲	2 歲	3 歲	4 歲	合計	5 歲	6 歲	7 歲	8 歲	9 歲
新秀村	計	2,133	78	9	11	19	20	19	98	23	16	19	15	25
	男	1,045	34	2	6	9	8	9	50	13	8	11	8	10
	女	1,088	44	7	5	10	12	10	48	10	8	8	7	15

月統計報表之3

花蓮縣新城鄉各村里 現住人口數按性別及年齡分(續8)
中華民國114年05月底

RLRP08124

單位：人

區域別	性別	10 ~ 14 歲						15 ~ 19 歲						20 ~ 24 歲					
		合計	10 歲	11 歲	12 歲	13 歲	14 歲	合計	15 歲	16 歲	17 歲	18 歲	19 歲	合計	20 歲	21 歲	22 歲	23 歲	24 歲
新秀村	計	77	14	25	16	8	14	64	10	14	9	19	12	95	17	14	15	21	28
	男	37	4	13	9	4	7	31	5	6	5	10	5	50	11	8	5	11	15
	女	40	10	12	7	4	7	33	5	8	4	9	7	45	6	6	10	10	13

月統計報表之3

花蓮縣新城鄉各村里 現住人口數按性別及年齡分(續9)
中華民國114年05月底

RLRP08124

單位：人

區域別	性別	25 ~ 29 歲						30 ~ 34 歲						35 ~ 39 歲					
		合計	25 歲	26 歲	27 歲	28 歲	29 歲	合計	30 歲	31 歲	32 歲	33 歲	34 歲	合計	35 歲	36 歲	37 歲	38 歲	39 歲
新秀村	計	195	31	34	36	46	48	248	49	55	42	48	54	201	43	52	39	32	35
	男	106	17	17	23	23	26	131	27	32	19	29	24	105	20	24	22	18	21
	女	89	14	17	13	23	22	117	22	23	23	19	30	96	23	28	17	14	14

月統計報表之3

花蓮縣新城鄉各村里 現住人口數按性別及年齡分(續10)
中華民國114年05月底

RLRP08124

單位：人

區域別	性別	40 ~ 44 歲						45 ~ 49 歲						50 ~ 54 歲					
		合計	40 歲	41 歲	42 歲	43 歲	44 歲	合計	45 歲	46 歲	47 歲	48 歲	49 歲	合計	50 歲	51 歲	52 歲	53 歲	54 歲
新秀村	計	215	50	33	43	50	39	194	38	41	37	39	39	154	43	28	26	24	33
	男	106	25	14	20	25	22	91	18	22	15	22	14	78	20	17	15	12	14
	女	109	25	19	23	25	17	103	20	19	22	17	25	76	23	11	11	12	19

月統計報表之3

花蓮縣新城鄉各村里 現住人口數按性別及年齡分(續11)
中華民國114年05月底

RLRP08124

單位：人

區域別	性別	55 ~ 59 歲						60 ~ 64 歲						65 ~ 69 歲					
		合計	55 歲	56 歲	57 歲	58 歲	59 歲	合計	60 歲	61 歲	62 歲	63 歲	64 歲	合計	65 歲	66 歲	67 歲	68 歲	69 歲
新秀村	計	125	23	19	24	28	31	123	24	33	23	21	22	95	20	24	20	20	11
	男	54	11	8	9	13	13	62	10	18	13	10	11	47	12	13	9	7	6
	女	71	12	11	15	15	18	61	14	15	10	11	11	48	8	11	11	13	5

月統計報表之3

花蓮縣新城鄉各村里 現住人口數按性別及年齡分(續12)
中華民國114年05月底

RLRP08124

單位：人

區域別	性別	70 ~ 74 歲						75 ~ 79 歲						80 ~ 84 歲					
		合計	70 歲	71 歲	72 歲	73 歲	74 歲	合計	75 歲	76 歲	77 歲	78 歲	79 歲	合計	80 歲	81 歲	82 歲	83 歲	84 歲
新秀村	計	80	23	15	15	14	13	34	8	9	5	9	3	31	5	9	2	8	7
	男	30	9	7	4	5	5	12	2	3	3	3	1	11	3	4	—	3	1
	女	50	14	8	11	9	8	22	6	6	2	6	2	20	2	5	2	5	6



公開類	次月3日前編送
月報	

編製機關	花蓮縣新城鄉戶政事務所
表號	1222-01-02-3

月統計報表之3

花蓮縣新城鄉各村里 現住人口數按性別及年齡分(續13完)
中華民國114年05月底

RLRP08124

單位：人

區域別	性別	85～89歲						90～94歲						95～99歲					100歲以上	
		合計	85歲	86歲	87歲	88歲	89歲	合計	90歲	91歲	92歲	93歲	94歲	合計	95歲	96歲	97歲	98歲		99歲
新秀村	計	15	4	5	4	1	1	7	1	3	1	2	—	4	2	1	—	1	—	—
	男	5	—	3	2	—	—	4	—	1	1	2	—	1	1	—	—	—	—	—
	女	10	4	2	2	1	1	3	1	2	—	—	—	3	1	1	—	1	—	—

填表

審核

業務主管人員
主辦統計人員

機關首長

資料來源：依據戶籍資料編製。

填表說明：本表編製完竣，經機關長官核章後自存，並由戶役政資訊系統通報直轄市、縣（市）政府及內政部戶政司。

製表日期：114年6月1日14時11分00秒

月統計報表之4


花蓮縣新城鄉 現住原住民人口數按性別、年齡及原住民身分分
中華民國114年05月底

RLRP08125

單位：人

身分別	性別	總計	0 ~ 4 歲						5 ~ 9 歲					
			合計	0 歲	1 歲	2 歲	3 歲	4 歲	合計	5 歲	6 歲	7 歲	8 歲	9 歲
總計	計	6,941	385	54	70	83	92	86	468	84	104	88	93	99
	男	3,396	201	26	28	46	57	44	251	40	52	48	56	55
	女	3,545	184	28	42	37	35	42	217	44	52	40	37	44
平地原住民	計	4,481	235	38	38	52	56	51	247	42	60	39	52	54
	男	2,206	122	18	15	28	36	25	130	19	32	19	31	29
	女	2,275	113	20	23	24	20	26	117	23	28	20	21	25
山地原住民	計	2,460	150	16	32	31	36	35	221	42	44	49	41	45
	男	1,190	79	8	13	18	21	19	121	21	20	29	25	26
	女	1,270	71	8	19	13	15	16	100	21	24	20	16	19

身分別	性別	10 ~ 14 歲						15 ~ 19 歲					
		合計	10 歲	11 歲	12 歲	13 歲	14 歲	合計	15 歲	16 歲	17 歲	18 歲	19 歲
總計	計	370	84	87	56	75	68	411	70	92	86	84	79
	男	204	45	49	33	45	32	213	36	48	43	46	40
	女	166	39	38	23	30	36	198	34	44	43	38	39
平地原住民	計	209	47	47	32	40	43	221	42	45	45	41	48
	男	109	26	28	18	21	16	107	20	18	21	21	27
	女	100	21	19	14	19	27	114	22	27	24	20	21
山地原住民	計	161	37	40	24	35	25	190	28	47	41	43	31
	男	95	19	21	15	24	16	106	16	30	22	25	13
	女	66	18	19	9	11	9	84	12	17	19	18	18



月統計報表之4

花蓮縣新城鄉 現住原住民人口數按性別、年齡及原住民身分分(續1)
中華民國114年05月底

RLRP08125

單位：人

身分別	性別	20 ~ 24 歲						25 ~ 29 歲					
		合計	20 歲	21 歲	22 歲	23 歲	24 歲	合計	25 歲	26 歲	27 歲	28 歲	29 歲
總計	計	528	102	98	106	113	109	623	115	122	111	150	125
	男	280	56	57	58	52	57	331	63	69	61	76	62
	女	248	46	41	48	61	52	292	52	53	50	74	63
平地原住民	計	329	59	60	67	72	71	398	79	79	70	93	77
	男	169	32	30	37	34	36	210	41	41	39	47	42
	女	160	27	30	30	38	35	188	38	38	31	46	35
山地原住民	計	199	43	38	39	41	38	225	36	43	41	57	48
	男	111	24	27	21	18	21	121	22	28	22	29	20
	女	88	19	11	18	23	17	104	14	15	19	28	28

身分別	性別	30 ~ 34 歲						35 ~ 39 歲					
		合計	30 歲	31 歲	32 歲	33 歲	34 歲	合計	35 歲	36 歲	37 歲	38 歲	39 歲
總計	計	670	140	148	128	128	126	489	110	94	100	77	108
	男	330	64	74	69	70	53	230	51	50	48	30	51
	女	340	76	74	59	58	73	259	59	44	52	47	57
平地原住民	計	419	91	98	79	78	73	284	65	51	60	47	61
	男	204	42	53	43	43	23	138	32	27	28	22	29
	女	215	49	45	36	35	50	146	33	24	32	25	32
山地原住民	計	251	49	50	49	50	53	205	45	43	40	30	47
	男	126	22	21	26	27	30	92	19	23	20	8	22
	女	125	27	29	23	23	23	113	26	20	20	22	25

月統計報表之4

花蓮縣新城鄉 現住原住民人口數按性別、年齡及原住民身分分(續2)
中華民國114年05月底

RLRP08125

單位：人

身分別	性別	40 ~ 44 歲						45 ~ 49 歲					
		合計	40 歲	41 歲	42 歲	43 歲	44 歲	合計	45 歲	46 歲	47 歲	48 歲	49 歲
總計	計	514	106	107	110	84	107	496	93	112	122	76	93
	男	281	61	50	60	57	53	257	59	52	63	41	42
	女	233	45	57	50	27	54	239	34	60	59	35	51
平地原住民	計	317	69	63	60	52	73	305	54	67	80	48	56
	男	183	39	31	37	37	39	163	31	33	43	29	27
	女	134	30	32	23	15	34	142	23	34	37	19	29
山地原住民	計	197	37	44	50	32	34	191	39	45	42	28	37
	男	98	22	19	23	20	14	94	28	19	20	12	15
	女	99	15	25	27	12	20	97	11	26	22	16	22

身分別	性別	50 ~ 54 歲						55 ~ 59 歲					
		合計	50 歲	51 歲	52 歲	53 歲	54 歲	合計	55 歲	56 歲	57 歲	58 歲	59 歲
總計	計	469	114	96	66	97	96	385	84	73	80	73	75
	男	219	55	47	24	46	47	169	34	33	31	36	35
	女	250	59	49	42	51	49	216	50	40	49	37	40
平地原住民	計	316	76	69	40	63	68	289	61	55	59	55	59
	男	159	35	36	21	32	35	136	28	27	25	28	28
	女	157	41	33	19	31	33	153	33	28	34	27	31
山地原住民	計	153	38	27	26	34	28	96	23	18	21	18	16
	男	60	20	11	3	14	12	33	6	6	6	8	7
	女	93	18	16	23	20	16	63	17	12	15	10	9

月統計報表之4

花蓮縣新城鄉 現住原住民人口數按性別、年齡及原住民身分分(續3)
中華民國114年05月底

RLRP08125

單位：人

身分別	性別	60 ~ 64 歲						65 ~ 69 歲					
		合計	60 歲	61 歲	62 歲	63 歲	64 歲	合計	65 歲	66 歲	67 歲	68 歲	69 歲
總計	計	357	72	71	64	81	69	303	65	62	66	57	53
	男	158	33	32	25	37	31	127	32	25	29	19	22
	女	199	39	39	39	44	38	176	33	37	37	38	31
平地原住民	計	274	53	60	43	71	47	246	52	53	56	45	40
	男	134	29	29	20	33	23	106	25	22	24	16	19
	女	140	24	31	23	38	24	140	27	31	32	29	21
山地原住民	計	83	19	11	21	10	22	57	13	9	10	12	13
	男	24	4	3	5	4	8	21	7	3	5	3	3
	女	59	15	8	16	6	14	36	6	6	5	9	10

身分別	性別	70 ~ 74 歲						75 ~ 79 歲					
		合計	70 歲	71 歲	72 歲	73 歲	74 歲	合計	75 歲	76 歲	77 歲	78 歲	79 歲
總計	計	229	54	41	38	46	50	127	36	26	28	21	16
	男	71	17	14	11	18	11	36	13	5	8	5	5
	女	158	37	27	27	28	39	91	23	21	20	16	11
平地原住民	計	189	41	36	33	35	44	102	31	20	22	14	15
	男	65	15	13	9	17	11	36	13	5	8	5	5
	女	124	26	23	24	18	33	66	18	15	14	9	10
山地原住民	計	40	13	5	5	11	6	25	5	6	6	7	1
	男	6	2	1	2	1	—	—	—	—	—	—	—
	女	34	11	4	3	10	6	25	5	6	6	7	1



公開類
月報
次月3日前編送

編製機關
表號
花蓮縣新城鄉戶政事務所
1222-02-03-3

月統計報表之4

花蓮縣新城鄉 現住原住民人口數按性別、年齡及原住民身分分(續4完)
中華民國114年05月底

RLRP08125

單位：人

身分別	性別	80 ~ 84 歲						85 ~ 89 歲					
		合計	80 歲	81 歲	82 歲	83 歲	84 歲	合計	85 歲	86 歲	87 歲	88 歲	89 歲
總計	計	77	19	15	13	14	16	30	4	12	7	3	4
	男	28	8	4	7	5	4	10	2	5	2	1	—
	女	49	11	11	6	9	12	20	2	7	5	2	4
平地原住民	計	67	17	13	12	12	13	27	4	12	5	3	3
	男	26	8	4	6	4	4	9	2	5	1	1	—
	女	41	9	9	6	8	9	18	2	7	4	2	3
山地原住民	計	10	2	2	1	2	3	3	—	—	2	—	1
	男	2	—	—	1	1	—	1	—	—	1	—	—
	女	8	2	2	—	1	3	2	—	—	1	—	1

身分別	性別	90 ~ 94 歲						95 ~ 99 歲						100 歲以上
		合計	90 歲	91 歲	92 歲	93 歲	94 歲	合計	95 歲	96 歲	97 歲	98 歲	99 歲	
總計	計	8	2	4	2	—	—	2	1	1	—	—	—	—
	男	—	—	—	—	—	—	—	—	—	—	—	—	—
	女	8	2	4	2	—	—	2	1	1	—	—	—	—
平地原住民	計	5	1	2	2	—	—	2	1	1	—	—	—	—
	男	—	—	—	—	—	—	—	—	—	—	—	—	—
	女	5	1	2	2	—	—	2	1	1	—	—	—	—
山地原住民	計	3	1	2	—	—	—	—	—	—	—	—	—	—
	男	—	—	—	—	—	—	—	—	—	—	—	—	—
	女	3	1	2	—	—	—	—	—	—	—	—	—	—

填表
審核
業務主管人員
主辦統計人員
機關首長

資料來源：依據戶籍資料編製。
填表說明：本表編製完竣，經機關長官核章後自存，並由戶役政資訊系統通報直轄市、縣（市）政府及內政部戶政司。
製表日期：114年6月1日14時02分10秒

區域別	性別	總計	0 ~ 4 歲						5 ~ 9 歲					
			合計	0 歲	1 歲	2 歲	3 歲	4 歲	合計	5 歲	6 歲	7 歲	8 歲	9 歲
總計	計	6,941	385	54	70	83	92	86	468	84	104	88	93	99
	男	3,396	201	26	28	46	57	44	251	40	52	48	56	55
	女	3,545	184	28	42	37	35	42	217	44	52	40	37	44
新城村	計	236	3	—	1	2	—	—	24	2	7	3	5	7
	男	120	2	—	—	2	—	—	17	1	3	3	5	5
	女	116	1	—	1	—	—	—	7	1	4	—	—	2
順安村	計	226	13	2	2	4	3	2	25	4	6	3	8	4
	男	107	6	1	—	3	1	1	19	2	4	2	8	3
	女	119	7	1	2	1	2	1	6	2	2	1	—	1
康樂村	計	825	57	8	11	14	19	5	33	11	4	7	6	5
	男	409	28	4	3	8	10	3	18	5	2	5	2	4
	女	416	29	4	8	6	9	2	15	6	2	2	4	1
北埔村	計	991	46	5	9	9	9	14	70	11	18	15	15	11
	男	485	23	4	4	4	4	7	36	5	7	11	7	6
	女	506	23	1	5	5	5	7	34	6	11	4	8	5
佳林村	計	307	10	3	2	1	3	1	27	5	5	6	6	5
	男	148	5	1	2	—	2	—	15	1	3	4	4	3
	女	159	5	2	—	1	1	1	12	4	2	2	2	2
嘉里村	計	1,397	96	15	17	15	22	27	94	16	26	14	18	20
	男	669	41	8	4	6	14	9	47	8	14	5	10	10
	女	728	55	7	13	9	8	18	47	8	12	9	8	10
嘉新村	計	736	46	6	9	13	9	9	34	7	11	3	5	8
	男	354	33	5	4	10	7	7	16	4	4	1	3	4
	女	382	13	1	5	3	2	2	18	3	7	2	2	4
大漢村	計	1,385	65	8	13	13	16	15	99	11	19	25	21	23
	男	699	40	2	8	8	12	10	55	5	10	12	14	14
	女	686	25	6	5	5	4	5	44	6	9	13	7	9
新秀村	計	838	49	7	6	12	11	13	62	17	8	12	9	16
	男	405	23	1	3	5	7	7	28	9	5	5	3	6
	女	433	26	6	3	7	4	6	34	8	3	7	6	10

區域別	性別	10 ~ 14 歲						15 ~ 19 歲					
		合計	10 歲	11 歲	12 歲	13 歲	14 歲	合計	15 歲	16 歲	17 歲	18 歲	19 歲
總計	計	370	84	87	56	75	68	411	70	92	86	84	79
	男	204	45	49	33	45	32	213	36	48	43	46	40
	女	166	39	38	23	30	36	198	34	44	43	38	39
新城村	計	18	5	3	1	7	2	12	2	7	2	1	—
	男	12	2	3	1	4	2	5	1	4	—	—	—
	女	6	3	—	—	3	—	7	1	3	2	1	—
順安村	計	18	3	5	3	4	3	15	1	4	3	2	5
	男	4	—	1	2	—	1	9	—	4	1	1	3
	女	14	3	4	1	4	2	6	1	—	2	1	2
康樂村	計	40	8	9	7	5	11	64	10	10	14	12	18
	男	25	5	5	4	4	7	39	5	8	8	8	10
	女	15	3	4	3	1	4	25	5	2	6	4	8
北埔村	計	53	14	8	9	12	10	59	13	15	13	9	9
	男	25	4	2	5	8	6	30	8	6	6	7	3
	女	28	10	6	4	4	4	29	5	9	7	2	6
佳林村	計	10	2	4	—	3	1	21	7	3	4	3	4
	男	5	1	3	—	1	—	12	5	2	2	—	3
	女	5	1	1	—	2	1	9	2	1	2	3	1
嘉里村	計	76	20	15	11	11	19	86	17	15	20	19	15
	男	40	13	9	6	6	6	45	8	8	11	12	6
	女	36	7	6	5	5	13	41	9	7	9	7	9
嘉新村	計	38	8	5	9	8	8	49	7	14	12	9	7
	男	25	7	4	4	5	5	24	4	6	4	5	5
	女	13	1	1	5	3	3	25	3	8	8	4	2
大漢村	計	75	17	20	10	19	9	74	10	17	12	19	16
	男	46	12	11	7	14	2	36	4	8	7	8	9
	女	29	5	9	3	5	7	38	6	9	5	11	7
新秀村	計	42	7	18	6	6	5	31	3	7	6	10	5
	男	22	1	11	4	3	3	13	1	2	4	5	1
	女	20	6	7	2	3	2	18	2	5	2	5	4

花蓮縣新城鄉各村里 現住原住民人口數按性別、年齡及原住民身分分(續2)
中華民國114年05月底

RLRP08129

總計

單位：人

區域別	性別	20 ~ 24 歲						25 ~ 29 歲					
		合計	20 歲	21 歲	22 歲	23 歲	24 歲	合計	25 歲	26 歲	27 歲	28 歲	29 歲
總計	計	528	102	98	106	113	109	623	115	122	111	150	125
	男	280	56	57	58	52	57	331	63	69	61	76	62
	女	248	46	41	48	61	52	292	52	53	50	74	63
新城村	計	25	3	4	5	7	6	17	5	4	1	6	1
	男	18	2	4	3	5	4	11	2	4	1	4	—
	女	7	1	—	2	2	2	6	3	—	—	2	1
順安村	計	18	4	1	5	2	6	16	1	5	4	2	4
	男	10	3	1	2	1	3	8	1	2	1	1	3
	女	8	1	—	3	1	3	8	—	3	3	1	1
康樂村	計	64	15	15	10	13	11	72	15	15	10	22	10
	男	29	6	9	6	2	6	43	9	9	8	11	6
	女	35	9	6	4	11	5	29	6	6	2	11	4
北埔村	計	76	20	19	14	14	9	114	16	20	25	28	25
	男	41	10	11	7	8	5	54	8	10	14	12	10
	女	35	10	8	7	6	4	60	8	10	11	16	15
佳林村	計	25	5	2	7	7	4	26	2	6	7	4	7
	男	13	2	1	4	4	2	8	1	2	1	1	3
	女	12	3	1	3	3	2	18	1	4	6	3	4
嘉里村	計	114	17	22	23	27	25	121	28	23	20	28	22
	男	59	10	11	14	14	10	60	17	13	9	15	6
	女	55	7	11	9	13	15	61	11	10	11	13	16
嘉新村	計	55	10	10	11	9	15	60	10	10	11	13	16
	男	26	6	4	5	5	6	35	3	8	7	7	10
	女	29	4	6	6	4	9	25	7	2	4	6	6
大漢村	計	98	18	17	21	23	19	110	21	22	23	19	25
	男	55	10	10	13	9	13	63	13	12	13	11	14
	女	43	8	7	8	14	6	47	8	10	10	8	11
新秀村	計	53	10	8	10	11	14	87	17	17	10	28	15
	男	29	7	6	4	4	8	49	9	9	7	14	10
	女	24	3	2	6	7	6	38	8	8	3	14	5

區域別	性別	30 ~ 34 歲						35 ~ 39 歲					
		合計	30 歲	31 歲	32 歲	33 歲	34 歲	合計	35 歲	36 歲	37 歲	38 歲	39 歲
總計	計	670	140	148	128	128	126	489	110	94	100	77	108
	男	330	64	74	69	70	53	230	51	50	48	30	51
	女	340	76	74	59	58	73	259	59	44	52	47	57
新城村	計	18	1	6	5	3	3	12	5	—	2	4	1
	男	13	1	4	5	2	1	4	2	—	—	2	—
	女	5	—	2	—	1	2	8	3	—	2	2	1
順安村	計	29	8	8	6	4	3	15	3	5	4	1	2
	男	14	4	4	2	3	1	11	1	5	3	—	2
	女	15	4	4	4	1	2	4	2	—	1	1	—
康樂村	計	66	14	15	7	14	16	58	13	8	14	8	15
	男	24	5	4	3	9	3	31	8	3	8	4	8
	女	42	9	11	4	5	13	27	5	5	6	4	7
北埔村	計	97	21	19	22	22	13	71	14	22	14	10	11
	男	41	12	9	9	5	6	31	6	13	6	2	4
	女	56	9	10	13	17	7	40	8	9	8	8	7
佳林村	計	28	6	10	3	5	4	22	5	—	5	6	6
	男	15	2	7	2	3	1	11	2	—	4	1	4
	女	13	4	3	1	2	3	11	3	—	1	5	2
嘉里村	計	138	30	27	31	22	28	92	20	18	19	12	23
	男	71	16	9	16	13	17	47	12	10	9	6	10
	女	67	14	18	15	9	11	45	8	8	10	6	13
嘉新村	計	53	11	11	9	12	10	51	12	11	9	8	11
	男	30	6	6	5	9	4	22	4	5	2	5	6
	女	23	5	5	4	3	6	29	8	6	7	3	5
大漢村	計	126	22	28	29	22	25	90	22	13	15	18	22
	男	67	9	18	20	13	7	34	10	6	6	5	7
	女	59	13	10	9	9	18	56	12	7	9	13	15
新秀村	計	115	27	24	16	24	24	78	16	17	18	10	17
	男	55	9	13	7	13	13	39	6	8	10	5	10
	女	60	18	11	9	11	11	39	10	9	8	5	7

區域別	性別	40 ~ 44 歲						45 ~ 49 歲					
		合計	40 歲	41 歲	42 歲	43 歲	44 歲	合計	45 歲	46 歲	47 歲	48 歲	49 歲
總計	計	514	106	107	110	84	107	496	93	112	122	76	93
	男	281	61	50	60	57	53	257	59	52	63	41	42
	女	233	45	57	50	27	54	239	34	60	59	35	51
新城村	計	19	7	1	6	3	2	16	4	7	3	—	2
	男	7	4	—	1	1	1	8	3	3	1	—	1
	女	12	3	1	5	2	1	8	1	4	2	—	1
順安村	計	9	—	3	2	1	3	14	1	5	5	1	2
	男	3	—	1	1	—	1	3	1	—	—	—	2
	女	6	—	2	1	1	2	11	—	5	5	1	—
康樂村	計	61	11	16	10	8	16	60	12	14	15	7	12
	男	34	5	6	6	7	10	31	11	5	6	4	5
	女	27	6	10	4	1	6	29	1	9	9	3	7
北埔村	計	76	12	22	19	12	11	79	18	14	21	12	14
	男	40	6	10	12	9	3	49	10	9	15	9	6
	女	36	6	12	7	3	8	30	8	5	6	3	8
佳林村	計	22	4	3	7	4	4	22	3	4	7	4	4
	男	14	3	1	6	2	2	13	3	—	5	3	2
	女	8	1	2	1	2	2	9	—	4	2	1	2
嘉里村	計	106	25	18	26	17	20	97	17	21	24	17	18
	男	64	18	10	13	12	11	47	7	12	13	8	7
	女	42	7	8	13	5	9	50	10	9	11	9	11
嘉新村	計	57	12	14	14	6	11	54	11	9	11	9	14
	男	28	4	9	7	2	6	25	5	5	5	3	7
	女	29	8	5	7	4	5	29	6	4	6	6	7
大漢村	計	102	20	16	15	22	29	103	17	24	24	18	20
	男	57	13	6	9	17	12	60	13	13	14	10	10
	女	45	7	10	6	5	17	43	4	11	10	8	10
新秀村	計	62	15	14	11	11	11	51	10	14	12	8	7
	男	34	8	7	5	7	7	21	6	5	4	4	2
	女	28	7	7	6	4	4	30	4	9	8	4	5

花蓮縣新城鄉各村里 現住原住民人口數按性別、年齡及原住民身分分(續5)
中華民國114年05月底
總計

RLRP08129

單位：人

區域別	性別	50 ~ 54 歲						55 ~ 59 歲					
		合計	50 歲	51 歲	52 歲	53 歲	54 歲	合計	55 歲	56 歲	57 歲	58 歲	59 歲
總計	計	469	114	96	66	97	96	385	84	73	80	73	75
	男	219	55	47	24	46	47	169	34	33	31	36	35
	女	250	59	49	42	51	49	216	50	40	49	37	40
新城村	計	13	—	5	—	4	4	13	4	5	2	2	—
	男	8	—	4	—	3	1	5	1	2	—	2	—
	女	5	—	1	—	1	3	8	3	3	2	—	—
順安村	計	8	2	2	1	1	2	8	—	3	1	1	3
	男	4	2	—	—	—	2	1	—	—	—	1	—
	女	4	—	2	1	1	—	7	—	3	1	—	3
康樂村	計	64	15	12	10	10	17	54	13	10	9	13	9
	男	23	7	2	2	3	9	28	5	5	6	6	6
	女	41	8	10	8	7	8	26	8	5	3	7	3
北埔村	計	56	18	9	8	13	8	49	12	7	14	7	9
	男	26	10	6	4	5	1	22	8	4	3	4	3
	女	30	8	3	4	8	7	27	4	3	11	3	6
佳林村	計	25	5	6	3	3	8	21	4	6	8	1	2
	男	10	2	1	1	2	4	8	—	3	4	1	—
	女	15	3	5	2	1	4	13	4	3	4	—	2
嘉里村	計	93	25	19	15	20	14	75	16	21	12	15	11
	男	44	12	8	4	12	8	30	5	8	4	7	6
	女	49	13	11	11	8	6	45	11	13	8	8	5
嘉新村	計	46	8	7	5	13	13	41	9	5	9	9	9
	男	22	6	4	1	5	6	15	2	3	4	3	3
	女	24	2	3	4	8	7	26	7	2	5	6	6
大漢村	計	117	32	24	15	26	20	81	16	11	19	16	19
	男	59	14	15	7	13	10	42	7	8	9	7	11
	女	58	18	9	8	13	10	39	9	3	10	9	8
新秀村	計	47	9	12	9	7	10	43	10	5	6	9	13
	男	23	2	7	5	3	6	18	6	—	1	5	6
	女	24	7	5	4	4	4	25	4	5	5	4	7

花蓮縣新城鄉各村里 現住原住民人口數按性別、年齡及原住民身分分(續6)
中華民國114年05月底
總計

RLRP08129

單位：人

區域別	性別	60 ~ 64 歲						65 ~ 69 歲					
		合計	60 歲	61 歲	62 歲	63 歲	64 歲	合計	65 歲	66 歲	67 歲	68 歲	69 歲
總計	計	357	72	71	64	81	69	303	65	62	66	57	53
	男	158	33	32	25	37	31	127	32	25	29	19	22
	女	199	39	39	39	44	38	176	33	37	37	38	31
新城村	計	10	4	1	1	3	1	6	1	3	—	—	2
	男	5	2	1	—	2	—	1	—	1	—	—	—
	女	5	2	—	1	1	1	5	1	2	—	—	2
順安村	計	13	3	—	4	4	2	13	3	4	3	1	2
	男	5	3	—	—	2	—	6	1	1	2	1	1
	女	8	—	—	4	2	2	7	2	3	1	—	1
康樂村	計	43	3	6	8	13	13	37	11	11	5	4	6
	男	23	—	3	6	8	6	19	8	2	2	3	4
	女	20	3	3	2	5	7	18	3	9	3	1	2
北埔村	計	51	9	16	6	12	8	52	12	10	11	11	8
	男	21	3	7	3	4	4	23	7	6	6	2	2
	女	30	6	9	3	8	4	29	5	4	5	9	6
佳林村	計	14	4	2	2	2	4	18	1	3	4	4	6
	男	8	2	2	—	1	3	8	—	—	3	2	3
	女	6	2	—	2	1	1	10	1	3	1	2	3
嘉里村	計	71	17	16	15	10	13	56	12	10	13	11	10
	男	28	9	4	6	3	6	23	6	5	5	4	3
	女	43	8	12	9	7	7	33	6	5	8	7	7
嘉新村	計	46	5	7	10	13	11	40	8	5	10	10	7
	男	16	2	1	2	6	5	17	4	3	4	3	3
	女	30	3	6	8	7	6	23	4	2	6	7	4
大漢村	計	64	18	14	11	12	9	57	12	9	14	13	9
	男	31	9	9	5	5	3	19	4	3	5	3	4
	女	33	9	5	6	7	6	38	8	6	9	10	5
新秀村	計	45	9	9	7	12	8	24	5	7	6	3	3
	男	21	3	5	3	6	4	11	2	4	2	1	2
	女	24	6	4	4	6	4	13	3	3	4	2	1

花蓮縣新城鄉各村里 現住原住民人口數按性別、年齡及原住民身分分(續7)
中華民國114年05月底

RLRP08129

總計

單位：人

區域別	性別	70 ~ 74 歲						75 ~ 79 歲					
		合計	70 歲	71 歲	72 歲	73 歲	74 歲	合計	75 歲	76 歲	77 歲	78 歲	79 歲
總計	計	229	54	41	38	46	50	127	36	26	28	21	16
	男	71	17	14	11	18	11	36	13	5	8	5	5
	女	158	37	27	27	28	39	91	23	21	20	16	11
新城村	計	12	1	2	1	3	5	10	3	—	5	1	1
	男	2	—	1	—	1	—	1	1	—	—	—	—
	女	10	1	1	1	2	5	9	2	—	5	1	1
順安村	計	7	1	3	2	1	—	5	1	2	—	2	—
	男	3	—	2	1	—	—	1	1	—	—	—	—
	女	4	1	1	1	1	—	4	—	2	—	2	—
康樂村	計	23	6	4	3	6	4	18	8	4	—	4	2
	男	8	3	1	—	3	1	4	2	1	—	1	—
	女	15	3	3	3	3	3	14	6	3	—	3	2
北埔村	計	23	2	6	4	8	3	12	2	2	3	2	3
	男	11	—	3	2	5	1	8	1	1	2	2	2
	女	12	2	3	2	3	2	4	1	1	1	—	1
佳林村	計	9	1	2	3	2	1	5	2	—	2	—	1
	男	1	1	—	—	—	—	2	1	—	1	—	—
	女	8	—	2	3	2	1	3	1	—	1	—	1
嘉里村	計	39	13	6	6	9	5	19	4	6	4	2	3
	男	10	2	1	1	5	1	7	2	1	2	—	2
	女	29	11	5	5	4	4	12	2	5	2	2	1
嘉新村	計	28	8	5	4	5	6	21	5	7	4	2	3
	男	9	4	1	2	1	1	4	2	1	1	—	—
	女	19	4	4	2	4	5	17	3	6	3	2	3
大漢村	計	65	14	10	10	8	23	28	10	3	8	6	1
	男	18	4	4	3	1	6	5	2	—	2	1	—
	女	47	10	6	7	7	17	23	8	3	6	5	1
新秀村	計	23	8	3	5	4	3	9	1	2	2	2	2
	男	9	3	1	2	2	1	4	1	1	—	1	1
	女	14	5	2	3	2	2	5	—	1	2	1	1

區域別	性別	80 ~ 84 歲						85 ~ 89 歲					
		合計	80 歲	81 歲	82 歲	83 歲	84 歲	合計	85 歲	86 歲	87 歲	88 歲	89 歲
總計	計	77	19	15	13	14	16	30	4	12	7	3	4
	男	28	8	4	7	5	4	10	2	5	2	1	—
	女	49	11	11	6	9	12	20	2	7	5	2	4
新城村	計	6	2	2	—	—	2	2	—	—	2	—	—
	男	—	—	—	—	—	—	1	—	—	1	—	—
	女	6	2	2	—	—	2	1	—	—	1	—	—
順安村	計	—	—	—	—	—	—	—	—	—	—	—	—
	男	—	—	—	—	—	—	—	—	—	—	—	—
	女	—	—	—	—	—	—	—	—	—	—	—	—
康樂村	計	8	2	2	1	2	1	3	—	1	—	1	1
	男	2	1	—	—	1	—	—	—	—	—	—	—
	女	6	1	2	1	1	1	3	—	1	—	1	1
北埔村	計	6	1	1	3	1	—	1	—	1	—	—	—
	男	4	1	—	3	—	—	—	—	—	—	—	—
	女	2	—	1	—	1	—	1	—	1	—	—	—
佳林村	計	1	—	—	1	—	—	—	—	—	—	—	—
	男	—	—	—	—	—	—	—	—	—	—	—	—
	女	1	—	—	1	—	—	—	—	—	—	—	—
嘉里村	計	14	4	4	2	3	1	8	1	4	3	—	—
	男	3	—	1	1	—	1	3	—	3	—	—	—
	女	11	4	3	1	3	—	5	1	1	3	—	—
嘉新村	計	9	1	1	—	3	4	5	1	1	—	1	2
	男	5	1	1	—	1	2	2	1	—	—	1	—
	女	4	—	—	—	2	2	3	—	1	—	—	2
大漢村	計	22	7	2	6	3	4	8	2	3	1	1	1
	男	10	3	1	3	2	1	2	1	—	1	—	—
	女	12	4	1	3	1	3	6	1	3	—	1	1
新秀村	計	11	2	3	—	2	4	3	—	2	1	—	—
	男	4	2	1	—	1	—	2	—	2	—	—	—
	女	7	—	2	—	1	4	1	—	—	1	—	—

公開類
月 報
次月3日前編送
月統計報表之4

花蓮縣新城鄉各村里 現住原住民人口數按性別、年齡及原住民身分分(續9)
中華民國114年05月底

RLRP08129

總計

單位：人

區 域 別	性 別	90 ~ 94 歲						95 ~ 99 歲						100 歲以上
		合 計	90 歲	91 歲	92 歲	93 歲	94 歲	合 計	95 歲	96 歲	97 歲	98 歲	99 歲	
總 計	計	8	2	4	2	—	—	2	1	1	—	—	—	
	男	—	—	—	—	—	—	—	—	—	—	—	—	
新 城 村	計	—	—	—	—	—	—	—	—	—	—	—	—	
	男	—	—	—	—	—	—	—	—	—	—	—	—	
順 安 村	計	—	—	—	—	—	—	—	—	—	—	—	—	
	男	—	—	—	—	—	—	—	—	—	—	—	—	
康 樂 村	計	—	—	—	—	—	—	—	—	—	—	—	—	
	男	—	—	—	—	—	—	—	—	—	—	—	—	
北 埔 村	計	—	—	—	—	—	—	—	—	—	—	—	—	
	男	—	—	—	—	—	—	—	—	—	—	—	—	
佳 林 村	計	1	—	1	—	—	—	—	—	—	—	—	—	
	男	—	—	—	—	—	—	—	—	—	—	—	—	
嘉 里 村	計	2	1	1	—	—	—	—	—	—	—	—	—	
	男	—	—	—	—	—	—	—	—	—	—	—	—	
嘉 新 村	計	2	—	1	1	—	—	1	1	—	—	—	—	
	男	—	—	—	—	—	—	—	—	—	—	—	—	
大 漢 村	計	1	—	—	1	—	—	—	—	—	—	—	—	
	男	—	—	—	—	—	—	—	—	—	—	—	—	
新 秀 村	計	2	1	1	—	—	—	1	—	1	—	—	—	
	男	—	—	—	—	—	—	—	—	—	—	—	—	
	計	2	1	1	—	—	—	1	—	1	—	—	—	
	男	—	—	—	—	—	—	—	—	—	—	—	—	

花蓮縣新城鄉各村里 現住原住民人口數按性別、年齡及原住民身分分(續10)
中華民國114年05月底
平地原住民

RLRP08129

單位：人

區域別	性別	總計	0 ~ 4 歲						5 ~ 9 歲					
			合計	0 歲	1 歲	2 歲	3 歲	4 歲	合計	5 歲	6 歲	7 歲	8 歲	9 歲
合計	計	4,481	235	38	38	52	56	51	247	42	60	39	52	54
	男	2,206	122	18	15	28	36	25	130	19	32	19	31	29
	女	2,275	113	20	23	24	20	26	117	23	28	20	21	25
新城村	計	103	—	—	—	—	—	—	9	1	3	1	2	2
	男	46	—	—	—	—	—	—	6	—	1	1	2	2
	女	57	—	—	—	—	—	—	3	1	2	—	—	—
順安村	計	103	6	1	—	4	1	—	9	2	2	1	3	1
	男	49	5	1	—	3	1	—	6	1	2	—	3	—
	女	54	1	—	—	1	—	—	3	1	—	1	—	1
康樂村	計	509	34	6	6	10	11	1	19	4	4	4	3	4
	男	243	18	3	2	6	6	1	13	3	2	3	1	4
	女	266	16	3	4	4	5	—	6	1	2	1	2	—
北埔村	計	579	27	4	5	4	4	10	25	4	10	3	4	4
	男	284	11	3	2	1	1	4	15	3	6	2	2	2
	女	295	16	1	3	3	3	6	10	1	4	1	2	2
佳林村	計	216	8	2	2	—	3	1	17	5	4	2	4	2
	男	108	5	1	2	—	2	—	10	1	3	2	3	1
	女	108	3	1	—	—	1	1	7	4	1	—	1	1
嘉里村	計	863	49	8	8	9	12	12	50	6	15	6	10	13
	男	414	21	4	2	4	6	5	23	2	7	2	6	6
	女	449	28	4	6	5	6	7	27	4	8	4	4	7
嘉新村	計	482	36	5	8	10	7	6	17	5	6	1	2	3
	男	234	27	4	4	8	6	5	9	3	3	—	1	2
	女	248	9	1	4	2	1	1	8	2	3	1	1	1
大漢村	計	1,034	41	6	6	5	14	10	65	9	9	15	18	14
	男	530	20	1	2	2	10	5	32	3	4	6	11	8
	女	504	21	5	4	3	4	5	33	6	5	9	7	6
新秀村	計	592	34	6	3	10	4	11	36	6	7	6	6	11
	男	298	15	1	1	4	4	5	16	3	4	3	2	4
	女	294	19	5	2	6	—	6	20	3	3	3	4	7

花蓮縣新城鄉各村里 現住原住民人口數按性別、年齡及原住民身分分(續11)
中華民國114年05月底
平地原住民

RLRP08129

單位：人

區域別	性別	10 ~ 14 歲						15 ~ 19 歲					
		合計	10 歲	11 歲	12 歲	13 歲	14 歲	合計	15 歲	16 歲	17 歲	18 歲	19 歲
合計	計	209	47	47	32	40	43	221	42	45	45	41	48
	男	109	26	28	18	21	16	107	20	18	21	21	27
	女	100	21	19	14	19	27	114	22	27	24	20	21
新城村	計	4	1	2	—	1	—	2	—	1	—	1	—
	男	4	1	2	—	1	—	1	—	1	—	—	—
	女	—	—	—	—	—	—	1	—	—	—	1	—
順安村	計	6	2	1	—	1	2	5	1	1	1	1	1
	男	—	—	—	—	—	—	1	—	1	—	—	—
	女	6	2	1	—	1	2	4	1	—	1	1	1
康樂村	計	25	6	6	3	2	8	34	5	4	7	6	12
	男	16	4	4	1	1	6	18	2	2	3	4	7
	女	9	2	2	2	1	2	16	3	2	4	2	5
北埔村	計	21	5	3	3	6	4	30	6	8	5	6	5
	男	9	1	1	1	4	2	17	4	3	3	5	2
	女	12	4	2	2	2	2	13	2	5	2	1	3
佳林村	計	5	1	1	—	2	1	15	6	1	3	2	3
	男	1	1	—	—	—	—	9	4	1	2	—	2
	女	4	—	1	—	2	1	6	2	—	1	2	1
嘉里村	計	49	12	7	7	8	15	42	12	6	12	4	8
	男	22	7	4	4	3	4	24	4	3	8	3	6
	女	27	5	3	3	5	11	18	8	3	4	1	2
嘉新村	計	18	2	2	6	5	3	27	4	9	7	2	5
	男	10	2	1	3	2	2	9	2	3	1	—	3
	女	8	—	1	3	3	1	18	2	6	6	2	2
大漢村	計	56	14	15	7	14	6	46	5	11	6	12	12
	男	34	10	9	5	10	—	19	3	3	2	4	7
	女	22	4	6	2	4	6	27	2	8	4	8	5
新秀村	計	25	4	10	6	1	4	20	3	4	4	7	2
	男	13	—	7	4	—	2	9	1	1	2	5	—
	女	12	4	3	2	1	2	11	2	3	2	2	2

花蓮縣新城鄉各村里 現住原住民人口數按性別、年齡及原住民身分分(續12)
中華民國114年05月底
平地原住民

RLRP08129

單位：人

區域別	性別	20 ~ 24 歲						25 ~ 29 歲					
		合計	20 歲	21 歲	22 歲	23 歲	24 歲	合計	25 歲	26 歲	27 歲	28 歲	29 歲
合計	計	329	59	60	67	72	71	398	79	79	70	93	77
	男	169	32	30	37	34	36	210	41	41	39	47	42
	女	160	27	30	30	38	35	188	38	38	31	46	35
新城村	計	13	2	2	4	2	3	9	3	1	—	5	—
	男	9	2	2	2	1	2	5	1	1	—	3	—
	女	4	—	—	2	1	1	4	2	—	—	2	—
順安村	計	11	1	—	3	2	5	8	—	3	1	2	2
	男	6	1	—	1	1	3	5	—	1	1	1	2
	女	5	—	—	2	1	2	3	—	2	—	1	—
康樂村	計	35	8	9	6	5	7	44	9	11	8	10	6
	男	19	5	6	4	1	3	23	4	7	7	3	2
	女	16	3	3	2	4	4	21	5	4	1	7	4
北埔村	計	45	13	12	6	8	6	65	10	10	13	19	13
	男	20	4	6	2	5	3	27	4	3	5	10	5
	女	25	9	6	4	3	3	38	6	7	8	9	8
佳林村	計	19	4	2	5	6	2	18	2	3	5	3	5
	男	9	2	1	2	3	1	3	1	—	1	—	1
	女	10	2	1	3	3	1	15	1	3	4	3	4
嘉里村	計	71	9	15	14	19	14	65	17	13	9	14	12
	男	37	6	6	10	10	5	32	9	8	4	7	4
	女	34	3	9	4	9	9	33	8	5	5	7	8
嘉新村	計	30	3	6	6	6	9	42	8	5	9	8	12
	男	13	2	2	3	3	3	24	3	3	6	5	7
	女	17	1	4	3	3	6	18	5	2	3	3	5
大漢村	計	74	13	9	18	17	17	80	16	16	18	14	16
	男	40	6	4	11	8	11	53	12	9	11	8	13
	女	34	7	5	7	9	6	27	4	7	7	6	3
新秀村	計	31	6	5	5	7	8	67	14	17	7	18	11
	男	16	4	3	2	2	5	38	7	9	4	10	8
	女	15	2	2	3	5	3	29	7	8	3	8	3

公開類
月 報
次月3日前編送
月統計報表之4

花蓮縣新城鄉各村里 現住原住民人口數按性別、年齡及原住民身分分(續13)
中華民國114年05月底
平地原住民

RLRP08129

單位：人

區域別	性別	30 ~ 34 歲						35 ~ 39 歲					
		合計	30 歲	31 歲	32 歲	33 歲	34 歲	合計	35 歲	36 歲	37 歲	38 歲	39 歲
合計	計	419	91	98	79	78	73	284	65	51	60	47	61
	男	204	42	53	43	43	23	138	32	27	28	22	29
	女	215	49	45	36	35	50	146	33	24	32	25	32
新城村	計	5	—	3	1	1	—	4	1	—	—	2	1
	男	3	—	1	1	1	—	1	—	—	—	1	—
	女	2	—	2	—	—	—	3	1	—	—	1	1
順安村	計	14	2	5	5	2	—	7	1	1	3	1	1
	男	6	2	2	1	1	—	4	—	1	2	—	1
	女	8	—	3	4	1	—	3	1	—	1	1	—
康樂村	計	43	10	9	4	9	11	34	8	5	7	7	7
	男	14	3	3	2	5	1	14	6	1	2	3	2
	女	29	7	6	2	4	10	20	2	4	5	4	5
北埔村	計	60	15	13	14	12	6	32	8	10	5	4	5
	男	27	9	7	6	3	2	15	3	6	2	2	2
	女	33	6	6	8	9	4	17	5	4	3	2	3
佳林村	計	23	6	9	1	3	4	13	1	—	4	3	5
	男	12	2	7	1	1	1	9	1	—	3	1	4
	女	11	4	2	—	2	3	4	—	—	1	2	1
嘉里村	計	75	16	15	17	13	14	57	12	12	14	6	13
	男	39	11	6	9	7	6	32	6	7	7	4	8
	女	36	5	9	8	6	8	25	6	5	7	2	5
嘉新村	計	36	8	7	8	8	5	29	7	5	5	6	6
	男	21	5	3	5	7	1	12	2	3	1	3	3
	女	15	3	4	3	1	4	17	5	2	4	3	3
大漢村	計	85	17	18	18	15	17	60	17	7	11	12	13
	男	46	6	13	14	9	4	26	9	3	5	5	4
	女	39	11	5	4	6	13	34	8	4	6	7	9
新秀村	計	78	17	19	11	15	16	48	10	11	11	6	10
	男	36	4	11	4	9	8	25	5	6	6	3	5
	女	42	13	8	7	6	8	23	5	5	5	3	5

花蓮縣新城鄉各村里 現住原住民人口數按性別、年齡及原住民身分分(續14)
中華民國114年05月底
平地原住民

RLRP08129

單位：人

區域別	性別	40 ~ 44 歲						45 ~ 49 歲					
		合計	40 歲	41 歲	42 歲	43 歲	44 歲	合計	45 歲	46 歲	47 歲	48 歲	49 歲
合計	計	317	69	63	60	52	73	305	54	67	80	48	56
	男	183	39	31	37	37	39	163	31	33	43	29	27
	女	134	30	32	23	15	34	142	23	34	37	19	29
新城村	計	7	2	1	2	—	2	2	—	—	2	—	—
	男	2	—	—	1	—	1	—	—	—	—	—	—
	女	5	2	1	1	—	1	2	—	—	2	—	—
順安村	計	3	—	1	1	—	1	5	—	—	4	—	1
	男	2	—	—	1	—	1	1	—	—	—	—	1
	女	1	—	1	—	—	—	4	—	—	4	—	—
康樂村	計	32	7	9	4	3	9	34	5	9	7	5	8
	男	17	3	2	2	3	7	17	5	3	3	3	3
	女	15	4	7	2	—	2	17	—	6	4	2	5
北埔村	計	43	9	11	9	7	7	46	12	9	13	9	3
	男	24	4	6	8	4	2	29	6	6	9	7	1
	女	19	5	5	1	3	5	17	6	3	4	2	2
佳林村	計	16	4	2	4	4	2	11	1	—	5	3	2
	男	10	3	—	4	2	1	7	1	—	3	2	1
	女	6	1	2	—	2	1	4	—	—	2	1	1
嘉里村	計	66	16	13	17	9	11	56	10	13	14	7	12
	男	39	11	7	8	8	5	28	4	7	10	2	5
	女	27	5	6	9	1	6	28	6	6	4	5	7
嘉新村	計	32	8	7	5	5	7	40	10	7	7	5	11
	男	17	3	5	2	2	5	21	5	4	4	3	5
	女	15	5	2	3	3	2	19	5	3	3	2	6
大漢村	計	74	14	9	12	15	24	78	12	17	21	13	15
	男	43	9	5	7	12	10	46	8	9	12	8	9
	女	31	5	4	5	3	14	32	4	8	9	5	6
新秀村	計	44	9	10	6	9	10	33	4	12	7	6	4
	男	29	6	6	4	6	7	14	2	4	2	4	2
	女	15	3	4	2	3	3	19	2	8	5	2	2

花蓮縣新城鄉各村里 現住原住民人口數按性別、年齡及原住民身分分(續15)
中華民國114年05月底
平地原住民

RLRP08129

單位：人

區域別	性別	50 ~ 54 歲						55 ~ 59 歲					
		合計	50 歲	51 歲	52 歲	53 歲	54 歲	合計	55 歲	56 歲	57 歲	58 歲	59 歲
合計	計	316	76	69	40	63	68	289	61	55	59	55	59
	男	159	35	36	21	32	35	136	28	27	25	28	28
	女	157	41	33	19	31	33	153	33	28	34	27	31
新城村	計	8	—	4	—	2	2	9	4	3	1	1	—
	男	5	—	3	—	2	—	3	1	1	—	1	—
	女	3	—	1	—	—	2	6	3	2	1	—	—
順安村	計	3	1	2	—	—	—	4	—	2	—	1	1
	男	1	1	—	—	—	—	1	—	—	—	1	—
	女	2	—	2	—	—	—	3	—	2	—	—	1
康樂村	計	33	6	7	4	4	12	38	9	8	4	11	6
	男	12	3	1	2	1	5	19	4	3	3	5	4
	女	21	3	6	2	3	7	19	5	5	1	6	2
北埔村	計	33	10	6	5	8	4	35	10	6	8	5	6
	男	15	5	4	3	2	1	17	7	3	2	4	1
	女	18	5	2	2	6	3	18	3	3	6	1	5
佳林村	計	15	4	1	2	2	6	17	2	4	8	1	2
	男	8	1	—	1	2	4	8	—	3	4	1	—
	女	7	3	1	1	—	2	9	2	1	4	—	2
嘉里村	計	66	16	13	10	14	13	52	9	17	9	11	6
	男	35	9	5	4	9	8	20	2	7	3	4	4
	女	31	7	8	6	5	5	32	7	10	6	7	2
嘉新村	計	27	5	4	2	7	9	30	6	3	7	6	8
	男	11	4	2	—	1	4	13	2	2	4	2	3
	女	16	1	2	2	6	5	17	4	1	3	4	5
大漢村	計	95	26	22	11	22	14	68	13	10	17	11	17
	男	51	10	15	6	13	7	37	6	8	8	5	10
	女	44	16	7	5	9	7	31	7	2	9	6	7
新秀村	計	36	8	10	6	4	8	36	8	2	5	8	13
	男	21	2	6	5	2	6	18	6	—	1	5	6
	女	15	6	4	1	2	2	18	2	2	4	3	7

花蓮縣新城鄉各村里 現住原住民人口數按性別、年齡及原住民身分分(續16)
中華民國114年05月底
平地原住民

RLRP08129

單位：人

區域別	性別	60 ~ 64 歲						65 ~ 69 歲					
		合計	60 歲	61 歲	62 歲	63 歲	64 歲	合計	65 歲	66 歲	67 歲	68 歲	69 歲
合計	計	274	53	60	43	71	47	246	52	53	56	45	40
	男	134	29	29	20	33	23	106	25	22	24	16	19
	女	140	24	31	23	38	24	140	27	31	32	29	21
新城村	計	6	2	1	—	3	—	3	1	1	—	—	1
	男	3	—	1	—	2	—	1	—	1	—	—	—
	女	3	2	—	—	1	—	2	1	—	—	—	1
順安村	計	6	2	—	—	3	1	9	3	1	3	1	1
	男	4	2	—	—	2	—	5	1	—	2	1	1
	女	2	—	—	—	1	1	4	2	1	1	—	—
康樂村	計	33	1	5	8	11	8	29	9	8	4	3	5
	男	17	—	2	6	6	3	13	6	1	1	2	3
	女	16	1	3	2	5	5	16	3	7	3	1	2
北埔村	計	37	9	11	1	10	6	42	8	10	11	9	4
	男	17	3	5	1	4	4	19	4	6	6	2	1
	女	20	6	6	—	6	2	23	4	4	5	7	3
佳林村	計	11	3	2	2	2	2	16	—	3	3	4	6
	男	7	2	2	—	1	2	7	—	—	2	2	3
	女	4	1	—	2	1	—	9	—	3	1	2	3
嘉里村	計	53	12	15	10	9	7	44	10	10	11	7	6
	男	20	8	4	3	2	3	20	5	5	5	3	2
	女	33	4	11	7	7	4	24	5	5	6	4	4
嘉新村	計	34	4	3	7	11	9	32	6	4	8	8	6
	男	15	2	1	2	5	5	13	3	2	3	2	3
	女	19	2	2	5	6	4	19	3	2	5	6	3
大漢村	計	55	13	14	10	10	8	51	11	9	12	10	9
	男	31	9	9	5	5	3	19	4	3	5	3	4
	女	24	4	5	5	5	5	32	7	6	7	7	5
新秀村	計	39	7	9	5	12	6	20	4	7	4	3	2
	男	20	3	5	3	6	3	9	2	4	—	1	2
	女	19	4	4	2	6	3	11	2	3	4	2	—

花蓮縣新城鄉各村里 現住原住民人口數按性別、年齡及原住民身分分(續17)
中華民國114年05月底
平地原住民

RLRP08129

單位：人

區域別	性別	70 ~ 74 歲						75 ~ 79 歲					
		合計	70 歲	71 歲	72 歲	73 歲	74 歲	合計	75 歲	76 歲	77 歲	78 歲	79 歲
合計	計	189	41	36	33	35	44	102	31	20	22	14	15
	男	65	15	13	9	17	11	36	13	5	8	5	5
	女	124	26	23	24	18	33	66	18	15	14	9	10
新城村	計	11	1	2	1	3	4	6	2	—	3	—	1
	男	2	—	1	—	1	—	1	1	—	—	—	—
	女	9	1	1	1	2	4	5	1	—	3	—	1
順安村	計	5	1	2	1	1	—	2	1	1	—	—	—
	男	1	—	1	—	—	—	1	1	—	—	—	—
	女	4	1	1	1	1	—	1	—	1	—	—	—
康樂村	計	18	4	3	3	5	3	16	7	3	—	4	2
	男	8	3	1	—	3	1	4	2	1	—	1	—
	女	10	1	2	3	2	2	12	5	2	—	3	2
北埔村	計	20	2	6	2	7	3	11	2	2	3	2	2
	男	10	—	3	1	5	1	8	1	1	2	2	2
	女	10	2	3	1	2	2	3	1	1	1	—	—
佳林村	計	7	1	2	3	—	1	3	1	—	1	—	1
	男	1	1	—	—	—	—	2	1	—	1	—	—
	女	6	—	2	3	—	1	1	—	—	—	—	1
嘉里村	計	33	11	5	6	7	4	15	3	5	3	1	3
	男	9	2	1	1	4	1	7	2	1	2	—	2
	女	24	9	4	5	3	3	8	1	4	1	1	1
嘉新村	計	20	5	5	2	3	5	16	4	5	3	1	3
	男	8	3	1	2	1	1	4	2	1	1	—	—
	女	12	2	4	—	2	4	12	2	4	2	1	3
大漢村	計	55	10	8	10	6	21	24	10	2	7	4	1
	男	17	3	4	3	1	6	5	2	—	2	1	—
	女	38	7	4	7	5	15	19	8	2	5	3	1
新秀村	計	20	6	3	5	3	3	9	1	2	2	2	2
	男	9	3	1	2	2	1	4	1	1	—	1	1
	女	11	3	2	3	1	2	5	—	1	2	1	1

花蓮縣新城鄉各村里 現住原住民人口數按性別、年齡及原住民身分分(續18)
中華民國114年05月底
平地原住民

RLRP08129

單位：人

區域別	性別	80 ~ 84 歲						85 ~ 89 歲					
		合計	80 歲	81 歲	82 歲	83 歲	84 歲	合計	85 歲	86 歲	87 歲	88 歲	89 歲
合計	計	67	17	13	12	12	13	27	4	12	5	3	3
	男	26	8	4	6	4	4	9	2	5	1	1	—
	女	41	9	9	6	8	9	18	2	7	4	2	3
新城村	計	4	2	1	—	—	1	1	—	—	1	—	—
	男	—	—	—	—	—	—	—	—	—	—	—	—
	女	4	2	1	—	—	1	1	—	—	1	—	—
順安村	計	—	—	—	—	—	—	—	—	—	—	—	—
	男	—	—	—	—	—	—	—	—	—	—	—	—
	女	—	—	—	—	—	—	—	—	—	—	—	—
康樂村	計	6	2	2	1	—	1	2	—	1	—	1	—
	男	1	1	—	—	—	—	—	—	—	—	—	—
	女	5	1	2	1	—	1	2	—	1	—	1	—
北埔村	計	6	1	1	3	1	—	1	—	1	—	—	—
	男	4	1	—	3	—	—	—	—	—	—	—	—
	女	2	—	1	—	1	—	1	—	1	—	—	—
佳林村	計	1	—	—	1	—	—	—	—	—	—	—	—
	男	—	—	—	—	—	—	—	—	—	—	—	—
	女	1	—	—	1	—	—	—	—	—	—	—	—
嘉里村	計	13	3	4	2	3	1	7	1	4	2	—	—
	男	3	—	1	1	—	1	3	—	3	—	—	—
	女	10	3	3	1	3	—	4	1	1	2	—	—
嘉新村	計	8	1	1	—	3	3	5	1	1	—	1	2
	男	5	1	1	—	1	2	2	1	—	—	1	—
	女	3	—	—	—	2	1	3	—	1	—	—	2
大漢村	計	18	6	1	5	3	3	8	2	3	1	1	1
	男	9	3	1	2	2	1	2	1	—	1	—	—
	女	9	3	—	3	1	2	6	1	3	—	1	1
新秀村	計	11	2	3	—	2	4	3	—	2	1	—	—
	男	4	2	1	—	1	—	2	—	2	—	—	—
	女	7	—	2	—	1	4	1	—	—	1	—	—

花蓮縣新城鄉各村里 現住原住民人口數按性別、年齡及原住民身分分(續19)
中華民國114年05月底
平地原住民

RLRP08129

單位：人

區域別	性別	90 ~ 94 歲						95 ~ 99 歲						100歲以上
		合計	90 歲	91 歲	92 歲	93 歲	94 歲	合計	95 歲	96 歲	97 歲	98 歲	99 歲	
合計	計	5	1	2	2	—	—	2	1	1	—	—	—	—
	男女	—	—	—	—	—	—	—	—	—	—	—	—	—
新城村	計	5	1	2	2	—	—	2	1	1	—	—	—	—
	男女	—	—	—	—	—	—	—	—	—	—	—	—	—
順安村	計	—	—	—	—	—	—	—	—	—	—	—	—	—
	男女	—	—	—	—	—	—	—	—	—	—	—	—	—
康樂村	計	—	—	—	—	—	—	—	—	—	—	—	—	—
	男女	—	—	—	—	—	—	—	—	—	—	—	—	—
北埔村	計	—	—	—	—	—	—	—	—	—	—	—	—	—
	男女	—	—	—	—	—	—	—	—	—	—	—	—	—
佳林村	計	1	—	1	—	—	—	—	—	—	—	—	—	—
	男女	—	—	—	—	—	—	—	—	—	—	—	—	—
嘉里村	計	—	—	—	—	—	—	—	—	—	—	—	—	—
	男女	—	—	—	—	—	—	—	—	—	—	—	—	—
嘉新村	計	2	—	1	1	—	—	1	1	—	—	—	—	—
	男女	—	—	—	—	—	—	—	—	—	—	—	—	—
大漢村	計	2	—	1	1	—	—	1	1	—	—	—	—	—
	男女	—	—	—	—	—	—	—	—	—	—	—	—	—
新秀村	計	1	1	—	—	—	—	1	—	1	—	—	—	—
	男女	—	—	—	—	—	—	—	—	—	—	—	—	—

花蓮縣新城鄉各村里 現住原住民人口數按性別、年齡及原住民身分分(續20)
中華民國114年05月底
山地原住民

RLRP08129

單位：人

區域別	性別	總計	0 ~ 4 歲						5 ~ 9 歲					
			合計	0 歲	1 歲	2 歲	3 歲	4 歲	合計	5 歲	6 歲	7 歲	8 歲	9 歲
合計	計	2,460	150	16	32	31	36	35	221	42	44	49	41	45
	男	1,190	79	8	13	18	21	19	121	21	20	29	25	26
	女	1,270	71	8	19	13	15	16	100	21	24	20	16	19
新城村	計	133	3	—	1	2	—	—	15	1	4	2	3	5
	男	74	2	—	—	2	—	—	11	1	2	2	3	3
	女	59	1	—	1	—	—	—	4	—	2	—	—	2
順安村	計	123	7	1	2	—	2	2	16	2	4	2	5	3
	男	58	1	—	—	—	—	1	13	1	2	2	5	3
	女	65	6	1	2	—	2	1	3	1	2	—	—	—
康樂村	計	316	23	2	5	4	8	4	14	7	—	3	3	1
	男	166	10	1	1	2	4	2	5	2	—	2	1	—
	女	150	13	1	4	2	4	2	9	5	—	1	2	1
北埔村	計	412	19	1	4	5	5	4	45	7	8	12	11	7
	男	201	12	1	2	3	3	3	21	2	1	9	5	4
	女	211	7	—	2	2	2	1	24	5	7	3	6	3
佳林村	計	91	2	1	—	1	—	—	10	—	1	4	2	3
	男	40	—	—	—	—	—	—	5	—	—	2	1	2
	女	51	2	1	—	1	—	—	5	—	1	2	1	1
嘉里村	計	534	47	7	9	6	10	15	44	10	11	8	8	7
	男	255	20	4	2	2	8	4	24	6	7	3	4	4
	女	279	27	3	7	4	2	11	20	4	4	5	4	3
嘉新村	計	254	10	1	1	3	2	3	17	2	5	2	3	5
	男	120	6	1	—	2	1	2	7	1	1	1	2	2
	女	134	4	—	1	1	1	1	10	1	4	1	1	3
大漢村	計	351	24	2	7	8	2	5	34	2	10	10	3	9
	男	169	20	1	6	6	2	5	23	2	6	6	3	6
	女	182	4	1	1	2	—	—	11	—	4	4	—	3

花蓮縣新城鄉各村里 現住原住民人口數按性別、年齡及原住民身分分(續21)
中華民國114年05月底
山地原住民

RLRP08129

單位：人

區域別	性別	10 ~ 14 歲						15 ~ 19 歲					
		合計	10 歲	11 歲	12 歲	13 歲	14 歲	合計	15 歲	16 歲	17 歲	18 歲	19 歲
合計	計	161	37	40	24	35	25	190	28	47	41	43	31
	男	95	19	21	15	24	16	106	16	30	22	25	13
	女	66	18	19	9	11	9	84	12	17	19	18	18
新城村	計	14	4	1	1	6	2	10	2	6	2	—	—
	男	8	1	1	1	3	2	4	1	3	—	—	—
	女	6	3	—	—	3	—	6	1	3	2	—	—
順安村	計	12	1	4	3	3	1	10	—	3	2	1	4
	男	4	—	1	2	—	1	8	—	3	1	1	3
	女	8	1	3	1	3	—	2	—	—	1	—	1
康樂村	計	15	2	3	4	3	3	30	5	6	7	6	6
	男	9	1	1	3	3	1	21	3	6	5	4	3
	女	6	1	2	1	—	2	9	2	—	2	2	3
北埔村	計	32	9	5	6	6	6	29	7	7	8	3	4
	男	16	3	1	4	4	4	13	4	3	3	2	1
	女	16	6	4	2	2	2	16	3	4	5	1	3
佳林村	計	5	1	3	—	1	—	6	1	2	1	1	1
	男	4	—	3	—	1	—	3	1	1	—	—	1
	女	1	1	—	—	—	—	3	—	1	1	1	—
嘉里村	計	27	8	8	4	3	4	44	5	9	8	15	7
	男	18	6	5	2	3	2	21	4	5	3	9	—
	女	9	2	3	2	—	2	23	1	4	5	6	7
嘉新村	計	20	6	3	3	3	5	22	3	5	5	7	2
	男	15	5	3	1	3	3	15	2	3	3	5	2
	女	5	1	—	2	—	2	7	1	2	2	2	—
大漢村	計	19	3	5	3	5	3	28	5	6	6	7	4
	男	12	2	2	2	4	2	17	1	5	5	4	2
	女	7	1	3	1	1	1	11	4	1	1	3	2

花蓮縣新城鄉各村里 現住原住民人口數按性別、年齡及原住民身分分(續22)
中華民國114年05月底
山地原住民

RLRP08129

單位：人

區域別	性別	20 ~ 24 歲						25 ~ 29 歲					
		合計	20 歲	21 歲	22 歲	23 歲	24 歲	合計	25 歲	26 歲	27 歲	28 歲	29 歲
合計	計	199	43	38	39	41	38	225	36	43	41	57	48
	男	111	24	27	21	18	21	121	22	28	22	29	20
	女	88	19	11	18	23	17	104	14	15	19	28	28
新城村	計	12	1	2	1	5	3	8	2	3	1	1	1
	男	9	—	2	1	4	2	6	1	3	1	1	—
	女	3	1	—	—	1	1	2	1	—	—	—	1
順安村	計	7	3	1	2	—	1	8	1	2	3	—	2
	男	4	2	1	1	—	—	3	1	1	—	—	1
	女	3	1	—	1	—	1	5	—	1	3	—	1
康樂村	計	29	7	6	4	8	4	28	6	4	2	12	4
	男	10	1	3	2	1	3	20	5	2	1	8	4
	女	19	6	3	2	7	1	8	1	2	1	4	—
北埔村	計	31	7	7	8	6	3	49	6	10	12	9	12
	男	21	6	5	5	3	2	27	4	7	9	2	5
	女	10	1	2	3	3	1	22	2	3	3	7	7
佳林村	計	6	1	—	2	1	2	8	—	3	2	1	2
	男	4	—	—	2	1	1	5	—	2	—	1	2
	女	2	1	—	—	—	1	3	—	1	2	—	—
嘉里村	計	43	8	7	9	8	11	56	11	10	11	14	10
	男	22	4	5	4	4	5	28	8	5	5	8	2
	女	21	4	2	5	4	6	28	3	5	6	6	8
嘉新村	計	25	7	4	5	3	6	18	2	5	2	5	4
	男	13	4	2	2	2	3	11	—	5	1	2	3
	女	12	3	2	3	1	3	7	2	—	1	3	1
大漢村	計	24	5	8	3	6	2	30	5	6	5	5	9
	男	15	4	6	2	1	2	10	1	3	2	3	1
	女	9	1	2	1	5	—	20	4	3	3	2	8

花蓮縣新城鄉各村里 現住原住民人口數按性別、年齡及原住民身分分(續23)
中華民國114年05月底
山地原住民

RLRP08129

單位：人

區域別	性別	30 ~ 34 歲						35 ~ 39 歲					
		合計	30 歲	31 歲	32 歲	33 歲	34 歲	合計	35 歲	36 歲	37 歲	38 歲	39 歲
合計	計	251	49	50	49	50	53	205	45	43	40	30	47
	男	126	22	21	26	27	30	92	19	23	20	8	22
	女	125	27	29	23	23	23	113	26	20	20	22	25
新城村	計	13	1	3	4	2	3	8	4	—	2	2	—
	男	10	1	3	4	1	1	3	2	—	—	1	—
	女	3	—	—	—	1	2	5	2	—	2	1	—
順安村	計	15	6	3	1	2	3	8	2	4	1	—	1
	男	8	2	2	1	2	1	7	1	4	1	—	1
	女	7	4	1	—	—	2	1	1	—	—	—	—
康樂村	計	23	4	6	3	5	5	24	5	3	7	1	8
	男	10	2	1	1	4	2	17	2	2	6	1	6
	女	13	2	5	2	1	3	7	3	1	1	—	2
北埔村	計	37	6	6	8	10	7	39	6	12	9	6	6
	男	14	3	2	3	2	4	16	3	7	4	—	2
	女	23	3	4	5	8	3	23	3	5	5	6	4
佳林村	計	5	—	1	2	2	—	9	4	—	1	3	1
	男	3	—	—	1	2	—	2	1	—	1	—	—
	女	2	—	1	1	—	—	7	3	—	—	3	1
嘉里村	計	63	14	12	14	9	14	35	8	6	5	6	10
	男	32	5	3	7	6	11	15	6	3	2	2	2
	女	31	9	9	7	3	3	20	2	3	3	4	8
嘉新村	計	17	3	4	1	4	5	22	5	6	4	2	5
	男	9	1	3	—	2	3	10	2	2	1	2	3
	女	8	2	1	1	2	2	12	3	4	3	—	2
大漢村	計	41	5	10	11	7	8	30	5	6	4	6	9
	男	21	3	5	6	4	3	8	1	3	1	—	3
	女	20	2	5	5	3	5	22	4	3	3	6	6

花蓮縣新城鄉各村里 現住原住民人口數按性別、年齡及原住民身分分(續24)
中華民國114年05月底
山地原住民

RLRP08129

單位：人

區域別	性別	40 ~ 44 歲						45 ~ 49 歲					
		合計	40 歲	41 歲	42 歲	43 歲	44 歲	合計	45 歲	46 歲	47 歲	48 歲	49 歲
合計	計	197	37	44	50	32	34	191	39	45	42	28	37
	男	98	22	19	23	20	14	94	28	19	20	12	15
	女	99	15	25	27	12	20	97	11	26	22	16	22
新城村	計	12	5	—	4	3	—	14	4	7	1	—	2
	男	5	4	—	—	1	—	8	3	3	1	—	1
	女	7	1	—	4	2	—	6	1	4	—	—	1
順安村	計	6	—	2	1	1	2	9	1	5	1	1	1
	男	1	—	1	—	—	—	2	1	—	—	—	1
	女	5	—	1	1	1	2	7	—	5	1	1	—
康樂村	計	29	4	7	6	5	7	26	7	5	8	2	4
	男	17	2	4	4	4	3	14	6	2	3	1	2
	女	12	2	3	2	1	4	12	1	3	5	1	2
北埔村	計	33	3	11	10	5	4	33	6	5	8	3	11
	男	16	2	4	4	5	1	20	4	3	6	2	5
	女	17	1	7	6	—	3	13	2	2	2	1	6
佳林村	計	6	—	1	3	—	2	11	2	4	2	1	2
	男	4	—	1	2	—	1	6	2	—	2	1	1
	女	2	—	—	1	—	1	5	—	4	—	—	1
嘉里村	計	40	9	5	9	8	9	41	7	8	10	10	6
	男	25	7	3	5	4	6	19	3	5	3	6	2
	女	15	2	2	4	4	3	22	4	3	7	4	4
嘉新村	計	25	4	7	9	1	4	14	1	2	4	4	3
	男	11	1	4	5	—	1	4	—	1	1	—	2
	女	14	3	3	4	1	3	10	1	1	3	4	1
大漢村	計	28	6	7	3	7	5	25	5	7	3	5	5
	男	14	4	1	2	5	2	14	5	4	2	2	1
	女	14	2	6	1	2	3	11	—	3	1	3	4

花蓮縣新城鄉各村里 現住原住民人口數按性別、年齡及原住民身分分(續25)
中華民國114年05月底
山地原住民

RLRP08129

單位：人

區域別	性別	50 ~ 54 歲						55 ~ 59 歲					
		合計	50 歲	51 歲	52 歲	53 歲	54 歲	合計	55 歲	56 歲	57 歲	58 歲	59 歲
合計	計	153	38	27	26	34	28	96	23	18	21	18	16
	男	60	20	11	3	14	12	33	6	6	6	8	7
	女	93	18	16	23	20	16	63	17	12	15	10	9
新城村	計	5	—	1	—	2	2	4	—	2	1	1	—
	男	3	—	1	—	1	1	2	—	1	—	1	—
	女	2	—	—	—	1	1	2	—	1	1	—	—
順安村	計	5	1	—	1	1	2	4	—	1	1	—	2
	男	3	1	—	—	—	2	—	—	—	—	—	—
	女	2	—	—	1	1	—	4	—	1	1	—	2
康樂村	計	31	9	5	6	6	5	16	4	2	5	2	3
	男	11	4	1	—	2	4	9	1	2	3	1	2
	女	20	5	4	6	4	1	7	3	—	2	1	1
北埔村	計	23	8	3	3	5	4	14	2	1	6	2	3
	男	11	5	2	1	3	—	5	1	1	1	—	2
	女	12	3	1	2	2	4	9	1	—	5	2	1
佳林村	計	10	1	5	1	1	2	4	2	2	—	—	—
	男	2	1	1	—	—	—	—	—	—	—	—	—
	女	8	—	4	1	1	2	4	2	2	—	—	—
嘉里村	計	27	9	6	5	6	1	23	7	4	3	4	5
	男	9	3	3	—	3	—	10	3	1	1	3	2
	女	18	6	3	5	3	1	13	4	3	2	1	3
嘉新村	計	19	3	3	3	6	4	11	3	2	2	3	1
	男	11	2	2	1	4	2	2	—	1	—	1	—
	女	8	1	1	2	2	2	9	3	1	2	2	1
大漢村	計	22	6	2	4	4	6	13	3	1	2	5	2
	男	8	4	—	1	—	3	5	1	—	1	2	1
	女	14	2	2	3	4	3	8	2	1	1	3	1

花蓮縣新城鄉各村里 現住原住民人口數按性別、年齡及原住民身分分(續26)
中華民國114年05月底
山地原住民

RLRP08129

單位：人

區域別	性別	60 ~ 64 歲						65 ~ 69 歲					
		合計	60 歲	61 歲	62 歲	63 歲	64 歲	合計	65 歲	66 歲	67 歲	68 歲	69 歲
合計	計	83	19	11	21	10	22	57	13	9	10	12	13
	男	24	4	3	5	4	8	21	7	3	5	3	3
	女	59	15	8	16	6	14	36	6	6	5	9	10
新城村	計	4	2	—	1	—	1	3	—	2	—	—	1
	男	2	2	—	—	—	—	—	—	—	—	—	—
	女	2	—	—	1	—	1	3	—	2	—	—	1
順安村	計	7	1	—	4	1	1	4	—	3	—	—	1
	男	1	1	—	—	—	—	1	—	1	—	—	—
	女	6	—	—	4	1	1	3	—	2	—	—	1
康樂村	計	10	2	1	—	2	5	8	2	3	1	1	1
	男	6	—	1	—	2	3	6	2	1	1	1	1
	女	4	2	—	—	—	2	2	—	2	—	—	—
北埔村	計	14	—	5	5	2	2	10	4	—	—	2	4
	男	4	—	2	2	—	—	4	3	—	—	—	1
	女	10	—	3	3	2	2	6	1	—	—	2	3
佳林村	計	3	1	—	—	—	2	2	1	—	1	—	—
	男	1	—	—	—	—	1	1	—	—	1	—	—
	女	2	1	—	—	—	1	1	1	—	—	—	—
嘉里村	計	18	5	1	5	1	6	12	2	—	2	4	4
	男	8	1	—	3	1	3	3	1	—	—	1	1
	女	10	4	1	2	—	3	9	1	—	2	3	3
嘉新村	計	12	1	4	3	2	2	8	2	1	2	2	1
	男	1	—	—	—	1	—	4	1	1	1	1	—
	女	11	1	4	3	1	2	4	1	—	1	1	1
大漢村	計	9	5	—	1	2	1	6	1	—	2	3	—
	男	—	—	—	—	—	—	—	—	—	—	—	—
	女	9	5	—	1	2	1	6	1	—	2	3	—

花蓮縣新城鄉各村里 現住原住民人口數按性別、年齡及原住民身分分(續27)
中華民國114年05月底
山地原住民

RLRP08129

單位：人

區域別	性別	70 ~ 74 歲						75 ~ 79 歲					
		合計	70 歲	71 歲	72 歲	73 歲	74 歲	合計	75 歲	76 歲	77 歲	78 歲	79 歲
合計	計	40	13	5	5	11	6	25	5	6	6	7	1
	男	6	2	1	2	1	—	—	—	—	—	—	—
	女	34	11	4	3	10	6	25	5	6	6	7	1
新城村	計	1	—	—	—	—	1	4	1	—	2	1	—
	男	—	—	—	—	—	—	—	—	—	—	—	—
	女	1	—	—	—	—	1	4	1	—	2	1	—
順安村	計	2	—	1	1	—	—	3	—	1	—	2	—
	男	2	—	1	1	—	—	—	—	—	—	—	—
	女	—	—	—	—	—	—	3	—	1	—	2	—
康樂村	計	5	2	1	—	1	1	2	1	1	—	—	—
	男	—	—	—	—	—	—	—	—	—	—	—	—
	女	5	2	1	—	1	1	2	1	1	—	—	—
北埔村	計	3	—	—	2	1	—	1	—	—	—	—	1
	男	1	—	—	1	—	—	—	—	—	—	—	—
	女	2	—	—	1	1	—	1	—	—	—	—	1
佳林村	計	2	—	—	—	2	—	2	1	—	1	—	—
	男	—	—	—	—	—	—	—	—	—	—	—	—
	女	2	—	—	—	2	—	2	1	—	1	—	—
嘉里村	計	6	2	1	—	2	1	4	1	1	1	1	—
	男	1	—	—	—	1	—	—	—	—	—	—	—
	女	5	2	1	—	1	1	4	1	1	1	1	—
嘉新村	計	8	3	—	2	2	1	5	1	2	1	1	—
	男	1	1	—	—	—	—	—	—	—	—	—	—
	女	7	2	—	2	2	1	5	1	2	1	1	—
大漢村	計	10	4	2	—	2	2	4	—	1	1	2	—
	男	1	1	—	—	—	—	—	—	—	—	—	—
	女	9	3	2	—	2	2	4	—	1	1	2	—

公開類
月報
次月3日前編送
月統計報表之4

花蓮縣新城鄉各村里 現住原住民人口數按性別、年齡及原住民身分分(續28)
中華民國114年05月底
山地原住民

RLRP08129

單位：人

區域別	性別	80 ~ 84 歲						85 ~ 89 歲					
		合計	80 歲	81 歲	82 歲	83 歲	84 歲	合計	85 歲	86 歲	87 歲	88 歲	89 歲
合計	計	10	2	2	1	2	3	3	—	—	2	—	1
	男	2	—	—	1	1	—	1	—	—	1	—	—
	女	8	2	2	—	1	3	2	—	—	1	—	1
新城村	計	2	—	1	—	—	1	1	—	—	1	—	—
	男	—	—	—	—	—	—	1	—	—	1	—	—
	女	2	—	1	—	—	1	—	—	—	—	—	—
順安村	計	—	—	—	—	—	—	—	—	—	—	—	—
	男	—	—	—	—	—	—	—	—	—	—	—	—
	女	—	—	—	—	—	—	—	—	—	—	—	—
康樂村	計	2	—	—	—	2	—	1	—	—	—	—	1
	男	1	—	—	—	1	—	—	—	—	—	—	—
	女	1	—	—	—	1	—	1	—	—	—	—	1
北埔村	計	—	—	—	—	—	—	—	—	—	—	—	—
	男	—	—	—	—	—	—	—	—	—	—	—	—
	女	—	—	—	—	—	—	—	—	—	—	—	—
佳林村	計	—	—	—	—	—	—	—	—	—	—	—	—
	男	—	—	—	—	—	—	—	—	—	—	—	—
	女	—	—	—	—	—	—	—	—	—	—	—	—
嘉里村	計	1	1	—	—	—	—	1	—	—	1	—	—
	男	—	—	—	—	—	—	—	—	—	—	—	—
	女	1	1	—	—	—	—	1	—	—	1	—	—
嘉新村	計	1	—	—	—	—	1	—	—	—	—	—	—
	男	—	—	—	—	—	—	—	—	—	—	—	—
	女	1	—	—	—	—	1	—	—	—	—	—	—
大漢村	計	4	1	1	1	—	1	—	—	—	—	—	—
	男	1	—	—	1	—	—	—	—	—	—	—	—
	女	3	1	1	—	—	1	—	—	—	—	—	—

公開類
月報
次月3日前編送
月統計報表之4

花蓮縣新城鄉各村里 現住原住民人口數按性別、年齡及原住民身分分(續29)
中華民國114年05月底
山地原住民

單位：人

RLRP08129

區域別	性別	90 ~ 94 歲						95 ~ 99 歲					100 歲以上	
		合計	90 歲	91 歲	92 歲	93 歲	94 歲	合計	95 歲	96 歲	97 歲	98 歲		99 歲
合計	計	3	1	2	—	—	—	—	—	—	—	—	—	—
	男女	—	—	—	—	—	—	—	—	—	—	—	—	—
新城村	計	—	—	—	—	—	—	—	—	—	—	—	—	—
	男女	—	—	—	—	—	—	—	—	—	—	—	—	—
順安村	計	—	—	—	—	—	—	—	—	—	—	—	—	—
	男女	—	—	—	—	—	—	—	—	—	—	—	—	—
康樂村	計	—	—	—	—	—	—	—	—	—	—	—	—	—
	男女	—	—	—	—	—	—	—	—	—	—	—	—	—
北埔村	計	—	—	—	—	—	—	—	—	—	—	—	—	—
	男女	—	—	—	—	—	—	—	—	—	—	—	—	—
佳林村	計	—	—	—	—	—	—	—	—	—	—	—	—	—
	男女	—	—	—	—	—	—	—	—	—	—	—	—	—
嘉里村	計	2	1	1	—	—	—	—	—	—	—	—	—	—
	男女	—	—	—	—	—	—	—	—	—	—	—	—	—
嘉新村	計	—	—	—	—	—	—	—	—	—	—	—	—	—
	男女	—	—	—	—	—	—	—	—	—	—	—	—	—
大漢村	計	—	—	—	—	—	—	—	—	—	—	—	—	—
	男女	—	—	—	—	—	—	—	—	—	—	—	—	—

公開類
月報
次月3日前編送
月統計報表之4

花蓮縣新城鄉各村里 現住原住民人口數按性別、年齡及原住民身分分(續30)
中華民國114年05月底
山地原住民

單位：人

RLRP08129

區域別	性別	總計	0 ~ 4 歲						5 ~ 9 歲					
			合計	0 歲	1 歲	2 歲	3 歲	4 歲	合計	5 歲	6 歲	7 歲	8 歲	9 歲
新秀村	計	246	15	1	3	2	7	2	26	11	1	6	3	5
	男	107	8	—	2	1	3	2	12	6	1	2	1	2
	女	139	7	1	1	1	4	—	14	5	—	4	2	3

公開類
月報
次月3日前編送
月統計報表之4

編製機關 花蓮縣新城鄉戶政事務所
表號 1222-02-03-3

花蓮縣新城鄉各村里 現住原住民人口數按性別、年齡及原住民身分分(續31)
中華民國114年05月底
山地原住民

RLRP08129

單位：人

區域別	性別	10 ~ 14 歲						15 ~ 19 歲					
		合計	10 歲	11 歲	12 歲	13 歲	14 歲	合計	15 歲	16 歲	17 歲	18 歲	19 歲
新秀村	計	17	3	8	—	5	1	11	—	3	2	3	3
	男	9	1	4	—	3	1	4	—	1	2	—	1
	女	8	2	4	—	2	—	7	—	2	—	3	2

公開類	次月3日前編送
月報	

月統計報表之4

花蓮縣新城鄉各村里 現住原住民人口數按性別、年齡及原住民身分分(續32)
 中華民國114年05月底
 山地原住民

RLRP08129

單位：人

區域別	性別	20 ~ 24 歲						25 ~ 29 歲					
		合計	20 歲	21 歲	22 歲	23 歲	24 歲	合計	25 歲	26 歲	27 歲	28 歲	29 歲
新秀村	計	22	4	3	5	4	6	20	3	—	3	10	4
	男	13	3	3	2	2	3	11	2	—	3	4	2
	女	9	1	—	3	2	3	9	1	—	—	6	2

公開類
月報
次月3日前編送
月統計報表之4

編製機關	花蓮縣新城鄉戶政事務所
表號	1222-02-03-3

花蓮縣新城鄉各村里 現住原住民人口數按性別、年齡及原住民身分分(續33)
中華民國114年05月底
山地原住民

RLRP08129

單位：人

區域別	性別	30 ~ 34 歲					35 ~ 39 歲						
		合計	30 歲	31 歲	32 歲	33 歲	34 歲	合計	35 歲	36 歲	37 歲	38 歲	39 歲
新秀村	計	37	10	5	5	9	8	30	6	6	7	4	7
	男	19	5	2	3	4	5	14	1	2	4	2	5
	女	18	5	3	2	5	3	16	5	4	3	2	2

公開類
月 報
次月3日前編送
月統計報表之4

花蓮縣新城鄉各村里 現住原住民人口數按性別、年齡及原住民身分分(續34)
中華民國114年05月底
山地原住民

單位：人

RLRP08129

區域別	性別	40 ~ 44 歲						45 ~ 49 歲					
		合計	40 歲	41 歲	42 歲	43 歲	44 歲	合計	45 歲	46 歲	47 歲	48 歲	49 歲
新秀村	計	18	6	4	5	2	1	18	6	2	5	2	3
	男	5	2	1	1	1	—	7	4	1	2	—	—
	女	13	4	3	4	1	1	11	2	1	3	2	3

公開類
月報
次月3日前編送
月統計報表之4

編製機關 花蓮縣新城鄉戶政事務所
表號 1222-02-03-3

花蓮縣新城鄉各村里 現住原住民人口數按性別、年齡及原住民身分分(續35)
中華民國114年05月底
山地原住民

RLRP08129

單位：人

區域別	性別	50 ~ 54 歲						55 ~ 59 歲					
		合計	50 歲	51 歲	52 歲	53 歲	54 歲	合計	55 歲	56 歲	57 歲	58 歲	59 歲
新秀村	計	11	1	2	3	3	2	7	2	3	1	1	—
	男	2	—	1	—	1	—	—	—	—	—	—	—
	女	9	1	1	3	2	2	7	2	3	1	1	—

公開類
月報
次月3日前編送
月統計報表之4

編製機關 花蓮縣新城鄉戶政事務所
表號 1222-02-03-3

花蓮縣新城鄉各村里 現住原住民人口數按性別、年齡及原住民身分分(續36)
中華民國114年05月底
山地原住民

RLRP08129

單位：人

區域別	性別	60 ~ 64 歲						65 ~ 69 歲					
		合計	60 歲	61 歲	62 歲	63 歲	64 歲	合計	65 歲	66 歲	67 歲	68 歲	69 歲
新秀村	計	6	2	—	2	—	2	4	1	—	2	—	1
	男	1	—	—	—	—	1	2	—	—	2	—	—
	女	5	2	—	2	—	1	2	1	—	—	—	1

次月3日前編送

月統計報表之4

花蓮縣新城鄉各村里 現住原住民人口數按性別、年齡及原住民身分分(續37)
中華民國114年05月底

RLRP08129

山地原住民

單位：人

區域別	性別	70 ~ 74 歲						75 ~ 79 歲					
		合計	70 歲	71 歲	72 歲	73 歲	74 歲	合計	75 歲	76 歲	77 歲	78 歲	79 歲
新秀村	計	3	2	—	—	1	—	—	—	—	—	—	—
	男	—	—	—	—	—	—	—	—	—	—	—	—
	女	3	2	—	—	1	—	—	—	—	—	—	—

公開類
月報

次月3日前編送

編製機關	花蓮縣新城鄉戶政事務所
表號	1222-02-03-3

月統計報表之4

花蓮縣新城鄉各村里 現住原住民人口數按性別、年齡及原住民身分分(續38)
中華民國114年05月底
山地原住民

單位：人

RLRP08129

區域別	性別	80 ~ 84 歲						85 ~ 89 歲					
		合計	80 歲	81 歲	82 歲	83 歲	84 歲	合計	85 歲	86 歲	87 歲	88 歲	89 歲
新秀村	計	—	—	—	—	—	—	—	—	—	—	—	—
	男	—	—	—	—	—	—	—	—	—	—	—	—
	女	—	—	—	—	—	—	—	—	—	—	—	—



公開類
月報 次月3日前編送

編製機關 花蓮縣新城鄉戶政事務所
表號 1222-02-03-3

月統計報表之4

花蓮縣新城鄉各村里 現住原住民人口數按性別、年齡及原住民身分分(續39完)
中華民國114年05月底

RLRP08129

山地原住民

單位：人

區域別	性別	90 ~ 94 歲						95 ~ 99 歲						100 歲以上
		合計	90 歲	91 歲	92 歲	93 歲	94 歲	合計	95 歲	96 歲	97 歲	98 歲	99 歲	
新秀村	計	1	—	1	—	—	—	—	—	—	—	—	—	—
	男	—	—	—	—	—	—	—	—	—	—	—	—	—
	女	1	—	1	—	—	—	—	—	—	—	—	—	—

填表

審核

業務主管人員
主辦統計人員

機關首長

資料來源：依據戶籍資料編製。

填表說明：本表編製完竣，經機關長官核章後自存，並由戶役政資訊系統通報直轄市、縣（市）政府及內政部戶政司。

製表日期：114年6月1日14時11分00秒

RLRP0812A

區域別	性別	總計																			
		總計	本國籍			大陸地區			港澳地區			外國籍									
			合計			合計			合計			合計			東南亞地區						
			合計	已設籍	未設籍	合計	已設籍	未設籍	合計	已設籍	未設籍	計	已設籍	未設籍	小計	已設籍	未設籍	印尼	馬來西亞	新加坡	菲律賓
總計	男	6	6	6	—	—	—	—	—	—	—	—	—	—	—	—	—	—	—	—	—
	女	8	7	7	—	1	1	—	—	—	—	—	—	—	—	—	—	—	—	—	—
新城村	男	—	—	—	—	—	—	—	—	—	—	—	—	—	—	—	—	—	—	—	—
	女	—	—	—	—	—	—	—	—	—	—	—	—	—	—	—	—	—	—	—	—
順安村	男	—	—	—	—	—	—	—	—	—	—	—	—	—	—	—	—	—	—	—	—
	女	—	—	—	—	—	—	—	—	—	—	—	—	—	—	—	—	—	—	—	—
康樂村	男	—	—	—	—	—	—	—	—	—	—	—	—	—	—	—	—	—	—	—	—
	女	—	—	—	—	—	—	—	—	—	—	—	—	—	—	—	—	—	—	—	—
北埔村	男	—	—	—	—	—	—	—	—	—	—	—	—	—	—	—	—	—	—	—	—
	女	2	2	2	—	—	—	—	—	—	—	—	—	—	—	—	—	—	—	—	—
佳林村	男	1	1	1	—	—	—	—	—	—	—	—	—	—	—	—	—	—	—	—	—
	女	1	1	1	—	—	—	—	—	—	—	—	—	—	—	—	—	—	—	—	—
嘉里村	男	2	2	2	—	—	—	—	—	—	—	—	—	—	—	—	—	—	—	—	—
	女	2	1	1	—	1	1	—	—	—	—	—	—	—	—	—	—	—	—	—	—
嘉新村	男	2	2	2	—	—	—	—	—	—	—	—	—	—	—	—	—	—	—	—	—
	女	2	2	2	—	—	—	—	—	—	—	—	—	—	—	—	—	—	—	—	—
大漢村	男	—	—	—	—	—	—	—	—	—	—	—	—	—	—	—	—	—	—	—	—
	女	—	—	—	—	—	—	—	—	—	—	—	—	—	—	—	—	—	—	—	—
新秀村	男	1	1	1	—	—	—	—	—	—	—	—	—	—	—	—	—	—	—	—	—
	女	1	1	1	—	—	—	—	—	—	—	—	—	—	—	—	—	—	—	—	—

區域別	性別	總計																			
		外 國 籍																			
		東 南 亞 地 區				其 他 國 籍															
		緬 甸	越 南	柬 埔 寨	寮 國	計			日 本	韓 國	美 國	加 拿 大	澳 大 利 亞	紐 西 蘭	英 國	法 國	德 國	史 瓦 尼 帝	南 非	賴 索 托	模 里 斯 西
小 計	已 設 籍					未 設 籍															
總 計	男	-	-	-	-	-	-	-	-	-	-	-	-	-	-	-	-	-	-	-	-
	女	-	-	-	-	-	-	-	-	-	-	-	-	-	-	-	-	-	-	-	-
新 城 村	男	-	-	-	-	-	-	-	-	-	-	-	-	-	-	-	-	-	-	-	-
	女	-	-	-	-	-	-	-	-	-	-	-	-	-	-	-	-	-	-	-	-
順 安 村	男	-	-	-	-	-	-	-	-	-	-	-	-	-	-	-	-	-	-	-	-
	女	-	-	-	-	-	-	-	-	-	-	-	-	-	-	-	-	-	-	-	-
康 樂 村	男	-	-	-	-	-	-	-	-	-	-	-	-	-	-	-	-	-	-	-	-
	女	-	-	-	-	-	-	-	-	-	-	-	-	-	-	-	-	-	-	-	-
北 埔 村	男	-	-	-	-	-	-	-	-	-	-	-	-	-	-	-	-	-	-	-	-
	女	-	-	-	-	-	-	-	-	-	-	-	-	-	-	-	-	-	-	-	-
佳 林 村	男	-	-	-	-	-	-	-	-	-	-	-	-	-	-	-	-	-	-	-	-
	女	-	-	-	-	-	-	-	-	-	-	-	-	-	-	-	-	-	-	-	-
嘉 里 村	男	-	-	-	-	-	-	-	-	-	-	-	-	-	-	-	-	-	-	-	-
	女	-	-	-	-	-	-	-	-	-	-	-	-	-	-	-	-	-	-	-	-
嘉 新 村	男	-	-	-	-	-	-	-	-	-	-	-	-	-	-	-	-	-	-	-	-
	女	-	-	-	-	-	-	-	-	-	-	-	-	-	-	-	-	-	-	-	-
大 漢 村	男	-	-	-	-	-	-	-	-	-	-	-	-	-	-	-	-	-	-	-	-
	女	-	-	-	-	-	-	-	-	-	-	-	-	-	-	-	-	-	-	-	-
新 秀 村	男	-	-	-	-	-	-	-	-	-	-	-	-	-	-	-	-	-	-	-	-
	女	-	-	-	-	-	-	-	-	-	-	-	-	-	-	-	-	-	-	-	-




花蓮縣新城鄉各村里 結婚人數按性別、婚姻類型及原屬國籍(地區)分(續2)
中華民國114年05月

單位：人

RLRP0812A

區域別	性別	不 同 性 別																			
		合計	本 國 籍			大 陸 地 區			港 澳 地 區			外 國 籍									
			計					計			計			東 南 亞 地 區			印 尼	馬 來 西 亞	新 加 坡	菲 律 賓	泰 國
			計	已設籍	未設籍	計	已設籍	未設籍	計	已設籍	未設籍	小計	已設籍	未設籍	小計	已設籍					
總計	男	6	6	6	—	—	—	—	—	—	—	—	—	—	—	—	—	—	—	—	
	女	6	5	5	—	1	1	—	—	—	—	—	—	—	—	—	—	—	—	—	
新城村	男	—	—	—	—	—	—	—	—	—	—	—	—	—	—	—	—	—	—	—	
	女	—	—	—	—	—	—	—	—	—	—	—	—	—	—	—	—	—	—	—	
順安村	男	—	—	—	—	—	—	—	—	—	—	—	—	—	—	—	—	—	—	—	
	女	—	—	—	—	—	—	—	—	—	—	—	—	—	—	—	—	—	—	—	
康樂村	男	—	—	—	—	—	—	—	—	—	—	—	—	—	—	—	—	—	—	—	
	女	—	—	—	—	—	—	—	—	—	—	—	—	—	—	—	—	—	—	—	
北埔村	男	—	—	—	—	—	—	—	—	—	—	—	—	—	—	—	—	—	—	—	
	女	—	—	—	—	—	—	—	—	—	—	—	—	—	—	—	—	—	—	—	
佳林村	男	1	1	1	—	—	—	—	—	—	—	—	—	—	—	—	—	—	—	—	
	女	1	1	1	—	—	—	—	—	—	—	—	—	—	—	—	—	—	—	—	
嘉里村	男	2	2	2	—	—	—	—	—	—	—	—	—	—	—	—	—	—	—	—	
	女	2	1	1	—	1	1	—	—	—	—	—	—	—	—	—	—	—	—	—	
嘉新村	男	2	2	2	—	—	—	—	—	—	—	—	—	—	—	—	—	—	—	—	
	女	2	2	2	—	—	—	—	—	—	—	—	—	—	—	—	—	—	—	—	
大漢村	男	—	—	—	—	—	—	—	—	—	—	—	—	—	—	—	—	—	—	—	
	女	—	—	—	—	—	—	—	—	—	—	—	—	—	—	—	—	—	—	—	
新秀村	男	1	1	1	—	—	—	—	—	—	—	—	—	—	—	—	—	—	—	—	
	女	1	1	1	—	—	—	—	—	—	—	—	—	—	—	—	—	—	—	—	



區域別	性別	不 同 性 別																			
		外 國 籍																			
		東 南 亞 地 區				其 他 國 籍															
		緬 甸	越 南	柬 埔 寨	寮 國	計			日 本	韓 國	美 國	加 拿 大	澳 大 利 亞	紐 西 蘭	英 國	法 國	德 國	史 瓦 尼 帝	南 非	賴 索 托	模 里 斯 西
小 計	已 設 籍					未 設 籍															
總 計	男	—	—	—	—	—	—	—	—	—	—	—	—	—	—	—	—	—	—	—	—
	女	—	—	—	—	—	—	—	—	—	—	—	—	—	—	—	—	—	—	—	—
新 城 村	男	—	—	—	—	—	—	—	—	—	—	—	—	—	—	—	—	—	—	—	—
	女	—	—	—	—	—	—	—	—	—	—	—	—	—	—	—	—	—	—	—	—
順 安 村	男	—	—	—	—	—	—	—	—	—	—	—	—	—	—	—	—	—	—	—	—
	女	—	—	—	—	—	—	—	—	—	—	—	—	—	—	—	—	—	—	—	—
康 樂 村	男	—	—	—	—	—	—	—	—	—	—	—	—	—	—	—	—	—	—	—	—
	女	—	—	—	—	—	—	—	—	—	—	—	—	—	—	—	—	—	—	—	—
北 埔 村	男	—	—	—	—	—	—	—	—	—	—	—	—	—	—	—	—	—	—	—	—
	女	—	—	—	—	—	—	—	—	—	—	—	—	—	—	—	—	—	—	—	—
佳 林 村	男	—	—	—	—	—	—	—	—	—	—	—	—	—	—	—	—	—	—	—	—
	女	—	—	—	—	—	—	—	—	—	—	—	—	—	—	—	—	—	—	—	—
嘉 里 村	男	—	—	—	—	—	—	—	—	—	—	—	—	—	—	—	—	—	—	—	—
	女	—	—	—	—	—	—	—	—	—	—	—	—	—	—	—	—	—	—	—	—
嘉 新 村	男	—	—	—	—	—	—	—	—	—	—	—	—	—	—	—	—	—	—	—	—
	女	—	—	—	—	—	—	—	—	—	—	—	—	—	—	—	—	—	—	—	—
大 漢 村	男	—	—	—	—	—	—	—	—	—	—	—	—	—	—	—	—	—	—	—	—
	女	—	—	—	—	—	—	—	—	—	—	—	—	—	—	—	—	—	—	—	—
新 秀 村	男	—	—	—	—	—	—	—	—	—	—	—	—	—	—	—	—	—	—	—	—
	女	—	—	—	—	—	—	—	—	—	—	—	—	—	—	—	—	—	—	—	—

區域別	性別	相 同 性 別																						
		合計	本 國 籍			大 陸 地 區			港 澳 地 區			外 國 籍												
			計													東 南 亞 地 區								
			計	已設籍	未設籍	計	已設籍	未設籍	計	已設籍	未設籍	小計	已設籍	未設籍	小計	已設籍	未設籍	印 尼	馬 來 西 亞	新 加 坡	菲 律 賓	泰 國		
總計	男女	— 2	— 2	— 2	— —	— —	— —	— —	— —	— —	— —	— —	— —	— —	— —	— —	— —	— —	— —	— —	— —			
新城村	男女	— —	— —	— —	— —	— —	— —	— —	— —	— —	— —	— —	— —	— —	— —	— —	— —	— —	— —	— —	— —			
順安村	男女	— —	— —	— —	— —	— —	— —	— —	— —	— —	— —	— —	— —	— —	— —	— —	— —	— —	— —	— —	— —			
康樂村	男女	— —	— —	— —	— —	— —	— —	— —	— —	— —	— —	— —	— —	— —	— —	— —	— —	— —	— —	— —	— —			
北埔村	男女	— 2	— 2	— 2	— —	— —	— —	— —	— —	— —	— —	— —	— —	— —	— —	— —	— —	— —	— —	— —	— —			
佳林村	男女	— —	— —	— —	— —	— —	— —	— —	— —	— —	— —	— —	— —	— —	— —	— —	— —	— —	— —	— —	— —			
嘉里村	男女	— —	— —	— —	— —	— —	— —	— —	— —	— —	— —	— —	— —	— —	— —	— —	— —	— —	— —	— —	— —			
嘉新村	男女	— —	— —	— —	— —	— —	— —	— —	— —	— —	— —	— —	— —	— —	— —	— —	— —	— —	— —	— —	— —			
大漢村	男女	— —	— —	— —	— —	— —	— —	— —	— —	— —	— —	— —	— —	— —	— —	— —	— —	— —	— —	— —	— —			
新秀村	男女	— —	— —	— —	— —	— —	— —	— —	— —	— —	— —	— —	— —	— —	— —	— —	— —	— —	— —	— —	— —			



RLRP0812A

區域別	性別	相 同 性 別																			
		外 國 籍																			
		東 南 亞 地 區				其 他 國 籍															
		緬 甸	越 南	柬 埔 寨	寮 國	計			日 本	韓 國	美 國	加 拿 大	澳 大 利 亞	紐 西 蘭	英 國	法 國	德 國	史 帝 尼 瓦 尼	南 非	賴 索 托	模 里 斯 西
小 計	已 設 籍					未 設 籍															
總 計	男	—	—	—	—	—	—	—	—	—	—	—	—	—	—	—	—	—	—	—	—
	女	—	—	—	—	—	—	—	—	—	—	—	—	—	—	—	—	—	—	—	—
新 城 村	男	—	—	—	—	—	—	—	—	—	—	—	—	—	—	—	—	—	—	—	—
	女	—	—	—	—	—	—	—	—	—	—	—	—	—	—	—	—	—	—	—	—
順 安 村	男	—	—	—	—	—	—	—	—	—	—	—	—	—	—	—	—	—	—	—	—
	女	—	—	—	—	—	—	—	—	—	—	—	—	—	—	—	—	—	—	—	—
康 樂 村	男	—	—	—	—	—	—	—	—	—	—	—	—	—	—	—	—	—	—	—	—
	女	—	—	—	—	—	—	—	—	—	—	—	—	—	—	—	—	—	—	—	—
北 埔 村	男	—	—	—	—	—	—	—	—	—	—	—	—	—	—	—	—	—	—	—	—
	女	—	—	—	—	—	—	—	—	—	—	—	—	—	—	—	—	—	—	—	—
佳 林 村	男	—	—	—	—	—	—	—	—	—	—	—	—	—	—	—	—	—	—	—	—
	女	—	—	—	—	—	—	—	—	—	—	—	—	—	—	—	—	—	—	—	—
嘉 里 村	男	—	—	—	—	—	—	—	—	—	—	—	—	—	—	—	—	—	—	—	—
	女	—	—	—	—	—	—	—	—	—	—	—	—	—	—	—	—	—	—	—	—
嘉 新 村	男	—	—	—	—	—	—	—	—	—	—	—	—	—	—	—	—	—	—	—	—
	女	—	—	—	—	—	—	—	—	—	—	—	—	—	—	—	—	—	—	—	—
大 漢 村	男	—	—	—	—	—	—	—	—	—	—	—	—	—	—	—	—	—	—	—	—
	女	—	—	—	—	—	—	—	—	—	—	—	—	—	—	—	—	—	—	—	—
新 秀 村	男	—	—	—	—	—	—	—	—	—	—	—	—	—	—	—	—	—	—	—	—
	女	—	—	—	—	—	—	—	—	—	—	—	—	—	—	—	—	—	—	—	—

填表 審核 業務主管人員 主辦統計人員 機關首長

資料來源：依據結婚登記申請書編製。
 填表說明：1. 本表編製完竣，經機關長官核章後自存，並由戶役政資訊系統通報直轄市、縣(市)政府及內政部戶政司。
 2. 本表統計對象係指結婚之雙方至少須有一方為國內現設有戶籍者。
 3. 本表大陸(港澳)地區或外國籍配偶已設籍資料係指於92年7月1日以後辦理初設戶籍登記者。
 4. 本表本國籍未設籍資料係指臺灣地區無戶籍國民，亦即具有我國國籍，現僑居外國國民及取得、回復我國國籍未曾在臺灣地區設有戶籍之國民。
 製表日期：114年6月1日14時02分11秒

RLRP0812B

區域別	性別	總計																			
		總計	本國籍			大陸地區			港澳地區			外國籍									
			合計			合計			合計			合計			東南亞地區						
			合計	已設籍	未設籍	合計	已設籍	未設籍	合計	已設籍	未設籍	計	已設籍	未設籍	小計	已設籍	未設籍	印尼	馬來西亞	新加坡	菲律賓
總計	男	1	1	1	—	—	—	—	—	—	—	—	—	—	—	—	—	—	—	—	—
	女	1	1	1	—	—	—	—	—	—	—	—	—	—	—	—	—	—	—	—	—
新城村	男	—	—	—	—	—	—	—	—	—	—	—	—	—	—	—	—	—	—	—	—
	女	—	—	—	—	—	—	—	—	—	—	—	—	—	—	—	—	—	—	—	—
順安村	男	1	1	1	—	—	—	—	—	—	—	—	—	—	—	—	—	—	—	—	—
	女	1	1	1	—	—	—	—	—	—	—	—	—	—	—	—	—	—	—	—	—
康樂村	男	—	—	—	—	—	—	—	—	—	—	—	—	—	—	—	—	—	—	—	—
	女	—	—	—	—	—	—	—	—	—	—	—	—	—	—	—	—	—	—	—	—
北埔村	男	—	—	—	—	—	—	—	—	—	—	—	—	—	—	—	—	—	—	—	—
	女	—	—	—	—	—	—	—	—	—	—	—	—	—	—	—	—	—	—	—	—
佳林村	男	—	—	—	—	—	—	—	—	—	—	—	—	—	—	—	—	—	—	—	—
	女	—	—	—	—	—	—	—	—	—	—	—	—	—	—	—	—	—	—	—	—
嘉里村	男	—	—	—	—	—	—	—	—	—	—	—	—	—	—	—	—	—	—	—	—
	女	—	—	—	—	—	—	—	—	—	—	—	—	—	—	—	—	—	—	—	—
嘉新村	男	—	—	—	—	—	—	—	—	—	—	—	—	—	—	—	—	—	—	—	—
	女	—	—	—	—	—	—	—	—	—	—	—	—	—	—	—	—	—	—	—	—
大漢村	男	—	—	—	—	—	—	—	—	—	—	—	—	—	—	—	—	—	—	—	—
	女	—	—	—	—	—	—	—	—	—	—	—	—	—	—	—	—	—	—	—	—
新秀村	男	—	—	—	—	—	—	—	—	—	—	—	—	—	—	—	—	—	—	—	—
	女	—	—	—	—	—	—	—	—	—	—	—	—	—	—	—	—	—	—	—	—



公開類
月報

次月3日前編送

花蓮縣新城鄉各村里 離婚/終止結婚人數按性別、婚姻類型及原屬國籍(地區)分(續1)
中華民國114年05月

月統計報表之6

RLRP0812B

單位：人

區域別	性別	總計																			
		外 國 籍																			
		東 南 亞 地 區				其 他 國 籍															
		緬 甸	越 南	柬 埔 寨	寮 國	計			日 本	韓 國	美 國	加 拿 大	澳 大 利 亞	紐 西 蘭	英 國	法 國	德 國	史 帝 瓦 尼	南 非	賴 索 托	模 里 斯 西
小 計	已 設 籍					未 設 籍															
總 計	男	—	—	—	—	—	—	—	—	—	—	—	—	—	—	—	—	—	—	—	—
	女	—	—	—	—	—	—	—	—	—	—	—	—	—	—	—	—	—	—	—	—
新 城 村	男	—	—	—	—	—	—	—	—	—	—	—	—	—	—	—	—	—	—	—	—
	女	—	—	—	—	—	—	—	—	—	—	—	—	—	—	—	—	—	—	—	—
順 安 村	男	—	—	—	—	—	—	—	—	—	—	—	—	—	—	—	—	—	—	—	—
	女	—	—	—	—	—	—	—	—	—	—	—	—	—	—	—	—	—	—	—	—
康 樂 村	男	—	—	—	—	—	—	—	—	—	—	—	—	—	—	—	—	—	—	—	—
	女	—	—	—	—	—	—	—	—	—	—	—	—	—	—	—	—	—	—	—	—
北 埔 村	男	—	—	—	—	—	—	—	—	—	—	—	—	—	—	—	—	—	—	—	—
	女	—	—	—	—	—	—	—	—	—	—	—	—	—	—	—	—	—	—	—	—
佳 林 村	男	—	—	—	—	—	—	—	—	—	—	—	—	—	—	—	—	—	—	—	—
	女	—	—	—	—	—	—	—	—	—	—	—	—	—	—	—	—	—	—	—	—
嘉 里 村	男	—	—	—	—	—	—	—	—	—	—	—	—	—	—	—	—	—	—	—	—
	女	—	—	—	—	—	—	—	—	—	—	—	—	—	—	—	—	—	—	—	—
嘉 新 村	男	—	—	—	—	—	—	—	—	—	—	—	—	—	—	—	—	—	—	—	—
	女	—	—	—	—	—	—	—	—	—	—	—	—	—	—	—	—	—	—	—	—
大 漢 村	男	—	—	—	—	—	—	—	—	—	—	—	—	—	—	—	—	—	—	—	—
	女	—	—	—	—	—	—	—	—	—	—	—	—	—	—	—	—	—	—	—	—
新 秀 村	男	—	—	—	—	—	—	—	—	—	—	—	—	—	—	—	—	—	—	—	—
	女	—	—	—	—	—	—	—	—	—	—	—	—	—	—	—	—	—	—	—	—

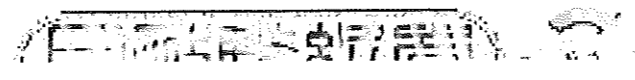


花蓮縣新城鄉各村里 離婚/終止結婚人數按性別、婚姻類型及原屬國籍(地區)分(續2)
中華民國114年05月

RLRP0812B

單位：人

區域別	性別	不 同 性 別																			
		合計	本 國 籍			大 陸 地 區			港 澳 地 區			外 國 籍									
			計															東 南 亞 地 區			
			計	已設籍	未設籍	計	已設籍	未設籍	計	已設籍	未設籍	小計	已設籍	未設籍	小計	已設籍	未設籍	印 尼	馬 來 西 亞	新 加 坡	菲 律 賓
總 計	男	1	1	1	—	—	—	—	—	—	—	—	—	—	—	—	—	—	—	—	
	女	1	1	1	—	—	—	—	—	—	—	—	—	—	—	—	—	—	—	—	
新 城 村	男	—	—	—	—	—	—	—	—	—	—	—	—	—	—	—	—	—	—	—	
	女	—	—	—	—	—	—	—	—	—	—	—	—	—	—	—	—	—	—	—	
順 安 村	男	1	1	1	—	—	—	—	—	—	—	—	—	—	—	—	—	—	—	—	
	女	1	1	1	—	—	—	—	—	—	—	—	—	—	—	—	—	—	—	—	
康 樂 村	男	—	—	—	—	—	—	—	—	—	—	—	—	—	—	—	—	—	—	—	
	女	—	—	—	—	—	—	—	—	—	—	—	—	—	—	—	—	—	—	—	
北 埔 村	男	—	—	—	—	—	—	—	—	—	—	—	—	—	—	—	—	—	—	—	
	女	—	—	—	—	—	—	—	—	—	—	—	—	—	—	—	—	—	—	—	
佳 林 村	男	—	—	—	—	—	—	—	—	—	—	—	—	—	—	—	—	—	—	—	
	女	—	—	—	—	—	—	—	—	—	—	—	—	—	—	—	—	—	—	—	
嘉 里 村	男	—	—	—	—	—	—	—	—	—	—	—	—	—	—	—	—	—	—	—	
	女	—	—	—	—	—	—	—	—	—	—	—	—	—	—	—	—	—	—	—	
嘉 新 村	男	—	—	—	—	—	—	—	—	—	—	—	—	—	—	—	—	—	—	—	
	女	—	—	—	—	—	—	—	—	—	—	—	—	—	—	—	—	—	—	—	
大 漢 村	男	—	—	—	—	—	—	—	—	—	—	—	—	—	—	—	—	—	—	—	
	女	—	—	—	—	—	—	—	—	—	—	—	—	—	—	—	—	—	—	—	
新 秀 村	男	—	—	—	—	—	—	—	—	—	—	—	—	—	—	—	—	—	—	—	
	女	—	—	—	—	—	—	—	—	—	—	—	—	—	—	—	—	—	—	—	






花蓮縣新城鄉各村里 離婚/終止結婚人數按性別、婚姻類型及原屬國籍(地區)分(續3)
中華民國114年05月

RLRP0812B

單位：人

區域別	性別	不 同 性 別																			
		外 國 籍																			
		東 南 亞 地 區				其 他 國 籍															
		緬 甸	越 南	柬 埔 寨	寮 國	計			日 本	韓 國	美 國	加 拿 大	澳 大 利 亞	紐 西 蘭	英 國	法 國	德 國	史 瓦 尼 帝	南 非	賴 索 托	模 里 斯 西
小 計	已 設 籍					未 設 籍															
總 計	男	—	—	—	—	—	—	—	—	—	—	—	—	—	—	—	—	—	—	—	—
	女	—	—	—	—	—	—	—	—	—	—	—	—	—	—	—	—	—	—	—	—
新 城 村	男	—	—	—	—	—	—	—	—	—	—	—	—	—	—	—	—	—	—	—	—
	女	—	—	—	—	—	—	—	—	—	—	—	—	—	—	—	—	—	—	—	—
順 安 村	男	—	—	—	—	—	—	—	—	—	—	—	—	—	—	—	—	—	—	—	—
	女	—	—	—	—	—	—	—	—	—	—	—	—	—	—	—	—	—	—	—	—
康 樂 村	男	—	—	—	—	—	—	—	—	—	—	—	—	—	—	—	—	—	—	—	—
	女	—	—	—	—	—	—	—	—	—	—	—	—	—	—	—	—	—	—	—	—
北 埔 村	男	—	—	—	—	—	—	—	—	—	—	—	—	—	—	—	—	—	—	—	—
	女	—	—	—	—	—	—	—	—	—	—	—	—	—	—	—	—	—	—	—	—
佳 林 村	男	—	—	—	—	—	—	—	—	—	—	—	—	—	—	—	—	—	—	—	—
	女	—	—	—	—	—	—	—	—	—	—	—	—	—	—	—	—	—	—	—	—
嘉 里 村	男	—	—	—	—	—	—	—	—	—	—	—	—	—	—	—	—	—	—	—	—
	女	—	—	—	—	—	—	—	—	—	—	—	—	—	—	—	—	—	—	—	—
嘉 新 村	男	—	—	—	—	—	—	—	—	—	—	—	—	—	—	—	—	—	—	—	—
	女	—	—	—	—	—	—	—	—	—	—	—	—	—	—	—	—	—	—	—	—
大 漢 村	男	—	—	—	—	—	—	—	—	—	—	—	—	—	—	—	—	—	—	—	—
	女	—	—	—	—	—	—	—	—	—	—	—	—	—	—	—	—	—	—	—	—
新 秀 村	男	—	—	—	—	—	—	—	—	—	—	—	—	—	—	—	—	—	—	—	—
	女	—	—	—	—	—	—	—	—	—	—	—	—	—	—	—	—	—	—	—	—





公開類
月報

次月3日前編送

編製機關	花蓮縣新城鄉戶政事務所
表號	1234-03-21-3


月統計報表之6

花蓮縣新城鄉各村里 離婚/終止結婚人數按性別、婚姻類型及原屬國籍(地區)分(續4)
中華民國114年05月

RLRP0812B

單位：人

區域別	性別	相 同 性 別																			
		合計	本 國 籍			大 陸 地 區			港 澳 地 區			外 國 籍									
			計					計					計			東 南 亞 地 區					
			計	已設籍	未設籍	計	已設籍	未設籍	計	已設籍	未設籍	小計	已設籍	未設籍	小計	已設籍	未設籍	印 尼	馬 來 西 亞	新 加 坡	菲 律 賓
總計	男	—	—	—	—	—	—	—	—	—	—	—	—	—	—	—	—	—	—	—	—
	女	—	—	—	—	—	—	—	—	—	—	—	—	—	—	—	—	—	—	—	—
新城村	男	—	—	—	—	—	—	—	—	—	—	—	—	—	—	—	—	—	—	—	—
	女	—	—	—	—	—	—	—	—	—	—	—	—	—	—	—	—	—	—	—	—
順安村	男	—	—	—	—	—	—	—	—	—	—	—	—	—	—	—	—	—	—	—	—
	女	—	—	—	—	—	—	—	—	—	—	—	—	—	—	—	—	—	—	—	—
康樂村	男	—	—	—	—	—	—	—	—	—	—	—	—	—	—	—	—	—	—	—	—
	女	—	—	—	—	—	—	—	—	—	—	—	—	—	—	—	—	—	—	—	—
北埔村	男	—	—	—	—	—	—	—	—	—	—	—	—	—	—	—	—	—	—	—	—
	女	—	—	—	—	—	—	—	—	—	—	—	—	—	—	—	—	—	—	—	—
佳林村	男	—	—	—	—	—	—	—	—	—	—	—	—	—	—	—	—	—	—	—	—
	女	—	—	—	—	—	—	—	—	—	—	—	—	—	—	—	—	—	—	—	—
嘉里村	男	—	—	—	—	—	—	—	—	—	—	—	—	—	—	—	—	—	—	—	—
	女	—	—	—	—	—	—	—	—	—	—	—	—	—	—	—	—	—	—	—	—
嘉新村	男	—	—	—	—	—	—	—	—	—	—	—	—	—	—	—	—	—	—	—	—
	女	—	—	—	—	—	—	—	—	—	—	—	—	—	—	—	—	—	—	—	—
大漢村	男	—	—	—	—	—	—	—	—	—	—	—	—	—	—	—	—	—	—	—	—
	女	—	—	—	—	—	—	—	—	—	—	—	—	—	—	—	—	—	—	—	—
新秀村	男	—	—	—	—	—	—	—	—	—	—	—	—	—	—	—	—	—	—	—	—
	女	—	—	—	—	—	—	—	—	—	—	—	—	—	—	—	—	—	—	—	—





花蓮縣新城鄉各村里 離婚/終止結婚人數按性別、婚姻類型及原屬國籍(地區)分(續5完)
中華民國114年05月

單位：人

RLRP0812B

區域別	性別	相 同 性 別																			
		外 國 籍																			
		東 南 亞 地 區				其 他 國 籍															
		緬 甸	越 南	柬 埔 寨	寮 國	計			日 本	韓 國	美 國	加 拿 大	澳 大 利 亞	紐 西 蘭	英 國	法 國	德 國	史 瓦 尼 帝	南 非	賴 索 托	模 里 斯 西
小 計	已 設 籍					未 設 籍															
總 計	男	—	—	—	—	—	—	—	—	—	—	—	—	—	—	—	—	—	—	—	—
	女	—	—	—	—	—	—	—	—	—	—	—	—	—	—	—	—	—	—	—	—
新 城 村	男	—	—	—	—	—	—	—	—	—	—	—	—	—	—	—	—	—	—	—	—
	女	—	—	—	—	—	—	—	—	—	—	—	—	—	—	—	—	—	—	—	—
順 安 村	男	—	—	—	—	—	—	—	—	—	—	—	—	—	—	—	—	—	—	—	—
	女	—	—	—	—	—	—	—	—	—	—	—	—	—	—	—	—	—	—	—	—
康 樂 村	男	—	—	—	—	—	—	—	—	—	—	—	—	—	—	—	—	—	—	—	—
	女	—	—	—	—	—	—	—	—	—	—	—	—	—	—	—	—	—	—	—	—
北 埔 村	男	—	—	—	—	—	—	—	—	—	—	—	—	—	—	—	—	—	—	—	—
	女	—	—	—	—	—	—	—	—	—	—	—	—	—	—	—	—	—	—	—	—
佳 林 村	男	—	—	—	—	—	—	—	—	—	—	—	—	—	—	—	—	—	—	—	—
	女	—	—	—	—	—	—	—	—	—	—	—	—	—	—	—	—	—	—	—	—
嘉 里 村	男	—	—	—	—	—	—	—	—	—	—	—	—	—	—	—	—	—	—	—	—
	女	—	—	—	—	—	—	—	—	—	—	—	—	—	—	—	—	—	—	—	—
嘉 新 村	男	—	—	—	—	—	—	—	—	—	—	—	—	—	—	—	—	—	—	—	—
	女	—	—	—	—	—	—	—	—	—	—	—	—	—	—	—	—	—	—	—	—
大 漢 村	男	—	—	—	—	—	—	—	—	—	—	—	—	—	—	—	—	—	—	—	—
	女	—	—	—	—	—	—	—	—	—	—	—	—	—	—	—	—	—	—	—	—
新 秀 村	男	—	—	—	—	—	—	—	—	—	—	—	—	—	—	—	—	—	—	—	—
	女	—	—	—	—	—	—	—	—	—	—	—	—	—	—	—	—	—	—	—	—

填表 審核 業務主管人員 主辦統計人員 機關首長

資料來源：依據離婚登記申請書及終止結婚登記申請書編製。
 填表說明：1. 本表編製完竣，經機關長官核章後自存，並由戶役政資訊系統通報直轄市、縣(市)政府及內政部戶政司。
 2. 本表統計對象係指離婚/終止結婚之雙方至少須有一方為國內現設有戶籍者。
 3. 本表大陸(港澳)地區或外國籍配偶已設籍資料係指於92年7月1日以後辦理初設戶籍登記者。
 4. 本表本國籍未設籍資料係指臺灣地區無戶籍國民，亦即具有我國國籍，現僑居外國國民及取得、回復我國國籍未曾在臺灣地區設有戶籍之國民。
 製表日期：114年6月1日14時02分11秒

花蓮縣新城鄉 現住原住民人口數按性別、原住民身分及民族別分
中華民國114年05月底

RLRP0812C

單位：人

原住民身分別	性別	總計	阿美族	泰雅族	排灣族	布農族	魯凱族	卑南族	鄒族	賽夏族	雅美族	邵族	噶瑪蘭族	太魯閣族	撒奇萊雅族	賽德克族	拉阿魯哇族	卡那卡那富族	尚未申報
總計	計	6,941	4,114	328	101	361	8	55	2	5	1	—	105	1,623	80	46	—	—	112
	男	3,396	2,023	140	43	177	3	27	1	4	1	—	56	803	33	20	—	—	65
	女	3,545	2,091	188	58	184	5	28	1	1	—	—	49	820	47	26	—	—	47
平地原住民	計	4,481	4,090	8	44	3	1	55	—	3	—	—	105	10	80	—	—	—	82
	男	2,206	2,013	3	16	1	1	27	—	2	—	—	56	5	33	—	—	—	49
	女	2,275	2,077	5	28	2	—	28	—	1	—	—	49	5	47	—	—	—	33
山地原住民	計	2,460	24	320	57	358	7	—	2	2	1	—	—	1,613	—	46	—	—	30
	男	1,190	10	137	27	176	2	—	1	2	1	—	—	798	—	20	—	—	16
	女	1,270	14	183	30	182	5	—	1	—	—	—	—	815	—	26	—	—	14

填表
審核
業務主管人員
主辦統計人員
機關首長

資料來源：依據戶籍資料編製。
填表說明：本表編製完竣，經機關長官核章後自存，並由戶役政資訊系統通報直轄市、縣（市）政府及內政部戶政司。
製表日期：114年6月1日14時02分11秒



月統計報表之7

花蓮縣新城鄉各村里 現住原住民人口數按性別、原住民身分及民族別分
中華民國114年05月底

總計

單位：人

RLRP0812D

區域別	性別	總計	阿美族	泰雅族	排灣族	布農族	魯凱族	卑南族	鄒族	賽夏族	雅美族	邵族	噶瑪蘭族	太魯閣族	撒奇萊雅族	賽德克族	拉阿魯哇族	卡那卡那富族	尚未申報
總計	計	6,941	4,114	328	101	361	8	55	2	5	1	—	105	1,623	80	46	—	—	112
	男	3,396	2,023	140	43	177	3	27	1	4	1	—	56	803	33	20	—	—	65
	女	3,545	2,091	188	58	184	5	28	1	1	—	—	49	820	47	26	—	—	47
新城村	計	236	96	27	11	7	—	—	—	—	—	—	—	90	—	3	—	—	2
	男	120	46	14	4	3	—	—	—	—	—	—	—	52	—	1	—	—	—
	女	116	50	13	7	4	—	—	—	—	—	—	—	38	—	2	—	—	2
順安村	計	226	103	10	1	2	—	3	—	—	—	—	6	99	—	—	—	—	2
	男	107	48	3	1	1	—	—	—	—	—	—	3	50	—	—	—	—	1
	女	119	55	7	—	1	—	3	—	—	—	—	3	49	—	—	—	—	1
康樂村	計	825	489	30	11	24	—	2	—	1	—	—	—	245	5	5	—	—	13
	男	409	235	11	4	12	—	2	—	—	—	—	—	134	2	1	—	—	8
	女	416	254	19	7	12	—	—	—	1	—	—	—	111	3	4	—	—	5
北埔村	計	991	528	51	16	55	1	17	—	—	—	—	7	270	15	16	—	—	15
	男	485	255	24	6	28	—	9	—	—	—	—	4	132	9	6	—	—	12
	女	506	273	27	10	27	1	8	—	—	—	—	3	138	6	10	—	—	3
佳林村	計	307	196	13	5	27	—	1	—	—	—	—	5	45	2	5	—	—	8
	男	148	101	3	1	13	—	—	—	—	—	—	1	19	—	4	—	—	6
	女	159	95	10	4	14	—	1	—	—	—	—	4	26	2	1	—	—	2
嘉里村	計	1,397	744	70	25	105	3	9	2	4	1	—	65	329	8	5	—	—	27
	男	669	351	32	10	47	1	4	1	4	1	—	36	160	4	3	—	—	15
	女	728	393	38	15	58	2	5	1	—	—	—	29	169	4	2	—	—	12
嘉新村	計	736	455	46	12	34	2	5	—	—	—	—	5	160	4	—	—	—	13
	男	354	222	19	7	19	1	3	—	—	—	—	1	75	—	—	—	—	7
	女	382	233	27	5	15	1	2	—	—	—	—	4	85	4	—	—	—	6
大漢村	計	1,385	974	53	8	66	—	10	—	—	—	—	4	223	20	7	—	—	20
	男	699	503	21	5	33	—	4	—	—	—	—	4	110	8	3	—	—	8
	女	686	471	32	3	33	—	6	—	—	—	—	—	113	12	4	—	—	12
新秀村	計	838	529	28	12	41	2	8	—	—	—	—	13	162	26	5	—	—	12
	男	405	262	13	5	21	1	5	—	—	—	—	7	71	10	2	—	—	8
	女	433	267	15	7	20	1	3	—	—	—	—	6	91	16	3	—	—	4

公開類
月 報
次月3日前編送
月統計報表之7

花蓮縣新城鄉各村里 現住原住民人口數按性別、原住民身分及民族別分(續1)
中華民國114年05月底
平地原住民

RLRP0812D

單位：人

區 域 別	性 別	總 計	阿美族	泰雅族	排灣族	布農族	魯凱族	卑南族	鄒 族	賽夏族	雅美族	邵 族	噶 瑪 蘭 族	太 魯 閣 族	撒 奇 萊 雅 族	賽 德 克 族	拉 阿 魯 哇 族	卡 那 卡 那 富 族	尚 未 申 報
合 計	計	4,481	4,090	8	44	3	1	55	—	3	—	—	105	10	80	—	—	—	82
	男	2,206	2,013	3	16	1	1	27	—	2	—	—	56	5	33	—	—	—	49
	女	2,275	2,077	5	28	2	—	28	—	1	—	—	49	5	47	—	—	—	33
新 城 村	計	103	94	—	8	—	—	—	—	—	—	—	—	—	—	—	—	—	1
	男	46	44	—	2	—	—	—	—	—	—	—	—	—	—	—	—	—	—
	女	57	50	—	6	—	—	—	—	—	—	—	—	—	—	—	—	—	1
順 安 村	計	103	93	—	—	—	—	3	—	—	—	—	6	—	—	—	—	—	1
	男	49	46	—	—	—	—	—	—	—	—	—	3	—	—	—	—	—	—
	女	54	47	—	—	—	—	3	—	—	—	—	3	—	—	—	—	—	1
康 樂 村	計	509	488	—	4	1	—	2	—	1	—	—	—	—	5	—	—	—	8
	男	243	234	—	—	—	—	2	—	—	—	—	—	—	2	—	—	—	5
	女	266	254	—	4	1	—	—	—	1	—	—	—	—	3	—	—	—	3
北 埔 村	計	579	526	—	5	—	—	17	—	—	—	—	7	—	15	—	—	—	9
	男	284	254	—	1	—	—	9	—	—	—	—	4	—	9	—	—	—	7
	女	295	272	—	4	—	—	8	—	—	—	—	3	—	6	—	—	—	2
佳 林 村	計	216	195	—	4	1	—	1	—	—	—	—	5	2	2	—	—	—	6
	男	108	101	—	1	—	—	—	—	—	—	—	1	1	—	—	—	—	4
	女	108	94	—	3	1	—	1	—	—	—	—	4	1	2	—	—	—	2
嘉 里 村	計	863	743	3	7	—	1	9	—	2	—	—	65	3	8	—	—	—	22
	男	414	350	2	2	—	1	4	—	2	—	—	36	1	4	—	—	—	12
	女	449	393	1	5	—	—	5	—	—	—	—	29	2	4	—	—	—	10
嘉 新 村	計	482	451	—	5	1	—	5	—	—	—	—	5	2	4	—	—	—	9
	男	234	220	—	3	1	—	3	—	—	—	—	1	1	—	—	—	—	5
	女	248	231	—	2	—	—	2	—	—	—	—	4	1	4	—	—	—	4
大 漢 村	計	1,034	973	5	5	—	—	10	—	—	—	—	4	—	20	—	—	—	17
	男	530	502	1	3	—	—	4	—	—	—	—	4	—	8	—	—	—	8
	女	504	471	4	2	—	—	6	—	—	—	—	—	—	12	—	—	—	9
新 秀 村	計	592	527	—	6	—	—	8	—	—	—	—	13	3	26	—	—	—	9
	男	298	262	—	4	—	—	5	—	—	—	—	7	2	10	—	—	—	8
	女	294	265	—	2	—	—	3	—	—	—	—	6	1	16	—	—	—	1

公開類
月 報
次月3日前編送
月統計報表之7

花蓮縣新城鄉各村里 現住原住民人口數按性別、原住民身分及民族別分(續2)
中華民國114年05月底
山地原住民

單位：人

RLRP0812D

區 域 別	性 別	總 計	阿美族	泰雅族	排灣族	布農族	魯凱族	卑南族	鄒 族	賽夏族	雅美族	邵 族	噶 瑪 蘭 族	太 魯 閣 族	撒 奇 萊 雅 族	賽 德 克 族	拉 阿 魯 哇 族	卡 那 卡 那 富 族	尚 未 申 報
合 計	計	2,460	24	320	57	358	7	—	2	2	1	—	—	1,613	—	46	—	—	30
	男	1,190	10	137	27	176	2	—	1	2	1	—	—	798	—	20	—	—	16
	女	1,270	14	183	30	182	5	—	1	—	—	—	—	815	—	26	—	—	14
新 城 村	計	133	2	27	3	7	—	—	—	—	—	—	—	90	—	3	—	—	1
	男	74	2	14	2	3	—	—	—	—	—	—	—	52	—	1	—	—	—
	女	59	—	13	1	4	—	—	—	—	—	—	—	38	—	2	—	—	1
順 安 村	計	123	10	10	1	2	—	—	—	—	—	—	—	99	—	—	—	—	1
	男	58	2	3	1	1	—	—	—	—	—	—	—	50	—	—	—	—	1
	女	65	8	7	—	1	—	—	—	—	—	—	—	49	—	—	—	—	—
康 樂 村	計	316	1	30	7	23	—	—	—	—	—	—	—	245	—	5	—	—	5
	男	166	1	11	4	12	—	—	—	—	—	—	—	134	—	1	—	—	3
	女	150	—	19	3	11	—	—	—	—	—	—	—	111	—	4	—	—	2
北 埔 村	計	412	2	51	11	55	1	—	—	—	—	—	—	270	—	16	—	—	6
	男	201	1	24	5	28	—	—	—	—	—	—	—	132	—	6	—	—	5
	女	211	1	27	6	27	1	—	—	—	—	—	—	138	—	10	—	—	1
佳 林 村	計	91	1	13	1	26	—	—	—	—	—	—	—	43	—	5	—	—	2
	男	40	—	3	—	13	—	—	—	—	—	—	—	18	—	4	—	—	2
	女	51	1	10	1	13	—	—	—	—	—	—	—	25	—	1	—	—	—
嘉 里 村	計	534	1	67	18	105	2	—	2	2	1	—	—	326	—	5	—	—	5
	男	255	1	30	8	47	—	—	1	2	1	—	—	159	—	3	—	—	3
	女	279	—	37	10	58	2	—	1	—	—	—	—	167	—	2	—	—	2
嘉 新 村	計	254	4	46	7	33	2	—	—	—	—	—	—	158	—	—	—	—	4
	男	120	2	19	4	18	1	—	—	—	—	—	—	74	—	—	—	—	2
	女	134	2	27	3	15	1	—	—	—	—	—	—	84	—	—	—	—	2
大 漢 村	計	351	1	48	3	66	—	—	—	—	—	—	—	223	—	7	—	—	3
	男	169	1	20	2	33	—	—	—	—	—	—	—	110	—	3	—	—	—
	女	182	—	28	1	33	—	—	—	—	—	—	—	113	—	4	—	—	3



月統計報表之7

花蓮縣新城鄉各村里 現住原住民人口數按性別、原住民身分及民族別分(續3完)
中華民國114年05月底

RLRP0812D

山地原住民

單位：人

區 域 別	性 別	總 計	阿美族	泰雅族	排灣族	布農族	魯凱族	卑南族	鄒 族	賽夏族	雅美族	邵 族	噶 瑪 蘭 族	太 魯 閣 族	撒奇萊 雅 族	賽 德 克 族	拉阿魯 哇 族	卡那卡 那富族	尚 未 申 報
新 秀 村	計	246	2	28	6	41	2	—	—	—	—	—	—	159	—	5	—	—	3
	男	107	—	13	1	21	1	—	—	—	—	—	—	69	—	2	—	—	—
	女	139	2	15	5	20	1	—	—	—	—	—	—	90	—	3	—	—	3

填表

審核

業務主管人員
主辦統計人員


機關首長

資料來源：依據戶籍資料編製。

填表說明：本表編製完竣，經機關長官核章後自存，並由戶役政資訊系統通報直轄市、縣（市）政府及內政部戶政司。

製表日期：114年6月1日14時12分00秒

原戶籍地	性別	總 計																			
		總 計	本 國 籍			大 陸 地 區			港 澳 地 區			外 國 籍									
			合 計	已設籍	未設籍	合 計	已設籍	未設籍	合 計	已設籍	未設籍	合 計			東 南 亞 地 區						
												計	已設籍	未設籍	小 計	已設籍	未設籍	印 尼	馬 來 亞	新 加 坡	菲 律 賓
總 計	男	10	10	10	—	—	—	—	—	—	—										
	女	14	14	14	—	—	—	—	—	—	—	—	—	—	—	—	—	—	—	—	—
新城村	男	—	—	—	—	—	—	—	—	—	—	—	—	—	—	—	—	—	—	—	—
	女	—	—	—	—	—	—	—	—	—	—	—	—	—	—	—	—	—	—	—	—
順安村	男	1	1	1	—	—	—	—	—	—	—	—	—	—	—	—	—	—	—	—	—
	女	—	—	—	—	—	—	—	—	—	—	—	—	—	—	—	—	—	—	—	—
康樂村	男	—	—	—	—	—	—	—	—	—	—	—	—	—	—	—	—	—	—	—	—
	女	3	3	3	—	—	—	—	—	—	—	—	—	—	—	—	—	—	—	—	—
北埔村	男	1	1	1	—	—	—	—	—	—	—	—	—	—	—	—	—	—	—	—	—
	女	3	3	3	—	—	—	—	—	—	—	—	—	—	—	—	—	—	—	—	—
佳林村	男	2	2	2	—	—	—	—	—	—	—	—	—	—	—	—	—	—	—	—	—
	女	—	—	—	—	—	—	—	—	—	—	—	—	—	—	—	—	—	—	—	—
嘉里村	男	3	3	3	—	—	—	—	—	—	—	—	—	—	—	—	—	—	—	—	—
	女	1	1	1	—	—	—	—	—	—	—	—	—	—	—	—	—	—	—	—	—
嘉新村	男	2	2	2	—	—	—	—	—	—	—	—	—	—	—	—	—	—	—	—	—
	女	1	1	1	—	—	—	—	—	—	—	—	—	—	—	—	—	—	—	—	—
大漢村	男	—	—	—	—	—	—	—	—	—	—	—	—	—	—	—	—	—	—	—	—
	女	2	2	2	—	—	—	—	—	—	—	—	—	—	—	—	—	—	—	—	—
新秀村	男	1	1	1	—	—	—	—	—	—	—	—	—	—	—	—	—	—	—	—	—
	女	4	4	4	—	—	—	—	—	—	—	—	—	—	—	—	—	—	—	—	—



原戶籍地	性別	總計																			
		外 國 籍																			
		東 南 亞 地 區				其 他 國 籍															
		緬 甸	越 南	東 埔 寨	寮 國	計			日 本	韓 國	美 國	加 拿 大	澳 大 利 亞	紐 西 蘭	英 國	法 國	德 國	史 瓦 尼 帝	南 非	賴 索 托	模 里 斯 西
小 計	已 設 籍					未 設 籍															
總 計	男	—	—	—	—	—	—	—	—	—	—	—	—	—	—	—	—	—	—	—	—
	女	—	—	—	—	—	—	—	—	—	—	—	—	—	—	—	—	—	—	—	—
新 城 村	男	—	—	—	—	—	—	—	—	—	—	—	—	—	—	—	—	—	—	—	—
	女	—	—	—	—	—	—	—	—	—	—	—	—	—	—	—	—	—	—	—	—
順 安 村	男	—	—	—	—	—	—	—	—	—	—	—	—	—	—	—	—	—	—	—	—
	女	—	—	—	—	—	—	—	—	—	—	—	—	—	—	—	—	—	—	—	—
康 樂 村	男	—	—	—	—	—	—	—	—	—	—	—	—	—	—	—	—	—	—	—	—
	女	—	—	—	—	—	—	—	—	—	—	—	—	—	—	—	—	—	—	—	—
北 埔 村	男	—	—	—	—	—	—	—	—	—	—	—	—	—	—	—	—	—	—	—	—
	女	—	—	—	—	—	—	—	—	—	—	—	—	—	—	—	—	—	—	—	—
佳 林 村	男	—	—	—	—	—	—	—	—	—	—	—	—	—	—	—	—	—	—	—	—
	女	—	—	—	—	—	—	—	—	—	—	—	—	—	—	—	—	—	—	—	—
嘉 里 村	男	—	—	—	—	—	—	—	—	—	—	—	—	—	—	—	—	—	—	—	—
	女	—	—	—	—	—	—	—	—	—	—	—	—	—	—	—	—	—	—	—	—
嘉 新 村	男	—	—	—	—	—	—	—	—	—	—	—	—	—	—	—	—	—	—	—	—
	女	—	—	—	—	—	—	—	—	—	—	—	—	—	—	—	—	—	—	—	—
大 漢 村	男	—	—	—	—	—	—	—	—	—	—	—	—	—	—	—	—	—	—	—	—
	女	—	—	—	—	—	—	—	—	—	—	—	—	—	—	—	—	—	—	—	—
新 秀 村	男	—	—	—	—	—	—	—	—	—	—	—	—	—	—	—	—	—	—	—	—
	女	—	—	—	—	—	—	—	—	—	—	—	—	—	—	—	—	—	—	—	—

月統計報表之8

花蓮縣新城鄉各村里 結婚人數按性別、婚姻類型、原屬國籍(地區)及原戶籍地分(續2)
中華民國114年05月

RLRP0812E

單位：人

原戶籍地	性別	不 同 性 別																							
		合計	本 國 籍			大 陸 地 區			港 澳 地 區			外 國 籍													
			計														東 南 亞 地 區								
			計	已設籍	未設籍	計	已設籍	未設籍	計	已設籍	未設籍	小計	已設籍	未設籍	小計	已設籍	未設籍	印尼	馬來亞	新加坡	菲律賓	泰國			
總 計	男	9	9	9	—	—	—	—	—	—	—	—	—	—	—	—	—	—	—	—	—				
	女	11	11	11	—	—	—	—	—	—	—	—	—	—	—	—	—	—	—	—	—				
新城村	男	—	—	—	—	—	—	—	—	—	—	—	—	—	—	—	—	—	—	—	—				
	女	—	—	—	—	—	—	—	—	—	—	—	—	—	—	—	—	—	—	—	—				
順安村	男	1	1	1	—	—	—	—	—	—	—	—	—	—	—	—	—	—	—	—	—				
	女	—	—	—	—	—	—	—	—	—	—	—	—	—	—	—	—	—	—	—	—				
康樂村	男	—	—	—	—	—	—	—	—	—	—	—	—	—	—	—	—	—	—	—	—				
	女	3	3	3	—	—	—	—	—	—	—	—	—	—	—	—	—	—	—	—	—				
北埔村	男	1	1	1	—	—	—	—	—	—	—	—	—	—	—	—	—	—	—	—	—				
	女	1	1	1	—	—	—	—	—	—	—	—	—	—	—	—	—	—	—	—	—				
佳林村	男	2	2	2	—	—	—	—	—	—	—	—	—	—	—	—	—	—	—	—	—				
	女	—	—	—	—	—	—	—	—	—	—	—	—	—	—	—	—	—	—	—	—				
嘉里村	男	2	2	2	—	—	—	—	—	—	—	—	—	—	—	—	—	—	—	—	—				
	女	1	1	1	—	—	—	—	—	—	—	—	—	—	—	—	—	—	—	—	—				
嘉新村	男	2	2	2	—	—	—	—	—	—	—	—	—	—	—	—	—	—	—	—	—				
	女	1	1	1	—	—	—	—	—	—	—	—	—	—	—	—	—	—	—	—	—				
大漢村	男	—	—	—	—	—	—	—	—	—	—	—	—	—	—	—	—	—	—	—	—				
	女	2	2	2	—	—	—	—	—	—	—	—	—	—	—	—	—	—	—	—	—				
新秀村	男	1	1	1	—	—	—	—	—	—	—	—	—	—	—	—	—	—	—	—	—				
	女	3	3	3	—	—	—	—	—	—	—	—	—	—	—	—	—	—	—	—	—				




花蓮縣新城鄉各村里 結婚人數按性別、婚姻類型、原屬國籍(地區)及原戶籍地分(續3)
中華民國114年05月

RLRP0812E

單位：人

原戶籍地	性別	不 同 性 別																			
		外 國 籍																			
		東 南 亞 地 區				其 他 國 籍															
		緬 甸	越 南	柬 埔 寨	寮 國	計			日 本	韓 國	美 國	加 拿 大	澳 大 利 亞	紐 西 蘭	英 國	法 國	德 國	史 瓦 尼 帝	南 非	賴 索 托	模 里 斯 西
小 計	已 設 籍					未 設 籍															
總 計	男	—	—	—	—	—	—	—	—	—	—	—	—	—	—	—	—	—	—	—	—
	女	—	—	—	—	—	—	—	—	—	—	—	—	—	—	—	—	—	—	—	—
新 城 村	男	—	—	—	—	—	—	—	—	—	—	—	—	—	—	—	—	—	—	—	—
	女	—	—	—	—	—	—	—	—	—	—	—	—	—	—	—	—	—	—	—	—
順 安 村	男	—	—	—	—	—	—	—	—	—	—	—	—	—	—	—	—	—	—	—	—
	女	—	—	—	—	—	—	—	—	—	—	—	—	—	—	—	—	—	—	—	—
康 樂 村	男	—	—	—	—	—	—	—	—	—	—	—	—	—	—	—	—	—	—	—	—
	女	—	—	—	—	—	—	—	—	—	—	—	—	—	—	—	—	—	—	—	—
北 埔 村	男	—	—	—	—	—	—	—	—	—	—	—	—	—	—	—	—	—	—	—	—
	女	—	—	—	—	—	—	—	—	—	—	—	—	—	—	—	—	—	—	—	—
佳 林 村	男	—	—	—	—	—	—	—	—	—	—	—	—	—	—	—	—	—	—	—	—
	女	—	—	—	—	—	—	—	—	—	—	—	—	—	—	—	—	—	—	—	—
嘉 里 村	男	—	—	—	—	—	—	—	—	—	—	—	—	—	—	—	—	—	—	—	—
	女	—	—	—	—	—	—	—	—	—	—	—	—	—	—	—	—	—	—	—	—
嘉 新 村	男	—	—	—	—	—	—	—	—	—	—	—	—	—	—	—	—	—	—	—	—
	女	—	—	—	—	—	—	—	—	—	—	—	—	—	—	—	—	—	—	—	—
大 漢 村	男	—	—	—	—	—	—	—	—	—	—	—	—	—	—	—	—	—	—	—	—
	女	—	—	—	—	—	—	—	—	—	—	—	—	—	—	—	—	—	—	—	—
新 秀 村	男	—	—	—	—	—	—	—	—	—	—	—	—	—	—	—	—	—	—	—	—
	女	—	—	—	—	—	—	—	—	—	—	—	—	—	—	—	—	—	—	—	—



公開類
月報

次月3日前編送

編製機關 花蓮縣新城鄉戶政事務所
表號 1234-01-44-3

月統計報表之8

花蓮縣新城鄉各村里 結婚人數按性別、婚姻類型、原屬國籍(地區)及原戶籍地分(續4)
中華民國114年05月

單位：人

RLRP0812E

原戶籍地	性別	相 同 性 別																							
		合 計	本 國 籍			大 陸 地 區			港 澳 地 區			外 國 籍													
			計														東 南 亞 地 區								
			計	已設籍	未設籍	計	已設籍	未設籍	計	已設籍	未設籍	小 計	已設籍	未設籍	小 計	已設籍	未設籍	印 尼	馬 來 西 亞	新 加 坡	菲 律 賓	泰 國			
總 計	男	1	1	1	—	—	—	—	—	—	—	—	—	—	—	—	—	—	—	—	—				
	女	3	3	3	—	—	—	—	—	—	—	—	—	—	—	—	—	—	—	—	—				
新城村	男	—	—	—	—	—	—	—	—	—	—	—	—	—	—	—	—	—	—	—	—				
	女	—	—	—	—	—	—	—	—	—	—	—	—	—	—	—	—	—	—	—	—				
順安村	男	—	—	—	—	—	—	—	—	—	—	—	—	—	—	—	—	—	—	—	—				
	女	—	—	—	—	—	—	—	—	—	—	—	—	—	—	—	—	—	—	—	—				
康樂村	男	—	—	—	—	—	—	—	—	—	—	—	—	—	—	—	—	—	—	—	—				
	女	—	—	—	—	—	—	—	—	—	—	—	—	—	—	—	—	—	—	—	—				
北埔村	男	—	—	—	—	—	—	—	—	—	—	—	—	—	—	—	—	—	—	—	—				
	女	2	2	2	—	—	—	—	—	—	—	—	—	—	—	—	—	—	—	—	—				
佳林村	男	—	—	—	—	—	—	—	—	—	—	—	—	—	—	—	—	—	—	—	—				
	女	—	—	—	—	—	—	—	—	—	—	—	—	—	—	—	—	—	—	—	—				
嘉里村	男	1	1	1	—	—	—	—	—	—	—	—	—	—	—	—	—	—	—	—	—				
	女	—	—	—	—	—	—	—	—	—	—	—	—	—	—	—	—	—	—	—	—				
嘉新村	男	—	—	—	—	—	—	—	—	—	—	—	—	—	—	—	—	—	—	—	—				
	女	—	—	—	—	—	—	—	—	—	—	—	—	—	—	—	—	—	—	—	—				
大漢村	男	—	—	—	—	—	—	—	—	—	—	—	—	—	—	—	—	—	—	—	—				
	女	—	—	—	—	—	—	—	—	—	—	—	—	—	—	—	—	—	—	—	—				
新秀村	男	—	—	—	—	—	—	—	—	—	—	—	—	—	—	—	—	—	—	—	—				
	女	1	1	1	—	—	—	—	—	—	—	—	—	—	—	—	—	—	—	—	—				




原戶籍地	性別	相 同 性 別																			
		外 國 籍																			
		東 南 亞 地 區				其 他 國 籍															
		緬 甸	越 南	柬 埔 寨	寮 國	計			日 本	韓 國	美 國	加 拿 大	澳 大 利 亞	紐 西 蘭	英 國	法 國	德 國	史 瓦 尼 帝	南 非	賴 索 托	模 里 斯 西
小 計	已 設 籍					未 設 籍															
總 計	男	—	—	—	—	—	—	—	—	—	—	—	—	—	—	—	—	—	—	—	—
	女	—	—	—	—	—	—	—	—	—	—	—	—	—	—	—	—	—	—	—	—
新 城 村	男	—	—	—	—	—	—	—	—	—	—	—	—	—	—	—	—	—	—	—	—
	女	—	—	—	—	—	—	—	—	—	—	—	—	—	—	—	—	—	—	—	—
順 安 村	男	—	—	—	—	—	—	—	—	—	—	—	—	—	—	—	—	—	—	—	—
	女	—	—	—	—	—	—	—	—	—	—	—	—	—	—	—	—	—	—	—	—
康 樂 村	男	—	—	—	—	—	—	—	—	—	—	—	—	—	—	—	—	—	—	—	—
	女	—	—	—	—	—	—	—	—	—	—	—	—	—	—	—	—	—	—	—	—
北 埔 村	男	—	—	—	—	—	—	—	—	—	—	—	—	—	—	—	—	—	—	—	—
	女	—	—	—	—	—	—	—	—	—	—	—	—	—	—	—	—	—	—	—	—
佳 林 村	男	—	—	—	—	—	—	—	—	—	—	—	—	—	—	—	—	—	—	—	—
	女	—	—	—	—	—	—	—	—	—	—	—	—	—	—	—	—	—	—	—	—
嘉 里 村	男	—	—	—	—	—	—	—	—	—	—	—	—	—	—	—	—	—	—	—	—
	女	—	—	—	—	—	—	—	—	—	—	—	—	—	—	—	—	—	—	—	—
嘉 新 村	男	—	—	—	—	—	—	—	—	—	—	—	—	—	—	—	—	—	—	—	—
	女	—	—	—	—	—	—	—	—	—	—	—	—	—	—	—	—	—	—	—	—
大 漢 村	男	—	—	—	—	—	—	—	—	—	—	—	—	—	—	—	—	—	—	—	—
	女	—	—	—	—	—	—	—	—	—	—	—	—	—	—	—	—	—	—	—	—
新 秀 村	男	—	—	—	—	—	—	—	—	—	—	—	—	—	—	—	—	—	—	—	—
	女	—	—	—	—	—	—	—	—	—	—	—	—	—	—	—	—	—	—	—	—

填表 審核 業務主管人員 主辦統計人員 機關首長

資料來源：依據結婚登記申請書編製。
 填表說明：1. 本表編製完竣，經機關長官核章後自存，並由戶役政資訊系統通報直轄市、縣(市)政府及內政部戶政司。
 2. 本表統計對象係指結婚之雙方至少須有一方為國內現設有戶籍者。
 3. 本表大陸(港澳)地區或外國籍配偶已設籍資料係指於92年7月1日以後辦理初設戶籍登記者。
 4. 本表本國籍未設籍資料係指臺灣地區無戶籍國民，亦即具有我國國籍，現僑居外國國民及取得、回復我國國籍未曾在臺灣地區設有戶籍之國民。
 5. 本表曾有戶籍及未設籍者依配偶戶籍地列表。

原戶籍地	性別	總 計																							
		總 計	本 國 籍			大 陸 地 區			港 澳 地 區			外 國 籍													
			合 計	已設籍	未設籍	合 計	已設籍	未設籍	合 計	已設籍	未設籍	合 計			東 南 亞 地 區										
												計	已設籍	未設籍	計			印 尼	馬 來 亞	新 加 坡	菲 律 賓	泰 國			
小 計	已設籍	未設籍																							
總 計	男	1	1	1	—	—	—	—	—	—	—	—	—	—	—	—	—	—	—	—	—				
	女	4	4	4	—	—	—	—	—	—	—	—	—	—	—	—	—	—	—	—	—				
新城村	男	—	—	—	—	—	—	—	—	—	—	—	—	—	—	—	—	—	—	—	—				
	女	—	—	—	—	—	—	—	—	—	—	—	—	—	—	—	—	—	—	—	—				
順安村	男	1	1	1	—	—	—	—	—	—	—	—	—	—	—	—	—	—	—	—	—				
	女	—	—	—	—	—	—	—	—	—	—	—	—	—	—	—	—	—	—	—	—				
康樂村	男	—	—	—	—	—	—	—	—	—	—	—	—	—	—	—	—	—	—	—	—				
	女	1	1	1	—	—	—	—	—	—	—	—	—	—	—	—	—	—	—	—	—				
北埔村	男	—	—	—	—	—	—	—	—	—	—	—	—	—	—	—	—	—	—	—	—				
	女	—	—	—	—	—	—	—	—	—	—	—	—	—	—	—	—	—	—	—	—				
佳林村	男	—	—	—	—	—	—	—	—	—	—	—	—	—	—	—	—	—	—	—	—				
	女	—	—	—	—	—	—	—	—	—	—	—	—	—	—	—	—	—	—	—	—				
嘉里村	男	—	—	—	—	—	—	—	—	—	—	—	—	—	—	—	—	—	—	—	—				
	女	1	1	1	—	—	—	—	—	—	—	—	—	—	—	—	—	—	—	—	—				
嘉新村	男	—	—	—	—	—	—	—	—	—	—	—	—	—	—	—	—	—	—	—	—				
	女	—	—	—	—	—	—	—	—	—	—	—	—	—	—	—	—	—	—	—	—				
大漢村	男	—	—	—	—	—	—	—	—	—	—	—	—	—	—	—	—	—	—	—	—				
	女	1	1	1	—	—	—	—	—	—	—	—	—	—	—	—	—	—	—	—	—				
新秀村	男	—	—	—	—	—	—	—	—	—	—	—	—	—	—	—	—	—	—	—	—				
	女	1	1	1	—	—	—	—	—	—	—	—	—	—	—	—	—	—	—	—	—				






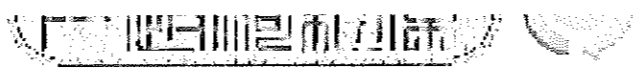
花蓮縣新城鄉各村里 離婚/終止結婚人數按性別、婚姻類型、原屬國籍(地區)及原戶籍地分(續1)
中華民國114年05月

RLRP0812G

單位：人

原戶籍地	性別	總計																			
		外 國 籍																			
		東 南 亞 地 區				其 他 國 籍															
		緬甸	越南	柬埔寨	寮國	計			日本	韓國	美國	加拿大	澳大利亞	紐西蘭	英國	法國	德國	史瓦尼	南非	賴索托	模里斯
小計	已設籍					未設籍															
總計	男	—	—	—	—	—	—	—	—	—	—	—	—	—	—	—	—	—	—	—	—
	女	—	—	—	—	—	—	—	—	—	—	—	—	—	—	—	—	—	—	—	—
新城村	男	—	—	—	—	—	—	—	—	—	—	—	—	—	—	—	—	—	—	—	—
	女	—	—	—	—	—	—	—	—	—	—	—	—	—	—	—	—	—	—	—	—
順安村	男	—	—	—	—	—	—	—	—	—	—	—	—	—	—	—	—	—	—	—	—
	女	—	—	—	—	—	—	—	—	—	—	—	—	—	—	—	—	—	—	—	—
康樂村	男	—	—	—	—	—	—	—	—	—	—	—	—	—	—	—	—	—	—	—	—
	女	—	—	—	—	—	—	—	—	—	—	—	—	—	—	—	—	—	—	—	—
北埔村	男	—	—	—	—	—	—	—	—	—	—	—	—	—	—	—	—	—	—	—	—
	女	—	—	—	—	—	—	—	—	—	—	—	—	—	—	—	—	—	—	—	—
佳林村	男	—	—	—	—	—	—	—	—	—	—	—	—	—	—	—	—	—	—	—	—
	女	—	—	—	—	—	—	—	—	—	—	—	—	—	—	—	—	—	—	—	—
嘉里村	男	—	—	—	—	—	—	—	—	—	—	—	—	—	—	—	—	—	—	—	—
	女	—	—	—	—	—	—	—	—	—	—	—	—	—	—	—	—	—	—	—	—
嘉新村	男	—	—	—	—	—	—	—	—	—	—	—	—	—	—	—	—	—	—	—	—
	女	—	—	—	—	—	—	—	—	—	—	—	—	—	—	—	—	—	—	—	—
大漢村	男	—	—	—	—	—	—	—	—	—	—	—	—	—	—	—	—	—	—	—	—
	女	—	—	—	—	—	—	—	—	—	—	—	—	—	—	—	—	—	—	—	—
新秀村	男	—	—	—	—	—	—	—	—	—	—	—	—	—	—	—	—	—	—	—	—
	女	—	—	—	—	—	—	—	—	—	—	—	—	—	—	—	—	—	—	—	—





公開類
月報

次月3日前編送

編製機關 花蓮縣新城鄉戶政事務所
表號 1234-03-38-3


月統計報表之9

花蓮縣新城鄉各村里 離婚/終止結婚人數按性別、婚姻類型、原屬國籍(地區)及原戶籍地分(續2)
中華民國114年05月

RLRP0812G

單位：人

原戶籍地	性別	不 同 性 別																							
		合 計	本 國 籍			大 陸 地 區			港 澳 地 區			外 國 籍													
			計														東 南 亞 地 區								
			計	已設籍	未設籍	計	已設籍	未設籍	計	已設籍	未設籍	小 計	已設籍	未設籍	小 計	已設籍	未設籍	印 尼	馬 來 西 亞	新 加 坡	菲 律 賓	泰 國			
總 計	男	1	1	1	—	—	—	—	—	—	—	—	—	—	—	—	—	—	—	—	—				
	女	4	4	4	—	—	—	—	—	—	—	—	—	—	—	—	—	—	—	—	—				
新城村	男	—	—	—	—	—	—	—	—	—	—	—	—	—	—	—	—	—	—	—	—				
	女	—	—	—	—	—	—	—	—	—	—	—	—	—	—	—	—	—	—	—	—				
順安村	男	1	1	1	—	—	—	—	—	—	—	—	—	—	—	—	—	—	—	—	—				
	女	—	—	—	—	—	—	—	—	—	—	—	—	—	—	—	—	—	—	—	—				
康樂村	男	—	—	—	—	—	—	—	—	—	—	—	—	—	—	—	—	—	—	—	—				
	女	1	1	1	—	—	—	—	—	—	—	—	—	—	—	—	—	—	—	—	—				
北埔村	男	—	—	—	—	—	—	—	—	—	—	—	—	—	—	—	—	—	—	—	—				
	女	—	—	—	—	—	—	—	—	—	—	—	—	—	—	—	—	—	—	—	—				
佳林村	男	—	—	—	—	—	—	—	—	—	—	—	—	—	—	—	—	—	—	—	—				
	女	—	—	—	—	—	—	—	—	—	—	—	—	—	—	—	—	—	—	—	—				
嘉里村	男	—	—	—	—	—	—	—	—	—	—	—	—	—	—	—	—	—	—	—	—				
	女	1	1	1	—	—	—	—	—	—	—	—	—	—	—	—	—	—	—	—	—				
嘉新村	男	—	—	—	—	—	—	—	—	—	—	—	—	—	—	—	—	—	—	—	—				
	女	—	—	—	—	—	—	—	—	—	—	—	—	—	—	—	—	—	—	—	—				
大漢村	男	—	—	—	—	—	—	—	—	—	—	—	—	—	—	—	—	—	—	—	—				
	女	1	1	1	—	—	—	—	—	—	—	—	—	—	—	—	—	—	—	—	—				
新秀村	男	—	—	—	—	—	—	—	—	—	—	—	—	—	—	—	—	—	—	—	—				
	女	1	1	1	—	—	—	—	—	—	—	—	—	—	—	—	—	—	—	—	—				

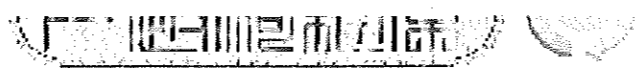


月統計報表之9 花蓮縣新城鄉各村里 離婚/終止結婚人數按性別、婚姻類型、原屬國籍(地區)及原戶籍地分(續3)
中華民國114年05月

RLRP0812G 單位：人

原戶籍地	性別	不 同 性 別																			
		外 國 籍																			
		東 南 亞 地 區				其 他 國 籍															
		緬 甸	越 南	柬 埔 寨	寮 國	計			日 本	韓 國	美 國	加 拿 大	澳 大 利 亞	紐 西 蘭	英 國	法 國	德 國	史 瓦 帝 尼	南 非	賴 索 托	模 里 斯 西
小 計	已 設 籍					未 設 籍															
總 計	男	—	—	—	—	—	—	—	—	—	—	—	—	—	—	—	—	—	—	—	—
	女	—	—	—	—	—	—	—	—	—	—	—	—	—	—	—	—	—	—	—	—
新 城 村	男	—	—	—	—	—	—	—	—	—	—	—	—	—	—	—	—	—	—	—	—
	女	—	—	—	—	—	—	—	—	—	—	—	—	—	—	—	—	—	—	—	—
順 安 村	男	—	—	—	—	—	—	—	—	—	—	—	—	—	—	—	—	—	—	—	—
	女	—	—	—	—	—	—	—	—	—	—	—	—	—	—	—	—	—	—	—	—
康 樂 村	男	—	—	—	—	—	—	—	—	—	—	—	—	—	—	—	—	—	—	—	—
	女	—	—	—	—	—	—	—	—	—	—	—	—	—	—	—	—	—	—	—	—
北 埔 村	男	—	—	—	—	—	—	—	—	—	—	—	—	—	—	—	—	—	—	—	—
	女	—	—	—	—	—	—	—	—	—	—	—	—	—	—	—	—	—	—	—	—
佳 林 村	男	—	—	—	—	—	—	—	—	—	—	—	—	—	—	—	—	—	—	—	—
	女	—	—	—	—	—	—	—	—	—	—	—	—	—	—	—	—	—	—	—	—
嘉 里 村	男	—	—	—	—	—	—	—	—	—	—	—	—	—	—	—	—	—	—	—	—
	女	—	—	—	—	—	—	—	—	—	—	—	—	—	—	—	—	—	—	—	—
嘉 新 村	男	—	—	—	—	—	—	—	—	—	—	—	—	—	—	—	—	—	—	—	—
	女	—	—	—	—	—	—	—	—	—	—	—	—	—	—	—	—	—	—	—	—
大 漢 村	男	—	—	—	—	—	—	—	—	—	—	—	—	—	—	—	—	—	—	—	—
	女	—	—	—	—	—	—	—	—	—	—	—	—	—	—	—	—	—	—	—	—
新 秀 村	男	—	—	—	—	—	—	—	—	—	—	—	—	—	—	—	—	—	—	—	—
	女	—	—	—	—	—	—	—	—	—	—	—	—	—	—	—	—	—	—	—	—

原戶籍地	性別	相 同 性 別																							
		合 計	本 國 籍			大 陸 地 區			港 澳 地 區			外 國 籍													
			計														東 南 亞 地 區								
			計	已設籍	未設籍	計	已設籍	未設籍	計	已設籍	未設籍	小 計	已設籍	未設籍	小 計	已設籍	未設籍	印 尼	馬 來 西 亞	新 加 坡	菲 律 賓	泰 國			
總 計	男	—	—	—	—	—	—	—	—	—	—	—	—	—	—	—	—	—	—	—	—				
	女	—	—	—	—	—	—	—	—	—	—	—	—	—	—	—	—	—	—	—	—				
新城村	男	—	—	—	—	—	—	—	—	—	—	—	—	—	—	—	—	—	—	—	—				
	女	—	—	—	—	—	—	—	—	—	—	—	—	—	—	—	—	—	—	—	—				
順安村	男	—	—	—	—	—	—	—	—	—	—	—	—	—	—	—	—	—	—	—	—				
	女	—	—	—	—	—	—	—	—	—	—	—	—	—	—	—	—	—	—	—	—				
康樂村	男	—	—	—	—	—	—	—	—	—	—	—	—	—	—	—	—	—	—	—	—				
	女	—	—	—	—	—	—	—	—	—	—	—	—	—	—	—	—	—	—	—	—				
北埔村	男	—	—	—	—	—	—	—	—	—	—	—	—	—	—	—	—	—	—	—	—				
	女	—	—	—	—	—	—	—	—	—	—	—	—	—	—	—	—	—	—	—	—				
佳林村	男	—	—	—	—	—	—	—	—	—	—	—	—	—	—	—	—	—	—	—	—				
	女	—	—	—	—	—	—	—	—	—	—	—	—	—	—	—	—	—	—	—	—				
嘉里村	男	—	—	—	—	—	—	—	—	—	—	—	—	—	—	—	—	—	—	—	—				
	女	—	—	—	—	—	—	—	—	—	—	—	—	—	—	—	—	—	—	—	—				
嘉新村	男	—	—	—	—	—	—	—	—	—	—	—	—	—	—	—	—	—	—	—	—				
	女	—	—	—	—	—	—	—	—	—	—	—	—	—	—	—	—	—	—	—	—				
大漢村	男	—	—	—	—	—	—	—	—	—	—	—	—	—	—	—	—	—	—	—	—				
	女	—	—	—	—	—	—	—	—	—	—	—	—	—	—	—	—	—	—	—	—				
新秀村	男	—	—	—	—	—	—	—	—	—	—	—	—	—	—	—	—	—	—	—	—				
	女	—	—	—	—	—	—	—	—	—	—	—	—	—	—	—	—	—	—	—	—				



公開類
月報

次月3日前編送

編製機關
表號

花蓮縣新城鄉戶政事務所
1234-03-38-3

月統計報表之9

花蓮縣新城鄉各村里 離婚/終止結婚人數按性別、婚姻類型、原屬國籍(地區)及原戶籍地分(續5完)
中華民國114年05月

RLRP0812G

單位：人

原戶籍地	性別	相 同 性 別																			
		外 國 籍																			
		東 南 亞 地 區				其 他 國 籍															
		緬 甸	越 南	柬 埔 寨	寮 國	計			日 本	韓 國	美 國	加 拿 大	澳 大 利 亞	紐 西 蘭	英 國	法 國	德 國	史 瓦 尼 帝	南 非	賴 索 托	模 里 斯 西
小 計	已 設 籍					未 設 籍															
總 計	男	—	—	—	—	—	—	—	—	—	—	—	—	—	—	—	—	—	—	—	—
	女	—	—	—	—	—	—	—	—	—	—	—	—	—	—	—	—	—	—	—	—
新 城 村	男	—	—	—	—	—	—	—	—	—	—	—	—	—	—	—	—	—	—	—	—
	女	—	—	—	—	—	—	—	—	—	—	—	—	—	—	—	—	—	—	—	—
順 安 村	男	—	—	—	—	—	—	—	—	—	—	—	—	—	—	—	—	—	—	—	—
	女	—	—	—	—	—	—	—	—	—	—	—	—	—	—	—	—	—	—	—	—
康 樂 村	男	—	—	—	—	—	—	—	—	—	—	—	—	—	—	—	—	—	—	—	—
	女	—	—	—	—	—	—	—	—	—	—	—	—	—	—	—	—	—	—	—	—
北 埔 村	男	—	—	—	—	—	—	—	—	—	—	—	—	—	—	—	—	—	—	—	—
	女	—	—	—	—	—	—	—	—	—	—	—	—	—	—	—	—	—	—	—	—
佳 林 村	男	—	—	—	—	—	—	—	—	—	—	—	—	—	—	—	—	—	—	—	—
	女	—	—	—	—	—	—	—	—	—	—	—	—	—	—	—	—	—	—	—	—
嘉 里 村	男	—	—	—	—	—	—	—	—	—	—	—	—	—	—	—	—	—	—	—	—
	女	—	—	—	—	—	—	—	—	—	—	—	—	—	—	—	—	—	—	—	—
嘉 新 村	男	—	—	—	—	—	—	—	—	—	—	—	—	—	—	—	—	—	—	—	—
	女	—	—	—	—	—	—	—	—	—	—	—	—	—	—	—	—	—	—	—	—
大 漢 村	男	—	—	—	—	—	—	—	—	—	—	—	—	—	—	—	—	—	—	—	—
	女	—	—	—	—	—	—	—	—	—	—	—	—	—	—	—	—	—	—	—	—
新 秀 村	男	—	—	—	—	—	—	—	—	—	—	—	—	—	—	—	—	—	—	—	—
	女	—	—	—	—	—	—	—	—	—	—	—	—	—	—	—	—	—	—	—	—

填表

審核

業務主管人員
主辦統計人員

機關首長

資料來源：依據離婚登記申請書及終止結婚登記申請書編製。

填表說明：1. 本表編製完竣，經機關長官核章後自存，並由戶役政資訊系統通報直轄市、縣(市)政府及內政部戶政司。

2. 本表統計對象係指離婚/終止結婚之雙方至少須有一方為國內現設有戶籍者。

3. 本表大陸(港澳)地區或外國籍配偶已設籍資料係指於92年7月1日以後辦理初設戶籍登記者。

4. 本表本國籍未設籍資料係指臺灣地區無戶籍國民，亦即具有我國國籍，現僑居外國國民及取得、回復我國國籍未曾在臺灣地區設有戶籍之國民。

5. 本表曾有戶籍及未設籍者依離婚/終止結婚配偶戶籍地列表。

製表日期：114年6月1日14時02分12秒

區域別	性別	遷 入 人 數																						
		總計	新北市	臺北市	桃園市	臺中市	臺南市	高雄市	宜蘭縣	新竹縣	苗栗縣	彰化縣	南投縣	雲林縣	嘉義縣	屏東縣	臺東縣	花蓮縣	澎湖縣	基隆市	新竹市	嘉義市	金門縣	連江縣
總計	計	32	10	2	4	2	—	3	3	—	1	1	—	2	—	—	2	—	1	—	1	—	—	—
	男	16	6	2	2	2	—	1	1	—	—	1	—	—	—	—	—	—	1	—	—	—	—	—
	女	16	4	—	2	—	—	2	2	—	1	—	—	2	—	—	2	—	—	—	1	—	—	—
新城村	計	8	4	—	2	—	—	1	—	—	—	—	—	—	—	—	—	—	—	—	1	—	—	—
	男	3	2	—	1	—	—	—	—	—	—	—	—	—	—	—	—	—	—	—	—	—	—	—
	女	5	2	—	1	—	—	1	—	—	—	—	—	—	—	—	—	—	—	—	1	—	—	—
順安村	計	3	2	—	—	1	—	—	—	—	—	—	—	—	—	—	—	—	—	—	—	—	—	—
	男	2	1	—	—	1	—	—	—	—	—	—	—	—	—	—	—	—	—	—	—	—	—	—
	女	1	1	—	—	—	—	—	—	—	—	—	—	—	—	—	—	—	—	—	—	—	—	—
康樂村	計	1	1	—	—	—	—	—	—	—	—	—	—	—	—	—	—	—	—	—	—	—	—	—
	男	1	1	—	—	—	—	—	—	—	—	—	—	—	—	—	—	—	—	—	—	—	—	—
	女	—	—	—	—	—	—	—	—	—	—	—	—	—	—	—	—	—	—	—	—	—	—	—
北埔村	計	4	—	1	1	1	—	—	—	—	—	—	—	—	—	—	—	—	—	—	—	—	—	—
	男	4	—	1	1	1	—	—	—	—	—	—	—	—	—	—	—	—	—	—	—	—	—	—
	女	—	—	—	—	—	—	—	—	—	—	—	—	—	—	—	—	—	—	—	—	—	—	—
佳林村	計	—	—	—	—	—	—	—	—	—	—	—	—	—	—	—	—	—	—	—	—	—	—	—
	男	—	—	—	—	—	—	—	—	—	—	—	—	—	—	—	—	—	—	—	—	—	—	—
	女	—	—	—	—	—	—	—	—	—	—	—	—	—	—	—	—	—	—	—	—	—	—	—
嘉里村	計	12	2	1	—	—	—	2	2	—	1	1	—	2	—	—	1	—	—	—	—	—	—	—
	男	5	2	1	—	—	—	1	—	—	—	1	—	—	—	—	—	—	—	—	—	—	—	—
	女	7	—	—	—	—	—	1	2	—	1	—	—	2	—	—	1	—	—	—	—	—	—	—
嘉新村	計	—	—	—	—	—	—	—	—	—	—	—	—	—	—	—	—	—	—	—	—	—	—	—
	男	—	—	—	—	—	—	—	—	—	—	—	—	—	—	—	—	—	—	—	—	—	—	—
	女	—	—	—	—	—	—	—	—	—	—	—	—	—	—	—	—	—	—	—	—	—	—	—
大漢村	計	1	—	—	—	—	—	—	1	—	—	—	—	—	—	—	—	—	—	—	—	—	—	—
	男	1	—	—	—	—	—	—	1	—	—	—	—	—	—	—	—	—	—	—	—	—	—	—
	女	—	—	—	—	—	—	—	—	—	—	—	—	—	—	—	—	—	—	—	—	—	—	—



公開類
月報

次月3日前編送

編製機關
表號

花蓮縣新城鄉戶政事務所
1241-02-08-3

月統計報表之10

花蓮縣新城鄉各村里 各直轄市、縣(市)間遷徙人口數按性別分(續1)
中華民國114年05月

RLRP08121

單位：人

區域別	性別	遷出人數																						
		總計	新北市	臺北市	桃園市	臺中市	臺南市	高雄市	宜蘭縣	新竹縣	苗栗縣	彰化縣	南投縣	雲林縣	嘉義縣	屏東縣	臺東縣	花蓮縣	澎湖縣	基隆市	新竹市	嘉義市	金門縣	連江縣
總計	計	45	13	5	6	5	1	2	2	4	—	—	—	—	—	1	2	—	—	2	—	—	2	—
	男	23	9	2	2	3	—	1	1	1	—	—	—	—	—	1	1	—	—	1	—	—	1	—
	女	22	4	3	4	2	1	1	1	3	—	—	—	—	—	—	1	—	—	1	—	—	1	—
新城村	計	6	—	—	2	2	—	1	1	—	—	—	—	—	—	—	—	—	—	—	—	—	—	—
	男	2	—	—	1	1	—	—	—	—	—	—	—	—	—	—	—	—	—	—	—	—	—	—
	女	4	—	—	1	1	—	1	1	—	—	—	—	—	—	—	—	—	—	—	—	—	—	—
順安村	計	5	4	—	1	—	—	—	—	—	—	—	—	—	—	—	—	—	—	—	—	—	—	—
	男	3	3	—	—	—	—	—	—	—	—	—	—	—	—	—	—	—	—	—	—	—	—	—
	女	2	1	—	1	—	—	—	—	—	—	—	—	—	—	—	—	—	—	—	—	—	—	—
康樂村	計	12	6	—	—	1	—	—	1	3	—	—	—	—	—	1	—	—	—	—	—	—	—	—
	男	9	5	—	—	1	—	—	1	1	—	—	—	—	—	1	—	—	—	—	—	—	—	—
	女	3	1	—	—	—	—	—	—	2	—	—	—	—	—	—	—	—	—	—	—	—	—	—
北埔村	計	6	—	3	—	1	—	—	—	—	—	—	—	—	—	—	—	—	—	1	—	—	1	—
	男	2	—	1	—	1	—	—	—	—	—	—	—	—	—	—	—	—	—	—	—	—	—	—
	女	4	—	2	—	—	—	—	—	—	—	—	—	—	—	—	—	—	—	1	—	—	1	—
佳林村	計	—	—	—	—	—	—	—	—	—	—	—	—	—	—	—	—	—	—	—	—	—	—	—
	男	—	—	—	—	—	—	—	—	—	—	—	—	—	—	—	—	—	—	—	—	—	—	—
	女	—	—	—	—	—	—	—	—	—	—	—	—	—	—	—	—	—	—	—	—	—	—	—
嘉里村	計	13	2	2	2	1	1	1	—	1	—	—	—	—	—	—	1	—	—	1	—	—	1	—
	男	4	—	1	—	—	—	1	—	—	—	—	—	—	—	—	—	—	—	1	—	—	1	—
	女	9	2	1	2	1	1	—	—	1	—	—	—	—	—	—	1	—	—	—	—	—	—	—
嘉新村	計	—	—	—	—	—	—	—	—	—	—	—	—	—	—	—	—	—	—	—	—	—	—	—
	男	—	—	—	—	—	—	—	—	—	—	—	—	—	—	—	—	—	—	—	—	—	—	—
	女	—	—	—	—	—	—	—	—	—	—	—	—	—	—	—	—	—	—	—	—	—	—	—
大漢村	計	1	—	—	1	—	—	—	—	—	—	—	—	—	—	—	—	—	—	—	—	—	—	—
	男	1	—	—	1	—	—	—	—	—	—	—	—	—	—	—	—	—	—	—	—	—	—	—
	女	—	—	—	—	—	—	—	—	—	—	—	—	—	—	—	—	—	—	—	—	—	—	—



月統計報表之10

花蓮縣新城鄉各村里 各直轄市、縣(市)間遷徙人口數按性別分(續2)
中華民國114年05月

RLRP08121

單位：人

區域別	性別	遷 人 數																						
		總計	新北市	臺北市	桃園市	臺中市	臺南市	高雄市	宜蘭縣	新竹縣	苗栗縣	彰化縣	南投縣	雲林縣	嘉義縣	屏東縣	臺東縣	花蓮縣	澎湖縣	基隆市	新竹市	嘉義市	金門縣	連江縣
新秀村	計	3	1	—	1	—	—	—	—	—	—	—	—	—	—	—	1	—	—	—	—	—	—	—
	男	—	—	—	—	—	—	—	—	—	—	—	—	—	—	—	—	—	—	—	—	—	—	—
	女	3	1	—	1	—	—	—	—	—	—	—	—	—	—	—	1	—	—	—	—	—	—	—



公開類
月報

次月3日前編送

編製機關 花蓮縣新城鄉戶政事務所
表號 1241-02-08-3

月統計報表之10

花蓮縣新城鄉各村里 各直轄市、縣(市)間遷徙人口數按性別分(續3完)
中華民國114年05月

RLRP0812I

單位：人

區域別	性別	遷出人數																						
		總計	新北市	臺北市	桃園市	臺中市	臺南市	高雄市	宜蘭縣	新竹縣	苗栗縣	彰化縣	南投縣	雲林縣	嘉義縣	屏東縣	臺東縣	花蓮縣	澎湖縣	基隆市	新竹市	嘉義市	金門縣	連江縣
新秀村	計	2	1	—	—	—	—	—	—	—	—	—	—	—	—	—	1	—	—	—	—	—	—	—
	男	2	1	—	—	—	—	—	—	—	—	—	—	—	—	—	1	—	—	—	—	—	—	—
	女	—	—	—	—	—	—	—	—	—	—	—	—	—	—	—	—	—	—	—	—	—	—	—

填表

審核

業務主管人員
主辦統計人員

機關首長

資料來源：依據遷入、遷出登記申請書編製。

填表說明：1. 本表編製完竣，經機關長官核章後自存，並由戶役政資訊系統通報直轄市、縣(市)政府及內政部戶政司。

2. 本表不含本縣(市)他鄉(鎮、市、區)及住址變更之遷入及遷出。

製表日期：114年6月1日14時02分12秒

花蓮縣新城鄉各村里 相同性別結婚人數按性別及原屬國籍(地區)分
中華民國114年05月

RLRP0812J

單位：人

區域別	性別	總計	本國籍									外 國 籍										
			本國籍			大陸地區			港澳地區			合計			東 南 亞 地 區							
			合計	已設籍	未設籍	合計	已設籍	未設籍	合計	已設籍	未設籍	計	已設籍	未設籍	小計	已設籍	未設籍	印尼	馬來亞	新加坡	菲律賓	泰國
總計	男女	— 2	— 2	— 2	— —	— —	— —	— —	— —	— —	— —	— —	— —	— —	— —	— —	— —	— —	— —	— —	— —	— —
新城村	男女	— —	— —	— —	— —	— —	— —	— —	— —	— —	— —	— —	— —	— —	— —	— —	— —	— —	— —	— —	— —	— —
順安村	男女	— —	— —	— —	— —	— —	— —	— —	— —	— —	— —	— —	— —	— —	— —	— —	— —	— —	— —	— —	— —	— —
康樂村	男女	— —	— —	— —	— —	— —	— —	— —	— —	— —	— —	— —	— —	— —	— —	— —	— —	— —	— —	— —	— —	— —
北埔村	男女	— 2	— 2	— 2	— —	— —	— —	— —	— —	— —	— —	— —	— —	— —	— —	— —	— —	— —	— —	— —	— —	— —
佳林村	男女	— —	— —	— —	— —	— —	— —	— —	— —	— —	— —	— —	— —	— —	— —	— —	— —	— —	— —	— —	— —	— —
嘉里村	男女	— —	— —	— —	— —	— —	— —	— —	— —	— —	— —	— —	— —	— —	— —	— —	— —	— —	— —	— —	— —	— —
嘉新村	男女	— —	— —	— —	— —	— —	— —	— —	— —	— —	— —	— —	— —	— —	— —	— —	— —	— —	— —	— —	— —	— —
大漢村	男女	— —	— —	— —	— —	— —	— —	— —	— —	— —	— —	— —	— —	— —	— —	— —	— —	— —	— —	— —	— —	— —
新秀村	男女	— —	— —	— —	— —	— —	— —	— —	— —	— —	— —	— —	— —	— —	— —	— —	— —	— —	— —	— —	— —	— —

花蓮縣新城鄉各村里 相同性別結婚人數按性別及原屬國籍(地區)分(續1)
中華民國114年05月

RLRP0812J

單位：人

區域別	性別	外 國 籍																		
		東 南 亞 地 區				其 他 國 籍														
		緬 甸	越 南	柬 埔 寨	寮 國	計			日 本	韓 國	美 國	加 拿 大	澳 利 大 亞	紐 西 蘭	英 國	法 國	德 國	史 帝 瓦 尼	南 非	賴 索 托
小 計	已 設 籍					未 設 籍														
總 計	男	-	-	-	-	-	-	-	-	-	-	-	-	-	-	-	-	-	-	-
	女	-	-	-	-	-	-	-	-	-	-	-	-	-	-	-	-	-	-	-
新 城 村	男	-	-	-	-	-	-	-	-	-	-	-	-	-	-	-	-	-	-	-
	女	-	-	-	-	-	-	-	-	-	-	-	-	-	-	-	-	-	-	-
順 安 村	男	-	-	-	-	-	-	-	-	-	-	-	-	-	-	-	-	-	-	-
	女	-	-	-	-	-	-	-	-	-	-	-	-	-	-	-	-	-	-	-
康 樂 村	男	-	-	-	-	-	-	-	-	-	-	-	-	-	-	-	-	-	-	-
	女	-	-	-	-	-	-	-	-	-	-	-	-	-	-	-	-	-	-	-
北 埔 村	男	-	-	-	-	-	-	-	-	-	-	-	-	-	-	-	-	-	-	-
	女	-	-	-	-	-	-	-	-	-	-	-	-	-	-	-	-	-	-	-
佳 林 村	男	-	-	-	-	-	-	-	-	-	-	-	-	-	-	-	-	-	-	-
	女	-	-	-	-	-	-	-	-	-	-	-	-	-	-	-	-	-	-	-
嘉 里 村	男	-	-	-	-	-	-	-	-	-	-	-	-	-	-	-	-	-	-	-
	女	-	-	-	-	-	-	-	-	-	-	-	-	-	-	-	-	-	-	-
嘉 新 村	男	-	-	-	-	-	-	-	-	-	-	-	-	-	-	-	-	-	-	-
	女	-	-	-	-	-	-	-	-	-	-	-	-	-	-	-	-	-	-	-
大 漢 村	男	-	-	-	-	-	-	-	-	-	-	-	-	-	-	-	-	-	-	-
	女	-	-	-	-	-	-	-	-	-	-	-	-	-	-	-	-	-	-	-
新 秀 村	男	-	-	-	-	-	-	-	-	-	-	-	-	-	-	-	-	-	-	-
	女	-	-	-	-	-	-	-	-	-	-	-	-	-	-	-	-	-	-	-



公開類
月報

次月3日前編送

編製機關 花蓮縣新城鄉戶政事務所
表號 1234-01-47-3

月統計報表之11

花蓮縣新城鄉各村里 相同性別結婚人數按性別及原屬國籍(地區)分(續2完)
中華民國114年05月

RLRP0812J

單位：人

區域別	性別	外 國 籍																			
		其 他 國 籍																			
		荷 蘭	比 利 時	西 班 牙	奧 地 利	挪 威	瑞 典	阿 根 廷	葡 萄 牙	冰 島	丹 麥	烏 拉 圭	巴 西	盧 森 堡	愛 爾 蘭	芬 蘭	哥 倫 比 亞	墨 西 哥	馬 爾 他	厄 瓜 多	其 他
總 計	男	-	-	-	-	-	-	-	-	-	-	-	-	-	-	-	-	-	-	-	-
	女	-	-	-	-	-	-	-	-	-	-	-	-	-	-	-	-	-	-	-	-
新 城 村	男	-	-	-	-	-	-	-	-	-	-	-	-	-	-	-	-	-	-	-	-
	女	-	-	-	-	-	-	-	-	-	-	-	-	-	-	-	-	-	-	-	-
順 安 村	男	-	-	-	-	-	-	-	-	-	-	-	-	-	-	-	-	-	-	-	-
	女	-	-	-	-	-	-	-	-	-	-	-	-	-	-	-	-	-	-	-	-
康 樂 村	男	-	-	-	-	-	-	-	-	-	-	-	-	-	-	-	-	-	-	-	-
	女	-	-	-	-	-	-	-	-	-	-	-	-	-	-	-	-	-	-	-	-
北 埔 村	男	-	-	-	-	-	-	-	-	-	-	-	-	-	-	-	-	-	-	-	-
	女	-	-	-	-	-	-	-	-	-	-	-	-	-	-	-	-	-	-	-	-
佳 林 村	男	-	-	-	-	-	-	-	-	-	-	-	-	-	-	-	-	-	-	-	-
	女	-	-	-	-	-	-	-	-	-	-	-	-	-	-	-	-	-	-	-	-
嘉 里 村	男	-	-	-	-	-	-	-	-	-	-	-	-	-	-	-	-	-	-	-	-
	女	-	-	-	-	-	-	-	-	-	-	-	-	-	-	-	-	-	-	-	-
嘉 新 村	男	-	-	-	-	-	-	-	-	-	-	-	-	-	-	-	-	-	-	-	-
	女	-	-	-	-	-	-	-	-	-	-	-	-	-	-	-	-	-	-	-	-
大 漢 村	男	-	-	-	-	-	-	-	-	-	-	-	-	-	-	-	-	-	-	-	-
	女	-	-	-	-	-	-	-	-	-	-	-	-	-	-	-	-	-	-	-	-
新 秀 村	男	-	-	-	-	-	-	-	-	-	-	-	-	-	-	-	-	-	-	-	-
	女	-	-	-	-	-	-	-	-	-	-	-	-	-	-	-	-	-	-	-	-

填表

審核

業務主管人員
主辦統計人員

機關首長

資料來源：依據結婚登記申請書編製。

填表說明：1. 本表編製完竣，經機關長官核章後自存，並由戶役政資訊系統通報直轄市、縣(市)政府及內政部戶政司。

2. 本表統計對象係指相同性別結婚之雙方至少須有一方為國內現設有戶籍者。

3. 本表大陸(港澳)地區或外國籍配偶已設籍資料係指於92年7月1日以後辦理初設戶籍登記者。

4. 本表本國籍未設籍資料係指臺灣地區無戶籍國民，亦即具有我國國籍，現僑居外國國民及取得、回復我國國籍未曾在臺灣地區設有戶籍之國民。

製表日期：114年6月1日14時02分12秒

RLRP0812K

單位：人

區域別	性別	總計	本國籍			大陸地區			港澳地區			外國籍														
			合計	已設籍	未設籍	合計	已設籍	未設籍	合計	已設籍	未設籍	合計					東南亞地區									
												計	已設籍	未設籍	計			印尼	馬來西亞	新加坡	菲律賓	泰國				
															小計	已設籍	未設籍									
總計	男	—	—	—	—	—	—	—	—	—	—	—	—	—	—	—	—	—	—	—	—	—	—	—	—	—
總計	女	—	—	—	—	—	—	—	—	—	—	—	—	—	—	—	—	—	—	—	—	—	—	—	—	—
新城村	男	—	—	—	—	—	—	—	—	—	—	—	—	—	—	—	—	—	—	—	—	—	—	—	—	—
新城村	女	—	—	—	—	—	—	—	—	—	—	—	—	—	—	—	—	—	—	—	—	—	—	—	—	—
順安村	男	—	—	—	—	—	—	—	—	—	—	—	—	—	—	—	—	—	—	—	—	—	—	—	—	—
順安村	女	—	—	—	—	—	—	—	—	—	—	—	—	—	—	—	—	—	—	—	—	—	—	—	—	—
康樂村	男	—	—	—	—	—	—	—	—	—	—	—	—	—	—	—	—	—	—	—	—	—	—	—	—	—
康樂村	女	—	—	—	—	—	—	—	—	—	—	—	—	—	—	—	—	—	—	—	—	—	—	—	—	—
北埔村	男	—	—	—	—	—	—	—	—	—	—	—	—	—	—	—	—	—	—	—	—	—	—	—	—	—
北埔村	女	—	—	—	—	—	—	—	—	—	—	—	—	—	—	—	—	—	—	—	—	—	—	—	—	—
佳林村	男	—	—	—	—	—	—	—	—	—	—	—	—	—	—	—	—	—	—	—	—	—	—	—	—	—
佳林村	女	—	—	—	—	—	—	—	—	—	—	—	—	—	—	—	—	—	—	—	—	—	—	—	—	—
嘉里村	男	—	—	—	—	—	—	—	—	—	—	—	—	—	—	—	—	—	—	—	—	—	—	—	—	—
嘉里村	女	—	—	—	—	—	—	—	—	—	—	—	—	—	—	—	—	—	—	—	—	—	—	—	—	—
嘉新村	男	—	—	—	—	—	—	—	—	—	—	—	—	—	—	—	—	—	—	—	—	—	—	—	—	—
嘉新村	女	—	—	—	—	—	—	—	—	—	—	—	—	—	—	—	—	—	—	—	—	—	—	—	—	—
大漢村	男	—	—	—	—	—	—	—	—	—	—	—	—	—	—	—	—	—	—	—	—	—	—	—	—	—
大漢村	女	—	—	—	—	—	—	—	—	—	—	—	—	—	—	—	—	—	—	—	—	—	—	—	—	—
新秀村	男	—	—	—	—	—	—	—	—	—	—	—	—	—	—	—	—	—	—	—	—	—	—	—	—	—
新秀村	女	—	—	—	—	—	—	—	—	—	—	—	—	—	—	—	—	—	—	—	—	—	—	—	—	—

月統計報表之12

花蓮縣新城鄉各村里 相同性別終止結婚人數按性別及原屬國籍(地區)分(續1)
中華民國114年05月

RLRP0812K

單位：人

區域別	性別	外 國 籍																		
		東 南 亞 地 區				其 他 國 籍														
		緬 甸	越 南	柬 埔 寨	寮 國	計			日 本	韓 國	美 國	加 拿 大	澳 大 利 亞	紐 西 蘭	英 國	法 國	德 國	史 帝 瓦 尼	南 非	賴 索 托
小 計	已 設 籍					未 設 籍														
總 計	男	-	-	-	-	-	-	-	-	-	-	-	-	-	-	-	-	-	-	-
	女	-	-	-	-	-	-	-	-	-	-	-	-	-	-	-	-	-	-	-
新 城 村	男	-	-	-	-	-	-	-	-	-	-	-	-	-	-	-	-	-	-	-
	女	-	-	-	-	-	-	-	-	-	-	-	-	-	-	-	-	-	-	-
順 安 村	男	-	-	-	-	-	-	-	-	-	-	-	-	-	-	-	-	-	-	-
	女	-	-	-	-	-	-	-	-	-	-	-	-	-	-	-	-	-	-	-
康 樂 村	男	-	-	-	-	-	-	-	-	-	-	-	-	-	-	-	-	-	-	-
	女	-	-	-	-	-	-	-	-	-	-	-	-	-	-	-	-	-	-	-
北 埔 村	男	-	-	-	-	-	-	-	-	-	-	-	-	-	-	-	-	-	-	-
	女	-	-	-	-	-	-	-	-	-	-	-	-	-	-	-	-	-	-	-
佳 林 村	男	-	-	-	-	-	-	-	-	-	-	-	-	-	-	-	-	-	-	-
	女	-	-	-	-	-	-	-	-	-	-	-	-	-	-	-	-	-	-	-
嘉 里 村	男	-	-	-	-	-	-	-	-	-	-	-	-	-	-	-	-	-	-	-
	女	-	-	-	-	-	-	-	-	-	-	-	-	-	-	-	-	-	-	-
嘉 新 村	男	-	-	-	-	-	-	-	-	-	-	-	-	-	-	-	-	-	-	-
	女	-	-	-	-	-	-	-	-	-	-	-	-	-	-	-	-	-	-	-
大 漢 村	男	-	-	-	-	-	-	-	-	-	-	-	-	-	-	-	-	-	-	-
	女	-	-	-	-	-	-	-	-	-	-	-	-	-	-	-	-	-	-	-
新 秀 村	男	-	-	-	-	-	-	-	-	-	-	-	-	-	-	-	-	-	-	-
	女	-	-	-	-	-	-	-	-	-	-	-	-	-	-	-	-	-	-	-

月統計報表之12

花蓮縣新城鄉各村里 相同性別終止結婚人數按性別及原屬國籍(地區)分(續2完)
中華民國114年05月

RLRP0812K

單位：人

區域別	性別	外 國 籍																			
		其 他 國 籍																			
		荷 蘭	比 利 時	西 班 牙	奧 地 利	挪 威	瑞 典	阿 根 廷	葡 萄 牙	冰 島	丹 麥	烏 拉 圭	巴 西	盧 森 堡	愛 爾 蘭	芬 蘭	哥 倫 比 亞	墨 西 哥	馬 爾 他	厄 瓜 多	其 他
總 計	男	—	—	—	—	—	—	—	—	—	—	—	—	—	—	—	—	—	—	—	—
	女	—	—	—	—	—	—	—	—	—	—	—	—	—	—	—	—	—	—	—	—
新 城 村	男	—	—	—	—	—	—	—	—	—	—	—	—	—	—	—	—	—	—	—	—
	女	—	—	—	—	—	—	—	—	—	—	—	—	—	—	—	—	—	—	—	—
順 安 村	男	—	—	—	—	—	—	—	—	—	—	—	—	—	—	—	—	—	—	—	—
	女	—	—	—	—	—	—	—	—	—	—	—	—	—	—	—	—	—	—	—	—
康 樂 村	男	—	—	—	—	—	—	—	—	—	—	—	—	—	—	—	—	—	—	—	—
	女	—	—	—	—	—	—	—	—	—	—	—	—	—	—	—	—	—	—	—	—
北 埔 村	男	—	—	—	—	—	—	—	—	—	—	—	—	—	—	—	—	—	—	—	—
	女	—	—	—	—	—	—	—	—	—	—	—	—	—	—	—	—	—	—	—	—
佳 林 村	男	—	—	—	—	—	—	—	—	—	—	—	—	—	—	—	—	—	—	—	—
	女	—	—	—	—	—	—	—	—	—	—	—	—	—	—	—	—	—	—	—	—
嘉 里 村	男	—	—	—	—	—	—	—	—	—	—	—	—	—	—	—	—	—	—	—	—
	女	—	—	—	—	—	—	—	—	—	—	—	—	—	—	—	—	—	—	—	—
嘉 新 村	男	—	—	—	—	—	—	—	—	—	—	—	—	—	—	—	—	—	—	—	—
	女	—	—	—	—	—	—	—	—	—	—	—	—	—	—	—	—	—	—	—	—
大 漢 村	男	—	—	—	—	—	—	—	—	—	—	—	—	—	—	—	—	—	—	—	—
	女	—	—	—	—	—	—	—	—	—	—	—	—	—	—	—	—	—	—	—	—
新 秀 村	男	—	—	—	—	—	—	—	—	—	—	—	—	—	—	—	—	—	—	—	—
	女	—	—	—	—	—	—	—	—	—	—	—	—	—	—	—	—	—	—	—	—

填表

審核

業務主管人員
主辦統計人員

機關首長

資料來源：依據終止結婚登記申請書編製。

填表說明：1. 本表編製完竣，經機關長官核章後自存，並由戶役政資訊系統通報直轄市、縣(市)政府及內政部戶政司。

2. 本表統計對象係指相同性別終止結婚之雙方至少須有一方為國內現設有戶籍者。

3. 本表大陸(港澳)地區或外國籍配偶已設籍資料係指於92年7月1日以後辦理初設戶籍登記者。

4. 本表本國籍未設籍資料係指臺灣地區無戶籍國民，亦即具有我國國籍，現僑居外國國民及取得、回復我國國籍未曾在臺灣地區設有戶籍之國民。

製表日期：114年6月1日14時02分12秒

花蓮縣新城鄉 各鄰住戶人口統計表

RLRP08930

單位：戶；人

區域別	鄰別	鄰數	總計			非原住民			原住民													
			戶數	人口數		戶數	人口數		合計			平地原住民			山地原住民							
				計	男		女	計	男	女	戶數	計	男	女	戶數	計	男	女				
總計		237	8,771	20,394	10,271	10,123	5,901	13,453	6,875	6,578	2,870	6,941	3,396	3,545	1,859	4,481	2,206	2,275	1,011	2,460	1,190	1,270
新城村	小計	30	600	1,290	660	630	507	1,054	540	514	93	236	120	116	36	103	46	57	57	133	74	59
	001	1	19	40	21	19	18	39	20	19	1	1	1	-	-	-	-	-	1	1	1	-
	002	1	25	46	22	24	22	42	20	22	3	4	2	2	1	2	-	2	2	2	2	-
	003	1	3	15	7	8	2	5	1	4	1	10	6	4	1	9	6	3	-	1	-	1
	004	1	22	46	27	19	21	39	20	19	1	7	7	-	-	3	3	-	1	4	4	-
	005	1	5	7	2	5	4	6	2	4	1	1	-	1	-	-	-	-	1	1	-	1
	006	1	15	30	17	13	8	14	10	4	7	16	7	9	-	3	1	2	7	13	6	7
	007	1	9	19	9	10	8	15	7	8	1	4	2	2	-	-	-	-	1	4	2	2
	008	1	11	25	16	9	10	21	14	7	1	4	2	2	-	-	-	-	1	4	2	2
	009	1	52	99	53	46	46	82	42	40	6	17	11	6	-	1	1	-	6	16	10	6
	010	1	11	35	18	17	7	18	9	9	4	17	9	8	1	3	1	2	3	14	8	6
	011	1	14	27	16	11	12	21	10	11	2	6	6	-	1	4	4	-	1	2	2	-
	012	1	2	5	2	3	2	5	2	3	-	-	-	-	-	-	-	-	-	-	-	-
	013	1	26	69	36	33	22	57	30	27	4	12	6	6	3	7	1	6	1	5	5	-
	014	1	10	32	18	14	9	29	16	13	1	3	2	1	-	1	-	1	1	2	2	-
	015	1	12	33	19	14	8	23	14	9	4	10	5	5	4	8	5	3	-	2	-	2
	016	1	17	38	17	21	16	34	15	19	1	4	2	2	1	4	2	2	-	-	-	-
	017	1	20	40	22	18	14	30	19	11	6	10	3	7	-	-	-	-	6	10	3	7
	018	1	41	96	54	42	38	88	49	39	3	8	5	3	1	4	2	2	2	4	3	1
	019	1	75	135	66	69	69	128	63	65	6	7	3	4	4	5	2	3	2	2	1	1
	020	1	7	14	7	7	7	14	7	7	-	-	-	-	-	-	-	-	-	-	-	-
	021	1	7	16	10	6	7	16	10	6	-	-	-	-	-	-	-	-	-	-	-	-
	022	1	13	37	23	14	12	32	20	12	1	5	3	2	-	-	-	-	1	5	3	2
023	1	14	29	12	17	13	26	11	15	1	3	1	2	1	3	1	2	-	-	-	-	

區域別	鄰別	鄰數	總 計			非 原 住 民			原 住 民													
			戶數	人口數		戶數	人口數		合 計			平地原住民			山地原住民							
				計	男		女	計	男	女	戶數	人口數		戶數	人口數		戶數	人口數				
												計	男		女	計		男	女	計	男	女
新城村	024	1	16	34	20	14	11	27	15	12	5	7	5	2	1	1	1	-	4	6	4	2
	025	1	38	82	30	52	31	57	22	35	7	25	8	17	6	21	7	14	1	4	1	3
	026	1	25	45	25	20	19	34	21	13	6	11	4	7	3	5	2	3	3	6	2	4
	027	1	18	43	19	24	13	31	12	19	5	12	7	5	1	4	3	1	4	8	4	4
	028	1	21	45	18	27	15	31	13	18	6	14	5	9	3	6	1	5	3	8	4	4
	029	1	26	61	27	34	20	49	21	28	6	12	6	6	2	6	2	4	4	6	4	2
	030	1	26	47	27	20	23	41	25	16	3	6	2	4	2	3	1	2	1	3	1	2

區域別	鄰別	鄰數	總計			非原住民			原住民													
			戶數	人口數		戶數	人口數		合計			平地原住民			山地原住民							
				計	男		女	計	男	女	戶數	計	男	女	戶數	計	男	女				
順安村	小計	16	396	974	537	437	317	748	430	318	79	226	107	119	37	103	49	54	42	123	58	65
	001	1	24	52	29	23	21	43	25	18	3	9	4	5	1	5	2	3	2	4	2	2
	002	1	8	22	15	7	8	19	15	4	-	3	-	3	-	-	-	-	-	3	-	3
	003	1	26	61	38	23	20	36	24	12	6	25	14	11	1	1	1	-	5	24	13	11
	004	1	22	42	26	16	17	34	22	12	5	8	4	4	3	5	3	2	2	3	1	2
	005	1	58	122	68	54	40	83	48	35	18	39	20	19	5	14	10	4	13	25	10	15
	006	1	18	43	24	19	12	29	18	11	6	14	6	8	5	11	3	8	1	3	3	-
	007	1	13	27	17	10	13	27	17	10	-	-	-	-	-	-	-	-	-	-	-	-
	008	1	7	9	4	5	6	8	3	5	1	1	1	-	1	1	1	-	-	-	-	-
	009	1	13	23	14	9	13	23	14	9	-	-	-	-	-	-	-	-	-	-	-	-
	010	1	24	64	37	27	21	49	28	21	3	15	9	6	-	3	2	1	3	12	7	5
	011	1	27	78	41	37	25	74	39	35	2	4	2	2	-	-	-	-	2	4	2	2
	012	1	11	26	12	14	11	25	12	13	-	1	-	1	-	-	-	-	-	1	-	1
	013	1	9	22	12	10	9	22	12	10	-	-	-	-	-	-	-	-	-	-	-	-
	014	1	36	102	48	54	20	55	28	27	16	47	20	27	12	37	16	21	4	10	4	6
	015	1	57	161	84	77	41	116	65	51	16	45	19	26	6	18	7	11	10	27	12	15
016	1	43	120	68	52	40	105	60	45	3	15	8	7	3	8	4	4	-	7	4	3	

區域別	鄰別	鄰數	總計			非原住民			原住民													
			戶數	人口數		戶數	人口數		合計			平地原住民			山地原住民							
				計	男		女	計	男	女	戶數	人口數		戶數	人口數		戶數	人口數				
												計	男		女	計		男	女	計	男	女
康樂村	小計	36	1,048	2,601	1,261	1,340	707	1,776	852	924	341	825	409	416	210	509	243	266	131	316	166	150
	001	1	57	252	65	187	52	243	58	185	5	9	7	2	3	7	5	2	2	2	2	-
	002	1	44	101	43	58	35	82	38	44	9	19	5	14	8	18	5	13	1	1	-	1
	003	1	12	24	14	10	10	17	11	6	2	7	3	4	-	-	-	-	2	7	3	4
	004	1	31	77	36	41	28	71	35	36	3	6	1	5	3	6	1	5	-	-	-	-
	005	1	31	91	47	44	28	79	42	37	3	12	5	7	2	7	2	5	1	5	3	2
	006	1	17	35	22	13	15	31	18	13	2	4	4	-	2	4	4	-	-	-	-	-
	007	1	10	26	14	12	10	25	13	12	-	1	1	-	-	1	1	-	-	-	-	-
	008	1	19	30	18	12	12	18	12	6	7	12	6	6	7	11	6	5	-	1	-	1
	009	1	14	26	12	14	13	24	11	13	1	2	1	1	-	-	-	-	1	2	1	1
	010	1	10	32	23	9	10	32	23	9	-	-	-	-	-	-	-	-	-	-	-	-
	011	1	28	82	45	37	24	71	38	33	4	11	7	4	2	7	5	2	2	4	2	2
	012	1	60	167	77	90	40	122	56	66	20	45	21	24	16	32	14	18	4	13	7	6
	013	1	33	61	35	26	31	58	33	25	2	3	2	1	-	-	-	-	2	3	2	1
	014	1	12	29	15	14	9	19	11	8	3	10	4	6	2	6	3	3	1	4	1	3
	015	1	19	39	20	19	18	37	19	18	1	2	1	1	1	1	-	1	-	1	1	-
	016	1	16	49	30	19	10	37	26	11	6	12	4	8	1	2	-	2	5	10	4	6
	017	1	16	33	16	17	12	24	12	12	4	9	4	5	1	1	1	-	3	8	3	5
	018	1	4	8	2	6	3	7	2	5	1	1	-	1	-	-	-	-	1	1	-	1
	019	1	41	91	49	42	23	46	25	21	18	45	24	21	13	34	17	17	5	11	7	4
	020	1	32	67	35	32	17	37	21	16	15	30	14	16	8	13	6	7	7	17	8	9
	021	1	47	115	60	55	19	33	15	18	28	82	45	37	19	53	26	27	9	29	19	10
	022	1	32	82	46	36	14	31	17	14	18	51	29	22	12	35	20	15	6	16	9	7
	023	1	69	163	88	75	38	89	49	40	31	74	39	35	19	48	27	21	12	26	12	14
	024	1	26	60	29	31	15	33	16	17	11	27	13	14	8	17	8	9	3	10	5	5

RLRP08930

單位：戶；人

區域別	鄰別	鄰數	總計			非原住民			原住民													
			戶數	人口數		戶數	人口數		合計			平地原住民			山地原住民							
				計	男		女	計	男	女	戶數	人口數		戶數	人口數		戶數	人口數				
												計	男		女	計		男	女	計	男	女
康樂村	025	1	35	61	23	38	28	47	18	29	7	14	5	9	3	9	5	4	4	5	-	5
	026	1	53	145	77	68	16	37	18	19	37	108	59	49	24	73	35	38	13	35	24	11
	027	1	15	44	24	20	11	33	17	16	4	11	7	4	1	3	2	1	3	8	5	3
	028	1	30	76	32	44	23	53	27	26	7	23	5	18	4	12	3	9	3	11	2	9
	029	1	25	52	31	21	22	44	26	18	3	8	5	3	1	4	3	1	2	4	2	2
	030	1	29	79	40	39	18	52	29	23	11	27	11	16	7	16	5	11	4	11	6	5
	031	1	32	74	32	42	23	48	19	29	9	26	13	13	4	14	5	9	5	12	8	4
	032	1	59	137	64	73	29	71	33	38	30	66	31	35	11	30	12	18	19	36	19	17
	033	1	22	36	15	21	7	13	4	9	15	23	11	12	12	18	9	9	3	5	2	3
	034	1	13	34	19	15	11	31	17	14	2	3	2	1	2	3	2	1	-	-	-	-
	035	1	17	44	22	22	15	32	15	17	2	12	7	5	1	5	3	2	1	7	4	3
036	1	38	79	41	38	18	49	28	21	20	30	13	17	13	19	8	11	7	11	5	6	

區域別	鄰別	鄰數	總計			非原住民			原住民													
			戶數	人口數		戶數	人口數		合計			平地原住民			山地原住民							
				計	男		女	計	男	女	戶數	計	男	女	戶數	計	男	女				
北埔村	小計	30	1,585	3,639	1,846	1,793	1,150	2,648	1,361	1,287	435	991	485	506	256	579	284	295	179	412	201	211
	001	1	41	83	42	41	35	68	36	32	6	15	6	9	4	12	5	7	2	3	1	2
	002	1	25	62	34	28	22	55	30	25	3	7	4	3	-	2	1	1	3	5	3	2
	003	1	61	156	79	77	37	95	45	50	24	61	34	27	13	37	21	16	11	24	13	11
	004	1	38	88	48	40	28	64	31	33	10	24	17	7	7	17	11	6	3	7	6	1
	005	1	22	49	29	20	19	45	26	19	3	4	3	1	3	4	3	1	-	-	-	-
	006	1	16	49	23	26	12	34	17	17	4	15	6	9	3	11	6	5	1	4	-	4
	007	1	45	97	47	50	32	71	37	34	13	26	10	16	9	22	9	13	4	4	1	3
	008	1	18	59	25	34	14	52	22	30	4	7	3	4	-	-	-	-	4	7	3	4
	009	1	50	108	63	45	35	77	45	32	15	31	18	13	7	13	7	6	8	18	11	7
	010	1	28	67	32	35	25	63	31	32	3	4	1	3	2	2	-	2	1	2	1	1
	011	1	28	70	36	34	23	57	30	27	5	13	6	7	3	7	3	4	2	6	3	3
	012	1	11	26	15	11	10	25	15	10	1	1	-	1	1	1	-	1	-	-	-	-
	013	1	67	138	67	71	50	102	52	50	17	36	15	21	14	31	14	17	3	5	1	4
	014	1	84	214	109	105	59	132	68	64	25	82	41	41	12	39	23	16	13	43	18	25
	015	1	25	60	32	28	22	50	26	24	3	10	6	4	2	6	3	3	1	4	3	1
	016	1	149	228	135	93	90	145	91	54	59	83	44	39	38	54	31	23	21	29	13	16
	017	1	81	189	102	87	53	118	66	52	28	71	36	35	19	49	24	25	9	22	12	10
	018	1	52	110	52	58	35	73	38	35	17	37	14	23	9	21	8	13	8	16	6	10
	019	1	104	249	129	120	72	182	87	95	32	67	42	25	21	41	27	14	11	26	15	11
	020	1	52	146	82	64	33	101	61	40	19	45	21	24	9	17	9	8	10	28	12	16
	021	1	27	85	32	53	20	64	25	39	7	21	7	14	6	20	7	13	1	1	-	1
	022	1	92	239	117	122	69	179	92	87	23	60	25	35	11	32	12	20	12	28	13	15
	023	1	76	190	94	96	59	142	70	72	17	48	24	24	10	29	14	15	7	19	10	9
024	1	49	104	51	53	42	87	45	42	7	17	6	11	4	13	5	8	3	4	1	3	

區域別	鄰別	鄰數	總 計			非 原 住 民			原 住 民													
			戶數	人口數		戶數	人口數		合 計			平地原住民			山地原住民							
				計	男		女	計	男	女	戶數	人口數		戶數	人口數		戶數	人口數				
												計	男		女	計		男	女	計	男	女
北埔村	025	1	58	133	62	71	47	109	52	57	11	24	10	14	7	13	5	8	4	11	5	6
	026	1	57	132	64	68	37	93	44	49	20	39	20	19	11	14	6	8	9	25	14	11
	027	1	78	183	93	90	54	123	61	62	24	60	32	28	17	40	20	20	7	20	12	8
	028	1	74	162	81	81	60	127	66	61	14	35	15	20	6	19	7	12	8	16	8	8
	029	1	45	110	52	58	31	75	36	39	14	35	16	19	5	8	1	7	9	27	15	12
	030	1	32	53	19	34	25	40	16	24	7	13	3	10	3	5	2	3	4	8	1	7

區域別	鄰別	鄰數	總計			非原住民			原住民													
			戶數	人口數		戶數	人口數		合計			平地原住民			山地原住民							
				計	男		女	計	男	女	戶數	人口數		戶數	人口數		戶數	人口數				
												計	男		女	計		男	女	計	男	女
佳林村	小計	11	440	1,064	563	501	317	757	415	342	123	307	148	159	88	216	108	108	35	91	40	51
	001	1	28	72	40	32	26	64	38	26	2	8	2	6	2	8	2	6	-	-	-	-
	002	1	48	111	62	49	41	96	55	41	7	15	7	8	6	12	5	7	1	3	2	1
	003	1	24	46	25	21	16	29	16	13	8	17	9	8	8	17	9	8	-	-	-	-
	004	1	33	69	34	35	28	57	29	28	5	12	5	7	5	10	5	5	-	2	-	2
	005	1	19	47	27	20	16	40	24	16	3	7	3	4	2	3	1	2	1	4	2	2
	006	1	31	78	48	30	26	61	34	27	5	17	14	3	5	17	14	3	-	-	-	-
	007	1	41	105	50	55	22	58	30	28	19	47	20	27	15	37	15	22	4	10	5	5
	008	1	49	123	66	57	33	82	49	33	16	41	17	24	11	28	13	15	5	13	4	9
	009	1	59	141	78	63	34	84	46	38	25	57	32	25	14	27	17	10	11	30	15	15
	010	1	69	170	83	87	46	107	55	52	23	63	28	35	14	41	20	21	9	22	8	14
	011	1	39	102	50	52	29	79	39	40	10	23	11	12	6	16	7	9	4	7	4	3

花蓮縣新城鄉 各鄰住戶人口統計表

RLRP08930

單位：戶；人

區域別	鄰別	鄰數	總計			非原住民			原住民													
			戶數	人口數		戶數	人口數		合計			平地原住民			山地原住民							
				計	男		女	計	男	女	戶數	計	男	女	戶數	計	男	女				
嘉里村	小計	42	1,795	4,347	2,163	2,184	1,228	2,950	1,494	1,456	567	1,397	669	728	351	863	414	449	216	534	255	279
	001	1	12	30	16	14	6	15	10	5	6	15	6	9	5	13	6	7	1	2	-	2
	002	1	5	13	6	7	3	8	3	5	2	5	3	2	2	2	2	-	-	3	1	2
	003	1	106	267	132	135	66	175	89	86	40	92	43	49	22	56	26	30	18	36	17	19
	004	1	67	152	80	72	43	97	52	45	24	55	28	27	13	23	12	11	11	32	16	16
	005	1	25	54	27	27	17	40	18	22	8	14	9	5	6	12	7	5	2	2	2	-
	006	1	109	295	139	156	70	189	86	103	39	106	53	53	18	44	25	19	21	62	28	34
	007	1	38	93	44	49	28	64	33	31	10	29	11	18	9	25	8	17	1	4	3	1
	008	1	92	207	98	109	61	142	69	73	31	65	29	36	26	55	25	30	5	10	4	6
	009	1	30	81	45	36	20	55	30	25	10	26	15	11	8	23	15	8	2	3	-	3
	010	1	44	111	60	51	27	66	36	30	17	45	24	21	16	38	21	17	1	7	3	4
	011	1	23	39	12	27	16	25	8	17	7	14	4	10	7	14	4	10	-	-	-	-
	012	1	10	29	13	16	9	26	13	13	1	3	-	3	1	3	-	3	-	-	-	-
	013	1	13	28	13	15	13	28	13	15	-	-	-	-	-	-	-	-	-	-	-	-
	014	1	18	41	23	18	18	41	23	18	-	-	-	-	-	-	-	-	-	-	-	-
	015	1	37	109	57	52	27	80	43	37	10	29	14	15	8	26	13	13	2	3	1	2
	016	1	9	16	7	9	7	9	2	7	2	7	5	2	2	7	5	2	-	-	-	-
	017	1	20	47	21	26	18	43	19	24	2	4	2	2	-	-	-	-	2	4	2	2
	018	1	98	236	128	108	74	182	100	82	24	54	28	26	16	37	19	18	8	17	9	8
	019	1	36	88	46	42	28	63	33	30	8	25	13	12	2	7	2	5	6	18	11	7
	020	1	43	99	45	54	32	68	32	36	11	31	13	18	2	13	3	10	9	18	10	8
	021	1	23	59	31	28	15	34	20	14	8	25	11	14	5	17	7	10	3	8	4	4
	022	1	21	50	27	23	13	33	20	13	8	17	7	10	4	11	3	8	4	6	4	2
	023	1	16	42	20	22	11	28	15	13	5	14	5	9	4	8	3	5	1	6	2	4
	024	1	18	45	28	17	15	40	26	14	3	5	2	3	2	4	2	2	1	1	-	1

區域別	鄰別	鄰數	總計			非原住民			原住民													
			戶數	人口數		戶數	人口數		合計			平地原住民			山地原住民							
				計	男		女	計	男	女	戶數	人口數		戶數	人口數		戶數	人口數				
												計	男		女	計		男	女	計	男	女
嘉里村	025	1	16	34	15	19	15	30	12	18	1	4	3	1	-	3	2	1	1	1	1	-
	026	1	45	87	52	35	33	60	36	24	12	27	16	11	9	17	11	6	3	10	5	5
	027	1	28	63	25	38	17	40	17	23	11	23	8	15	6	10	3	7	5	13	5	8
	028	1	22	52	27	25	17	35	19	16	5	17	8	9	2	6	2	4	3	11	6	5
	029	1	20	43	19	24	9	16	6	10	11	27	13	14	8	14	7	7	3	13	6	7
	030	1	12	26	13	13	7	18	10	8	5	8	3	5	3	4	1	3	2	4	2	2
	031	1	13	26	15	11	9	17	11	6	4	9	4	5	1	1	-	1	3	8	4	4
	032	1	101	246	123	123	74	167	81	86	27	79	42	37	23	65	37	28	4	14	5	9
	033	1	110	226	118	108	82	168	87	81	28	58	31	27	17	35	20	15	11	23	11	12
	034	1	33	83	39	44	28	67	29	38	5	16	10	6	1	4	2	2	4	12	8	4
	035	1	116	295	136	159	64	164	81	83	52	131	55	76	29	76	32	44	23	55	23	32
	036	1	39	98	55	43	24	61	35	26	15	37	20	17	10	28	16	12	5	9	4	5
	037	1	16	29	12	17	7	16	7	9	9	13	5	8	6	9	2	7	3	4	3	1
	038	1	93	248	117	131	44	116	62	54	49	132	55	77	27	78	33	45	22	54	22	32
	039	1	43	101	54	47	34	82	43	39	9	19	11	8	6	14	8	6	3	5	3	2
	040	1	60	160	74	86	42	113	47	66	18	47	27	20	8	20	12	8	10	27	15	12
	041	1	59	145	73	72	46	116	61	55	13	29	12	17	6	13	4	9	7	16	8	8
	042	1	56	154	78	76	39	113	57	56	17	41	21	20	11	28	14	14	6	13	7	6

花蓮縣新城鄉 各鄰住戶人口統計表

RLRP08930

單位：戶；人

區域別	鄰別	鄰數	總計			非原住民			原住民													
			戶數	人口數		戶數	人口數		合計			平地原住民			山地原住民							
				計	男		女	計	男	女	戶數	計	男	女	戶數	計	男	女				
嘉新村	小計	22	631	1,470	720	750	335	734	366	368	296	736	354	382	204	482	234	248	92	254	120	134
	001	1	6	16	8	8	6	16	8	8	-	-	-	-	-	-	-	-	-	-	-	-
	002	1	40	95	51	44	18	42	23	19	22	53	28	25	20	41	20	21	2	12	8	4
	003	1	37	67	34	33	11	21	10	11	26	46	24	22	24	40	22	18	2	6	2	4
	004	1	7	18	8	10	7	18	8	10	-	-	-	-	-	-	-	-	-	-	-	-
	005	1	25	51	23	28	19	30	12	18	6	21	11	10	5	19	10	9	1	2	1	1
	006	1	30	76	38	38	21	53	24	29	9	23	14	9	8	20	13	7	1	3	1	2
	007	1	45	109	54	55	30	70	33	37	15	39	21	18	4	10	5	5	11	29	16	13
	008	1	11	32	18	14	11	32	18	14	-	-	-	-	-	-	-	-	-	-	-	-
	009	1	28	64	37	27	22	45	27	18	6	19	10	9	4	10	4	6	2	9	6	3
	010	1	16	37	23	14	11	25	15	10	5	12	8	4	3	9	6	3	2	3	2	1
	011	1	22	37	15	22	11	17	7	10	11	20	8	12	8	13	4	9	3	7	4	3
	012	1	28	80	37	43	11	35	19	16	17	45	18	27	10	26	11	15	7	19	7	12
	013	1	24	59	28	31	5	13	7	6	19	46	21	25	11	24	12	12	8	22	9	13
	014	1	30	79	37	42	10	25	13	12	20	54	24	30	12	38	16	22	8	16	8	8
	015	1	39	82	33	49	18	33	11	22	21	49	22	27	16	28	10	18	5	21	12	9
	016	1	48	124	56	68	25	61	28	33	23	63	28	35	17	44	19	25	6	19	9	10
	017	1	44	99	56	43	27	60	40	20	17	39	16	23	10	23	12	11	7	16	4	12
	018	1	40	87	41	46	20	29	18	11	20	58	23	35	12	31	13	18	8	27	10	17
	019	1	17	33	14	19	10	20	8	12	7	13	6	7	7	13	6	7	-	-	-	-
	020	1	36	73	32	41	25	45	19	26	11	28	13	15	6	19	10	9	5	9	3	6
	021	1	36	90	46	44	10	23	9	14	26	67	37	30	15	43	25	18	11	24	12	12
	022	1	22	62	31	31	7	21	9	12	15	41	22	19	12	31	16	15	3	10	6	4

RLRP08930

單位：戶；人

區域別	鄰別	鄰數	總 計				非 原 住 民				原 住 民											
			戶數	人口數			戶數	人口數			合 計			平地原住民			山地原住民					
				計	男	女		計	男	女	戶數	計	男	女	戶數	計	男	女	戶數	計	男	女
大漢村	小計	34	1,182	2,876	1,476	1,400	644	1,491	777	714	538	1,385	699	686	396	1,034	530	504	142	351	169	182
	001	1	50	116	72	44	46	110	69	41	4	6	3	3	4	6	3	3	-	-	-	-
	002	1	18	46	21	25	18	42	20	22	-	4	1	3	-	4	1	3	-	-	-	-
	003	1	20	35	15	20	18	33	13	20	2	2	2	-	2	2	2	-	-	-	-	
	004	1	26	63	29	34	25	61	28	33	1	2	1	1	-	-	-	-	1	2	1	1
	005	1	25	49	29	20	14	27	19	8	11	22	10	12	8	19	9	10	3	3	1	2
	006	1	18	29	16	13	9	13	8	5	9	16	8	8	7	14	7	7	2	2	1	1
	007	1	59	138	82	56	22	42	25	17	37	96	57	39	28	79	48	31	9	17	9	8
	008	1	48	115	58	57	24	55	27	28	24	60	31	29	15	34	20	14	9	26	11	15
	009	1	42	94	48	46	6	14	10	4	36	80	38	42	30	64	30	34	6	16	8	8
	010	1	36	95	43	52	9	20	9	11	27	75	34	41	24	65	28	37	3	10	6	4
	011	1	38	101	56	45	12	29	15	14	26	72	41	31	23	62	37	25	3	10	4	6
	012	1	60	134	68	66	36	87	46	41	24	47	22	25	13	29	13	16	11	18	9	9
	013	1	38	95	54	41	18	43	27	16	20	52	27	25	13	39	21	18	7	13	6	7
	014	1	34	90	49	41	18	44	21	23	16	46	28	18	10	26	16	10	6	20	12	8
	015	1	31	76	46	30	27	59	35	24	4	17	11	6	2	11	7	4	2	6	4	2
	016	1	50	115	63	52	42	99	55	44	8	16	8	8	3	7	5	2	5	9	3	6
	017	1	64	170	72	98	55	132	53	79	9	38	19	19	4	24	14	10	5	14	5	9
	018	1	33	57	24	33	26	42	20	22	7	15	4	11	4	9	1	8	3	6	3	3
	019	1	26	67	32	35	19	48	24	24	7	19	8	11	4	13	5	8	3	6	3	3
	020	1	21	43	24	19	15	31	18	13	6	12	6	6	-	-	-	-	6	12	6	6
	021	1	38	129	66	63	12	38	18	20	26	91	48	43	24	82	42	40	2	9	6	3
	022	1	49	117	62	55	29	69	33	36	20	48	29	19	16	35	22	13	4	13	7	6
	023	1	15	47	29	18	12	39	25	14	3	8	4	4	1	3	2	1	2	5	2	3
	024	1	38	98	44	54	9	16	9	7	29	82	35	47	24	65	29	36	5	17	6	11

區域別	鄰別	鄰數	總計			非原住民			原住民													
									合計			平地原住民			山地原住民							
			戶數	人口數		戶數	人口數		戶數	人口數		戶數	人口數		戶數	人口數						
				計	男		女	計		男	女		計	男		女	計	男	女			
大漢村	025	1	38	96	49	47	13	30	15	15	25	66	34	32	20	51	27	24	5	15	7	8
	026	1	31	80	40	40	6	17	8	9	25	63	32	31	19	43	22	21	6	20	10	10
	027	1	33	70	34	36	16	31	16	15	17	39	18	21	9	21	12	9	8	18	6	12
	028	1	30	87	40	47	14	41	15	26	16	46	25	21	12	33	18	15	4	13	7	6
	029	1	27	69	36	33	3	11	7	4	24	58	29	29	20	50	26	24	4	8	3	5
	030	1	31	64	29	35	3	5	2	3	28	59	27	32	23	47	18	29	5	12	9	3
	031	1	25	65	32	33	10	23	12	11	15	42	20	22	12	37	18	19	3	5	2	3
	032	1	22	45	25	20	15	29	17	12	7	16	8	8	2	8	4	4	5	8	4	4
	033	1	41	117	59	58	23	65	35	30	18	52	24	28	16	41	19	22	2	11	5	6
	034	1	27	64	30	34	20	46	23	23	7	18	7	11	4	11	4	7	3	7	3	4

區域別	鄰別	鄰數	總計			非原住民			原住民													
			戶數	人口數		戶數	人口數		合計			平地原住民			山地原住民							
				計	男		女	計	男	女	戶數	計	男	女	戶數	計	男	女				
新秀村	小計	16	1,094	2,133	1,045	1,088	696	1,295	640	655	398	838	405	433	281	592	298	294	117	246	107	139
	001	1	73	114	48	66	44	68	31	37	29	46	17	29	18	25	10	15	11	21	7	14
	002	1	123	185	95	90	84	128	67	61	39	57	28	29	23	33	20	13	16	24	8	16
	003	1	101	170	77	93	70	113	58	55	31	57	19	38	19	31	11	20	12	26	8	18
	004	1	98	154	66	88	66	95	44	51	32	59	22	37	19	40	15	25	13	19	7	12
	005	1	98	151	73	78	60	95	37	58	38	56	36	20	26	39	26	13	12	17	10	7
	006	1	91	133	61	72	57	86	44	42	34	47	17	30	24	32	12	20	10	15	5	10
	007	1	74	116	51	65	45	68	31	37	29	48	20	28	18	28	12	16	11	20	8	12
	008	1	41	105	55	50	18	41	22	19	23	64	33	31	21	56	29	27	2	8	4	4
	009	1	29	70	35	35	15	31	15	16	14	39	20	19	11	29	14	15	3	10	6	4
	010	1	33	86	44	42	13	28	16	12	20	58	28	30	16	46	24	22	4	12	4	8
	011	1	57	159	76	83	37	97	47	50	20	62	29	33	17	50	24	26	3	12	5	7
	012	1	51	132	66	66	49	127	65	62	2	5	1	4	1	3	-	3	1	2	1	1
	013	1	53	123	61	62	35	75	39	36	18	48	22	26	17	42	19	23	1	6	3	3
	014	1	59	163	90	73	36	90	45	45	23	73	45	28	15	49	32	17	8	24	13	11
	015	1	58	148	80	68	34	81	43	38	24	67	37	30	21	55	31	24	3	12	6	6
	016	1	55	124	67	57	33	72	36	36	22	52	31	21	15	34	19	15	7	18	12	6

填表說明：1. 本表村里別及鄰別係指戶籍登記之村里別及鄰別。

2. 鄰別有*號表示該鄰無門牌，不列入鄰數統計。

製表日期：114年06月01日14時14分00秒