

月統計報表之1

花蓮縣新城鄉各村里 村里鄰戶數、人口數與戶籍動態登記數按性別、登記項目及區域分
中華民國113年05月

RLRP08120

單位：戶；人；對

區 域 別	村里數		鄰數		戶 數	性 別	人 口 數	遷入人數														自 本 省 他 縣 (市)	自 本 鄉 (鎮市區) 他	初 設 戶 籍	其 他
	現 有 門 牌	戶 籍 登 記	現 有 門 牌	戶 籍 登 記				合 計	自 國 外	自他省(市)										其 他 省 (市)					
										新 北 市	臺 北 市	桃 園 市	臺 中 市	臺 南 市	高 雄 市	臺 灣 省	福 建 省								
總計	9	9	237	237	8,408	計	20,277	129	4	9	3	7	4	-	1	-	2	-	12	87	-	-			
						男	10,232	55	1	3	1	2	1	-	1	-	1	-	6	39	-	-			
						女	10,045	74	3	6	2	5	3	-	-	-	1	-	6	48	-	-			
新城村	1	1	30	30	559	計	1,300	18	-	-	2	-	-	-	-	-	1	-	8	7	-	-			
						男	665	11	-	-	1	-	-	-	-	-	-	-	6	4	-	-			
						女	635	7	-	-	1	-	-	-	-	-	1	-	2	3	-	-			
順安村	1	1	16	16	368	計	960	2	-	-	-	-	-	-	-	-	-	-	-	2	-	-			
						男	519	1	-	-	-	-	-	-	-	-	-	-	-	1	-	-			
						女	441	1	-	-	-	-	-	-	-	-	-	-	-	1	-	-			
康樂村	1	1	36	36	1,042	計	2,660	22	-	3	-	-	-	-	-	-	-	-	-	19	-	-			
						男	1,304	8	-	1	-	-	-	-	-	-	-	-	-	7	-	-			
						女	1,356	14	-	2	-	-	-	-	-	-	-	-	-	12	-	-			
北埔村	1	1	30	30	1,521	計	3,673	16	4	2	-	1	-	-	-	-	-	-	-	9	-	-			
						男	1,854	8	1	1	-	1	-	-	-	-	-	-	-	5	-	-			
						女	1,819	8	3	1	-	-	-	-	-	-	-	-	-	4	-	-			
佳林村	1	1	11	11	440	計	1,095	5	-	2	-	-	-	-	1	-	-	-	-	2	-	-			
						男	583	4	-	1	-	-	-	-	1	-	-	-	-	2	-	-			
						女	512	1	-	1	-	-	-	-	-	-	-	-	-	-	-	-			
嘉里村	1	1	42	42	1,763	計	4,331	34	-	-	1	3	-	-	-	-	1	-	2	27	-	-			
						男	2,157	12	-	-	-	-	-	-	-	-	1	-	-	11	-	-			
						女	2,174	22	-	-	1	3	-	-	-	-	-	-	2	16	-	-			
嘉新村	1	1	22	22	621	計	1,425	7	-	-	-	2	-	-	-	-	-	-	-	5	-	-			
						男	701	4	-	-	-	-	-	-	-	-	-	-	-	4	-	-			
						女	724	3	-	-	-	2	-	-	-	-	-	-	-	1	-	-			
大漢村	1	1	34	34	1,170	計	2,876	10	-	2	-	-	-	-	-	-	-	-	1	7	-	-			
						男	1,472	2	-	-	-	-	-	-	-	-	-	-	-	2	-	-			
						女	1,404	8	-	2	-	-	-	-	-	-	-	-	1	5	-	-			
新秀村	1	1	16	16	924	計	1,957	15	-	-	-	1	4	-	-	-	-	-	1	9	-	-			
						男	977	5	-	-	-	1	1	-	-	-	-	-	-	3	-	-			
						女	980	10	-	-	-	-	3	-	-	-	-	-	1	6	-	-			





公開類
月報

次月3日前編送

編製機關
表號

花蓮縣新城鄉戶政事務所
1221-00-01-3

月統計報表之1

花蓮縣新城鄉各村里 村里鄰戶數、人口數與戶籍動態登記數按性別、登記項目及區域分(續1)
中華民國113年05月

RLRP08120

單位：戶；人；對

區 域 別	性 別	遷 出 人 數														住 址 變 更 人 數		行 政 區 域 調 整 人 數		
		合 計	往 國 外	往 他 省 (市)									往 本 省 他 縣 (市)	往 鄉 (鎮 市 區) 他	廢 止 戶 籍	其 他	入	出	增	減
				新 北 市	臺 北 市	桃 園 市	臺 中 市	臺 南 市	高 雄 市	臺 灣 省	福 建 省	其 他 省 (市)								
總 計	計	118	2	8	8	7	2	1	1	-	-	-	9	80	-	-	53	53	-	-
	男	51	1	5	6	3	1	1	1	-	-	-	4	29	-	-	29	29	-	-
	女	67	1	3	2	4	1	-	-	-	-	-	5	51	-	-	24	24	-	-
新 城 村	計	6	-	-	-	1	-	-	-	-	-	-	-	5	-	-	1	2	-	-
	男	3	-	-	-	1	-	-	-	-	-	-	-	2	-	-	1	2	-	-
	女	3	-	-	-	-	-	-	-	-	-	-	-	3	-	-	-	-	-	-
順 安 村	計	1	-	-	-	-	-	-	-	-	-	-	-	1	-	-	-	-	-	-
	男	-	-	-	-	-	-	-	-	-	-	-	-	-	-	-	-	-	-	-
	女	1	-	-	-	-	-	-	-	-	-	-	-	1	-	-	-	-	-	-
康 樂 村	計	14	-	2	3	2	-	-	-	-	-	-	-	7	-	-	5	3	-	-
	男	7	-	-	2	1	-	-	-	-	-	-	-	4	-	-	1	2	-	-
	女	7	-	2	1	1	-	-	-	-	-	-	-	3	-	-	4	1	-	-
北 埔 村	計	28	-	3	2	-	-	-	-	-	-	-	2	21	-	-	12	22	-	-
	男	12	-	3	1	-	-	-	-	-	-	-	2	6	-	-	6	11	-	-
	女	16	-	-	1	-	-	-	-	-	-	-	-	15	-	-	6	11	-	-
佳 林 村	計	8	-	2	1	1	-	-	-	-	-	-	2	2	-	-	3	2	-	-
	男	4	-	1	1	-	-	-	-	-	-	-	1	1	-	-	1	2	-	-
	女	4	-	1	-	1	-	-	-	-	-	-	1	1	-	-	2	-	-	-
嘉 里 村	計	33	-	1	2	3	-	1	-	-	-	-	3	23	-	-	11	10	-	-
	男	13	-	1	2	1	-	1	-	-	-	-	1	7	-	-	7	3	-	-
	女	20	-	-	-	2	-	-	-	-	-	-	2	16	-	-	4	7	-	-
嘉 新 村	計	4	-	-	-	-	2	-	-	-	-	-	-	2	-	-	2	1	-	-
	男	1	-	-	-	-	1	-	-	-	-	-	-	-	-	-	2	-	-	-
	女	3	-	-	-	-	1	-	-	-	-	-	-	2	-	-	-	1	-	-
大 漢 村	計	13	1	-	-	-	-	-	1	-	-	-	-	11	-	-	12	9	-	-
	男	6	-	-	-	-	-	-	1	-	-	-	-	5	-	-	8	6	-	-
	女	7	1	-	-	-	-	-	-	-	-	-	-	6	-	-	4	3	-	-
新 秀 村	計	11	1	-	-	-	-	-	-	-	-	-	2	8	-	-	7	4	-	-
	男	5	1	-	-	-	-	-	-	-	-	-	-	4	-	-	3	3	-	-
	女	6	-	-	-	-	-	-	-	-	-	-	2	4	-	-	4	1	-	-





公開類
月報

次月3日前編送

編製機關
表號

花蓮縣新城鄉戶政事務所
1221-00-01-3

月統計報表之1

花蓮縣新城鄉各村里 村里鄰戶數、人口數與戶籍動態登記數按性別、登記項目及區域分(續2完)
中華民國113年05月

RLRP08120

單位：戶；人；對

區 域 別	性 別	嬰兒出生總數					生母原屬國籍(地區)		生父原屬國籍(地區)		遺 腹 子	雙 胞 胎	三 胞 胎 以 上	死 亡 人 數	認 領 人 數	收 養 人 數	終 止 收 養 人 數	監 護 人 數	輔 助 人 數	未 務 成 行 年 使 子 女 擔 權 人 利 數 義	結 婚 對 數			離 婚 / 終 止 結 婚 對 數		
		合 計	婚 生	非 婚 生		無 兒 依 童	大 澳 陸 地 港 區	外 國 籍	大 澳 陸 地 港 區	外 國 籍											合 計	不 同 性 別	相 同 性 別	合 計	不 同 性 別	相 同 性 別
				已 認 領	未 認 領																					
總 計	計	14	14	-	-	-	-	-	-	-	-	-	23	2	1	-	2	-	13	20	17	3	7	7	-	
	男	6	6	-	-	-	-	-	-	-	-	-	11	1	-	-	2	-	8			1			-	
	女	8	8	-	-	-	-	-	-	-	-	-	12	1	1	-	-	-	5			2			-	
新 城 村	計	-	-	-	-	-	-	-	-	-	-	-	1	-	-	-	-	-	4	1	1	-	1	1	-	
	男	-	-	-	-	-	-	-	-	-	-	-	-	-	-	-	-	-	2			-			-	
	女	-	-	-	-	-	-	-	-	-	-	-	1	-	-	-	-	-	2			-			-	
順 安 村	計	1	1	-	-	-	-	-	-	-	-	-	-	-	-	-	-	-	-	1	1	-	-	-	-	
	男	-	-	-	-	-	-	-	-	-	-	-	-	-	-	-	-	-	-			-	-	-	-	
	女	1	1	-	-	-	-	-	-	-	-	-	-	-	-	-	-	-	-			-	-	-	-	
康 樂 村	計	4	4	-	-	-	-	-	-	-	-	-	7	-	-	-	-	-	6	2	2	-	-	-	-	
	男	3	3	-	-	-	-	-	-	-	-	-	4	-	-	-	-	-	6			-	-	-	-	
	女	1	1	-	-	-	-	-	-	-	-	-	3	-	-	-	-	-	-			-	-	-	-	
北 埔 村	計	1	1	-	-	-	-	-	-	-	-	-	2	-	-	-	2	-	-	5	5	-	2	2	-	
	男	1	1	-	-	-	-	-	-	-	-	-	-	-	-	-	2	-	-			-	-	-	-	
	女	-	-	-	-	-	-	-	-	-	-	-	2	-	-	-	-	-	-			-	-	-	-	
佳 林 村	計	1	1	-	-	-	-	-	-	-	-	-	2	-	-	-	-	-	1	1	1	-	1	1	-	
	男	-	-	-	-	-	-	-	-	-	-	-	2	-	-	-	-	-	-			-	-	-	-	
	女	1	1	-	-	-	-	-	-	-	-	-	-	-	-	-	-	-	1			-	-	-	-	
嘉 里 村	計	3	3	-	-	-	-	-	-	-	-	-	1	-	-	-	-	-	-	4	2	2	-	-	-	
	男	1	1	-	-	-	-	-	-	-	-	-	-	-	-	-	-	-	-			1			-	
	女	2	2	-	-	-	-	-	-	-	-	-	1	-	-	-	-	-	-			1			-	
嘉 新 村	計	1	1	-	-	-	-	-	-	-	-	-	2	-	-	-	-	-	-	3	3	-	-	-	-	
	男	-	-	-	-	-	-	-	-	-	-	-	-	-	-	-	-	-	-			-	-	-	-	
	女	1	1	-	-	-	-	-	-	-	-	-	2	-	-	-	-	-	-			-	-	-	-	
大 漢 村	計	-	-	-	-	-	-	-	-	-	-	-	4	2	1	-	-	-	1	2	1	1	3	3	-	
	男	-	-	-	-	-	-	-	-	-	-	-	3	1	-	-	-	-	-			-	-	-	-	
	女	-	-	-	-	-	-	-	-	-	-	-	1	1	1	-	-	-	1			1			-	
新 秀 村	計	3	3	-	-	-	-	-	-	-	-	-	4	-	-	-	-	-	1	1	1	-	-	-	-	
	男	1	1	-	-	-	-	-	-	-	-	-	2	-	-	-	-	-	-			-	-	-	-	
	女	2	2	-	-	-	-	-	-	-	-	-	2	-	-	-	-	-	1			-	-	-	-	

填表

審核

業務主管人員
主辦統計人員

機關首長

資料來源：依據戶籍資料及各項戶籍登記申請書編製。

填表說明：本表編製完竣，經機關長官核章後自存，並由戶役政資訊系統通報直轄市、縣(市)政府及內政部戶政司。

製表日期：113年5月31日18時14分14秒

月統計報表之2

花蓮縣新城鄉 現住人口數按性別及原住民身分分
中華民國113年05月底

RLRP08122

單位：人

區域別	性別	總計	區域人口數	原住民人口數		
				合計	平地原住民	山地原住民
總計	計	20,277	13,542	6,735	4,383	2,352
	男	10,232	6,960	3,272	2,158	1,114
	女	10,045	6,582	3,463	2,225	1,238

填表
審核
業務主管人員
主辦統計人員

機關首長

資料來源：依據戶籍資料編製。

填表說明：1. 本表編製完竣，經機關長官核章後自存，並由戶役政資訊系統通報直轄市、縣（市）政府及內政部戶政司。

2. 區域人口數係指非原住民身分者。

製表日期：113年5月31日18時14分15秒

花蓮縣新城鄉各村里 現住人口數按性別及原住民身分分
中華民國113年05月底

單位：人

RLRP08126

區域別	性別	總計	區域人口數	原住民人口數		
				合計	平地原住民	山地原住民
總計	計	20,277	13,542	6,735	4,383	2,352
	男	10,232	6,960	3,272	2,158	1,114
	女	10,045	6,582	3,463	2,225	1,238
新城村	計	1,300	1,061	239	100	139
	男	665	544	121	47	74
	女	635	517	118	53	65
順安村	計	960	745	215	93	122
	男	519	426	93	41	52
	女	441	319	122	52	70
康樂村	計	2,660	1,840	820	507	313
	男	1,304	905	399	241	158
	女	1,356	935	421	266	155
北埔村	計	3,673	2,692	981	582	399
	男	1,854	1,384	470	273	197
	女	1,819	1,308	511	309	202
佳林村	計	1,095	777	318	222	96
	男	583	423	160	117	43
	女	512	354	158	105	53
嘉里村	計	4,331	2,976	1,355	854	501
	男	2,157	1,524	633	405	228
	女	2,174	1,452	722	449	273
嘉新村	計	1,425	732	693	463	230
	男	701	370	331	225	106
	女	724	362	362	238	124
大漢村	計	2,876	1,529	1,347	1,018	329
	男	1,472	790	682	528	154
	女	1,404	739	665	490	175





公開類
月報

次月3日前編送

編製機關	花蓮縣新城鄉戶政事務所
表號	1222-02-01-3

月統計報表之2

花蓮縣新城鄉各村里 現住人口數按性別及原住民身分分(續)
中華民國113年05月底

RLRP08126

單位：人

區域別	性別	總計	區域人口數	原住 民 人 口 數		
				合計	平地原住民	山地原住民
新秀村	計	1,957	1,190	767	544	223
	男	977	594	383	281	102
	女	980	596	384	263	121

填表

審核

業務主管人員
主辦統計人員

機關首長

資料來源：依據戶籍資料編製。

填表說明：1. 本表編製完竣，經機關長官核章後自存，並由戶役政資訊系統通報直轄市、縣（市）政府及內政部戶政司。

2. 區域人口數係指非原住民身分者。

製表日期：113年5月31日18時20分00秒

月統計報表之3

花蓮縣新城鄉 現住人口數按性別及年齡分
中華民國113年05月底

RLRP08123

單位：人

區域別	性別	總計	0 ~ 4 歲					5 ~ 9 歲						
			合計	0 歲	1 歲	2 歲	3 歲	4 歲	合計	5 歲	6 歲	7 歲	8 歲	9 歲
總計	計	20,277	709	110	149	148	153	149	811	160	152	166	177	156
	男	10,232	356	51	79	81	75	70	410	79	73	88	95	75
	女	10,045	353	59	70	67	78	79	401	81	79	78	82	81

區域別	性別	10 ~ 14 歲					15 ~ 19 歲						
		合計	10 歲	11 歲	12 歲	13 歲	14 歲	合計	15 歲	16 歲	17 歲	18 歲	19 歲
總計	計	639	145	122	111	123	138	887	167	177	178	162	203
	男	331	79	57	61	66	68	479	96	92	95	85	111
	女	308	66	65	50	57	70	408	71	85	83	77	92

區域別	性別	20 ~ 24 歲					25 ~ 29 歲						
		合計	20 歲	21 歲	22 歲	23 歲	24 歲	合計	25 歲	26 歲	27 歲	28 歲	29 歲
總計	計	1,184	196	219	238	264	267	1,540	268	302	330	316	324
	男	620	103	121	116	145	135	813	147	166	185	156	159
	女	564	93	98	122	119	132	727	121	136	145	160	165

區域別	性別	30 ~ 34 歲					35 ~ 39 歲						
		合計	30 歲	31 歲	32 歲	33 歲	34 歲	合計	35 歲	36 歲	37 歲	38 歲	39 歲
總計	計	1,523	318	311	285	331	278	1,440	295	274	245	288	338
	男	809	169	169	161	166	144	769	158	145	120	149	197
	女	714	149	142	124	165	134	671	137	129	125	139	141

區域別	性別	40 ~ 44 歲					45 ~ 49 歲						
		合計	40 歲	41 歲	42 歲	43 歲	44 歲	合計	45 歲	46 歲	47 歲	48 歲	49 歲
總計	計	1,656	317	353	337	326	323	1,695	339	337	352	331	336
	男	905	152	201	186	180	186	884	178	186	182	164	174
	女	751	165	152	151	146	137	811	161	151	170	167	162





公開類
月報
次月3日前編送

編製機關
花蓮縣新城鄉戶政事務所
表號
1222-01-02-3

月統計報表之3

花蓮縣新城鄉 現住人口數按性別及年齡分(續)
中華民國113年05月底

RLRP08123

單位：人

區域別	性別	50 ~ 54 歲						55 ~ 59 歲					
		合計	50 歲	51 歲	52 歲	53 歲	54 歲	合計	55 歲	56 歲	57 歲	58 歲	59 歲
總計	計	1,669	316	323	336	361	333	1,535	312	344	275	303	301
	男	832	157	166	169	180	160	811	161	179	150	154	167
	女	837	159	157	167	181	173	724	151	165	125	149	134

區域別	性別	60 ~ 64 歲						65 ~ 69 歲					
		合計	60 歲	61 歲	62 歲	63 歲	64 歲	合計	65 歲	66 歲	67 歲	68 歲	69 歲
總計	計	1,476	277	331	295	292	281	1,267	276	260	237	241	253
	男	704	124	161	136	141	142	560	126	114	99	110	111
	女	772	153	170	159	151	139	707	150	146	138	131	142

區域別	性別	70 ~ 74 歲						75 ~ 79 歲					
		合計	70 歲	71 歲	72 歲	73 歲	74 歲	合計	75 歲	76 歲	77 歲	78 歲	79 歲
總計	計	1,056	240	221	218	197	180	496	146	112	94	67	77
	男	464	112	95	101	77	79	207	64	48	37	24	34
	女	592	128	126	117	120	101	289	82	64	57	43	43

區域別	性別	80 ~ 84 歲						85 ~ 89 歲					
		合計	80 歲	81 歲	82 歲	83 歲	84 歲	合計	85 歲	86 歲	87 歲	88 歲	89 歲
總計	計	369	77	81	83	71	57	209	67	47	34	34	27
	男	150	35	36	33	24	22	77	28	18	8	13	10
	女	219	42	45	50	47	35	132	39	29	26	21	17

區域別	性別	90 ~ 94 歲						95 ~ 99 歲						100歲以上
		合計	90 歲	91 歲	92 歲	93 歲	94 歲	合計	95 歲	96 歲	97 歲	98 歲	99 歲	
總計	計	83	22	23	16	9	13	27	5	8	8	4	2	6
	男	30	6	10	6	3	5	16	4	4	5	2	1	5
	女	53	16	13	10	6	8	11	1	4	3	2	1	1

填表

審核

業務主管人員
主辦統計人員

機關首長

資料來源：依據戶籍資料編製。

填表說明：本表編製完竣，經機關長官核章後自存，並由戶役政資訊系統通報直轄市、縣（市）政府及內政部戶政司。

製表日期：113年5月31日18時14分15秒

花蓮縣新城鄉各村里 現住人口數按性別及年齡分
中華民國113年05月底

RLRP08124

單位：人

區域別	性別	總計	0 ~ 4 歲					5 ~ 9 歲						
			合計	0 歲	1 歲	2 歲	3 歲	4 歲	合計	5 歲	6 歲	7 歲	8 歲	9 歲
總計	計	20,277	709	110	149	148	153	149	811	160	152	166	177	156
	男	10,232	356	51	79	81	75	70	410	79	73	88	95	75
	女	10,045	353	59	70	67	78	79	401	81	79	78	82	81
新城村	計	1,300	18	3	5	1	2	7	47	5	11	12	10	9
	男	665	7	1	4	—	—	2	24	4	4	6	7	3
	女	635	11	2	1	1	2	5	23	1	7	6	3	6
順安村	計	960	21	1	8	4	4	4	35	5	5	13	7	5
	男	519	9	—	5	1	1	2	21	2	4	8	5	2
	女	441	12	1	3	3	3	2	14	3	1	5	2	3
康樂村	計	2,660	90	16	19	25	13	17	61	17	12	10	11	11
	男	1,304	51	10	11	13	9	8	33	11	6	4	7	5
	女	1,356	39	6	8	12	4	9	28	6	6	6	4	6
北埔村	計	3,673	108	21	22	20	24	21	149	29	29	27	33	31
	男	1,854	49	9	10	9	12	9	65	11	13	13	18	10
	女	1,819	59	12	12	11	12	12	84	18	16	14	15	21
佳林村	計	1,095	33	6	6	6	7	8	44	9	11	11	8	5
	男	583	14	3	2	3	3	3	20	3	5	6	4	2
	女	512	19	3	4	3	4	5	24	6	6	5	4	3
嘉里村	計	4,331	190	27	37	39	48	39	193	41	28	35	46	43
	男	2,157	92	10	17	24	21	20	88	19	8	16	21	24
	女	2,174	98	17	20	15	27	19	105	22	20	19	25	19
嘉新村	計	1,425	46	8	13	11	6	8	53	13	9	8	11	12
	男	701	31	3	10	7	6	5	30	7	6	4	5	8
	女	724	15	5	3	4	—	3	23	6	3	4	6	4
大漢村	計	2,876	105	15	20	21	26	23	131	22	29	30	25	25
	男	1,472	57	9	9	15	13	11	80	11	16	19	17	17
	女	1,404	48	6	11	6	13	12	51	11	13	11	8	8

花蓮縣新城鄉各村里 現住人口數按性別及年齡分(續1)
中華民國113年05月底

RLRP08124

單位：人

區域別	性別	10～14歲						15～19歲						20～24歲					
		合計	10歲	11歲	12歲	13歲	14歲	合計	15歲	16歲	17歲	18歲	19歲	合計	20歲	21歲	22歲	23歲	24歲
總計	計	639	145	122	111	123	138	887	167	177	178	162	203	1,184	196	219	238	264	267
	男	331	79	57	61	66	68	479	96	92	95	85	111	620	103	121	116	145	135
	女	308	66	65	50	57	70	408	71	85	83	77	92	564	93	98	122	119	132
新城村	計	35	6	5	9	7	8	34	10	7	7	2	8	73	10	13	17	16	17
	男	22	3	4	6	6	3	20	7	3	4	2	4	46	8	9	11	10	8
	女	13	3	1	3	1	5	14	3	4	3	—	4	27	2	4	6	6	9
順安村	計	31	6	4	10	5	6	36	5	5	7	9	10	50	7	11	7	12	13
	男	10	1	2	3	2	2	21	5	2	3	6	5	20	4	6	4	4	2
	女	21	5	2	7	3	4	15	—	3	4	3	5	30	3	5	3	8	11
康樂村	計	71	14	18	10	16	13	141	19	29	26	34	33	160	24	25	36	35	40
	男	34	8	7	3	12	4	75	11	15	13	18	18	85	15	13	13	21	23
	女	37	6	11	7	4	9	66	8	14	13	16	15	75	9	12	23	14	17
北埔村	計	118	19	26	20	28	25	177	45	37	26	32	37	216	42	35	45	45	49
	男	58	8	9	11	17	13	97	27	14	17	16	23	110	21	19	19	28	23
	女	60	11	17	9	11	12	80	18	23	9	16	14	106	21	16	26	17	26
佳林村	計	35	7	8	4	5	11	41	3	10	8	6	14	70	8	21	15	12	14
	男	25	5	5	2	4	9	22	2	7	1	5	7	41	6	12	10	3	10
	女	10	2	3	2	1	2	19	1	3	7	1	7	29	2	9	5	9	4
嘉里村	計	140	33	25	17	30	35	185	34	40	37	35	39	256	47	46	53	52	58
	男	68	21	12	10	10	15	101	20	21	23	15	22	133	19	25	32	28	29
	女	72	12	13	7	20	20	84	14	19	14	20	17	123	28	21	21	24	29
嘉新村	計	49	8	7	10	10	14	72	14	18	16	10	14	84	16	16	10	26	16
	男	29	5	3	6	5	10	39	6	12	10	4	7	38	8	9	5	11	5
	女	20	3	4	4	5	4	33	8	6	6	6	7	46	8	7	5	15	11
大漢村	計	96	27	17	22	13	17	132	26	21	34	21	30	176	32	38	39	36	31
	男	52	15	9	16	4	8	65	13	11	15	12	14	97	18	22	14	25	18
	女	44	12	8	6	9	9	67	13	10	19	9	16	79	14	16	25	11	13

公開類
月報
次月3日前編送
月統計報表之3

花蓮縣新城鄉各村里 現住人口數按性別及年齡分(續2)
中華民國113年05月底

RLRP08124

單位：人

區域別	性別	25 ~ 29 歲						30 ~ 34 歲						35 ~ 39 歲					
		合計	25 歲	26 歲	27 歲	28 歲	29 歲	合計	30 歲	31 歲	32 歲	33 歲	34 歲	合計	35 歲	36 歲	37 歲	38 歲	39 歲
總計	計	1,540	268	302	330	316	324	1,523	318	311	285	331	278	1,440	295	274	245	288	338
	男	813	147	166	185	156	159	809	169	169	161	166	144	769	158	145	120	149	197
	女	727	121	136	145	160	165	714	149	142	124	165	134	671	137	129	125	139	141
新城村	計	65	12	14	14	11	14	86	19	21	12	16	18	69	13	14	10	9	23
	男	36	10	7	9	5	5	51	12	13	6	11	9	31	6	6	5	3	11
	女	29	2	7	5	6	9	35	7	8	6	5	9	38	7	8	5	6	12
順安村	計	73	14	21	9	15	14	65	16	14	15	10	10	52	12	9	8	12	11
	男	38	5	10	7	10	6	30	9	6	7	4	4	36	10	6	5	8	7
	女	35	9	11	2	5	8	35	7	8	8	6	6	16	2	3	3	4	4
康樂村	計	180	30	36	46	31	37	159	34	22	31	46	26	171	30	42	19	42	38
	男	95	19	24	18	15	19	81	12	13	19	20	17	99	17	26	9	23	24
	女	85	11	12	28	16	18	78	22	9	12	26	9	72	13	16	10	19	14
北埔村	計	315	60	70	73	59	53	271	54	64	57	49	47	254	51	48	45	48	62
	男	170	32	36	41	30	31	136	30	35	25	24	22	127	28	24	20	22	33
	女	145	28	34	32	29	22	135	24	29	32	25	25	127	23	24	25	26	29
佳林村	計	85	17	18	16	18	16	87	19	15	12	20	21	65	12	13	14	11	15
	男	43	11	7	9	10	6	57	12	10	9	12	14	38	7	8	5	8	10
	女	42	6	11	7	8	10	30	7	5	3	8	7	27	5	5	9	3	5
嘉里村	計	327	57	62	68	65	75	341	71	65	63	82	60	376	75	68	65	82	86
	男	153	26	34	37	27	29	191	36	33	35	50	37	215	44	33	36	46	56
	女	174	31	28	31	38	46	150	35	32	28	32	23	161	31	35	29	36	30
嘉新村	計	99	16	14	22	23	24	81	12	19	18	17	15	99	17	16	20	22	24
	男	63	12	10	14	11	16	38	6	10	13	6	3	42	6	6	8	10	12
	女	36	4	4	8	12	8	43	6	9	5	11	12	57	11	10	12	12	12
大漢村	計	209	34	39	41	44	51	213	48	50	31	45	39	179	39	31	37	34	38
	男	109	17	19	27	21	25	113	26	30	20	19	18	89	20	17	16	13	23
	女	100	17	20	14	23	26	100	22	20	11	26	21	90	19	14	21	21	15

花蓮縣新城鄉各村里 現住人口數按性別及年齡分(續3)
中華民國113年05月底

RLRP08124

單位：人

區域別	性別	40 ~ 44 歲						45 ~ 49 歲						50 ~ 54 歲					
		合計	40 歲	41 歲	42 歲	43 歲	44 歲	合計	45 歲	46 歲	47 歲	48 歲	49 歲	合計	50 歲	51 歲	52 歲	53 歲	54 歲
總計	計	1,656	317	353	337	326	323	1,695	339	337	352	331	336	1,669	316	323	336	361	333
	男	905	152	201	186	180	186	884	178	186	182	164	174	832	157	166	169	180	160
	女	751	165	152	151	146	137	811	161	151	170	167	162	837	159	157	167	181	173
新城村	計	91	15	18	19	19	20	99	26	18	22	19	14	105	17	21	21	24	22
	男	45	7	6	12	8	12	49	14	7	14	9	5	61	11	14	11	12	13
	女	46	8	12	7	11	8	50	12	11	8	10	9	44	6	7	10	12	9
順安村	計	56	15	14	6	10	11	70	14	15	16	12	13	76	7	9	16	23	21
	男	38	10	12	4	5	7	37	5	7	9	10	6	47	3	5	10	18	11
	女	18	5	2	2	5	4	33	9	8	7	2	7	29	4	4	6	5	10
康樂村	計	197	34	35	40	44	44	212	45	37	45	44	41	234	51	45	42	50	46
	男	116	17	21	26	24	28	107	21	20	26	22	18	111	22	21	21	27	20
	女	81	17	14	14	20	16	105	24	17	19	22	23	123	29	24	21	23	26
北埔村	計	301	66	64	52	60	59	314	60	62	64	58	70	327	60	67	63	66	71
	男	156	33	30	26	31	36	169	31	39	29	27	43	157	28	36	29	28	36
	女	145	33	34	26	29	23	145	29	23	35	31	27	170	32	31	34	38	35
佳林村	計	92	16	24	21	15	16	89	15	18	24	16	16	105	16	21	18	28	22
	男	55	7	18	12	9	9	42	6	11	13	4	8	49	5	14	8	12	10
	女	37	9	6	9	6	7	47	9	7	11	12	8	56	11	7	10	16	12
嘉里村	計	406	82	96	84	70	74	369	65	77	78	81	68	336	68	69	70	64	65
	男	221	40	59	44	42	36	192	40	43	37	38	34	167	28	30	39	38	32
	女	185	42	37	40	28	38	177	25	34	41	43	34	169	40	39	31	26	33
嘉新村	計	120	24	27	19	22	28	119	24	30	23	21	21	111	22	18	24	28	19
	男	71	15	15	9	15	17	63	14	15	12	11	11	52	13	9	11	10	9
	女	49	9	12	10	7	11	56	10	15	11	10	10	59	9	9	13	18	10
大漢村	計	214	30	37	52	50	45	260	52	49	49	51	59	255	52	49	60	50	44
	男	117	9	22	32	26	28	148	27	33	24	32	32	124	31	24	30	21	18
	女	97	21	15	20	24	17	112	25	16	25	19	27	131	21	25	30	29	26

花蓮縣新城鄉各村里 現住人口數按性別及年齡分(續4)
中華民國113年05月底

RLRP08124

單位：人

區域別	性別	55 ~ 59 歲						60 ~ 64 歲						65 ~ 69 歲					
		合計	55 歲	56 歲	57 歲	58 歲	59 歲	合計	60 歲	61 歲	62 歲	63 歲	64 歲	合計	65 歲	66 歲	67 歲	68 歲	69 歲
總計	計	1,535	312	344	275	303	301	1,476	277	331	295	292	281	1,267	276	260	237	241	253
	男	811	161	179	150	154	167	704	124	161	136	141	142	560	126	114	99	110	111
	女	724	151	165	125	149	134	772	153	170	159	151	139	707	150	146	138	131	142
新城村	計	103	18	27	20	16	22	112	20	22	22	23	25	100	22	23	13	21	21
	男	58	8	15	13	10	12	58	10	9	13	11	15	45	12	9	7	10	7
	女	45	10	12	7	6	10	54	10	13	9	12	10	55	10	14	6	11	14
順安村	計	79	18	16	6	21	18	97	15	33	18	16	15	64	16	15	8	9	16
	男	44	8	10	4	9	13	58	8	20	11	10	9	35	10	7	4	5	9
	女	35	10	6	2	12	5	39	7	13	7	6	6	29	6	8	4	4	7
康樂村	計	223	54	47	47	43	32	235	42	51	56	48	38	208	41	42	46	37	42
	男	104	28	24	23	17	12	100	15	19	26	21	19	77	7	19	20	14	17
	女	119	26	23	24	26	20	135	27	32	30	27	19	131	34	23	26	23	25
北埔村	計	292	56	73	47	54	62	258	50	50	49	56	53	213	49	41	40	45	38
	男	173	34	42	27	31	39	116	21	26	21	26	22	95	22	22	14	23	14
	女	119	22	31	20	23	23	142	29	24	28	30	31	118	27	19	26	22	24
佳林村	計	90	25	23	10	16	16	66	10	16	14	9	17	81	18	18	17	17	11
	男	46	14	12	3	7	10	39	6	10	8	5	10	37	8	7	9	7	6
	女	44	11	11	7	9	6	27	4	6	6	4	7	44	10	11	8	10	5
嘉里村	計	311	68	69	58	49	67	262	53	62	50	55	42	245	47	51	49	49	49
	男	158	27	35	35	25	36	121	21	30	23	28	19	104	24	18	20	19	23
	女	153	41	34	23	24	31	141	32	32	27	27	23	141	23	33	29	30	26
嘉新村	計	107	24	17	21	25	20	119	15	33	26	20	25	102	26	22	15	23	16
	男	53	12	7	10	14	10	51	5	13	11	10	12	44	11	9	7	9	8
	女	54	12	10	11	11	10	68	10	20	15	10	13	58	15	13	8	14	8
大漢村	計	211	31	49	39	48	44	213	41	42	41	43	46	156	32	25	30	29	40
	男	123	23	26	21	26	27	98	19	22	13	20	24	75	18	12	12	16	17
	女	88	8	23	18	22	17	115	22	20	28	23	22	81	14	13	18	13	23

公開類
月報

次月3日前編送

月統計報表之3

花蓮縣新城鄉各村里 現住人口數按性別及年齡分(續5)
中華民國113年05月底

RLRP08124

單位：人

區域別	性別	70 ~ 74 歲						75 ~ 79 歲						80 ~ 84 歲					
		合計	70 歲	71 歲	72 歲	73 歲	74 歲	合計	75 歲	76 歲	77 歲	78 歲	79 歲	合計	80 歲	81 歲	82 歲	83 歲	84 歲
總計	計	1,056	240	221	218	197	180	496	146	112	94	67	77	369	77	81	83	71	57
	男	464	112	95	101	77	79	207	64	48	37	24	34	150	35	36	33	24	22
	女	592	128	126	117	120	101	289	82	64	57	43	43	219	42	45	50	47	35
新城村	計	116	19	19	29	26	23	63	20	19	11	5	8	46	9	5	11	15	6
	男	51	8	10	14	10	9	30	11	8	6	1	4	16	3	2	4	5	2
	女	65	11	9	15	16	14	33	9	11	5	4	4	30	6	3	7	10	4
順安村	計	66	21	17	8	12	8	34	8	9	10	2	5	26	9	7	2	3	5
	男	38	15	6	4	7	6	14	4	2	4	1	3	11	4	2	1	1	3
	女	28	6	11	4	5	2	20	4	7	6	1	2	15	5	5	1	2	2
康樂村	計	139	31	32	27	22	27	71	21	11	15	11	13	61	11	14	17	9	10
	男	63	11	13	16	12	11	30	8	4	7	5	6	30	5	9	7	2	7
	女	76	20	19	11	10	16	41	13	7	8	6	7	31	6	5	10	7	3
北埔村	計	170	41	30	44	30	25	78	26	19	8	13	12	66	12	20	11	14	9
	男	86	26	17	22	10	11	42	15	10	4	8	5	32	6	9	6	7	4
	女	84	15	13	22	20	14	36	11	9	4	5	7	34	6	11	5	7	5
佳林村	計	60	16	14	12	5	13	20	5	5	4	3	3	16	2	6	3	5	—
	男	30	7	7	4	4	8	11	3	1	3	1	3	5	—	3	1	1	—
	女	30	9	7	8	1	5	9	2	4	1	2	—	11	2	3	2	4	—
嘉里村	計	185	39	41	42	32	31	88	27	19	15	15	12	55	18	11	11	5	10
	男	74	16	16	16	10	16	30	10	10	3	4	3	22	9	4	3	3	3
	女	111	23	25	26	22	15	58	17	9	12	11	9	33	9	7	8	2	7
嘉新村	計	83	20	25	9	15	14	41	17	9	6	6	3	16	1	2	6	4	3
	男	28	5	10	4	5	4	12	5	3	2	—	2	5	1	—	1	2	1
	女	55	15	15	5	10	10	29	12	6	4	6	1	11	—	2	5	2	2
大漢村	計	170	37	27	34	41	31	70	12	17	16	9	16	51	6	13	13	9	10
	男	68	16	11	16	13	12	23	3	7	5	3	5	20	3	7	6	2	2
	女	102	21	16	18	28	19	47	9	10	11	6	11	31	3	6	7	7	8

花蓮縣新城鄉各村里 現住人口數按性別及年齡分(續6)
中華民國113年05月底

RLRP08124

單位：人

區域別	性別	85~89歲						90~94歲						95~99歲						100歲以上
		合計	85歲	86歲	87歲	88歲	89歲	合計	90歲	91歲	92歲	93歲	94歲	合計	95歲	96歲	97歲	98歲	99歲	
總計	計	209	67	47	34	34	27	83	22	23	16	9	13	27	5	8	8	4	2	6
	男	77	28	18	8	13	10	30	6	10	6	3	5	16	4	4	5	2	1	5
	女	132	39	29	26	21	17	53	16	13	10	6	8	11	1	4	3	2	1	1
新城村	計	28	9	7	8	4	—	7	2	1	3	—	1	3	—	1	1	1	—	—
	男	10	5	2	2	1	—	3	1	1	1	—	—	2	—	1	—	1	—	—
	女	18	4	5	6	3	—	4	1	—	2	—	1	1	—	—	1	—	—	—
順安村	計	20	6	3	2	7	2	9	—	4	3	—	2	—	—	—	—	—	—	—
	男	9	2	2	1	4	—	3	—	2	—	—	1	—	—	—	—	—	—	—
	女	11	4	1	1	3	2	6	—	2	3	—	1	—	—	—	—	—	—	—
康樂村	計	34	6	7	5	6	10	8	1	3	2	—	2	5	—	3	2	—	—	—
	男	9	2	2	—	1	4	3	1	1	—	—	1	1	—	—	1	—	—	—
	女	25	4	5	5	5	6	5	—	2	2	—	1	4	—	3	1	—	—	—
北埔村	計	29	10	7	6	4	2	15	5	5	2	1	2	2	—	1	1	—	—	—
	男	10	3	2	2	2	1	5	2	2	—	—	1	1	—	—	1	—	—	—
	女	19	7	5	4	2	1	10	3	3	2	1	1	1	—	1	—	—	—	—
佳林村	計	11	3	1	3	2	2	4	2	1	—	—	1	—	—	—	—	—	—	1
	男	7	2	1	—	2	2	1	—	1	—	—	—	—	—	—	—	—	—	1
	女	4	1	—	3	—	—	3	2	—	—	—	1	—	—	—	—	—	—	—
嘉里村	計	39	14	14	3	2	6	18	7	4	2	4	1	7	1	2	2	2	—	2
	男	16	8	5	1	1	1	5	2	2	1	—	—	5	1	2	2	—	—	1
	女	23	6	9	2	1	5	13	5	2	1	4	1	2	—	—	—	2	—	1
嘉新村	計	12	2	2	4	4	—	6	2	1	1	1	1	4	1	1	1	1	—	2
	男	4	—	1	1	2	—	2	—	—	1	1	—	4	1	1	1	1	—	2
	女	8	2	1	3	2	—	4	2	1	—	—	1	—	—	—	—	—	—	—
大漢村	計	23	12	2	2	3	4	8	1	3	1	2	1	3	1	—	—	—	2	1
	男	7	3	1	1	—	2	4	—	—	1	2	1	2	1	—	—	—	1	1
	女	16	9	1	1	3	2	4	1	3	—	—	—	1	—	—	—	—	1	—

公開類
月報
次月3日前編送

編製機關
表號
花蓮縣新城鄉戶政事務所
1222-01-02-3

月統計報表之3

花蓮縣新城鄉各村里 現住人口數按性別及年齡分(續7)
中華民國113年05月底

單位：人

RLRP08124

區域別	性別	總計	0 ~ 4 歲						5 ~ 9 歲					
			合計	0 歲	1 歲	2 歲	3 歲	4 歲	合計	5 歲	6 歲	7 歲	8 歲	9 歲
新秀村	計	1,957	98	13	19	21	23	22	98	19	18	20	26	15
	男	977	46	6	11	9	10	10	49	11	11	12	11	4
	女	980	52	7	8	12	13	12	49	8	7	8	15	11

公開類
月報
次月3日前編送
月統計報表之3

編製機關
表號
花蓮縣新城鄉戶政事務所
1222-01-02-3

花蓮縣新城鄉各村里 現住人口數按性別及年齡分(續8)
中華民國113年05月底

RLRP08124

單位：人

區域別	性別	10 ~ 14 歲						15 ~ 19 歲						20 ~ 24 歲					
		合計	10 歲	11 歲	12 歲	13 歲	14 歲	合計	15 歲	16 歲	17 歲	18 歲	19 歲	合計	20 歲	21 歲	22 歲	23 歲	24 歲
新秀村	計	64	25	12	9	9	9	69	11	10	17	13	18	99	10	14	16	30	29
	男	33	13	6	4	6	4	39	5	7	9	7	11	50	4	6	8	15	17
	女	31	12	6	5	3	5	30	6	3	8	6	7	49	6	8	8	15	12

公開類
月報

次月3日前編送

編製機關 花蓮縣新城鄉戶政事務所
表號 1222-01-02-3

月統計報表之3

花蓮縣新城鄉各村里 現住人口數按性別及年齡分(續9)
中華民國113年05月底

RLRP08124

單位：人

區域別	性別	25 ~ 29 歲						30 ~ 34 歲						35 ~ 39 歲					
		合計	25 歲	26 歲	27 歲	28 歲	29 歲	合計	30 歲	31 歲	32 歲	33 歲	34 歲	合計	35 歲	36 歲	37 歲	38 歲	39 歲
新秀村	計	187	28	28	41	50	40	220	45	41	46	46	42	175	46	33	27	28	41
	男	106	15	19	23	27	22	112	26	19	27	20	20	92	20	19	16	16	21
	女	81	13	9	18	23	18	108	19	22	19	26	22	83	26	14	11	12	20

公開類
月報

次月3日前編送

編製機關 花蓮縣新城鄉戶政事務所
表號 1222-01-02-3

月統計報表之3

花蓮縣新城鄉各村里 現住人口數按性別及年齡分(續10)
中華民國113年05月底

RLRP08124

單位：人

區域別	性別	40 ~ 44 歲						45 ~ 49 歲						50 ~ 54 歲					
		合計	40 歲	41 歲	42 歲	43 歲	44 歲	合計	45 歲	46 歲	47 歲	48 歲	49 歲	合計	50 歲	51 歲	52 歲	53 歲	54 歲
新秀村	計	179	35	38	44	36	26	163	38	31	31	29	34	120	23	24	22	28	23
	男	86	14	18	21	20	13	77	20	11	18	11	17	64	16	13	10	14	11
	女	93	21	20	23	16	13	86	18	20	13	18	17	56	7	11	12	14	12

公開類
月報
次月3日前編送
月統計報表之3

編製機關
表號
花蓮縣新城鄉戶政事務所
1222-01-02-3

花蓮縣新城鄉各村里 現住人口數按性別及年齡分(續11)
中華民國113年05月底

RLRP08124

單位：人

區域別	性別	55 ~ 59 歲						60 ~ 64 歲						65 ~ 69 歲					
		合計	55 歲	56 歲	57 歲	58 歲	59 歲	合計	60 歲	61 歲	62 歲	63 歲	64 歲	合計	65 歲	66 歲	67 歲	68 歲	69 歲
新秀村	計	119	18	23	27	31	20	114	31	22	19	22	20	98	25	23	19	11	20
	男	52	7	8	14	15	8	63	19	12	10	10	12	48	14	11	6	7	10
	女	67	11	15	13	16	12	51	12	10	9	12	8	50	11	12	13	4	10

公開類
月報
次月3日前編送
月統計報表之3

編製機關
表號
花蓮縣新城鄉戶政事務所
1222-01-02-3

花蓮縣新城鄉各村里 現住人口數按性別及年齡分(續12)
中華民國113年05月底

RLRP08124

單位：人

區域別	性別	70 ~ 74 歲						75 ~ 79 歲						80 ~ 84 歲					
		合計	70 歲	71 歲	72 歲	73 歲	74 歲	合計	75 歲	76 歲	77 歲	78 歲	79 歲	合計	80 歲	81 歲	82 歲	83 歲	84 歲
新秀村	計	67	16	16	13	14	8	31	10	4	9	3	5	32	9	3	9	7	4
	男	26	8	5	5	6	2	15	5	3	3	1	3	9	4	—	4	1	—
	女	41	8	11	8	8	6	16	5	1	6	2	2	23	5	3	5	6	4



公開類	次月3日前編送
月報	

編製機關	花蓮縣新城鄉戶政事務所
表號	1222-01-02-3

月統計報表之3

花蓮縣新城鄉各村里 現住人口數按性別及年齡分(續13完)
中華民國113年05月底

RLRP08124

單位：人

區域別	性別	85～89歲						90～94歲						95～99歲					100歲以上	
		合計	85歲	86歲	87歲	88歲	89歲	合計	90歲	91歲	92歲	93歲	94歲	合計	95歲	96歲	97歲	98歲		99歲
新秀村	計	13	5	4	1	2	1	8	2	1	2	1	2	3	2	—	1	—	—	—
	男	5	3	2	—	—	—	4	—	1	2	—	1	1	—	—	—	—	—	—
	女	8	2	2	1	2	1	4	2	—	—	1	1	2	1	—	1	—	—	—

填表

審核

業務主管人員
主辦統計人員

機關首長

資料來源：依據戶籍資料編製。

填表說明：本表編製完竣，經機關長官核章後自存，並由戶役政資訊系統通報直轄市、縣（市）政府及內政部戶政司。

製表日期：113年5月31日18時20分00秒

月統計報表之4

花蓮縣新城鄉 現住原住民人口數按性別、年齡及原住民身分分
中華民國113年05月底

RLRP08125

單位：人

身分別	性別	總計	0 ~ 4 歲						5 ~ 9 歲					
			合計	0 歲	1 歲	2 歲	3 歲	4 歲	合計	5 歲	6 歲	7 歲	8 歲	9 歲
總計	計	6,735	398	66	77	84	87	84	461	94	90	96	99	82
	男	3,272	206	29	42	52	43	40	241	47	43	56	51	44
	女	3,463	192	37	35	32	44	44	220	47	47	40	48	38
平地原住民	計	4,383	236	39	49	52	52	44	247	58	36	55	49	49
	男	2,158	124	17	26	34	26	21	127	29	14	34	23	27
	女	2,225	112	22	23	18	26	23	120	29	22	21	26	22
山地原住民	計	2,352	162	27	28	32	35	40	214	36	54	41	50	33
	男	1,114	82	12	16	18	17	19	114	18	29	22	28	17
	女	1,238	80	15	12	14	18	21	100	18	25	19	22	16

身分別	性別	10 ~ 14 歲						15 ~ 19 歲					
		合計	10 歲	11 歲	12 歲	13 歲	14 歲	合計	15 歲	16 歲	17 歲	18 歲	19 歲
總計	計	342	85	67	61	62	67	428	86	80	81	81	100
	男	185	46	35	35	32	37	223	45	40	44	40	54
	女	157	39	32	26	30	30	205	41	40	37	41	46
平地原住民	計	193	48	41	28	38	38	233	43	42	40	49	59
	男	98	27	19	16	17	19	117	18	18	21	27	33
	女	95	21	22	12	21	19	116	25	24	19	22	26
山地原住民	計	149	37	26	33	24	29	195	43	38	41	32	41
	男	87	19	16	19	15	18	106	27	22	23	13	21
	女	62	18	10	14	9	11	89	16	16	18	19	20



公開類
月報
次月3日前編送
月統計報表之4

花蓮縣新城鄉 現住原住民人口數按性別、年齡及原住民身分分(續1)
中華民國113年05月底

RLRP08125

單位：人

身分別	性別	20 ~ 24 歲						25 ~ 29 歲					
		合計	20 歲	21 歲	22 歲	23 歲	24 歲	合計	25 歲	26 歲	27 歲	28 歲	29 歲
總計	計	524	94	103	112	106	109	630	116	107	142	127	138
	男	269	50	56	50	53	60	322	67	55	73	62	65
	女	255	44	47	62	53	49	308	49	52	69	65	73
平地原住民	計	338	57	67	70	70	74	401	74	66	90	80	91
	男	168	26	36	32	35	39	204	39	34	46	41	44
	女	170	31	31	38	35	35	197	35	32	44	39	47
山地原住民	計	186	37	36	42	36	35	229	42	41	52	47	47
	男	101	24	20	18	18	21	118	28	21	27	21	21
	女	85	13	16	24	18	14	111	14	20	25	26	26

身分別	性別	30 ~ 34 歲						35 ~ 39 歲					
		合計	30 歲	31 歲	32 歲	33 歲	34 歲	合計	35 歲	36 歲	37 歲	38 歲	39 歲
總計	計	592	138	116	122	113	103	468	87	96	73	105	107
	男	289	69	64	66	43	47	233	46	48	30	49	60
	女	303	69	52	56	70	56	235	41	48	43	56	47
平地原住民	計	360	91	72	74	64	59	294	50	59	47	62	76
	男	181	51	41	41	19	29	145	27	28	22	29	39
	女	179	40	31	33	45	30	149	23	31	25	33	37
山地原住民	計	232	47	44	48	49	44	174	37	37	26	43	31
	男	108	18	23	25	24	18	88	19	20	8	20	21
	女	124	29	21	23	25	26	86	18	17	18	23	10



公開類
月報
次月3日前編送
月統計報表之4

編製機關
花蓮縣新城鄉戶政事務所
表號
1222-02-03-3

花蓮縣新城鄉 現住原住民人口數按性別、年齡及原住民身分分(續2)
中華民國113年05月底

RLRP08125

單位：人

身分別	性別	40 ~ 44 歲						45 ~ 49 歲					
		合計	40 歲	41 歲	42 歲	43 歲	44 歲	合計	45 歲	46 歲	47 歲	48 歲	49 歲
總計	計	489	112	105	85	101	86	496	104	119	77	85	111
	男	274	54	59	59	49	53	246	51	62	39	40	54
	女	215	58	46	26	52	33	250	53	57	38	45	57
平地原住民	計	299	68	55	56	68	52	316	60	79	49	54	74
	男	177	36	36	39	35	31	165	31	43	28	28	35
	女	122	32	19	17	33	21	151	29	36	21	26	39
山地原住民	計	190	44	50	29	33	34	180	44	40	28	31	37
	男	97	18	23	20	14	22	81	20	19	11	12	19
	女	93	26	27	9	19	12	99	24	21	17	19	18

身分別	性別	50 ~ 54 歲						55 ~ 59 歲					
		合計	50 歲	51 歲	52 歲	53 歲	54 歲	合計	55 歲	56 歲	57 歲	58 歲	59 歲
總計	計	435	94	64	93	97	87	367	71	80	69	75	72
	男	197	49	22	43	47	36	167	32	30	35	34	36
	女	238	45	42	50	50	51	200	39	50	34	41	36
平地原住民	計	300	69	37	63	68	63	280	52	62	54	58	54
	男	151	37	19	31	35	29	136	26	24	28	27	31
	女	149	32	18	32	33	34	144	26	38	26	31	23
山地原住民	計	135	25	27	30	29	24	87	19	18	15	17	18
	男	46	12	3	12	12	7	31	6	6	7	7	5
	女	89	13	24	18	17	17	56	13	12	8	10	13





公開類
月報

次月3日前編送

編製機關
表號

花蓮縣新城鄉戶政事務所
1222-02-03-3

月統計報表之4

花蓮縣新城鄉 現住原住民人口數按性別、年齡及原住民身分分(續3)
中華民國113年05月底

RLRP08125

單位：人

身分別	性別	60 ~ 64 歲						65 ~ 69 歲					
		合計	60 歲	61 歲	62 歲	63 歲	64 歲	合計	65 歲	66 歲	67 歲	68 歲	69 歲
總計	計	357	70	70	81	71	65	301	64	70	57	53	57
	男	164	34	28	38	32	32	116	25	31	20	22	18
	女	193	36	42	43	39	33	185	39	39	37	31	39
平地原住民	計	276	56	49	70	48	53	242	53	60	45	41	43
	男	135	29	23	34	23	26	100	22	26	16	20	16
	女	141	27	26	36	25	27	142	31	34	29	21	27
山地原住民	計	81	14	21	11	23	12	59	11	10	12	12	14
	男	29	5	5	4	9	6	16	3	5	4	2	2
	女	52	9	16	7	14	6	43	8	5	8	10	12

身分別	性別	70 ~ 74 歲						75 ~ 79 歲					
		合計	70 歲	71 歲	72 歲	73 歲	74 歲	合計	75 歲	76 歲	77 歲	78 歲	79 歲
總計	計	225	45	40	52	52	36	114	31	29	20	16	18
	男	72	16	14	19	11	12	34	8	8	5	5	8
	女	153	29	26	33	41	24	80	23	21	15	11	10
平地原住民	計	187	39	34	38	46	30	90	22	23	14	15	16
	男	67	15	12	18	11	11	32	6	8	5	5	8
	女	120	24	22	20	35	19	58	16	15	9	10	8
山地原住民	計	38	6	6	14	6	6	24	9	6	6	1	2
	男	5	1	2	1	—	1	2	2	—	—	—	—
	女	33	5	4	13	6	5	22	7	6	6	1	2





公開類
月報
次月3日前編送
月統計報表之4

編製機關
花蓮縣新城鄉戶政事務所
表號
1222-02-03-3

花蓮縣新城鄉 現住原住民人口數按性別、年齡及原住民身分分(續4完)
中華民國113年05月底

RLRP08125

單位：人

身分別	性別	80 ~ 84 歲						85 ~ 89 歲					
		合計	80 歲	81 歲	82 歲	83 歲	84 歲	合計	85 歲	86 歲	87 歲	88 歲	89 歲
總計	計	63	16	13	14	16	4	33	12	7	4	5	5
	男	22	4	7	5	4	2	10	5	2	1	—	2
	女	41	12	6	9	12	2	23	7	5	3	5	3
平地原住民	計	54	13	12	12	13	4	27	12	5	4	3	3
	男	20	4	6	4	4	2	9	5	1	1	—	2
	女	34	9	6	8	9	2	18	7	4	3	3	1
山地原住民	計	9	3	1	2	3	—	6	—	2	—	2	2
	男	2	—	1	1	—	—	1	—	1	—	—	—
	女	7	3	—	1	3	—	5	—	1	—	2	2

身分別	性別	90 ~ 94 歲						95 ~ 99 歲						100 歲以上
		合計	90 歲	91 歲	92 歲	93 歲	94 歲	合計	95 歲	96 歲	97 歲	98 歲	99 歲	
總計	計	10	5	3	—	—	2	2	2	—	—	—	—	—
	男	1	—	1	—	—	—	1	1	—	—	—	—	—
	女	9	5	2	—	—	2	1	1	—	—	—	—	—
平地原住民	計	8	3	3	—	—	2	2	2	—	—	—	—	—
	男	1	—	1	—	—	—	1	1	—	—	—	—	—
	女	7	3	2	—	—	2	1	1	—	—	—	—	—
山地原住民	計	2	2	—	—	—	—	—	—	—	—	—	—	—
	男	—	—	—	—	—	—	—	—	—	—	—	—	—
	女	2	2	—	—	—	—	—	—	—	—	—	—	—

填表
審核
業務主管人員
主辦統計人員
機關首長

資料來源：依據戶籍資料編製。
填表說明：本表編製完竣，經機關長官核章後自存，並由戶役政資訊系統通報直轄市、縣（市）政府及內政部戶政司。
製表日期：113年5月31日18時14分15秒

花蓮縣新城鄉各村里 現住原住民人口數按性別、年齡及原住民身分分
中華民國113年05月底

RLRP08129

總計

單位：人

區域別	性別	總計	0 ~ 4 歲						5 ~ 9 歲					
			合計	0 歲	1 歲	2 歲	3 歲	4 歲	合計	5 歲	6 歲	7 歲	8 歲	9 歲
總計	計	6,735	398	66	77	84	87	84	461	94	90	96	99	82
	男	3,272	206	29	42	52	43	40	241	47	43	56	51	44
	女	3,463	192	37	35	32	44	44	220	47	47	40	48	38
新城村	計	239	7	2	3	—	1	1	24	3	4	4	7	6
	男	121	3	—	3	—	—	—	14	2	2	4	4	2
	女	118	4	2	—	—	1	1	10	1	2	—	3	4
順安村	計	215	13	1	4	3	2	3	24	4	3	10	4	3
	男	93	6	—	2	1	1	2	15	2	2	7	3	1
	女	122	7	1	2	2	1	1	9	2	1	3	1	2
康樂村	計	820	59	11	13	18	7	10	38	10	10	7	5	6
	男	399	33	5	8	10	5	5	19	6	4	3	3	3
	女	421	26	6	5	8	2	5	19	4	6	4	2	3
北埔村	計	981	50	12	9	8	11	10	72	11	16	14	15	16
	男	470	20	4	3	4	5	4	33	4	10	6	8	5
	女	511	30	8	6	4	6	6	39	7	6	8	7	11
佳林村	計	318	17	3	2	3	3	6	24	5	6	7	4	2
	男	160	8	3	—	2	1	2	13	3	2	4	3	1
	女	158	9	—	2	1	2	4	11	2	4	3	1	1
嘉里村	計	1,355	87	12	12	17	28	18	95	27	10	19	20	19
	男	633	38	3	5	12	9	9	47	12	2	11	9	13
	女	722	49	9	7	5	19	9	48	15	8	8	11	6
嘉新村	計	693	35	6	9	8	5	7	31	9	4	4	8	6
	男	331	25	3	7	6	5	4	17	5	2	2	3	5
	女	362	10	3	2	2	—	3	14	4	2	2	5	1
大漢村	計	1,347	69	12	12	15	16	14	97	16	23	20	20	18
	男	682	42	8	6	10	10	8	58	8	11	14	12	13
	女	665	27	4	6	5	6	6	39	8	12	6	8	5
新秀村	計	767	61	7	13	12	14	15	56	9	14	11	16	6
	男	383	31	3	8	7	7	6	25	5	8	5	6	1
	女	384	30	4	5	5	7	9	31	4	6	6	10	5

花蓮縣新城鄉各村里 現住原住民人口數按性別、年齡及原住民身分分(續1)
中華民國113年05月底
總計

RLRP08129

單位：人

區域別	性別	10 ~ 14 歲						15 ~ 19 歲					
		合計	10 歲	11 歲	12 歲	13 歲	14 歲	合計	15 歲	16 歲	17 歲	18 歲	19 歲
總計	計	342	85	67	61	62	67	428	86	80	81	81	100
	男	185	46	35	35	32	37	223	45	40	44	40	54
	女	157	39	32	26	30	30	205	41	40	37	41	46
新城村	計	16	2	4	7	2	1	14	7	3	1	—	3
	男	12	2	3	4	2	1	6	4	—	—	—	2
	女	4	—	1	3	—	—	8	3	3	1	—	1
順安村	計	17	4	2	6	3	2	15	3	3	2	4	3
	男	4	—	1	1	1	1	9	3	1	1	2	2
	女	13	4	1	5	2	1	6	—	2	1	2	1
康樂村	計	38	8	8	3	11	8	66	10	13	12	17	14
	男	23	4	4	2	9	4	34	7	7	7	8	5
	女	15	4	4	1	2	4	32	3	6	5	9	9
北埔村	計	51	8	10	8	11	14	69	17	12	8	13	19
	男	23	3	4	3	6	7	38	8	5	8	7	10
	女	28	5	6	5	5	7	31	9	7	—	6	9
佳林村	計	14	3	2	2	1	6	18	3	4	3	4	4
	男	12	3	2	2	—	5	9	2	2	—	3	2
	女	2	—	—	—	1	1	9	1	2	3	1	2
嘉里村	計	68	16	16	5	16	15	86	13	18	20	17	18
	男	34	8	9	3	6	8	42	6	9	11	6	10
	女	34	8	7	2	10	7	44	7	9	9	11	8
嘉新村	計	36	6	7	7	7	9	47	12	11	9	5	10
	男	22	5	3	4	4	6	24	5	5	5	3	6
	女	14	1	4	3	3	3	23	7	6	4	2	4
大漢村	計	67	21	11	17	8	10	77	16	10	18	15	18
	男	34	11	5	13	1	4	40	8	6	8	9	9
	女	33	10	6	4	7	6	37	8	4	10	6	9
新秀村	計	35	17	7	6	3	2	36	5	6	8	6	11
	男	21	10	4	3	3	1	21	2	5	4	2	8
	女	14	7	3	3	—	1	15	3	1	4	4	3



公開類
月報
次月3日前編送
月統計報表之4

編製機關
表號
花蓮縣新城鄉戶政事務所
1222-02-03-3

花蓮縣新城鄉各村里 現住原住民人口數按性別、年齡及原住民身分分(續2)
中華民國113年05月底

RLRP08129

總計

單位：人

區域別	性別	20 ~ 24 歲						25 ~ 29 歲					
		合計	20 歲	21 歲	22 歲	23 歲	24 歲	合計	25 歲	26 歲	27 歲	28 歲	29 歲
總計	計	524	94	103	112	106	109	630	116	107	142	127	138
	男	269	50	56	50	53	60	322	67	55	73	62	65
	女	255	44	47	62	53	49	308	49	52	69	65	73
新城村	計	24	3	5	7	6	3	16	4	2	5	3	2
	男	17	3	3	5	4	2	10	4	1	3	1	1
	女	7	—	2	2	2	1	6	—	1	2	2	1
順安村	計	13	1	4	3	4	1	22	3	6	3	4	6
	男	5	1	1	2	1	—	10	2	1	2	2	3
	女	8	—	3	1	3	1	12	1	5	1	2	3
康樂村	計	68	15	11	14	11	17	74	18	9	23	10	14
	男	33	9	6	2	6	10	38	10	7	10	5	6
	女	35	6	5	12	5	7	36	8	2	13	5	8
北埔村	計	71	19	14	13	9	16	111	20	22	25	26	18
	男	34	9	7	4	6	8	56	11	11	12	11	11
	女	37	10	7	9	3	8	55	9	11	13	15	7
佳林村	計	24	2	8	7	4	3	33	7	8	4	6	8
	男	13	1	4	4	2	2	12	3	2	1	3	3
	女	11	1	4	3	2	1	21	4	6	3	3	5
嘉里村	計	119	23	21	28	23	24	119	22	20	25	21	31
	男	64	11	13	16	9	15	52	11	8	12	6	15
	女	55	12	8	12	14	9	67	11	12	13	15	16
嘉新村	計	52	10	9	8	15	10	60	10	10	14	14	12
	男	21	4	4	5	5	3	40	8	7	9	9	7
	女	31	6	5	3	10	7	20	2	3	5	5	5
大漢村	計	101	16	21	24	18	22	107	18	21	19	25	24
	男	56	9	13	9	12	13	57	11	11	11	14	10
	女	45	7	8	15	6	9	50	7	10	8	11	14
新秀村	計	52	5	10	8	16	13	88	14	9	24	18	23
	男	26	3	5	3	8	7	47	7	7	13	11	9
	女	26	2	5	5	8	6	41	7	2	11	7	14



花蓮縣新城鄉各村里 現住原住民人口數按性別、年齡及原住民身分分(續3)
中華民國113年05月底
總計

RLRP08129

單位：人

區域別	性別	30 ~ 34 歲						35 ~ 39 歲					
		合計	30 歲	31 歲	32 歲	33 歲	34 歲	合計	35 歲	36 歲	37 歲	38 歲	39 歲
總計	計	592	138	116	122	113	103	468	87	96	73	105	107
	男	289	69	64	66	43	47	233	46	48	30	49	60
	女	303	69	52	56	70	56	235	41	48	43	56	47
新城村	計	21	6	5	3	3	4	14	—	2	4	1	7
	男	15	5	5	2	1	2	6	—	—	2	—	4
	女	6	1	—	1	2	2	8	—	2	2	1	3
順安村	計	23	6	6	4	3	4	14	6	5	1	2	—
	男	9	3	2	2	1	1	12	6	4	—	2	—
	女	14	3	4	2	2	3	2	—	1	1	—	—
康樂村	計	60	13	7	13	15	12	57	9	13	9	14	12
	男	24	4	3	8	1	8	29	4	8	4	8	5
	女	36	9	4	5	14	4	28	5	5	5	6	7
北埔村	計	88	20	20	21	12	15	65	16	15	8	12	14
	男	38	10	10	5	6	7	29	9	6	2	5	7
	女	50	10	10	16	6	8	36	7	9	6	7	7
佳林村	計	30	11	3	6	4	6	20	1	5	4	6	4
	男	17	7	2	4	2	2	13	1	4	1	4	3
	女	13	4	1	2	2	4	7	—	1	3	2	1
嘉里村	計	120	27	27	23	26	17	97	18	20	12	23	24
	男	60	9	12	14	14	11	51	10	9	6	10	16
	女	60	18	15	9	12	6	46	8	11	6	13	8
嘉新村	計	46	8	8	12	9	9	52	11	6	8	13	14
	男	22	4	5	8	3	2	22	4	2	5	7	4
	女	24	4	3	4	6	7	30	7	4	3	6	10
大漢村	計	112	27	26	18	21	20	87	13	13	19	22	20
	男	58	16	17	11	6	8	39	6	7	6	7	13
	女	54	11	9	7	15	12	48	7	6	13	15	7
新秀村	計	92	20	14	22	20	16	62	13	17	8	12	12
	男	46	11	8	12	9	6	32	6	8	4	6	8
	女	46	9	6	10	11	10	30	7	9	4	6	4

花蓮縣新城鄉各村里 現住原住民人口數按性別、年齡及原住民身分分(續4)
中華民國113年05月底

RLRP08129

總計

單位：人

區域別	性別	40 ~ 44 歲						45 ~ 49 歲					
		合計	40 歲	41 歲	42 歲	43 歲	44 歲	合計	45 歲	46 歲	47 歲	48 歲	49 歲
總計	計	489	112	105	85	101	86	496	104	119	77	85	111
	男	274	54	59	59	49	53	246	51	62	39	40	54
	女	215	58	46	26	52	33	250	53	57	38	45	57
新城村	計	19	2	6	5	2	4	14	7	4	—	2	1
	男	8	1	1	2	1	3	6	3	1	—	1	1
	女	11	1	5	3	1	1	8	4	3	—	1	—
順安村	計	8	3	1	—	3	1	13	5	5	1	1	1
	男	3	1	—	—	1	1	2	—	—	—	1	1
	女	5	2	1	—	2	—	11	5	5	1	—	—
康樂村	計	62	15	9	11	16	11	59	14	15	6	10	14
	男	39	6	6	8	10	9	25	5	6	3	5	6
	女	23	9	3	3	6	2	34	9	9	3	5	8
北埔村	計	80	21	20	10	12	17	82	14	21	14	14	19
	男	38	8	11	7	2	10	52	11	15	9	7	10
	女	42	13	9	3	10	7	30	3	6	5	7	9
佳林村	計	24	5	7	5	3	4	21	3	6	5	3	4
	男	15	2	6	2	1	4	11	—	5	3	1	2
	女	9	3	1	3	2	—	10	3	1	2	2	2
嘉里村	計	99	22	25	17	19	16	105	19	25	16	18	27
	男	54	11	13	13	11	6	50	11	13	7	7	12
	女	45	11	12	4	8	10	55	8	12	9	11	15
嘉新村	計	51	14	10	6	10	11	48	8	8	11	13	8
	男	30	11	6	2	6	5	25	5	3	5	6	6
	女	21	3	4	4	4	6	23	3	5	6	7	2
大漢村	計	96	15	16	21	28	16	114	23	25	17	18	31
	男	58	6	10	18	12	12	61	12	16	9	10	14
	女	38	9	6	3	16	4	53	11	9	8	8	17
新秀村	計	50	15	11	10	8	6	40	11	10	7	6	6
	男	29	8	6	7	5	3	14	4	3	3	2	2
	女	21	7	5	3	3	3	26	7	7	4	4	4

花蓮縣新城鄉各村里 現住原住民人口數按性別、年齡及原住民身分分(續5)
中華民國113年05月底
總計

RLRP08129

單位：人

區域別	性別	50 ~ 54 歲						55 ~ 59 歲					
		合計	50 歲	51 歲	52 歲	53 歲	54 歲	合計	55 歲	56 歲	57 歲	58 歲	59 歲
總計	計	435	94	64	93	97	87	367	71	80	69	75	72
	男	197	49	22	43	47	36	167	32	30	35	34	36
	女	238	45	42	50	50	51	200	39	50	34	41	36
新城村	計	16	4	—	5	4	3	12	4	2	2	—	4
	男	10	4	—	4	1	1	5	1	—	2	—	2
	女	6	—	—	1	3	2	7	3	2	—	—	2
順安村	計	9	1	1	1	4	2	10	2	1	—	4	3
	男	4	—	—	—	3	1	3	—	—	—	—	3
	女	5	1	1	1	1	1	7	2	1	—	4	—
康樂村	計	60	11	9	11	17	12	42	9	8	13	9	3
	男	21	2	2	3	9	5	22	5	5	6	6	—
	女	39	9	7	8	8	7	20	4	3	7	3	3
北埔村	計	53	10	10	11	8	14	48	8	13	8	9	10
	男	24	6	4	4	1	9	19	5	3	4	3	4
	女	29	4	6	7	7	5	29	3	10	4	6	6
佳林村	計	25	7	3	3	8	4	20	4	9	1	2	4
	男	9	1	1	2	4	1	9	2	4	1	—	2
	女	16	6	2	1	4	3	11	2	5	—	2	2
嘉里村	計	83	19	15	20	13	16	75	22	12	15	10	16
	男	38	9	4	12	8	5	34	8	4	8	5	9
	女	45	10	11	8	5	11	41	14	8	7	5	7
嘉新村	計	45	8	4	9	14	10	37	6	10	7	8	6
	男	16	5	1	2	5	3	14	3	4	2	2	3
	女	29	3	3	7	9	7	23	3	6	5	6	3
大漢村	計	100	23	15	26	20	16	81	11	19	14	19	18
	男	50	15	7	13	10	5	44	8	9	7	11	9
	女	50	8	8	13	10	11	37	3	10	7	8	9
新秀村	計	44	11	7	7	9	10	42	5	6	9	14	8
	男	25	7	3	3	6	6	17	—	1	5	7	4
	女	19	4	4	4	3	4	25	5	5	4	7	4

花蓮縣新城鄉各村里 現住原住民人口數按性別、年齡及原住民身分分(續6)
中華民國113年05月底
總計

RLRP08129

單位：人

區域別	性別	60 ~ 64 歲						65 ~ 69 歲					
		合計	60 歲	61 歲	62 歲	63 歲	64 歲	合計	65 歲	66 歲	67 歲	68 歲	69 歲
總計	計	357	70	70	81	71	65	301	64	70	57	53	57
	男	164	34	28	38	32	32	116	25	31	20	22	18
	女	193	36	42	43	39	33	185	39	39	37	31	39
新城村	計	7	1	1	3	1	1	7	3	1	—	2	1
	男	3	1	—	2	—	—	2	1	1	—	—	—
	女	4	—	1	1	1	1	5	2	—	—	2	1
順安村	計	12	—	4	4	2	2	11	5	2	1	2	1
	男	3	—	—	2	—	1	4	1	1	1	1	—
	女	9	—	4	2	2	1	7	4	1	—	1	1
康樂村	計	51	7	7	12	14	11	35	11	7	4	6	7
	男	31	3	5	8	7	8	15	2	3	3	4	3
	女	20	4	2	4	7	3	20	9	4	1	2	4
北埔村	計	61	16	11	13	8	13	42	9	12	11	7	3
	男	29	8	5	5	4	7	16	5	7	2	2	—
	女	32	8	6	8	4	6	26	4	5	9	5	3
佳林村	計	14	2	4	2	5	1	20	3	5	4	7	1
	男	7	2	1	1	3	—	10	—	3	2	4	1
	女	7	—	3	1	2	1	10	3	2	2	3	—
嘉里村	計	65	15	15	11	13	11	57	9	13	11	9	15
	男	24	4	6	4	5	5	20	5	5	5	2	3
	女	41	11	9	7	8	6	37	4	8	6	7	12
嘉新村	計	49	6	11	12	11	9	42	6	10	10	8	8
	男	19	1	3	5	5	5	17	3	4	3	3	4
	女	30	5	8	7	6	4	25	3	6	7	5	4
大漢村	計	59	15	11	12	9	12	59	9	14	12	9	15
	男	29	10	6	5	4	4	19	3	5	3	4	4
	女	30	5	5	7	5	8	40	6	9	9	5	11
新秀村	計	39	8	6	12	8	5	28	9	6	4	3	6
	男	19	5	2	6	4	2	13	5	2	1	2	3
	女	20	3	4	6	4	3	15	4	4	3	1	3

花蓮縣新城鄉各村里 現住原住民人口數按性別、年齡及原住民身分分(續7)
中華民國113年05月底
總計

RLRP08129

單位：人

區域別	性別	70 ~ 74 歲						75 ~ 79 歲					
		合計	70 歲	71 歲	72 歲	73 歲	74 歲	合計	75 歲	76 歲	77 歲	78 歲	79 歲
總計	計	225	45	40	52	52	36	114	31	29	20	16	18
	男	72	16	14	19	11	12	34	8	8	5	5	8
	女	153	29	26	33	41	24	80	23	21	15	11	10
新城村	計	15	2	1	4	5	3	8	—	5	1	1	1
	男	3	1	—	1	—	1	—	—	—	—	—	—
	女	12	1	1	3	5	2	8	—	5	1	1	1
順安村	計	7	3	2	1	—	1	3	2	—	1	—	—
	男	4	2	1	—	—	1	—	—	—	—	—	—
	女	3	1	1	1	—	—	3	2	—	1	—	—
康樂村	計	26	4	4	6	4	8	13	5	—	4	2	2
	男	7	1	—	3	1	2	4	2	—	1	—	1
	女	19	3	4	3	3	6	9	3	—	3	2	1
北埔村	計	23	7	3	7	3	3	9	2	3	1	2	1
	男	12	4	2	4	1	1	6	1	2	1	1	1
	女	11	3	1	3	2	2	3	1	1	—	1	—
佳林村	計	9	2	2	2	1	2	3	—	2	—	1	—
	男	1	—	—	—	—	1	1	—	1	—	—	—
	女	8	2	2	2	1	1	2	—	1	—	1	—
嘉里村	計	34	6	7	11	6	4	22	9	4	2	3	4
	男	11	1	2	5	1	2	7	3	2	—	2	—
	女	23	5	5	6	5	2	15	6	2	2	1	4
嘉新村	計	26	6	4	5	6	5	20	8	5	3	3	1
	男	7	1	2	1	1	2	4	1	1	1	—	1
	女	19	5	2	4	5	3	16	7	4	2	3	—
大漢村	計	69	12	11	12	24	10	27	3	9	6	2	7
	男	20	5	4	3	6	2	7	—	2	1	1	3
	女	49	7	7	9	18	8	20	3	7	5	1	4
新秀村	計	16	3	6	4	3	—	9	2	1	2	2	2
	男	7	1	3	2	1	—	5	1	—	1	1	2
	女	9	2	3	2	2	—	4	1	1	1	1	—

花蓮縣新城鄉各村里 現住原住民人口數按性別、年齡及原住民身分(續8)
中華民國113年05月底
總計

RLRP08129

單位：人

區域別	性別	80 ~ 84 歲					85 ~ 89 歲						
		合計	80 歲	81 歲	82 歲	83 歲	84 歲	合計	85 歲	86 歲	87 歲	88 歲	89 歲
總計	計	63	16	13	14	16	4	33	12	7	4	5	5
	男	22	4	7	5	4	2	10	5	2	1	—	2
	女	41	12	6	9	12	2	23	7	5	3	5	3
新城村	計	3	2	—	—	1	—	2	—	2	—	—	—
	男	—	—	—	—	—	—	1	—	1	—	—	—
	女	3	2	—	—	1	—	1	—	1	—	—	—
順安村	計	—	—	—	—	—	—	—	—	—	—	—	—
	男	—	—	—	—	—	—	—	—	—	—	—	—
	女	—	—	—	—	—	—	—	—	—	—	—	—
康樂村	計	7	2	1	2	2	—	5	1	—	1	1	2
	男	1	—	—	1	—	—	1	—	—	—	—	1
	女	6	2	1	1	2	—	4	1	—	1	1	1
北埔村	計	5	1	3	1	—	—	1	1	—	—	—	—
	男	3	—	3	—	—	—	—	—	—	—	—	—
	女	2	1	—	1	—	—	1	1	—	—	—	—
佳林村	計	1	—	1	—	—	—	—	—	—	—	—	—
	男	—	—	—	—	—	—	—	—	—	—	—	—
	女	1	—	1	—	—	—	—	—	—	—	—	—
嘉里村	計	13	5	2	4	1	1	8	4	3	—	—	1
	男	3	1	1	—	1	—	3	3	—	—	—	—
	女	10	4	1	4	—	1	5	1	3	—	—	1
嘉新村	計	8	1	—	2	4	1	5	1	—	2	2	—
	男	5	1	—	1	2	1	1	—	—	1	—	—
	女	3	—	—	1	2	—	4	1	—	1	2	—
大漢村	計	17	2	6	3	4	2	7	3	1	1	1	1
	男	8	1	3	2	1	1	2	—	1	—	—	1
	女	9	1	3	1	3	1	5	3	—	1	1	—
新秀村	計	9	3	—	2	4	—	5	2	1	—	1	1
	男	2	1	—	1	—	—	2	2	—	—	—	—
	女	7	2	—	1	4	—	3	—	1	—	1	1

花蓮縣新城鄉各村里 現住原住民人口數按性別、年齡及原住民身分分(續9)
中華民國113年05月底

RLRP08129

總計

單位：人

區域別	性別	90 ~ 94 歲						95 ~ 99 歲						100歲以上
		合計	90 歲	91 歲	92 歲	93 歲	94 歲	合計	95 歲	96 歲	97 歲	98 歲	99 歲	
總計	計	10	5	3	—	—	2	2	2	—	—	—	—	
	男	1	—	1	—	—	—	1	1	—	—	—	—	
	女	9	5	2	—	—	2	1	1	—	—	—	—	
新城村	計	—	—	—	—	—	—	—	—	—	—	—	—	
	男	—	—	—	—	—	—	—	—	—	—	—	—	
	女	—	—	—	—	—	—	—	—	—	—	—	—	
順安村	計	1	—	—	—	—	1	—	—	—	—	—	—	
	男	—	—	—	—	—	—	—	—	—	—	—	—	
	女	1	—	—	—	—	1	—	—	—	—	—	—	
康樂村	計	—	—	—	—	—	—	—	—	—	—	—	—	
	男	—	—	—	—	—	—	—	—	—	—	—	—	
	女	—	—	—	—	—	—	—	—	—	—	—	—	
北埔村	計	—	—	—	—	—	—	—	—	—	—	—	—	
	男	—	—	—	—	—	—	—	—	—	—	—	—	
	女	—	—	—	—	—	—	—	—	—	—	—	—	
佳林村	計	1	1	—	—	—	—	—	—	—	—	—	—	
	男	—	—	—	—	—	—	—	—	—	—	—	—	
	女	1	1	—	—	—	—	—	—	—	—	—	—	
嘉里村	計	3	2	1	—	—	—	—	—	—	—	—	—	
	男	1	—	1	—	—	—	—	—	—	—	—	—	
	女	2	2	—	—	—	—	—	—	—	—	—	—	
嘉新村	計	3	1	1	—	—	1	—	—	—	—	—	—	
	男	—	—	—	—	—	—	—	—	—	—	—	—	
	女	3	1	1	—	—	1	—	—	—	—	—	—	
大漢村	計	1	—	1	—	—	—	—	—	—	—	—	—	
	男	—	—	—	—	—	—	—	—	—	—	—	—	
	女	1	—	1	—	—	—	—	—	—	—	—	—	
新秀村	計	1	1	—	—	—	—	2	2	—	—	—	—	
	男	—	—	—	—	—	—	1	1	—	—	—	—	
	女	1	1	—	—	—	—	1	1	—	—	—	—	

花蓮縣新城鄉各村里 現住原住民人口數按性別、年齡及原住民身分分(續10)
中華民國113年05月底
平地原住民

RLRP08129

單位：人

區域別	性別	總計	0 ~ 4 歲						5 ~ 9 歲					
			合計	0 歲	1 歲	2 歲	3 歲	4 歲	合計	5 歲	6 歲	7 歲	8 歲	9 歲
合計	計	4,383	236	39	49	52	52	44	247	58	36	55	49	49
	男	2,158	124	17	26	34	26	21	127	29	14	34	23	27
	女	2,225	112	22	23	18	26	23	120	29	22	21	26	22
新城村	計	100	3	1	1	—	—	1	5	1	—	2	1	1
	男	47	1	—	1	—	—	—	5	1	—	2	1	1
	女	53	2	1	—	—	—	1	—	—	—	—	—	—
順安村	計	93	6	—	3	1	—	2	9	2	1	3	1	2
	男	41	5	—	2	1	—	2	4	1	—	3	—	—
	女	52	1	—	1	—	—	—	5	1	1	—	1	2
康樂村	計	507	33	6	10	10	3	4	23	7	4	3	4	5
	男	241	20	3	6	5	3	3	13	4	2	1	3	3
	女	266	13	3	4	5	—	1	10	3	2	2	1	2
北埔村	計	582	26	5	6	4	8	3	26	6	4	5	5	6
	男	273	9	2	1	2	2	2	11	3	2	2	3	1
	女	309	17	3	5	2	6	1	15	3	2	3	2	5
佳林村	計	222	14	3	—	3	2	6	12	4	1	4	1	2
	男	117	8	3	—	2	1	2	9	3	1	3	1	1
	女	105	6	—	—	1	1	4	3	1	—	1	—	1
嘉里村	計	854	44	8	6	10	12	8	57	16	4	11	12	14
	男	405	19	2	3	6	5	3	26	6	—	7	4	9
	女	449	25	6	3	4	7	5	31	10	4	4	8	5
嘉新村	計	463	27	5	7	6	4	5	11	5	1	2	2	1
	男	225	19	3	5	5	4	2	6	3	—	1	1	1
	女	238	8	2	2	1	—	3	5	2	1	1	1	—
大漢村	計	1,018	46	7	5	14	11	9	68	9	15	17	12	15
	男	528	24	3	1	9	6	5	38	4	6	11	6	11
	女	490	22	4	4	5	5	4	30	5	9	6	6	4
新秀村	計	544	37	4	11	4	12	6	36	8	6	8	11	3
	男	281	19	1	7	4	5	2	15	4	3	4	4	—
	女	263	18	3	4	—	7	4	21	4	3	4	7	3

花蓮縣新城鄉各村里 現住原住民人口數按性別、年齡及原住民身分分(續11)
中華民國113年05月底
平地原住民

RLRP08129

單位：人

區域別	性別	10 ~ 14 歲						15 ~ 19 歲					
		合計	10 歲	11 歲	12 歲	13 歲	14 歲	合計	15 歲	16 歲	17 歲	18 歲	19 歲
合計	計	193	48	41	28	38	38	233	43	42	40	49	59
	男	98	27	19	16	17	19	117	18	18	21	27	33
	女	95	21	22	12	21	19	116	25	24	19	22	26
新城村	計	3	1	1	1	—	—	5	1	1	1	—	2
	男	3	1	1	1	—	—	3	1	—	—	—	2
	女	—	—	—	—	—	—	2	—	1	1	—	—
順安村	計	5	1	—	1	2	1	5	1	1	1	1	1
	男	—	—	—	—	—	—	2	1	—	—	—	1
	女	5	1	—	1	2	1	3	—	1	1	1	—
康樂村	計	23	6	4	1	7	5	35	4	6	6	12	7
	男	15	4	1	1	7	2	18	2	2	4	6	4
	女	8	2	3	—	—	3	17	2	4	2	6	3
北埔村	計	25	4	5	5	4	7	38	8	5	5	7	13
	男	9	1	1	2	1	4	18	3	2	5	3	5
	女	16	3	4	3	3	3	20	5	3	—	4	8
佳林村	計	7	—	1	—	1	5	12	1	3	2	3	3
	男	5	—	1	—	—	4	7	1	2	—	2	2
	女	2	—	—	—	1	1	5	—	1	2	1	1
嘉里村	計	44	7	11	4	13	9	40	6	10	5	8	11
	男	18	3	5	2	5	3	25	3	6	3	6	7
	女	26	4	6	2	8	6	15	3	4	2	2	4
嘉新村	計	18	3	5	3	3	4	26	10	6	3	4	3
	男	10	2	3	1	2	2	10	4	1	1	2	2
	女	8	1	2	2	1	2	16	6	5	2	2	1
大漢村	計	48	17	8	12	6	5	49	9	6	11	11	12
	男	25	10	3	9	—	3	20	2	2	4	7	5
	女	23	7	5	3	6	2	29	7	4	7	4	7
新秀村	計	20	9	6	1	2	2	23	3	4	6	3	7
	男	13	6	4	—	2	1	14	1	3	4	1	5
	女	7	3	2	1	—	1	9	2	1	2	2	2

花蓮縣新城鄉各村里 現住原住民人口數按性別、年齡及原住民身分分(續12)
中華民國113年05月底
平地原住民

RLRP08129

單位：人

區域別	性別	20 ~ 24 歲						25 ~ 29 歲					
		合計	20 歲	21 歲	22 歲	23 歲	24 歲	合計	25 歲	26 歲	27 歲	28 歲	29 歲
合計	計	338	57	67	70	70	74	401	74	66	90	80	91
	男	168	26	36	32	35	39	204	39	34	46	41	44
	女	170	31	31	38	35	35	197	35	32	44	39	47
新城村	計	13	2	4	2	3	2	6	1	—	3	2	—
	男	8	2	2	1	2	1	4	1	—	2	1	—
	女	5	—	2	1	1	1	2	—	—	1	1	—
順安村	計	9	—	3	3	2	1	9	2	2	3	1	1
	男	4	—	1	2	1	—	6	1	1	2	1	1
	女	5	—	2	1	1	1	3	1	1	1	—	—
康樂村	計	35	9	6	4	7	9	47	12	7	13	5	10
	男	17	6	4	—	3	4	22	8	6	3	1	4
	女	18	3	2	4	4	5	25	4	1	10	4	6
北埔村	計	44	13	7	7	7	10	64	11	12	17	12	12
	男	18	6	2	2	4	4	28	4	3	9	5	7
	女	26	7	5	5	3	6	36	7	9	8	7	5
佳林村	計	18	2	6	6	2	2	23	4	5	3	4	7
	男	8	1	2	3	1	1	6	1	1	—	1	3
	女	10	1	4	3	1	1	17	3	4	3	3	4
嘉里村	計	76	15	12	21	13	15	68	12	10	14	13	19
	男	40	5	9	12	5	9	33	6	4	7	4	12
	女	36	10	3	9	8	6	35	6	6	7	9	7
嘉新村	計	32	5	5	5	9	8	42	5	8	9	11	9
	男	13	2	2	3	3	3	27	3	6	6	6	6
	女	19	3	3	2	6	5	15	2	2	3	5	3
大漢村	計	77	8	18	18	17	16	80	13	16	14	18	19
	男	45	3	11	8	11	12	45	8	9	8	13	7
	女	32	5	7	10	6	4	35	5	7	6	5	12
新秀村	計	34	3	6	4	10	11	62	14	6	14	14	14
	男	15	1	3	1	5	5	33	7	4	9	9	4
	女	19	2	3	3	5	6	29	7	2	5	5	10

花蓮縣新城鄉各村里 現住原住民人口數按性別、年齡及原住民身分分(續13)
中華民國113年05月底
平地原住民

RLRP08129

單位：人

區域別	性別	30 ~ 34 歲						35 ~ 39 歲					
		合計	30 歲	31 歲	32 歲	33 歲	34 歲	合計	35 歲	36 歲	37 歲	38 歲	39 歲
合計	計	360	91	72	74	64	59	294	50	59	47	62	76
	男	181	51	41	41	19	29	145	27	28	22	29	39
	女	179	40	31	33	45	30	149	23	31	25	33	37
新城村	計	6	3	1	1	—	1	5	—	—	2	1	2
	男	4	2	1	1	—	—	1	—	—	1	—	—
	女	2	1	—	—	—	1	4	—	—	1	1	2
順安村	計	10	3	5	1	—	1	6	1	3	1	1	—
	男	2	1	1	—	—	—	4	1	2	—	1	—
	女	8	2	4	1	—	1	2	—	1	1	—	—
康樂村	計	39	8	4	8	11	8	34	6	6	7	7	8
	男	16	3	2	4	1	6	12	2	2	3	2	3
	女	23	5	2	4	10	2	22	4	4	4	5	5
北埔村	計	52	14	13	12	5	8	34	8	6	4	6	10
	男	23	8	7	3	2	3	16	5	2	2	3	4
	女	29	6	6	9	3	5	18	3	4	2	3	6
佳林村	計	20	10	1	4	3	2	16	1	4	2	5	4
	男	12	7	1	2	1	1	12	1	3	1	4	3
	女	8	3	—	2	2	1	4	—	1	1	1	1
嘉里村	計	67	15	16	12	15	9	65	13	14	7	14	17
	男	32	5	8	7	6	6	38	8	7	4	8	11
	女	35	10	8	5	9	3	27	5	7	3	6	6
嘉新村	計	33	7	7	8	5	6	32	4	5	6	6	11
	男	17	3	5	7	1	1	13	2	2	3	3	3
	女	16	4	2	1	4	5	19	2	3	3	3	8
大漢村	計	75	16	16	14	14	15	57	7	11	12	13	14
	男	44	12	12	8	4	8	27	3	6	5	4	9
	女	31	4	4	6	10	7	30	4	5	7	9	5
新秀村	計	58	15	9	14	11	9	45	10	10	6	9	10
	男	31	10	4	9	4	4	22	5	4	3	4	6
	女	27	5	5	5	7	5	23	5	6	3	5	4

花蓮縣新城鄉各村里 現住原住民人口數按性別、年齡及原住民身分分(續14)
中華民國113年05月底
平地原住民

RLRP08129

單位：人

區域別	性別	40 ~ 44 歲						45 ~ 49 歲					
		合計	40 歲	41 歲	42 歲	43 歲	44 歲	合計	45 歲	46 歲	47 歲	48 歲	49 歲
合計	計	299	68	55	56	68	52	316	60	79	49	54	74
	男	177	36	36	39	35	31	165	31	43	28	28	35
	女	122	32	19	17	33	21	151	29	36	21	26	39
新城村	計	5	1	2	—	2	—	3	—	3	—	—	—
	男	2	—	1	—	1	—	—	—	—	—	—	—
	女	3	1	1	—	1	—	3	—	3	—	—	—
順安村	計	2	1	—	—	1	—	6	—	4	—	1	1
	男	1	—	—	—	1	—	2	—	—	—	1	1
	女	1	1	—	—	—	—	4	—	4	—	—	—
康樂村	計	33	8	4	6	9	6	35	10	8	4	7	6
	男	21	2	2	4	7	6	14	3	3	2	3	3
	女	12	6	2	2	2	—	21	7	5	2	4	3
北埔村	計	44	11	8	7	7	11	46	8	13	9	5	11
	男	24	6	7	4	1	6	30	7	9	6	3	5
	女	20	5	1	3	6	5	16	1	4	3	2	6
佳林村	計	16	4	4	5	2	1	12	—	4	3	2	3
	男	9	1	4	2	1	1	7	—	3	2	1	1
	女	7	3	—	3	1	—	5	—	1	1	1	2
嘉里村	計	62	16	15	10	11	10	61	11	14	8	11	17
	男	34	8	8	9	5	4	31	6	9	3	4	9
	女	28	8	7	1	6	6	30	5	5	5	7	8
嘉新村	計	34	8	4	5	7	10	35	6	5	7	11	6
	男	21	7	2	2	5	5	20	4	3	4	5	4
	女	13	1	2	3	2	5	15	2	2	3	6	2
大漢村	計	69	8	12	14	23	12	89	16	22	13	13	25
	男	43	5	8	12	10	8	49	8	14	8	9	10
	女	26	3	4	2	13	4	40	8	8	5	4	15
新秀村	計	34	11	6	9	6	2	29	9	6	5	4	5
	男	22	7	4	6	4	1	12	3	2	3	2	2
	女	12	4	2	3	2	1	17	6	4	2	2	3

花蓮縣新城鄉各村里 現住原住民人口數按性別、年齡及原住民身分分(續15)
中華民國113年05月底
平地原住民

RLRP08129

單位：人

區域別	性別	50 ~ 54 歲						55 ~ 59 歲					
		合計	50 歲	51 歲	52 歲	53 歲	54 歲	合計	55 歲	56 歲	57 歲	58 歲	59 歲
合計	計	300	69	37	63	68	63	280	52	62	54	58	54
	男	151	37	19	31	35	29	136	26	24	28	27	31
	女	149	32	18	32	33	34	144	26	38	26	31	23
新城村	計	10	3	—	2	2	3	7	3	1	1	—	2
	男	6	3	—	2	—	1	2	1	—	1	—	—
	女	4	—	—	—	2	2	5	2	1	—	—	2
順安村	計	3	1	—	—	1	1	4	1	—	—	1	2
	男	1	—	—	—	1	—	2	—	—	—	—	2
	女	2	1	—	—	—	1	2	1	—	—	1	—
康樂村	計	35	7	4	5	11	8	29	7	4	11	6	1
	男	13	1	2	1	5	4	15	3	3	5	4	—
	女	22	6	2	4	6	4	14	4	1	6	2	1
北埔村	計	35	7	6	7	4	11	37	6	9	6	6	10
	男	17	4	3	1	1	8	14	3	2	4	1	4
	女	18	3	3	6	3	3	23	3	7	2	5	6
佳林村	計	14	1	2	2	6	3	18	3	9	1	2	3
	男	8	—	1	2	4	1	9	2	4	1	—	2
	女	6	1	1	—	2	2	9	1	5	—	2	1
嘉里村	計	59	14	9	15	12	9	53	17	8	11	5	12
	男	29	6	4	9	8	2	25	7	2	5	3	8
	女	30	8	5	6	4	7	28	10	6	6	2	4
嘉新村	計	29	4	1	6	11	7	27	3	8	5	7	4
	男	10	2	—	1	4	3	11	2	4	1	2	2
	女	19	2	1	5	7	4	16	1	4	4	5	2
大漢村	計	82	22	11	22	14	13	69	10	18	11	17	13
	男	45	15	6	13	7	4	41	8	8	6	10	9
	女	37	7	5	9	7	9	28	2	10	5	7	4
新秀村	計	33	10	4	4	7	8	36	2	5	8	14	7
	男	22	6	3	2	5	6	17	—	1	5	7	4
	女	11	4	1	2	2	2	19	2	4	3	7	3

花蓮縣新城鄉各村里 現住原住民人口數按性別、年齡及原住民身分分(續16)
中華民國113年05月底
平地原住民

RLRP08129

單位：人

區域別	性別	60 ~ 64 歲						65 ~ 69 歲					
		合計	60 歲	61 歲	62 歲	63 歲	64 歲	合計	65 歲	66 歲	67 歲	68 歲	69 歲
合計	計	276	56	49	70	48	53	242	53	60	45	41	43
	男	135	29	23	34	23	26	100	22	26	16	20	16
	女	141	27	26	36	25	27	142	31	34	29	21	27
新城村	計	5	1	—	3	—	1	4	1	1	—	1	1
	男	3	1	—	2	—	—	2	1	1	—	—	—
	女	2	—	—	1	—	1	2	—	—	—	1	1
順安村	計	6	—	—	3	1	2	6	1	2	1	1	1
	男	3	—	—	2	—	1	3	—	1	1	1	—
	女	3	—	—	1	1	1	3	1	1	—	—	1
康樂村	計	40	5	7	10	9	9	26	8	6	3	5	4
	男	23	2	5	6	4	6	11	1	2	2	3	3
	女	17	3	2	4	5	3	15	7	4	1	2	1
北埔村	計	41	10	5	10	6	10	36	9	12	9	4	2
	男	21	5	3	4	4	5	15	5	7	2	1	—
	女	20	5	2	6	2	5	21	4	5	7	3	2
佳林村	計	11	2	4	2	3	—	19	3	4	4	7	1
	男	6	2	1	1	2	—	9	—	2	2	4	1
	女	5	—	3	1	1	—	10	3	2	2	3	—
嘉里村	計	49	14	10	10	6	9	45	9	11	7	6	12
	男	16	4	3	3	2	4	17	5	5	3	2	2
	女	33	10	7	7	4	5	28	4	6	4	4	10
嘉新村	計	36	2	8	10	9	7	32	5	8	8	6	5
	男	18	1	3	5	5	4	13	2	3	2	3	3
	女	18	1	5	5	4	3	19	3	5	6	3	2
大漢村	計	53	14	11	10	7	11	51	9	12	9	9	12
	男	27	9	6	5	3	4	19	3	5	3	4	4
	女	26	5	5	5	4	7	32	6	7	6	5	8
新秀村	計	35	8	4	12	7	4	23	8	4	4	2	5
	男	18	5	2	6	3	2	11	5	—	1	2	3
	女	17	3	2	6	4	2	12	3	4	3	—	2

公開類
月報
次月3日前編送
月統計報表之4

花蓮縣新城鄉各村里 現住原住民人口數按性別、年齡及原住民身分分(續17)
中華民國113年05月底
平地原住民

單位：人

RLRP08129

區域別	性別	70 ~ 74 歲						75 ~ 79 歲					
		合計	70 歲	71 歲	72 歲	73 歲	74 歲	合計	75 歲	76 歲	77 歲	78 歲	79 歲
合計	計	187	39	34	38	46	30	90	22	23	14	15	16
	男	67	15	12	18	11	11	32	6	8	5	5	8
	女	120	24	22	20	35	19	58	16	15	9	10	8
新城村	計	13	2	1	4	4	2	5	—	3	—	1	1
	男	3	1	—	1	—	1	—	—	—	—	—	—
	女	10	1	1	3	4	1	5	—	3	—	1	1
順安村	計	5	2	1	1	—	1	1	1	—	—	—	—
	男	2	1	—	—	—	1	—	—	—	—	—	—
	女	3	1	1	1	—	—	1	1	—	—	—	—
康樂村	計	21	3	3	5	3	7	11	3	—	4	2	2
	男	7	1	—	3	1	2	3	1	—	1	—	1
	女	14	2	3	2	2	5	8	2	—	3	2	1
北埔村	計	20	7	1	6	3	3	8	2	3	1	1	1
	男	11	4	1	4	1	1	6	1	2	1	1	1
	女	9	3	—	2	2	2	2	1	1	—	—	—
佳林村	計	6	2	2	—	1	1	2	—	1	—	1	—
	男	1	—	—	—	—	1	1	—	1	—	—	—
	女	5	2	2	—	1	—	1	—	—	—	1	—
嘉里村	計	27	5	7	8	5	2	17	7	3	1	3	3
	男	9	1	2	4	1	1	6	2	2	—	2	—
	女	18	4	5	4	4	1	11	5	1	1	1	3
嘉新村	計	19	5	2	3	5	4	15	5	4	2	3	1
	男	7	1	2	1	1	2	4	1	1	1	—	1
	女	12	4	—	2	4	2	11	4	3	1	3	—
大漢村	計	61	10	11	8	22	10	22	2	8	4	2	6
	男	20	5	4	3	6	2	7	—	2	1	1	3
	女	41	5	7	5	16	8	15	2	6	3	1	3
新秀村	計	15	3	6	3	3	—	9	2	1	2	2	2
	男	7	1	3	2	1	—	5	1	—	1	1	2
	女	8	2	3	1	2	—	4	1	1	1	1	—

花蓮縣新城鄉各村里 現住原住民人口數按性別、年齡及原住民身分分(續18)
中華民國113年05月底
平地原住民

RLRP08129

單位：人

區域別	性別	80 ~ 84 歲						85 ~ 89 歲					
		合計	80 歲	81 歲	82 歲	83 歲	84 歲	合計	85 歲	86 歲	87 歲	88 歲	89 歲
合計	計	54	13	12	12	13	4	27	12	5	4	3	3
	男	20	4	6	4	4	2	9	5	1	1	—	2
	女	34	9	6	8	9	2	18	7	4	3	3	1
新城村	計	1	1	—	—	—	—	1	—	1	—	—	—
	男	—	—	—	—	—	—	—	—	—	—	—	—
	女	1	1	—	—	—	—	1	—	1	—	—	—
順安村	計	—	—	—	—	—	—	—	—	—	—	—	—
	男	—	—	—	—	—	—	—	—	—	—	—	—
	女	—	—	—	—	—	—	—	—	—	—	—	—
康樂村	計	5	2	1	—	2	—	3	1	—	1	—	1
	男	—	—	—	—	—	—	1	—	—	—	—	1
	女	5	2	1	—	2	—	2	1	—	1	—	—
北埔村	計	5	1	3	1	—	—	1	1	—	—	—	—
	男	3	—	3	—	—	—	—	—	—	—	—	—
	女	2	1	—	1	—	—	1	1	—	—	—	—
佳林村	計	1	—	1	—	—	—	—	—	—	—	—	—
	男	—	—	—	—	—	—	—	—	—	—	—	—
	女	1	—	1	—	—	—	—	—	—	—	—	—
嘉里村	計	12	4	2	4	1	1	6	4	2	—	—	—
	男	3	1	1	—	1	—	3	3	—	—	—	—
	女	9	3	1	4	—	1	3	1	2	—	—	—
嘉新村	計	7	1	—	2	3	1	5	1	—	2	2	—
	男	5	1	—	1	2	1	1	—	—	1	—	—
	女	2	—	—	1	1	—	4	1	—	1	2	—
大漢村	計	14	1	5	3	3	2	7	3	1	1	1	1
	男	7	1	2	2	1	1	2	—	1	—	—	1
	女	7	—	3	1	2	1	5	3	—	1	1	—
新秀村	計	9	3	—	2	4	—	4	2	1	—	—	1
	男	2	1	—	1	—	—	2	2	—	—	—	—
	女	7	2	—	1	4	—	2	—	1	—	—	1

花蓮縣新城鄉各村里 現住原住民人口數按性別、年齡及原住民身分分(續19)
中華民國113年05月底
平地原住民

RLRP08129

單位：人

區域別	性別	90 ~ 94 歲						95 ~ 99 歲						100歲以上
		合計	90 歲	91 歲	92 歲	93 歲	94 歲	合計	95 歲	96 歲	97 歲	98 歲	99 歲	
合計	計	8	3	3	—	—	2	2	2	—	—	—	—	
	男	1	—	1	—	—	—	1	1	—	—	—	—	
	女	7	3	2	—	—	2	1	1	—	—	—	—	
新城村	計	—	—	—	—	—	—	—	—	—	—	—	—	
	男	—	—	—	—	—	—	—	—	—	—	—	—	
	女	—	—	—	—	—	—	—	—	—	—	—	—	
順安村	計	1	—	—	—	—	1	—	—	—	—	—	—	
	男	—	—	—	—	—	—	—	—	—	—	—	—	
	女	1	—	—	—	—	1	—	—	—	—	—	—	
康樂村	計	—	—	—	—	—	—	—	—	—	—	—	—	
	男	—	—	—	—	—	—	—	—	—	—	—	—	
	女	—	—	—	—	—	—	—	—	—	—	—	—	
北埔村	計	—	—	—	—	—	—	—	—	—	—	—	—	
	男	—	—	—	—	—	—	—	—	—	—	—	—	
	女	—	—	—	—	—	—	—	—	—	—	—	—	
佳林村	計	1	1	—	—	—	—	—	—	—	—	—	—	
	男	—	—	—	—	—	—	—	—	—	—	—	—	
	女	1	1	—	—	—	—	—	—	—	—	—	—	
嘉里村	計	2	1	1	—	—	—	—	—	—	—	—	—	
	男	1	—	1	—	—	—	—	—	—	—	—	—	
	女	1	1	—	—	—	—	—	—	—	—	—	—	
嘉新村	計	3	1	1	—	—	1	—	—	—	—	—	—	
	男	—	—	—	—	—	—	—	—	—	—	—	—	
	女	3	1	1	—	—	1	—	—	—	—	—	—	
大漢村	計	1	—	1	—	—	—	—	—	—	—	—	—	
	男	—	—	—	—	—	—	—	—	—	—	—	—	
	女	1	—	1	—	—	—	—	—	—	—	—	—	
新秀村	計	—	—	—	—	—	—	2	2	—	—	—	—	
	男	—	—	—	—	—	—	1	1	—	—	—	—	
	女	—	—	—	—	—	—	1	1	—	—	—	—	

花蓮縣新城鄉各村里 現住原住民人口數按性別、年齡及原住民身分分(續20)
中華民國113年05月底
山地原住民

RLRP08129

單位：人

區域別	性別	總計	0 ~ 4 歲						5 ~ 9 歲					
			合計	0 歲	1 歲	2 歲	3 歲	4 歲	合計	5 歲	6 歲	7 歲	8 歲	9 歲
合計	計	2,352	162	27	28	32	35	40	214	36	54	41	50	33
	男	1,114	82	12	16	18	17	19	114	18	29	22	28	17
	女	1,238	80	15	12	14	18	21	100	18	25	19	22	16
新城村	計	139	4	1	2	—	1	—	19	2	4	2	6	5
	男	74	2	—	2	—	—	—	9	1	2	2	3	1
	女	65	2	1	—	—	1	—	10	1	2	—	3	4
順安村	計	122	7	1	1	2	2	1	15	2	2	7	3	1
	男	52	1	—	—	—	1	—	11	1	2	4	3	1
	女	70	6	1	1	2	1	1	4	1	—	3	—	—
康樂村	計	313	26	5	3	8	4	6	15	3	6	4	1	1
	男	158	13	2	2	5	2	2	6	2	2	2	—	—
	女	155	13	3	1	3	2	4	9	1	4	2	1	1
北埔村	計	399	24	7	3	4	3	7	46	5	12	9	10	10
	男	197	11	2	2	2	3	2	22	1	8	4	5	4
	女	202	13	5	1	2	—	5	24	4	4	5	5	6
佳林村	計	96	3	—	2	—	1	—	12	1	5	3	3	—
	男	43	—	—	—	—	—	—	4	—	1	1	2	—
	女	53	3	—	2	—	1	—	8	1	4	2	1	—
嘉里村	計	501	43	4	6	7	16	10	38	11	6	8	8	5
	男	228	19	1	2	6	4	6	21	6	2	4	5	4
	女	273	24	3	4	1	12	4	17	5	4	4	3	1
嘉新村	計	230	8	1	2	2	1	2	20	4	3	2	6	5
	男	106	6	—	2	1	1	2	11	2	2	1	2	4
	女	124	2	1	—	1	—	—	9	2	1	1	4	1
大漢村	計	329	23	5	7	1	5	5	29	7	8	3	8	3
	男	154	18	5	5	1	4	3	20	4	5	3	6	2
	女	175	5	—	2	—	1	2	9	3	3	—	2	1

花蓮縣新城鄉各村里 現住原住民人口數按性別、年齡及原住民身分分(續21)
中華民國113年05月底
山地原住民

RLRP08129

單位：人

區域別	性別	10 ~ 14 歲						15 ~ 19 歲					
		合計	10 歲	11 歲	12 歲	13 歲	14 歲	合計	15 歲	16 歲	17 歲	18 歲	19 歲
合計	計	149	37	26	33	24	29	195	43	38	41	32	41
	男	87	19	16	19	15	18	106	27	22	23	13	21
	女	62	18	10	14	9	11	89	16	16	18	19	20
新城村	計	13	1	3	6	2	1	9	6	2	—	—	1
	男	9	1	2	3	2	1	3	3	—	—	—	—
	女	4	—	1	3	—	—	6	3	2	—	—	1
順安村	計	12	3	2	5	1	1	10	2	2	1	3	2
	男	4	—	1	1	1	1	7	2	1	1	2	1
	女	8	3	1	4	—	—	3	—	1	—	1	1
康樂村	計	15	2	4	2	4	3	31	6	7	6	5	7
	男	8	—	3	1	2	2	16	5	5	3	2	1
	女	7	2	1	1	2	1	15	1	2	3	3	6
北埔村	計	26	4	5	3	7	7	31	9	7	3	6	6
	男	14	2	3	1	5	3	20	5	3	3	4	5
	女	12	2	2	2	2	4	11	4	4	—	2	1
佳林村	計	7	3	1	2	—	1	6	2	1	1	1	1
	男	7	3	1	2	—	1	2	1	—	—	1	—
	女	—	—	—	—	—	—	4	1	1	1	—	1
嘉里村	計	24	9	5	1	3	6	46	7	8	15	9	7
	男	16	5	4	1	1	5	17	3	3	8	—	3
	女	8	4	1	—	2	1	29	4	5	7	9	4
嘉新村	計	18	3	2	4	4	5	21	2	5	6	1	7
	男	12	3	—	3	2	4	14	1	4	4	1	4
	女	6	—	2	1	2	1	7	1	1	2	—	3
大漢村	計	19	4	3	5	2	5	28	7	4	7	4	6
	男	9	1	2	4	1	1	20	6	4	4	2	4
	女	10	3	1	1	1	4	8	1	—	3	2	2

花蓮縣新城鄉各村里 現住原住民人口數按性別、年齡及原住民身分分(續22)
中華民國113年05月底
山地原住民

RLRP08129

單位：人

區域別	性別	20 ~ 24 歲						25 ~ 29 歲					
		合計	20 歲	21 歲	22 歲	23 歲	24 歲	合計	25 歲	26 歲	27 歲	28 歲	29 歲
合計	計	186	37	36	42	36	35	229	42	41	52	47	47
	男	101	24	20	18	18	21	118	28	21	27	21	21
	女	85	13	16	24	18	14	111	14	20	25	26	26
新城村	計	11	1	1	5	3	1	10	3	2	2	1	2
	男	9	1	1	4	2	1	6	3	1	1	—	1
	女	2	—	—	1	1	—	4	—	1	1	1	1
順安村	計	4	1	1	—	2	—	13	1	4	—	3	5
	男	1	1	—	—	—	—	4	1	—	—	1	2
	女	3	—	1	—	2	—	9	—	4	—	2	3
康樂村	計	33	6	5	10	4	8	27	6	2	10	5	4
	男	16	3	2	2	3	6	16	2	1	7	4	2
	女	17	3	3	8	1	2	11	4	1	3	1	2
北埔村	計	27	6	7	6	2	6	47	9	10	8	14	6
	男	16	3	5	2	2	4	28	7	8	3	6	4
	女	11	3	2	4	—	2	19	2	2	5	8	2
佳林村	計	6	—	2	1	2	1	10	3	3	1	2	1
	男	5	—	2	1	1	1	6	2	1	1	2	—
	女	1	—	—	—	1	—	4	1	2	—	—	1
嘉里村	計	43	8	9	7	10	9	51	10	10	11	8	12
	男	24	6	4	4	4	6	19	5	4	5	2	3
	女	19	2	5	3	6	3	32	5	6	6	6	9
嘉新村	計	20	5	4	3	6	2	18	5	2	5	3	3
	男	8	2	2	2	2	—	13	5	1	3	3	1
	女	12	3	2	1	4	2	5	—	1	2	—	2
大漢村	計	24	8	3	6	1	6	27	5	5	5	7	5
	男	11	6	2	1	1	1	12	3	2	3	1	3
	女	13	2	1	5	—	5	15	2	3	2	6	2

花蓮縣新城鄉各村里 現住原住民人口數按性別、年齡及原住民身分分(續23)
中華民國113年05月底
山地原住民

RLRP08129

單位：人

區域別	性別	30 ~ 34 歲					35 ~ 39 歲						
		合計	30 歲	31 歲	32 歲	33 歲	34 歲	合計	35 歲	36 歲	37 歲	38 歲	39 歲
合計	計	232	47	44	48	49	44	174	37	37	26	43	31
	男	108	18	23	25	24	18	88	19	20	8	20	21
	女	124	29	21	23	25	26	86	18	17	18	23	10
新城村	計	15	3	4	2	3	3	9	—	2	2	—	5
	男	11	3	4	1	1	2	5	—	—	1	—	4
	女	4	—	—	1	2	1	4	—	2	1	—	1
順安村	計	13	3	1	3	3	3	8	5	2	—	1	—
	男	7	2	1	2	1	1	8	5	2	—	1	—
	女	6	1	—	1	2	2	—	—	—	—	—	—
康樂村	計	21	5	3	5	4	4	23	3	7	2	7	4
	男	8	1	1	4	—	2	17	2	6	1	6	2
	女	13	4	2	1	4	2	6	1	1	1	1	2
北埔村	計	36	6	7	9	7	7	31	8	9	4	6	4
	男	15	2	3	2	4	4	13	4	4	—	2	3
	女	21	4	4	7	3	3	18	4	5	4	4	1
佳林村	計	10	1	2	2	1	4	4	—	1	2	1	—
	男	5	—	1	2	1	1	1	—	1	—	—	—
	女	5	1	1	—	—	3	3	—	—	2	1	—
嘉里村	計	53	12	11	11	11	8	32	5	6	5	9	7
	男	28	4	4	7	8	5	13	2	2	2	2	5
	女	25	8	7	4	3	3	19	3	4	3	7	2
嘉新村	計	13	1	1	4	4	3	20	7	1	2	7	3
	男	5	1	—	1	2	1	9	2	—	2	4	1
	女	8	—	1	3	2	2	11	5	1	—	3	2
大漢村	計	37	11	10	4	7	5	30	6	2	7	9	6
	男	14	4	5	3	2	—	12	3	1	1	3	4
	女	23	7	5	1	5	5	18	3	1	6	6	2

花蓮縣新城鄉各村里 現住原住民人口數按性別、年齡及原住民身分分(續24)
中華民國113年05月底
山地原住民

RLRP08129

單位：人

區域別	性別	40 ~ 44 歲						45 ~ 49 歲					
		合計	40 歲	41 歲	42 歲	43 歲	44 歲	合計	45 歲	46 歲	47 歲	48 歲	49 歲
合計	計	190	44	50	29	33	34	180	44	40	28	31	37
	男	97	18	23	20	14	22	81	20	19	11	12	19
	女	93	26	27	9	19	12	99	24	21	17	19	18
新城村	計	14	1	4	5	—	4	11	7	1	—	2	1
	男	6	1	—	2	—	3	6	3	1	—	1	1
	女	8	—	4	3	—	1	5	4	—	—	1	—
順安村	計	6	2	1	—	2	1	7	5	1	1	—	—
	男	2	1	—	—	—	1	—	—	—	—	—	—
	女	4	1	1	—	2	—	7	5	1	1	—	—
康樂村	計	29	7	5	5	7	5	24	4	7	2	3	8
	男	18	4	4	4	3	3	11	2	3	1	2	3
	女	11	3	1	1	4	2	13	2	4	1	1	5
北埔村	計	36	10	12	3	5	6	36	6	8	5	9	8
	男	14	2	4	3	1	4	22	4	6	3	4	5
	女	22	8	8	—	4	2	14	2	2	2	5	3
佳林村	計	8	1	3	—	1	3	9	3	2	2	1	1
	男	6	1	2	—	—	3	4	—	2	1	—	1
	女	2	—	1	—	1	—	5	3	—	1	1	—
嘉里村	計	37	6	10	7	8	6	44	8	11	8	7	10
	男	20	3	5	4	6	2	19	5	4	4	3	3
	女	17	3	5	3	2	4	25	3	7	4	4	7
嘉新村	計	17	6	6	1	3	1	13	2	3	4	2	2
	男	9	4	4	—	1	—	5	1	—	1	1	2
	女	8	2	2	1	2	1	8	1	3	3	1	—
大漢村	計	27	7	4	7	5	4	25	7	3	4	5	6
	男	15	1	2	6	2	4	12	4	2	1	1	4
	女	12	6	2	1	3	—	13	3	1	3	4	2

花蓮縣新城鄉各村里 現住原住民人口數按性別、年齡及原住民身分分(續25)
中華民國113年05月底
山地原住民

RLRP08129

單位：人

區域別	性別	50 ~ 54 歲						55 ~ 59 歲					
		合計	50 歲	51 歲	52 歲	53 歲	54 歲	合計	55 歲	56 歲	57 歲	58 歲	59 歲
合計	計	135	25	27	30	29	24	87	19	18	15	17	18
	男	46	12	3	12	12	7	31	6	6	7	7	5
	女	89	13	24	18	17	17	56	13	12	8	10	13
新城村	計	6	1	—	3	2	—	5	1	1	1	—	2
	男	4	1	—	2	1	—	3	—	—	1	—	2
	女	2	—	—	1	1	—	2	1	1	—	—	—
順安村	計	6	—	1	1	3	1	6	1	1	—	3	1
	男	3	—	—	—	2	1	1	—	—	—	—	1
	女	3	—	1	1	1	—	5	1	1	—	3	—
康樂村	計	25	4	5	6	6	4	13	2	4	2	3	2
	男	8	1	—	2	4	1	7	2	2	1	2	—
	女	17	3	5	4	2	3	6	—	2	1	1	2
北埔村	計	18	3	4	4	4	3	11	2	4	2	3	—
	男	7	2	1	3	—	1	5	2	1	—	2	—
	女	11	1	3	1	4	2	6	—	3	2	1	—
佳林村	計	11	6	1	1	2	1	2	1	—	—	—	1
	男	1	1	—	—	—	—	—	—	—	—	—	—
	女	10	5	1	1	2	1	2	1	—	—	—	1
嘉里村	計	24	5	6	5	1	7	22	5	4	4	5	4
	男	9	3	—	3	—	3	9	1	2	3	2	1
	女	15	2	6	2	1	4	13	4	2	1	3	3
嘉新村	計	16	4	3	3	3	3	10	3	2	2	1	2
	男	6	3	1	1	1	—	3	1	—	1	—	1
	女	10	1	2	2	2	3	7	2	2	1	1	1
大漢村	計	18	1	4	4	6	3	12	1	1	3	2	5
	男	5	—	1	—	3	1	3	—	1	1	1	—
	女	13	1	3	4	3	2	9	1	—	2	1	5

花蓮縣新城鄉各村里 現住原住民人口數按性別、年齡及原住民身分分(續26)
中華民國113年05月底
山地原住民

RLRP08129

單位：人

區域別	性別	60 ~ 64 歲						65 ~ 69 歲					
		合計	60 歲	61 歲	62 歲	63 歲	64 歲	合計	65 歲	66 歲	67 歲	68 歲	69 歲
合計	計	81	14	21	11	23	12	59	11	10	12	12	14
	男	29	5	5	4	9	6	16	3	5	4	2	2
	女	52	9	16	7	14	6	43	8	5	8	10	12
新城村	計	2	—	1	—	1	—	3	2	—	—	1	—
	男	—	—	—	—	—	—	—	—	—	—	—	—
	女	2	—	1	—	1	—	3	2	—	—	1	—
順安村	計	6	—	4	1	1	—	5	4	—	—	1	—
	男	—	—	—	—	—	—	1	1	—	—	—	—
	女	6	—	4	1	1	—	4	3	—	—	1	—
康樂村	計	11	2	—	2	5	2	9	3	1	1	1	3
	男	8	1	—	2	3	2	4	1	1	1	1	—
	女	3	1	—	—	2	—	5	2	—	—	—	3
北埔村	計	20	6	6	3	2	3	6	—	—	2	3	1
	男	8	3	2	1	—	2	1	—	—	—	1	—
	女	12	3	4	2	2	1	5	—	—	2	2	1
佳林村	計	3	—	—	—	2	1	1	—	1	—	—	—
	男	1	—	—	—	1	—	1	—	1	—	—	—
	女	2	—	—	—	1	1	—	—	—	—	—	—
嘉里村	計	16	1	5	1	7	2	12	—	2	4	3	3
	男	8	—	3	1	3	1	3	—	—	2	—	1
	女	8	1	2	—	4	1	9	—	2	2	3	2
嘉新村	計	13	4	3	2	2	2	10	1	2	2	2	3
	男	1	—	—	—	—	1	4	1	1	1	—	1
	女	12	4	3	2	2	1	6	—	1	1	2	2
大漢村	計	6	1	—	2	2	1	8	—	2	3	—	3
	男	2	1	—	—	1	—	—	—	—	—	—	—
	女	4	—	—	2	1	1	8	—	2	3	—	3

花蓮縣新城鄉各村里 現住原住民人口數按性別、年齡及原住民身分分(續27)
中華民國113年05月底
山地原住民

RLRP08129

單位：人

區域別	性別	70 ~ 74 歲						75 ~ 79 歲					
		合計	70 歲	71 歲	72 歲	73 歲	74 歲	合計	75 歲	76 歲	77 歲	78 歲	79 歲
合計	計	38	6	6	14	6	6	24	9	6	6	1	2
	男	5	1	2	1	—	1	2	2	—	—	—	—
	女	33	5	4	13	6	5	22	7	6	6	1	2
新城村	計	2	—	—	—	1	1	3	—	2	1	—	—
	男	—	—	—	—	—	—	—	—	—	—	—	—
	女	2	—	—	—	1	1	3	—	2	1	—	—
順安村	計	2	1	1	—	—	—	2	1	—	1	—	—
	男	2	1	1	—	—	—	—	—	—	—	—	—
	女	—	—	—	—	—	—	2	1	—	1	—	—
康樂村	計	5	1	1	1	1	1	2	2	—	—	—	—
	男	—	—	—	—	—	—	1	1	—	—	—	—
	女	5	1	1	1	1	1	1	1	—	—	—	—
北埔村	計	3	—	2	1	—	—	1	—	—	—	1	—
	男	1	—	1	—	—	—	—	—	—	—	—	—
	女	2	—	1	1	—	—	1	—	—	—	1	—
佳林村	計	3	—	—	2	—	1	1	—	1	—	—	—
	男	—	—	—	—	—	—	—	—	—	—	—	—
	女	3	—	—	2	—	1	1	—	1	—	—	—
嘉里村	計	7	1	—	3	1	2	5	2	1	1	—	1
	男	2	—	—	1	—	1	1	1	—	—	—	—
	女	5	1	—	2	1	1	4	1	1	1	—	1
嘉新村	計	7	1	2	2	1	1	5	3	1	1	—	—
	男	—	—	—	—	—	—	—	—	—	—	—	—
	女	7	1	2	2	1	1	5	3	1	1	—	—
大漢村	計	8	2	—	4	2	—	5	1	1	2	—	1
	男	—	—	—	—	—	—	—	—	—	—	—	—
	女	8	2	—	4	2	—	5	1	1	2	—	1

花蓮縣新城鄉各村里 現住原住民人口數按性別、年齡及原住民身分分(續28)
中華民國113年05月底
山地原住民

RLRP08129

單位：人

區域別	性別	80 ~ 84 歲						85 ~ 89 歲					
		合計	80 歲	81 歲	82 歲	83 歲	84 歲	合計	85 歲	86 歲	87 歲	88 歲	89 歲
合計	計	9	3	1	2	3	—	6	—	2	—	2	2
	男	2	—	1	1	—	—	1	—	1	—	—	—
	女	7	3	—	1	3	—	5	—	1	—	2	2
新城村	計	2	1	—	—	1	—	1	—	1	—	—	—
	男	—	—	—	—	—	—	1	—	1	—	—	—
	女	2	1	—	—	1	—	—	—	—	—	—	—
順安村	計	—	—	—	—	—	—	—	—	—	—	—	—
	男	—	—	—	—	—	—	—	—	—	—	—	—
	女	—	—	—	—	—	—	—	—	—	—	—	—
康樂村	計	2	—	—	2	—	—	2	—	—	—	1	1
	男	1	—	—	1	—	—	—	—	—	—	—	—
	女	1	—	—	1	—	—	2	—	—	—	1	1
北埔村	計	—	—	—	—	—	—	—	—	—	—	—	—
	男	—	—	—	—	—	—	—	—	—	—	—	—
	女	—	—	—	—	—	—	—	—	—	—	—	—
佳林村	計	—	—	—	—	—	—	—	—	—	—	—	—
	男	—	—	—	—	—	—	—	—	—	—	—	—
	女	—	—	—	—	—	—	—	—	—	—	—	—
嘉里村	計	1	1	—	—	—	—	2	—	1	—	—	1
	男	—	—	—	—	—	—	—	—	—	—	—	—
	女	1	1	—	—	—	—	2	—	1	—	—	1
嘉新村	計	1	—	—	—	1	—	—	—	—	—	—	—
	男	—	—	—	—	—	—	—	—	—	—	—	—
	女	1	—	—	—	1	—	—	—	—	—	—	—
大漢村	計	3	1	1	—	1	—	—	—	—	—	—	—
	男	1	—	1	—	—	—	—	—	—	—	—	—
	女	2	1	—	—	1	—	—	—	—	—	—	—

公開類
月報
次月3日前編送
月統計報表之4

編製機關
表號
花蓮縣新城鄉戶政事務所
1222-02-03-3

花蓮縣新城鄉各村里 現住原住民人口數按性別、年齡及原住民身分分(續29)
中華民國113年05月底
山地原住民

RLRP08129

單位：人

區域別	性別	90 ~ 94 歲						95 ~ 99 歲						100歲以上
		合計	90 歲	91 歲	92 歲	93 歲	94 歲	合計	95 歲	96 歲	97 歲	98 歲	99 歲	
合計	計	2	2	—	—	—	—	—	—	—	—	—	—	—
	男	—	—	—	—	—	—	—	—	—	—	—	—	—
	女	2	2	—	—	—	—	—	—	—	—	—	—	—
新城村	計	—	—	—	—	—	—	—	—	—	—	—	—	—
	男	—	—	—	—	—	—	—	—	—	—	—	—	—
	女	—	—	—	—	—	—	—	—	—	—	—	—	—
順安村	計	—	—	—	—	—	—	—	—	—	—	—	—	—
	男	—	—	—	—	—	—	—	—	—	—	—	—	—
	女	—	—	—	—	—	—	—	—	—	—	—	—	—
康樂村	計	—	—	—	—	—	—	—	—	—	—	—	—	—
	男	—	—	—	—	—	—	—	—	—	—	—	—	—
	女	—	—	—	—	—	—	—	—	—	—	—	—	—
北埔村	計	—	—	—	—	—	—	—	—	—	—	—	—	—
	男	—	—	—	—	—	—	—	—	—	—	—	—	—
	女	—	—	—	—	—	—	—	—	—	—	—	—	—
佳林村	計	—	—	—	—	—	—	—	—	—	—	—	—	—
	男	—	—	—	—	—	—	—	—	—	—	—	—	—
	女	—	—	—	—	—	—	—	—	—	—	—	—	—
嘉里村	計	1	1	—	—	—	—	—	—	—	—	—	—	—
	男	—	—	—	—	—	—	—	—	—	—	—	—	—
	女	1	1	—	—	—	—	—	—	—	—	—	—	—
嘉新村	計	—	—	—	—	—	—	—	—	—	—	—	—	—
	男	—	—	—	—	—	—	—	—	—	—	—	—	—
	女	—	—	—	—	—	—	—	—	—	—	—	—	—
大漢村	計	—	—	—	—	—	—	—	—	—	—	—	—	—
	男	—	—	—	—	—	—	—	—	—	—	—	—	—
	女	—	—	—	—	—	—	—	—	—	—	—	—	—

公開類
月報

編製機關
表號

次月3日前編送

花蓮縣新城鄉戶政事務所
1222-02-03-3

月統計報表之4

花蓮縣新城鄉各村里 現住原住民人口數按性別、年齡及原住民身分分(續30)
中華民國113年05月底
山地原住民

RLRP08129

單位：人

區域別	性別	總計	0 ~ 4 歲						5 ~ 9 歲					
			合計	0 歲	1 歲	2 歲	3 歲	4 歲	合計	5 歲	6 歲	7 歲	8 歲	9 歲
新秀村	計	223	24	3	2	8	2	9	20	1	8	3	5	3
	男	102	12	2	1	3	2	4	10	1	5	1	2	1
	女	121	12	1	1	5	—	5	10	—	3	2	3	2

花蓮縣新城鄉各村里 現住原住民人口數按性別、年齡及原住民身分分(續31)
中華民國113年05月底
山地原住民

RLRP08129

單位：人

區域別	性別	10 ~ 14 歲						15 ~ 19 歲					
		合計	10 歲	11 歲	12 歲	13 歲	14 歲	合計	15 歲	16 歲	17 歲	18 歲	19 歲
新秀村	計	15	8	1	5	1	—	13	2	2	2	3	4
	男	8	4	—	3	1	—	7	1	2	—	1	3
	女	7	4	1	2	—	—	6	1	—	2	2	1

花蓮縣新城鄉各村里 現住原住民人口數按性別、年齡及原住民身分分(續32)
中華民國113年05月底
山地原住民

RLRP08129

單位：人

區域別	性別	20 ~ 24 歲						25 ~ 29 歲					
		合計	20 歲	21 歲	22 歲	23 歲	24 歲	合計	25 歲	26 歲	27 歲	28 歲	29 歲
新秀村	計	18	2	4	4	6	2	26	—	3	10	4	9
	男	11	2	2	2	3	2	14	—	3	4	2	5
	女	7	—	2	2	3	—	12	—	—	6	2	4

公開類
月報

次月3日前編送

編製機關 花蓮縣新城鄉戶政事務所
表號 1222-02-03-3

月統計報表之4

花蓮縣新城鄉各村里 現住原住民人口數按性別、年齡及原住民身分分(續33)
中華民國113年05月底
山地原住民

RLRP08129

單位：人

區域別	性別	30 ~ 34 歲					35 ~ 39 歲						
		合計	30 歲	31 歲	32 歲	33 歲	34 歲	合計	35 歲	36 歲	37 歲	38 歲	39 歲
新秀村	計	34	5	5	8	9	7	17	3	7	2	3	2
	男	15	1	4	3	5	2	10	1	4	1	2	2
	女	19	4	1	5	4	5	7	2	3	1	1	—

公開類
月報
次月3日前編送
月統計報表之4

編製機關
表號
花蓮縣新城鄉戶政事務所
1222-02-03-3

花蓮縣新城鄉各村里 現住原住民人口數按性別、年齡及原住民身分分(續34)
中華民國113年05月底
山地原住民

RLRP08129

單位：人

區域別	性別	40 ~ 44 歲					45 ~ 49 歲						
		合計	40 歲	41 歲	42 歲	43 歲	44 歲	合計	45 歲	46 歲	47 歲	48 歲	49 歲
新秀村	計	16	4	5	1	2	4	11	2	4	2	2	1
	男	7	1	2	1	1	2	2	1	1	—	—	—
	女	9	3	3	—	1	2	9	1	3	2	2	1

公開類
月報
次月3日前編送
月統計報表之4

編製機關
表號
花蓮縣新城鄉戶政事務所
1222-02-03-3

花蓮縣新城鄉各村里 現住原住民人口數按性別、年齡及原住民身分分(續35)
中華民國113年05月底
山地原住民

RLRP08129

單位：人

區域別	性別	50 ~ 54 歲						55 ~ 59 歲					
		合計	50 歲	51 歲	52 歲	53 歲	54 歲	合計	55 歲	56 歲	57 歲	58 歲	59 歲
新秀村	計	11	1	3	3	2	2	6	3	1	1	—	1
	男	3	1	—	1	1	—	—	—	—	—	—	—
	女	8	—	3	2	1	2	6	3	1	1	—	1

公開類
月報
次月3日前編送
月統計報表之4

編製機關
表號
花蓮縣新城鄉戶政事務所
1222-02-03-3

花蓮縣新城鄉各村里 現住原住民人口數按性別、年齡及原住民身分分(續36)
中華民國113年05月底
山地原住民

RLRP08129

單位：人

區域別	性別	60 ~ 64 歲					65 ~ 69 歲						
		合計	60 歲	61 歲	62 歲	63 歲	64 歲	合計	65 歲	66 歲	67 歲	68 歲	69 歲
新秀村	計	4	—	2	—	1	1	5	1	2	—	1	1
	男	1	—	—	—	1	—	2	—	2	—	—	—
	女	3	—	2	—	—	1	3	1	—	—	1	1

公開類
月報
次月3日前編送
月統計報表之4

編製機關
表號
花蓮縣新城鄉戶政事務所
1222-02-03-3

花蓮縣新城鄉各村里 現住原住民人口數按性別、年齡及原住民身分分(續37)
中華民國113年05月底
山地原住民

RLRP08129

單位：人

區域別	性別	70 ~ 74 歲						75 ~ 79 歲					
		合計	70 歲	71 歲	72 歲	73 歲	74 歲	合計	75 歲	76 歲	77 歲	78 歲	79 歲
新秀村	計	1	—	—	1	—	—	—	—	—	—	—	—
	男	—	—	—	—	—	—	—	—	—	—	—	—
	女	1	—	—	1	—	—	—	—	—	—	—	—

公開類
月報
次月3日前編送
月統計報表之4

編製機關
表號
花蓮縣新城鄉戶政事務所
1222-02-03-3

花蓮縣新城鄉各村里 現住原住民人口數按性別、年齡及原住民身分分(續38)
中華民國113年05月底
山地原住民

RLRP08129

單位：人

區域別	性別	80 ~ 84 歲						85 ~ 89 歲						
		合計	80 歲	81 歲	82 歲	83 歲	84 歲	合計	85 歲	86 歲	87 歲	88 歲	89 歲	
新秀村	計	—	—	—	—	—	—	1	—	—	—	—	1	—
	男	—	—	—	—	—	—	—	—	—	—	—	—	—
	女	—	—	—	—	—	—	1	—	—	—	—	1	—



公開類	次月3日前編送
月報	

編製機關	花蓮縣新城鄉戶政事務所
表號	1222-02-03-3

月統計報表之4

花蓮縣新城鄉各村里 現住原住民人口數按性別、年齡及原住民身分分(續39完)
 中華民國113年05月底
 山地原住民

RLRP08129

單位：人

區域別	性別	90 ~ 94 歲					95 ~ 99 歲					100歲以上		
		合計	90 歲	91 歲	92 歲	93 歲	94 歲	合計	95 歲	96 歲	97 歲		98 歲	99 歲
新秀村	計	1	1	—	—	—	—	—	—	—	—	—	—	—
	男	—	—	—	—	—	—	—	—	—	—	—	—	—
	女	1	1	—	—	—	—	—	—	—	—	—	—	—

填表 審核 業務主管人員 主辦統計人員 機關首長

資料來源：依據戶籍資料編製。
 填表說明：本表編製完竣，經機關長官核章後自存，並由戶役政資訊系統通報直轄市、縣（市）政府及內政部戶政司。
 製表日期：113年5月31日18時20分00秒

月統計報表之5

花蓮縣新城鄉各村里 結婚人數按性別、婚姻類型及原屬國籍(地區)分
中華民國113年05月

單位：人

RLRP0812A

區域別	性別	總 計																			
		總 計	本 國 籍			大 陸 地 區			港 澳 地 區			外 國 籍									
			合 計			東 南 亞 地 區			合 計			計			印 尼	馬 來 亞	新 加 坡	菲 律 賓	泰 國		
			合計	已設籍	未設籍	合計	已設籍	未設籍	合計	已設籍	未設籍	計	已設籍	未設籍						小計	已設籍
總 計	男	19	19	19	—	—	—	—	—	—	—	—	—	—	—	—	—	—	—	—	
	女	21	19	19	—	—	—	—	—	—	—	2	—	2	2	—	2	—	—	1	1
新城村	男	1	1	1	—	—	—	—	—	—	—	—	—	—	—	—	—	—	—	—	
	女	1	1	1	—	—	—	—	—	—	—	—	—	—	—	—	—	—	—	—	
順安村	男	1	1	1	—	—	—	—	—	—	—	—	—	—	—	—	—	—	—	—	
	女	1	1	1	—	—	—	—	—	—	—	—	—	—	—	—	—	—	—	—	
康樂村	男	2	2	2	—	—	—	—	—	—	—	—	—	—	—	—	—	—	—	—	
	女	2	2	2	—	—	—	—	—	—	—	—	—	—	—	—	—	—	—	—	
北埔村	男	5	5	5	—	—	—	—	—	—	—	—	—	—	—	—	—	—	—	—	
	女	5	5	5	—	—	—	—	—	—	—	—	—	—	—	—	—	—	—	—	
佳林村	男	1	1	1	—	—	—	—	—	—	—	—	—	—	—	—	—	—	—	—	
	女	1	1	1	—	—	—	—	—	—	—	—	—	—	—	—	—	—	—	—	
嘉里村	男	4	4	4	—	—	—	—	—	—	—	—	—	—	—	—	—	—	—	—	
	女	4	4	4	—	—	—	—	—	—	—	—	—	—	—	—	—	—	—	—	
嘉新村	男	3	3	3	—	—	—	—	—	—	—	—	—	—	—	—	—	—	—	—	
	女	3	2	2	—	—	—	—	—	—	1	—	1	1	—	1	—	—	—	1	
大漢村	男	1	1	1	—	—	—	—	—	—	—	—	—	—	—	—	—	—	—	—	
	女	3	2	2	—	—	—	—	—	—	1	—	1	1	—	1	—	—	—	1	
新秀村	男	1	1	1	—	—	—	—	—	—	—	—	—	—	—	—	—	—	—	—	
	女	1	1	1	—	—	—	—	—	—	—	—	—	—	—	—	—	—	—	—	



公開類
月報

次月3日前編送

編製機關 花蓮縣新城鄉戶政事務所
表號 1234-01-23-3

月統計報表之5

花蓮縣新城鄉各村里 結婚人數按性別、婚姻類型及原屬國籍(地區)分(續1)
中華民國113年05月

RLRP0812A

單位：人

區域別	性別	總計																			
		外 國 籍																			
		東 南 亞 地 區				其 他 國 籍															
		緬 甸	越 南	柬 埔 寨	寮 國	計			日 本	韓 國	美 國	加 拿 大	澳 大 利 亞	紐 西 蘭	英 國	法 國	德 國	史 瓦 帝 尼	南 非	賴 索 托	模 里 斯 西
小 計	已 設 籍					未 設 籍															
總 計	男	-	-	-	-	-	-	-	-	-	-	-	-	-	-	-	-	-	-	-	-
	女	-	-	-	-	-	-	-	-	-	-	-	-	-	-	-	-	-	-	-	-
新 城 村	男	-	-	-	-	-	-	-	-	-	-	-	-	-	-	-	-	-	-	-	-
	女	-	-	-	-	-	-	-	-	-	-	-	-	-	-	-	-	-	-	-	-
順 安 村	男	-	-	-	-	-	-	-	-	-	-	-	-	-	-	-	-	-	-	-	-
	女	-	-	-	-	-	-	-	-	-	-	-	-	-	-	-	-	-	-	-	-
康 樂 村	男	-	-	-	-	-	-	-	-	-	-	-	-	-	-	-	-	-	-	-	-
	女	-	-	-	-	-	-	-	-	-	-	-	-	-	-	-	-	-	-	-	-
北 埔 村	男	-	-	-	-	-	-	-	-	-	-	-	-	-	-	-	-	-	-	-	-
	女	-	-	-	-	-	-	-	-	-	-	-	-	-	-	-	-	-	-	-	-
佳 林 村	男	-	-	-	-	-	-	-	-	-	-	-	-	-	-	-	-	-	-	-	-
	女	-	-	-	-	-	-	-	-	-	-	-	-	-	-	-	-	-	-	-	-
嘉 里 村	男	-	-	-	-	-	-	-	-	-	-	-	-	-	-	-	-	-	-	-	-
	女	-	-	-	-	-	-	-	-	-	-	-	-	-	-	-	-	-	-	-	-
嘉 新 村	男	-	-	-	-	-	-	-	-	-	-	-	-	-	-	-	-	-	-	-	-
	女	-	-	-	-	-	-	-	-	-	-	-	-	-	-	-	-	-	-	-	-
大 漢 村	男	-	-	-	-	-	-	-	-	-	-	-	-	-	-	-	-	-	-	-	-
	女	-	-	-	-	-	-	-	-	-	-	-	-	-	-	-	-	-	-	-	-
新 秀 村	男	-	-	-	-	-	-	-	-	-	-	-	-	-	-	-	-	-	-	-	-
	女	-	-	-	-	-	-	-	-	-	-	-	-	-	-	-	-	-	-	-	-



公開類
月 報 次月3日前編送
月統計報表之5

花蓮縣新城鄉各村里 結婚人數按性別、婚姻類型及原屬國籍(地區)分(續2)
中華民國113年05月

RLRP0812A

單位：人

區域別	性別	不 同 性 別																				
		合 計	本 國 籍			大 陸 地 區			港 澳 地 區			外 國 籍										
			計					東 南 亞 地 區			計			印 尼	馬 來 亞	新 加 坡	菲 律 賓	泰 國				
			計	已設籍	未設籍	計	已設籍	未設籍	計	已設籍	未設籍	小 計	已設籍						未設籍	小 計	已設籍	未設籍
總 計	男	17	17	17	—	—	—	—	—	—	—	—	—	—	—	—	—	—	—	—	—	
	女	17	16	16	—	—	—	—	—	—	—	—	1	—	1	1	—	1	—	—	—	1
新城村	男	1	1	1	—	—	—	—	—	—	—	—	—	—	—	—	—	—	—	—	—	—
	女	1	1	1	—	—	—	—	—	—	—	—	—	—	—	—	—	—	—	—	—	—
順安村	男	1	1	1	—	—	—	—	—	—	—	—	—	—	—	—	—	—	—	—	—	—
	女	1	1	1	—	—	—	—	—	—	—	—	—	—	—	—	—	—	—	—	—	—
康樂村	男	2	2	2	—	—	—	—	—	—	—	—	—	—	—	—	—	—	—	—	—	—
	女	2	2	2	—	—	—	—	—	—	—	—	—	—	—	—	—	—	—	—	—	—
北埔村	男	5	5	5	—	—	—	—	—	—	—	—	—	—	—	—	—	—	—	—	—	—
	女	5	5	5	—	—	—	—	—	—	—	—	—	—	—	—	—	—	—	—	—	—
佳林村	男	1	1	1	—	—	—	—	—	—	—	—	—	—	—	—	—	—	—	—	—	—
	女	1	1	1	—	—	—	—	—	—	—	—	—	—	—	—	—	—	—	—	—	—
嘉里村	男	2	2	2	—	—	—	—	—	—	—	—	—	—	—	—	—	—	—	—	—	—
	女	2	2	2	—	—	—	—	—	—	—	—	—	—	—	—	—	—	—	—	—	—
嘉新村	男	3	3	3	—	—	—	—	—	—	—	—	—	—	—	—	—	—	—	—	—	—
	女	3	2	2	—	—	—	—	—	—	—	1	—	1	1	—	1	—	—	—	—	1
大漢村	男	1	1	1	—	—	—	—	—	—	—	—	—	—	—	—	—	—	—	—	—	—
	女	1	1	1	—	—	—	—	—	—	—	—	—	—	—	—	—	—	—	—	—	—
新秀村	男	1	1	1	—	—	—	—	—	—	—	—	—	—	—	—	—	—	—	—	—	—
	女	1	1	1	—	—	—	—	—	—	—	—	—	—	—	—	—	—	—	—	—	—



公開類
月報

次月3日前編送

編製機關
表號

花蓮縣新城鄉戶政事務所
1234-01-23-3

月統計報表之5

花蓮縣新城鄉各村里 結婚人數按性別、婚姻類型及原屬國籍(地區)分(續3)
中華民國113年05月

RLRP0812A

單位：人

區域別	性別	不 同 性 別																			
		外 國 籍																			
		東 南 亞 地 區				其 他 國 籍															
		緬 甸	越 南	柬 埔 寨	寮 國	計			日 本	韓 國	美 國	加 拿 大	澳 大 利 亞	紐 西 蘭	英 國	法 國	德 國	史 瓦 帝 尼	南 非	賴 索 托	模 里 斯 西
小 計	已 設 籍					未 設 籍															
總 計	男	—	—	—	—	—	—	—	—	—	—	—	—	—	—	—	—	—	—	—	—
	女	—	—	—	—	—	—	—	—	—	—	—	—	—	—	—	—	—	—	—	—
新 城 村	男	—	—	—	—	—	—	—	—	—	—	—	—	—	—	—	—	—	—	—	—
	女	—	—	—	—	—	—	—	—	—	—	—	—	—	—	—	—	—	—	—	—
順 安 村	男	—	—	—	—	—	—	—	—	—	—	—	—	—	—	—	—	—	—	—	—
	女	—	—	—	—	—	—	—	—	—	—	—	—	—	—	—	—	—	—	—	—
康 樂 村	男	—	—	—	—	—	—	—	—	—	—	—	—	—	—	—	—	—	—	—	—
	女	—	—	—	—	—	—	—	—	—	—	—	—	—	—	—	—	—	—	—	—
北 埔 村	男	—	—	—	—	—	—	—	—	—	—	—	—	—	—	—	—	—	—	—	—
	女	—	—	—	—	—	—	—	—	—	—	—	—	—	—	—	—	—	—	—	—
佳 林 村	男	—	—	—	—	—	—	—	—	—	—	—	—	—	—	—	—	—	—	—	—
	女	—	—	—	—	—	—	—	—	—	—	—	—	—	—	—	—	—	—	—	—
嘉 里 村	男	—	—	—	—	—	—	—	—	—	—	—	—	—	—	—	—	—	—	—	—
	女	—	—	—	—	—	—	—	—	—	—	—	—	—	—	—	—	—	—	—	—
嘉 新 村	男	—	—	—	—	—	—	—	—	—	—	—	—	—	—	—	—	—	—	—	—
	女	—	—	—	—	—	—	—	—	—	—	—	—	—	—	—	—	—	—	—	—
大 漢 村	男	—	—	—	—	—	—	—	—	—	—	—	—	—	—	—	—	—	—	—	—
	女	—	—	—	—	—	—	—	—	—	—	—	—	—	—	—	—	—	—	—	—
新 秀 村	男	—	—	—	—	—	—	—	—	—	—	—	—	—	—	—	—	—	—	—	—
	女	—	—	—	—	—	—	—	—	—	—	—	—	—	—	—	—	—	—	—	—





公開類
月報

次月3日前編送

編製機關
表號

花蓮縣新城鄉戶政事務所
1234-01-23-3

月統計報表之5


花蓮縣新城鄉各村里 結婚人數按性別、婚姻類型及原屬國籍(地區)分(續4)
中華民國113年05月

RLRP0812A

單位：人

區域別	性別	相 同 性 別																			
		合計	本 國 籍			大 陸 地 區			港 澳 地 區			外 國 籍									
			計					計			計			計			東 南 亞 地 區				
			計	已設籍	未設籍	計	已設籍	未設籍	計	已設籍	未設籍	小計	已設籍	未設籍	小計	已設籍	未設籍	印尼	馬來亞	新加坡	菲律賓
總計	男	2	2	2	—	—	—	—	—	—	—	—	—	—	—	—	—	—	—	—	
	女	4	3	3	—	—	—	—	—	—	—	1	—	1	1	—	1	—	—	1	
新城村	男	—	—	—	—	—	—	—	—	—	—	—	—	—	—	—	—	—	—	—	
	女	—	—	—	—	—	—	—	—	—	—	—	—	—	—	—	—	—	—	—	
順安村	男	—	—	—	—	—	—	—	—	—	—	—	—	—	—	—	—	—	—	—	
	女	—	—	—	—	—	—	—	—	—	—	—	—	—	—	—	—	—	—	—	
康樂村	男	—	—	—	—	—	—	—	—	—	—	—	—	—	—	—	—	—	—	—	
	女	—	—	—	—	—	—	—	—	—	—	—	—	—	—	—	—	—	—	—	
北埔村	男	—	—	—	—	—	—	—	—	—	—	—	—	—	—	—	—	—	—	—	
	女	—	—	—	—	—	—	—	—	—	—	—	—	—	—	—	—	—	—	—	
佳林村	男	—	—	—	—	—	—	—	—	—	—	—	—	—	—	—	—	—	—	—	
	女	—	—	—	—	—	—	—	—	—	—	—	—	—	—	—	—	—	—	—	
嘉里村	男	2	2	2	—	—	—	—	—	—	—	—	—	—	—	—	—	—	—	—	
	女	2	2	2	—	—	—	—	—	—	—	—	—	—	—	—	—	—	—	—	
嘉新村	男	—	—	—	—	—	—	—	—	—	—	—	—	—	—	—	—	—	—	—	
	女	—	—	—	—	—	—	—	—	—	—	—	—	—	—	—	—	—	—	—	
大漢村	男	—	—	—	—	—	—	—	—	—	—	—	—	—	—	—	—	—	—	—	
	女	2	1	1	—	—	—	—	—	—	—	1	—	1	1	—	1	—	—	1	
新秀村	男	—	—	—	—	—	—	—	—	—	—	—	—	—	—	—	—	—	—	—	
	女	—	—	—	—	—	—	—	—	—	—	—	—	—	—	—	—	—	—	—	





公開類
月報
次月3日前編送
月統計報表之5

編製機關
表號
花蓮縣新城鄉戶政事務所
1234-01-23-3

花蓮縣新城鄉各村里 結婚人數按性別、婚姻類型及原屬國籍(地區)分(續5完)
中華民國113年05月

RLRP0812A

單位：人

區域別	性別	相 同 性 別																			
		外 國 籍																			
		東 南 亞 地 區				其 他 國 籍															
		緬 甸	越 南	柬 埔 寨	寮 國	計			日 本	韓 國	美 國	加 拿 大	澳 大 利 亞	紐 西 蘭	英 國	法 國	德 國	史 帝 瓦 尼	南 非	賴 索 托	模 里 斯 西
小 計	已 設 籍					未 設 籍															
總 計	男	—	—	—	—	—	—	—	—	—	—	—	—	—	—	—	—	—	—	—	—
	女	—	—	—	—	—	—	—	—	—	—	—	—	—	—	—	—	—	—	—	—
新 城 村	男	—	—	—	—	—	—	—	—	—	—	—	—	—	—	—	—	—	—	—	—
	女	—	—	—	—	—	—	—	—	—	—	—	—	—	—	—	—	—	—	—	—
順 安 村	男	—	—	—	—	—	—	—	—	—	—	—	—	—	—	—	—	—	—	—	—
	女	—	—	—	—	—	—	—	—	—	—	—	—	—	—	—	—	—	—	—	—
康 樂 村	男	—	—	—	—	—	—	—	—	—	—	—	—	—	—	—	—	—	—	—	—
	女	—	—	—	—	—	—	—	—	—	—	—	—	—	—	—	—	—	—	—	—
北 埔 村	男	—	—	—	—	—	—	—	—	—	—	—	—	—	—	—	—	—	—	—	—
	女	—	—	—	—	—	—	—	—	—	—	—	—	—	—	—	—	—	—	—	—
佳 林 村	男	—	—	—	—	—	—	—	—	—	—	—	—	—	—	—	—	—	—	—	—
	女	—	—	—	—	—	—	—	—	—	—	—	—	—	—	—	—	—	—	—	—
嘉 里 村	男	—	—	—	—	—	—	—	—	—	—	—	—	—	—	—	—	—	—	—	—
	女	—	—	—	—	—	—	—	—	—	—	—	—	—	—	—	—	—	—	—	—
嘉 新 村	男	—	—	—	—	—	—	—	—	—	—	—	—	—	—	—	—	—	—	—	—
	女	—	—	—	—	—	—	—	—	—	—	—	—	—	—	—	—	—	—	—	—
大 漢 村	男	—	—	—	—	—	—	—	—	—	—	—	—	—	—	—	—	—	—	—	—
	女	—	—	—	—	—	—	—	—	—	—	—	—	—	—	—	—	—	—	—	—
新 秀 村	男	—	—	—	—	—	—	—	—	—	—	—	—	—	—	—	—	—	—	—	—
	女	—	—	—	—	—	—	—	—	—	—	—	—	—	—	—	—	—	—	—	—

填表

審核

業務主管人員
主辦統計人員

機關首長

資料來源：依據結婚登記申請書編製。

填表說明：1. 本表編製完竣，經機關長官核章後自存，並由戶役政資訊系統通報直轄市、縣(市)政府及內政部戶政司。

2. 本表統計對象係指結婚之雙方至少須有一方為國內現設有戶籍者。

3. 本表大陸(港澳)地區或外國籍配偶已設籍資料係指於92年7月1日以後辦理初設戶籍登記者。

4. 本表本國籍未設籍資料係指臺灣地區無戶籍國民，亦即具有我國國籍，現僑居外國國民及取得、回復我國國籍未曾在臺灣地區設有戶籍之國民。

製表日期：113年5月31日18時14分15秒

花蓮縣新城鄉各村里 離婚/終止結婚人數按性別、婚姻類型及原屬國籍(地區)分
中華民國113年05月

RLRP0812B

單位：人

區域別	性別	總計																			
		總計	本國籍			大陸地區			港澳地區			外 國 籍									
			合計	已設籍	未設籍	合計	已設籍	未設籍	合計	已設籍	未設籍	合計			東 南 亞 地 區						
												計	已設籍	未設籍	小計	已設籍	未設籍	印尼	馬來亞	新加坡	菲律賓
總計	男	7	7	7	—	—	—	—	—	—	—	—	—	—	—	—	—	—	—	—	—
	女	7	7	7	—	—	—	—	—	—	—	—	—	—	—	—	—	—	—	—	—
新城村	男	1	1	1	—	—	—	—	—	—	—	—	—	—	—	—	—	—	—	—	—
	女	1	1	1	—	—	—	—	—	—	—	—	—	—	—	—	—	—	—	—	—
順安村	男	—	—	—	—	—	—	—	—	—	—	—	—	—	—	—	—	—	—	—	—
	女	—	—	—	—	—	—	—	—	—	—	—	—	—	—	—	—	—	—	—	—
康樂村	男	—	—	—	—	—	—	—	—	—	—	—	—	—	—	—	—	—	—	—	—
	女	—	—	—	—	—	—	—	—	—	—	—	—	—	—	—	—	—	—	—	—
北埔村	男	2	2	2	—	—	—	—	—	—	—	—	—	—	—	—	—	—	—	—	—
	女	2	2	2	—	—	—	—	—	—	—	—	—	—	—	—	—	—	—	—	—
佳林村	男	1	1	1	—	—	—	—	—	—	—	—	—	—	—	—	—	—	—	—	—
	女	1	1	1	—	—	—	—	—	—	—	—	—	—	—	—	—	—	—	—	—
嘉里村	男	—	—	—	—	—	—	—	—	—	—	—	—	—	—	—	—	—	—	—	—
	女	—	—	—	—	—	—	—	—	—	—	—	—	—	—	—	—	—	—	—	—
嘉新村	男	—	—	—	—	—	—	—	—	—	—	—	—	—	—	—	—	—	—	—	—
	女	—	—	—	—	—	—	—	—	—	—	—	—	—	—	—	—	—	—	—	—
大漢村	男	3	3	3	—	—	—	—	—	—	—	—	—	—	—	—	—	—	—	—	—
	女	3	3	3	—	—	—	—	—	—	—	—	—	—	—	—	—	—	—	—	—
新秀村	男	—	—	—	—	—	—	—	—	—	—	—	—	—	—	—	—	—	—	—	—
	女	—	—	—	—	—	—	—	—	—	—	—	—	—	—	—	—	—	—	—	—



公開類
月報
次月3日前編送
月統計報表之6

編製機關
表號
花蓮縣新城鄉戶政事務所
1234-03-21-3

花蓮縣新城鄉各村里 離婚/終止結婚人數按性別、婚姻類型及原屬國籍(地區)分(續1)
中華民國113年05月

RLRP0812B

單位：人

區域別	性別	總計																			
		外 國 籍																			
		東 南 亞 地 區				其 他 國 籍															
		緬 甸	越 南	柬 埔 寨	寮 國	計			日 本	韓 國	美 國	加 拿 大	澳 大 利 亞	紐 西 蘭	英 國	法 國	德 國	史 瓦 帝 尼	南 非	賴 索 托	模 里 斯 西
小 計	已 設 籍					未 設 籍															
總 計	男	-	-	-	-	-	-	-	-	-	-	-	-	-	-	-	-	-	-	-	-
	女	-	-	-	-	-	-	-	-	-	-	-	-	-	-	-	-	-	-	-	-
新 城 村	男	-	-	-	-	-	-	-	-	-	-	-	-	-	-	-	-	-	-	-	-
	女	-	-	-	-	-	-	-	-	-	-	-	-	-	-	-	-	-	-	-	-
順 安 村	男	-	-	-	-	-	-	-	-	-	-	-	-	-	-	-	-	-	-	-	-
	女	-	-	-	-	-	-	-	-	-	-	-	-	-	-	-	-	-	-	-	-
康 樂 村	男	-	-	-	-	-	-	-	-	-	-	-	-	-	-	-	-	-	-	-	-
	女	-	-	-	-	-	-	-	-	-	-	-	-	-	-	-	-	-	-	-	-
北 埔 村	男	-	-	-	-	-	-	-	-	-	-	-	-	-	-	-	-	-	-	-	-
	女	-	-	-	-	-	-	-	-	-	-	-	-	-	-	-	-	-	-	-	-
佳 林 村	男	-	-	-	-	-	-	-	-	-	-	-	-	-	-	-	-	-	-	-	-
	女	-	-	-	-	-	-	-	-	-	-	-	-	-	-	-	-	-	-	-	-
嘉 里 村	男	-	-	-	-	-	-	-	-	-	-	-	-	-	-	-	-	-	-	-	-
	女	-	-	-	-	-	-	-	-	-	-	-	-	-	-	-	-	-	-	-	-
嘉 新 村	男	-	-	-	-	-	-	-	-	-	-	-	-	-	-	-	-	-	-	-	-
	女	-	-	-	-	-	-	-	-	-	-	-	-	-	-	-	-	-	-	-	-
大 漢 村	男	-	-	-	-	-	-	-	-	-	-	-	-	-	-	-	-	-	-	-	-
	女	-	-	-	-	-	-	-	-	-	-	-	-	-	-	-	-	-	-	-	-
新 秀 村	男	-	-	-	-	-	-	-	-	-	-	-	-	-	-	-	-	-	-	-	-
	女	-	-	-	-	-	-	-	-	-	-	-	-	-	-	-	-	-	-	-	-





公開類
月報

次月3日前編送

編製機關
表號

花蓮縣新城鄉戶政事務所
1234-03-21-3

月統計報表之6

花蓮縣新城鄉各村里 離婚/終止結婚人數按性別、婚姻類型及原屬國籍(地區)分(續2)
中華民國113年05月

RLRP0812B

單位：人

區域別	性別	不 同 性 別																						
		合計	本 國 籍			大 陸 地 區			港 澳 地 區			外 國 籍												
			計	已設籍	未設籍	計	已設籍	未設籍	計	已設籍	未設籍	計			東 南 亞 地 區									
												小計	已設籍	未設籍	小計	已設籍	未設籍	印尼	馬來亞	新加坡	菲律賓	泰國		
總 計	男	7	7	7	—	—	—	—	—	—	—	—	—	—	—	—	—	—	—	—				
	女	7	7	7	—	—	—	—	—	—	—	—	—	—	—	—	—	—	—	—				
新城村	男	1	1	1	—	—	—	—	—	—	—	—	—	—	—	—	—	—	—	—				
	女	1	1	1	—	—	—	—	—	—	—	—	—	—	—	—	—	—	—	—				
順安村	男	—	—	—	—	—	—	—	—	—	—	—	—	—	—	—	—	—	—	—				
	女	—	—	—	—	—	—	—	—	—	—	—	—	—	—	—	—	—	—	—				
康樂村	男	—	—	—	—	—	—	—	—	—	—	—	—	—	—	—	—	—	—	—				
	女	—	—	—	—	—	—	—	—	—	—	—	—	—	—	—	—	—	—	—				
北埔村	男	2	2	2	—	—	—	—	—	—	—	—	—	—	—	—	—	—	—	—				
	女	2	2	2	—	—	—	—	—	—	—	—	—	—	—	—	—	—	—	—				
佳林村	男	1	1	1	—	—	—	—	—	—	—	—	—	—	—	—	—	—	—	—				
	女	1	1	1	—	—	—	—	—	—	—	—	—	—	—	—	—	—	—	—				
嘉里村	男	—	—	—	—	—	—	—	—	—	—	—	—	—	—	—	—	—	—	—				
	女	—	—	—	—	—	—	—	—	—	—	—	—	—	—	—	—	—	—	—				
嘉新村	男	—	—	—	—	—	—	—	—	—	—	—	—	—	—	—	—	—	—	—				
	女	—	—	—	—	—	—	—	—	—	—	—	—	—	—	—	—	—	—	—				
大漢村	男	3	3	3	—	—	—	—	—	—	—	—	—	—	—	—	—	—	—	—				
	女	3	3	3	—	—	—	—	—	—	—	—	—	—	—	—	—	—	—	—				
新秀村	男	—	—	—	—	—	—	—	—	—	—	—	—	—	—	—	—	—	—	—				
	女	—	—	—	—	—	—	—	—	—	—	—	—	—	—	—	—	—	—	—				





公開類
月報

次月3日前編送

編製機關
表號

花蓮縣新城鄉戶政事務所
1234-03-21-3

月統計報表之6

花蓮縣新城鄉各村里 離婚/終止結婚人數按性別、婚姻類型及原屬國籍(地區)分(續3)
中華民國113年05月

RLRP0812B

單位：人

區域別	性別	不 同 性 別																			
		外 國 籍																			
		東 南 亞 地 區				其 他 國 籍															
		緬 甸	越 南	柬 埔 寨	寮 國	計			日 本	韓 國	美 國	加 拿 大	澳 大 利 亞	紐 西 蘭	英 國	法 國	德 國	史 瓦 帝 尼	南 非	賴 索 托	模 里 斯 西
小 計	已 設 籍					未 設 籍															
總 計	男	-	-	-	-	-	-	-	-	-	-	-	-	-	-	-	-	-	-	-	-
	女	-	-	-	-	-	-	-	-	-	-	-	-	-	-	-	-	-	-	-	-
新 城 村	男	-	-	-	-	-	-	-	-	-	-	-	-	-	-	-	-	-	-	-	-
	女	-	-	-	-	-	-	-	-	-	-	-	-	-	-	-	-	-	-	-	-
順 安 村	男	-	-	-	-	-	-	-	-	-	-	-	-	-	-	-	-	-	-	-	-
	女	-	-	-	-	-	-	-	-	-	-	-	-	-	-	-	-	-	-	-	-
康 樂 村	男	-	-	-	-	-	-	-	-	-	-	-	-	-	-	-	-	-	-	-	-
	女	-	-	-	-	-	-	-	-	-	-	-	-	-	-	-	-	-	-	-	-
北 埔 村	男	-	-	-	-	-	-	-	-	-	-	-	-	-	-	-	-	-	-	-	-
	女	-	-	-	-	-	-	-	-	-	-	-	-	-	-	-	-	-	-	-	-
佳 林 村	男	-	-	-	-	-	-	-	-	-	-	-	-	-	-	-	-	-	-	-	-
	女	-	-	-	-	-	-	-	-	-	-	-	-	-	-	-	-	-	-	-	-
嘉 里 村	男	-	-	-	-	-	-	-	-	-	-	-	-	-	-	-	-	-	-	-	-
	女	-	-	-	-	-	-	-	-	-	-	-	-	-	-	-	-	-	-	-	-
嘉 新 村	男	-	-	-	-	-	-	-	-	-	-	-	-	-	-	-	-	-	-	-	-
	女	-	-	-	-	-	-	-	-	-	-	-	-	-	-	-	-	-	-	-	-
大 漢 村	男	-	-	-	-	-	-	-	-	-	-	-	-	-	-	-	-	-	-	-	-
	女	-	-	-	-	-	-	-	-	-	-	-	-	-	-	-	-	-	-	-	-
新 秀 村	男	-	-	-	-	-	-	-	-	-	-	-	-	-	-	-	-	-	-	-	-
	女	-	-	-	-	-	-	-	-	-	-	-	-	-	-	-	-	-	-	-	-





花蓮縣新城鄉各村里 離婚/終止結婚人數按性別、婚姻類型及原屬國籍(地區)分(續4)
中華民國113年05月

RLRP0812B

單位：人

區域別	性別	相 同 性 別																		
		合計	本 國 籍			大 陸 地 區			港 澳 地 區			外 國 籍								
			計					計					計			東 南 亞 地 區				
			計	已設籍	未設籍	計	已設籍	未設籍	計	已設籍	未設籍	小計	已設籍	未設籍	小計	已設籍	未設籍	印 尼	馬 來 西 亞	新 加 坡
總 計	男	—	—	—	—	—	—	—	—	—	—	—	—	—	—	—	—	—	—	—
	女	—	—	—	—	—	—	—	—	—	—	—	—	—	—	—	—	—	—	—
新 城 村	男	—	—	—	—	—	—	—	—	—	—	—	—	—	—	—	—	—	—	—
	女	—	—	—	—	—	—	—	—	—	—	—	—	—	—	—	—	—	—	—
順 安 村	男	—	—	—	—	—	—	—	—	—	—	—	—	—	—	—	—	—	—	—
	女	—	—	—	—	—	—	—	—	—	—	—	—	—	—	—	—	—	—	—
康 樂 村	男	—	—	—	—	—	—	—	—	—	—	—	—	—	—	—	—	—	—	—
	女	—	—	—	—	—	—	—	—	—	—	—	—	—	—	—	—	—	—	—
北 埔 村	男	—	—	—	—	—	—	—	—	—	—	—	—	—	—	—	—	—	—	—
	女	—	—	—	—	—	—	—	—	—	—	—	—	—	—	—	—	—	—	—
佳 林 村	男	—	—	—	—	—	—	—	—	—	—	—	—	—	—	—	—	—	—	—
	女	—	—	—	—	—	—	—	—	—	—	—	—	—	—	—	—	—	—	—
嘉 里 村	男	—	—	—	—	—	—	—	—	—	—	—	—	—	—	—	—	—	—	—
	女	—	—	—	—	—	—	—	—	—	—	—	—	—	—	—	—	—	—	—
嘉 新 村	男	—	—	—	—	—	—	—	—	—	—	—	—	—	—	—	—	—	—	—
	女	—	—	—	—	—	—	—	—	—	—	—	—	—	—	—	—	—	—	—
大 漢 村	男	—	—	—	—	—	—	—	—	—	—	—	—	—	—	—	—	—	—	—
	女	—	—	—	—	—	—	—	—	—	—	—	—	—	—	—	—	—	—	—
新 秀 村	男	—	—	—	—	—	—	—	—	—	—	—	—	—	—	—	—	—	—	—
	女	—	—	—	—	—	—	—	—	—	—	—	—	—	—	—	—	—	—	—





公開類
月報
次月3日前編送
月統計報表之6

編製機關
表號
花蓮縣新城鄉戶政事務所
1234-03-21-3

花蓮縣新城鄉各村里 離婚/終止結婚人數按性別、婚姻類型及原屬國籍(地區)分(續5完)
中華民國113年05月

RLRP0812B

單位：人

區域別	性別	相 同 性 別																			
		外 國 籍																			
		東 南 亞 地 區				其 他 國 籍															
		緬 甸	越 南	柬 埔 寨	寮 國	計			日 本	韓 國	美 國	加 拿 大	澳 大 利 亞	紐 西 蘭	英 國	法 國	德 國	史 瓦 帝 尼	南 非	賴 索 托	模 里 斯 西
小 計	已 設 籍					未 設 籍															
總 計	男	—	—	—	—	—	—	—	—	—	—	—	—	—	—	—	—	—	—	—	—
	女	—	—	—	—	—	—	—	—	—	—	—	—	—	—	—	—	—	—	—	—
新 城 村	男	—	—	—	—	—	—	—	—	—	—	—	—	—	—	—	—	—	—	—	—
	女	—	—	—	—	—	—	—	—	—	—	—	—	—	—	—	—	—	—	—	—
順 安 村	男	—	—	—	—	—	—	—	—	—	—	—	—	—	—	—	—	—	—	—	—
	女	—	—	—	—	—	—	—	—	—	—	—	—	—	—	—	—	—	—	—	—
康 樂 村	男	—	—	—	—	—	—	—	—	—	—	—	—	—	—	—	—	—	—	—	—
	女	—	—	—	—	—	—	—	—	—	—	—	—	—	—	—	—	—	—	—	—
北 埔 村	男	—	—	—	—	—	—	—	—	—	—	—	—	—	—	—	—	—	—	—	—
	女	—	—	—	—	—	—	—	—	—	—	—	—	—	—	—	—	—	—	—	—
佳 林 村	男	—	—	—	—	—	—	—	—	—	—	—	—	—	—	—	—	—	—	—	—
	女	—	—	—	—	—	—	—	—	—	—	—	—	—	—	—	—	—	—	—	—
嘉 里 村	男	—	—	—	—	—	—	—	—	—	—	—	—	—	—	—	—	—	—	—	—
	女	—	—	—	—	—	—	—	—	—	—	—	—	—	—	—	—	—	—	—	—
嘉 新 村	男	—	—	—	—	—	—	—	—	—	—	—	—	—	—	—	—	—	—	—	—
	女	—	—	—	—	—	—	—	—	—	—	—	—	—	—	—	—	—	—	—	—
大 漢 村	男	—	—	—	—	—	—	—	—	—	—	—	—	—	—	—	—	—	—	—	—
	女	—	—	—	—	—	—	—	—	—	—	—	—	—	—	—	—	—	—	—	—
新 秀 村	男	—	—	—	—	—	—	—	—	—	—	—	—	—	—	—	—	—	—	—	—
	女	—	—	—	—	—	—	—	—	—	—	—	—	—	—	—	—	—	—	—	—

填表
審核
業務主管人員
主辦統計人員
機關首長

資料來源：依據離婚登記申請書及終止結婚登記申請書編製。
 填表說明：1. 本表編製完竣，經機關長官核章後自存，並由戶役政資訊系統通報直轄市、縣（市）政府及內政部戶政司。
 2. 本表統計對象係指離婚/終止結婚之雙方至少須有一方為國內現設有戶籍者。
 3. 本表大陸（港澳）地區或外國籍配偶已設籍資料係指於92年7月1日以後辦理初設戶籍登記者。
 4. 本表本國籍未設籍資料係指臺灣地區無戶籍國民，亦即具有我國國籍，現僑居外國國民及取得、回復我國國籍未曾在臺灣地區設有戶籍之國民。
 製表日期：113年5月31日18時14分15秒

花蓮縣新城鄉 現住原住民人口數按性別、原住民身分及民族別分
中華民國113年05月底

RLRP0812C

單位：人

原住民身分別	性別	總計	阿美族	泰雅族	排灣族	布農族	魯凱族	卑南族	鄒族	賽夏族	雅美族	邵族	噶瑪蘭族	太魯閣族	撒奇萊雅族	賽德克族	拉阿魯哇族	卡那卡那富族	尚未申報
總計	計	6,735	4,013	321	101	337	10	51	2	3	2	—	106	1,544	81	42	—	—	122
	男	3,272	1,970	131	45	164	3	24	1	2	1	—	58	745	36	19	—	—	73
	女	3,463	2,043	190	56	173	7	27	1	1	1	—	48	799	45	23	—	—	49
平地原住民	計	4,383	3,994	7	38	4	4	51	—	1	—	—	106	9	81	—	—	—	88
	男	2,158	1,963	2	15	2	1	24	—	—	—	—	58	4	36	—	—	—	53
	女	2,225	2,031	5	23	2	3	27	—	1	—	—	48	5	45	—	—	—	35
山地原住民	計	2,352	19	314	63	333	6	—	2	2	2	—	—	1,535	—	42	—	—	34
	男	1,114	7	129	30	162	2	—	1	2	1	—	—	741	—	19	—	—	20
	女	1,238	12	185	33	171	4	—	1	—	1	—	—	794	—	23	—	—	14

填表

審核

業務主管人員
主辦統計人員

機關首長

資料來源：依據戶籍資料編製。

填表說明：本表編製完竣，經機關長官核章後自存，並由戶役政資訊系統通報直轄市、縣（市）政府及內政部戶政司。

製表日期：113年5月31日18時14分16秒

花蓮縣新城鄉各村里 現住原住民人口數按性別、原住民身分及民族別分
中華民國113年05月底
總計

RLRP0812D

單位：人

區域別	性別	總計	阿美族	泰雅族	排灣族	布農族	魯凱族	卑南族	鄒族	賽夏族	雅美族	邵族	噶瑪蘭族	太魯閣族	撒奇萊雅族	賽德克族	拉阿魯哇族	卡那卡那富族	尚未申報
總計	計	6,735	4,013	321	101	337	10	51	2	3	2	—	106	1,544	81	42	—	—	122
	男	3,272	1,970	131	45	164	3	24	1	2	1	—	58	745	36	19	—	—	73
	女	3,463	2,043	190	56	173	7	27	1	1	1	—	48	799	45	23	—	—	49
新城村	計	239	95	27	10	6	—	—	—	—	—	—	—	94	—	4	—	—	3
	男	121	46	14	4	2	—	—	—	—	—	—	—	52	—	2	—	—	1
	女	118	49	13	6	4	—	—	—	—	—	—	—	42	—	2	—	—	2
順安村	計	215	94	10	1	1	—	3	—	—	—	—	6	99	—	—	—	—	1
	男	93	40	3	1	1	—	—	—	—	—	—	3	44	—	—	—	—	1
	女	122	54	7	—	—	—	3	—	—	—	—	3	55	—	—	—	—	—
康樂村	計	820	485	32	14	19	—	2	—	1	1	—	—	242	6	5	—	—	13
	男	399	231	11	6	10	—	2	—	—	—	—	—	127	3	1	—	—	8
	女	421	254	21	8	9	—	—	—	1	1	—	—	115	3	4	—	—	5
北埔村	計	981	531	53	18	47	1	14	—	—	—	—	8	266	13	14	—	—	16
	男	470	247	23	7	25	—	5	—	—	—	—	5	131	8	6	—	—	13
	女	511	284	30	11	22	1	9	—	—	—	—	3	135	5	8	—	—	3
佳林村	計	318	202	12	5	31	—	1	—	—	—	—	2	46	5	6	—	—	8
	男	160	108	3	1	14	—	—	—	—	—	—	1	21	2	4	—	—	6
	女	158	94	9	4	17	—	1	—	—	—	—	1	25	3	2	—	—	2
嘉里村	計	1,355	734	70	22	99	6	9	2	2	1	—	68	298	10	4	—	—	30
	男	633	342	31	10	41	1	5	1	2	1	—	37	138	5	2	—	—	17
	女	722	392	39	12	58	5	4	1	—	—	—	31	160	5	2	—	—	13
嘉新村	計	693	430	40	14	30	2	5	—	—	—	—	4	149	3	—	—	—	16
	男	331	209	16	7	17	1	3	—	—	—	—	1	68	—	—	—	—	9
	女	362	221	24	7	13	1	2	—	—	—	—	3	81	3	—	—	—	7
大漢村	計	1,347	958	52	7	65	—	10	—	—	—	—	5	204	18	6	—	—	22
	男	682	501	18	4	33	—	4	—	—	—	—	4	99	7	3	—	—	9
	女	665	457	34	3	32	—	6	—	—	—	—	1	105	11	3	—	—	13
新秀村	計	767	484	25	10	39	1	7	—	—	—	—	13	146	26	3	—	—	13
	男	383	246	12	5	21	1	5	—	—	—	—	7	65	11	1	—	—	9
	女	384	238	13	5	18	—	2	—	—	—	—	6	81	15	2	—	—	4

花蓮縣新城鄉各村里 現住原住民人口數按性別、原住民身分及民族別分(續1)
中華民國113年05月底
平地原住民

RLRP0812D

單位：人

區域別	性別	總計	阿美族	泰雅族	排灣族	布農族	魯凱族	卑南族	鄒族	賽夏族	雅美族	邵族	噶瑪蘭族	太魯閣族	撒奇萊雅族	賽德克族	拉阿魯哇族	卡那卡那富族	尚未申報
合計	計	4,383	3,994	7	38	4	4	51	—	1	—	—	106	9	81	—	—	—	88
	男	2,158	1,963	2	15	2	1	24	—	—	—	—	58	4	36	—	—	—	53
	女	2,225	2,031	5	23	2	3	27	—	1	—	—	48	5	45	—	—	—	35
新城村	計	100	94	—	5	—	—	—	—	—	—	—	—	—	—	—	—	—	1
	男	47	45	—	2	—	—	—	—	—	—	—	—	—	—	—	—	—	—
	女	53	49	—	3	—	—	—	—	—	—	—	—	—	—	—	—	—	1
順安村	計	93	84	—	—	—	—	3	—	—	—	—	6	—	—	—	—	—	—
	男	41	38	—	—	—	—	—	—	—	—	—	3	—	—	—	—	—	—
	女	52	46	—	—	—	—	3	—	—	—	—	3	—	—	—	—	—	—
康樂村	計	507	484	—	5	1	—	2	—	1	—	—	—	—	6	—	—	—	8
	男	241	230	—	1	—	—	2	—	—	—	—	—	—	3	—	—	—	5
	女	266	254	—	4	1	—	—	—	1	—	—	—	—	3	—	—	—	3
北埔村	計	582	531	—	6	—	—	14	—	—	—	—	8	1	13	—	—	—	9
	男	273	247	—	1	—	—	5	—	—	—	—	5	—	8	—	—	—	7
	女	309	284	—	5	—	—	9	—	—	—	—	3	1	5	—	—	—	2
佳林村	計	222	201	—	4	1	—	1	—	—	—	—	2	2	5	—	—	—	6
	男	117	108	—	1	—	—	—	—	—	—	—	1	1	2	—	—	—	4
	女	105	93	—	3	1	—	1	—	—	—	—	1	1	3	—	—	—	2
嘉里村	計	854	732	2	3	—	4	9	—	—	—	—	68	2	10	—	—	—	24
	男	405	341	1	1	—	1	5	—	—	—	—	37	1	5	—	—	—	13
	女	449	391	1	2	—	3	4	—	—	—	—	31	1	5	—	—	—	11
嘉新村	計	463	429	—	6	2	—	5	—	—	—	—	4	2	3	—	—	—	12
	男	225	208	—	3	2	—	3	—	—	—	—	1	1	—	—	—	—	7
	女	238	221	—	3	—	—	2	—	—	—	—	3	1	3	—	—	—	5
大漢村	計	1,018	957	4	5	—	—	10	—	—	—	—	5	—	18	—	—	—	19
	男	528	500	1	3	—	—	4	—	—	—	—	4	—	7	—	—	—	9
	女	490	457	3	2	—	—	6	—	—	—	—	1	—	11	—	—	—	10
新秀村	計	544	482	1	4	—	—	7	—	—	—	—	13	2	26	—	—	—	9
	男	281	246	—	3	—	—	5	—	—	—	—	7	1	11	—	—	—	8
	女	263	236	1	1	—	—	2	—	—	—	—	6	1	15	—	—	—	1


花蓮縣新城鄉各村里 現住原住民人口數按性別、原住民身分及民族別分(續2)
中華民國113年05月底

RLRP0812D

山地原住民

單位：人

區域別	性別	總計	阿美族	泰雅族	排灣族	布農族	魯凱族	卑南族	鄒族	賽夏族	雅美族	邵族	噶瑪蘭族	太魯閣族	撒奇萊雅族	賽德克族	拉阿魯哇族	卡那卡那富族	尚未申報
合計	計	2,352	19	314	63	333	6	—	2	2	2	—	—	1,535	—	42	—	—	34
	男	1,114	7	129	30	162	2	—	1	2	1	—	—	741	—	19	—	—	20
	女	1,238	12	185	33	171	4	—	1	—	1	—	—	794	—	23	—	—	14
新城村	計	139	1	27	5	6	—	—	—	—	—	—	—	94	—	4	—	—	2
	男	74	1	14	2	2	—	—	—	—	—	—	—	52	—	2	—	—	1
	女	65	—	13	3	4	—	—	—	—	—	—	—	42	—	2	—	—	1
順安村	計	122	10	10	1	1	—	—	—	—	—	—	—	99	—	—	—	—	1
	男	52	2	3	1	1	—	—	—	—	—	—	—	44	—	—	—	—	1
	女	70	8	7	—	—	—	—	—	—	—	—	—	55	—	—	—	—	—
康樂村	計	313	1	32	9	18	—	—	—	—	1	—	—	242	—	5	—	—	5
	男	158	1	11	5	10	—	—	—	—	—	—	—	127	—	1	—	—	3
	女	155	—	21	4	8	—	—	—	—	1	—	—	115	—	4	—	—	2
北埔村	計	399	—	53	12	47	1	—	—	—	—	—	—	265	—	14	—	—	7
	男	197	—	23	6	25	—	—	—	—	—	—	—	131	—	6	—	—	6
	女	202	—	30	6	22	1	—	—	—	—	—	—	134	—	8	—	—	1
佳林村	計	96	1	12	1	30	—	—	—	—	—	—	—	44	—	6	—	—	2
	男	43	—	3	—	14	—	—	—	—	—	—	—	20	—	4	—	—	2
	女	53	1	9	1	16	—	—	—	—	—	—	—	24	—	2	—	—	—
嘉里村	計	501	2	68	19	99	2	—	2	2	1	—	—	296	—	4	—	—	6
	男	228	1	30	9	41	—	—	1	2	1	—	—	137	—	2	—	—	4
	女	273	1	38	10	58	2	—	1	—	—	—	—	159	—	2	—	—	2
嘉新村	計	230	1	40	8	28	2	—	—	—	—	—	—	147	—	—	—	—	4
	男	106	1	16	4	15	1	—	—	—	—	—	—	67	—	—	—	—	2
	女	124	—	24	4	13	1	—	—	—	—	—	—	80	—	—	—	—	2
大漢村	計	329	1	48	2	65	—	—	—	—	—	—	—	204	—	6	—	—	3
	男	154	1	17	1	33	—	—	—	—	—	—	—	99	—	3	—	—	—
	女	175	—	31	1	32	—	—	—	—	—	—	—	105	—	3	—	—	3



編製機關	花蓮縣新城鄉戶政事務所
表號	1222-02-04-3

公開類
月報

次月3日前編送

月統計報表之7

花蓮縣新城鄉各村里 現住原住民人口數按性別、原住民身分及民族別分(續3完)
中華民國113年05月底

RLRP0812D

山地原住民

單位：人

區域別	性別	總計	阿美族	泰雅族	排灣族	布農族	魯凱族	卑南族	鄒族	賽夏族	雅美族	邵族	噶瑪蘭族	太魯閣族	撒奇萊雅族	賽德克族	拉阿魯哇族	卡那卡那富族	尚未申報
新秀村	計	223	2	24	6	39	1	—	—	—	—	—	—	144	—	3	—	—	4
	男	102	—	12	2	21	1	—	—	—	—	—	—	64	—	1	—	—	1
	女	121	2	12	4	18	—	—	—	—	—	—	—	80	—	2	—	—	3

填表 審核 業務主管人員 主辦統計人員 機關首長

資料來源：依據戶籍資料編製。
填表說明：本表編製完竣，經機關長官核章後自存，並由戶役政資訊系統通報直轄市、縣（市）政府及內政部戶政司。
製表日期：113年5月31日18時21分00秒

原戶籍地	性別	總 計																				
		總 計	本 國 籍			大 陸 地 區			港 澳 地 區			外 國 籍										
			合 計	已設籍	未設籍	合 計	已設籍	未設籍	合 計	已設籍	未設籍	合 計			東 南 亞 地 區							
												計	已設籍	未設籍	小 計	已設籍	未設籍	印 尼	馬 來 亞	新 加 坡	菲 律 賓	泰 國
總 計	男	21	21	21	—	—	—	—	—	—	—	—	—	—	—	—	—	—	—	—	—	
	女	20	18	18	—	—	—	—	—	—	—	2	—	2	2	—	2	—	—	—	1	1
新城村	男	2	2	2	—	—	—	—	—	—	—	—	—	—	—	—	—	—	—	—	—	
	女	—	—	—	—	—	—	—	—	—	—	—	—	—	—	—	—	—	—	—	—	
順安村	男	1	1	1	—	—	—	—	—	—	—	—	—	—	—	—	—	—	—	—	—	
	女	1	1	1	—	—	—	—	—	—	—	—	—	—	—	—	—	—	—	—	—	
康樂村	男	3	3	3	—	—	—	—	—	—	—	—	—	—	—	—	—	—	—	—	—	
	女	3	3	3	—	—	—	—	—	—	—	—	—	—	—	—	—	—	—	—	—	
北埔村	男	6	6	6	—	—	—	—	—	—	—	—	—	—	—	—	—	—	—	—	—	
	女	3	3	3	—	—	—	—	—	—	—	—	—	—	—	—	—	—	—	—	—	
佳林村	男	1	1	1	—	—	—	—	—	—	—	—	—	—	—	—	—	—	—	—	—	
	女	1	1	1	—	—	—	—	—	—	—	—	—	—	—	—	—	—	—	—	—	
嘉里村	男	2	2	2	—	—	—	—	—	—	—	—	—	—	—	—	—	—	—	—	—	
	女	5	5	5	—	—	—	—	—	—	—	—	—	—	—	—	—	—	—	—	—	
嘉新村	男	4	4	4	—	—	—	—	—	—	—	—	—	—	—	—	—	—	—	—	—	
	女	1	—	—	—	—	—	—	—	—	—	1	—	1	1	—	1	—	—	—	1	
大漢村	男	1	1	1	—	—	—	—	—	—	—	—	—	—	—	—	—	—	—	—	—	
	女	4	3	3	—	—	—	—	—	—	—	1	—	1	1	—	1	—	—	—	1	
新秀村	男	1	1	1	—	—	—	—	—	—	—	—	—	—	—	—	—	—	—	—	—	
	女	2	2	2	—	—	—	—	—	—	—	—	—	—	—	—	—	—	—	—	—	



公開類
月報
次月3日前編送
月統計報表之8


編製機關
表號
花蓮縣新城鄉戶政事務所
1234-01-44-3

花蓮縣新城鄉各村里 結婚人數按性別、婚姻類型、原屬國籍(地區)及原戶籍地分(續1)
中華民國113年05月

RLRP0812E

單位：人

原戶籍地	性別	總計																			
		外 國 籍																			
		東 南 亞 地 區				其 他 國 籍															
		緬 甸	越 南	柬 埔 寨	寮 國	計			日 本	韓 國	美 國	加 拿 大	澳 大 利 亞	紐 西 蘭	英 國	法 國	德 國	史 帝 瓦 尼	南 非	賴 索 托	模 里 斯 西
小 計	已 設 籍					未 設 籍															
總 計	男	-	-	-	-	-	-	-	-	-	-	-	-	-	-	-	-	-	-	-	-
	女	-	-	-	-	-	-	-	-	-	-	-	-	-	-	-	-	-	-	-	-
新 城 村	男	-	-	-	-	-	-	-	-	-	-	-	-	-	-	-	-	-	-	-	-
	女	-	-	-	-	-	-	-	-	-	-	-	-	-	-	-	-	-	-	-	-
順 安 村	男	-	-	-	-	-	-	-	-	-	-	-	-	-	-	-	-	-	-	-	-
	女	-	-	-	-	-	-	-	-	-	-	-	-	-	-	-	-	-	-	-	-
康 樂 村	男	-	-	-	-	-	-	-	-	-	-	-	-	-	-	-	-	-	-	-	-
	女	-	-	-	-	-	-	-	-	-	-	-	-	-	-	-	-	-	-	-	-
北 埔 村	男	-	-	-	-	-	-	-	-	-	-	-	-	-	-	-	-	-	-	-	-
	女	-	-	-	-	-	-	-	-	-	-	-	-	-	-	-	-	-	-	-	-
佳 林 村	男	-	-	-	-	-	-	-	-	-	-	-	-	-	-	-	-	-	-	-	-
	女	-	-	-	-	-	-	-	-	-	-	-	-	-	-	-	-	-	-	-	-
嘉 里 村	男	-	-	-	-	-	-	-	-	-	-	-	-	-	-	-	-	-	-	-	-
	女	-	-	-	-	-	-	-	-	-	-	-	-	-	-	-	-	-	-	-	-
嘉 新 村	男	-	-	-	-	-	-	-	-	-	-	-	-	-	-	-	-	-	-	-	-
	女	-	-	-	-	-	-	-	-	-	-	-	-	-	-	-	-	-	-	-	-
大 漢 村	男	-	-	-	-	-	-	-	-	-	-	-	-	-	-	-	-	-	-	-	-
	女	-	-	-	-	-	-	-	-	-	-	-	-	-	-	-	-	-	-	-	-
新 秀 村	男	-	-	-	-	-	-	-	-	-	-	-	-	-	-	-	-	-	-	-	-
	女	-	-	-	-	-	-	-	-	-	-	-	-	-	-	-	-	-	-	-	-





公開類
月報

次月3日前編送

編製機關
表號

花蓮縣新城鄉戶政事務所
1234-01-44-3

月統計報表之8

花蓮縣新城鄉各村里 結婚人數按性別、婚姻類型、原屬國籍(地區)及原戶籍地分(續2)
中華民國113年05月

RLRP0812E

單位：人

原戶籍地	性別	不 同 性 別																							
		合 計	本 國 籍			大 陸 地 區			港 澳 地 區			外 國 籍													
			計														東 南 亞 地 區								
			計	已設籍	未設籍	計	已設籍	未設籍	計	已設籍	未設籍	小 計	已設籍	未設籍	小 計	已設籍	未設籍	印 尼	馬 來 西 亞	新 加 坡	菲 律 賓	泰 國			
總 計	男	20	20	20	—	—	—	—	—	—	—	—	—	—	—	—	—	—	—	—	—				
	女	16	15	15	—	—	—	—	—	—	—	1	—	1	1	—	1	—	—	—	—				
新城村	男	2	2	2	—	—	—	—	—	—	—	—	—	—	—	—	—	—	—	—	—				
	女	—	—	—	—	—	—	—	—	—	—	—	—	—	—	—	—	—	—	—	—				
順安村	男	1	1	1	—	—	—	—	—	—	—	—	—	—	—	—	—	—	—	—	—				
	女	1	1	1	—	—	—	—	—	—	—	—	—	—	—	—	—	—	—	—	—				
康樂村	男	3	3	3	—	—	—	—	—	—	—	—	—	—	—	—	—	—	—	—	—				
	女	3	3	3	—	—	—	—	—	—	—	—	—	—	—	—	—	—	—	—	—				
北埔村	男	6	6	6	—	—	—	—	—	—	—	—	—	—	—	—	—	—	—	—	—				
	女	3	3	3	—	—	—	—	—	—	—	—	—	—	—	—	—	—	—	—	—				
佳林村	男	1	1	1	—	—	—	—	—	—	—	—	—	—	—	—	—	—	—	—	—				
	女	1	1	1	—	—	—	—	—	—	—	—	—	—	—	—	—	—	—	—	—				
嘉里村	男	1	1	1	—	—	—	—	—	—	—	—	—	—	—	—	—	—	—	—	—				
	女	3	3	3	—	—	—	—	—	—	—	—	—	—	—	—	—	—	—	—	—				
嘉新村	男	4	4	4	—	—	—	—	—	—	—	—	—	—	—	—	—	—	—	—	—				
	女	1	—	—	—	—	—	—	—	—	1	—	1	1	—	1	—	—	—	—	1				
大漢村	男	1	1	1	—	—	—	—	—	—	—	—	—	—	—	—	—	—	—	—	—				
	女	2	2	2	—	—	—	—	—	—	—	—	—	—	—	—	—	—	—	—	—				
新秀村	男	1	1	1	—	—	—	—	—	—	—	—	—	—	—	—	—	—	—	—	—				
	女	2	2	2	—	—	—	—	—	—	—	—	—	—	—	—	—	—	—	—	—				





公開類
月報

次月3日前編送

編製機關
表號

花蓮縣新城鄉戶政事務所
1234-01-44-3

月統計報表之8

花蓮縣新城鄉各村里 結婚人數按性別、婚姻類型、原屬國籍(地區)及原戶籍地分(續3)
中華民國113年05月

RLRP0812E

單位：人

原戶籍地	性別	不 同 性 別																			
		外 國 籍																			
		東 南 亞 地 區				其 他 國 籍															
		緬 甸	越 南	柬 埔 寨	寮 國	計			日 本	韓 國	美 國	加 拿 大	澳 大 利 亞	紐 西 蘭	英 國	法 國	德 國	史 瓦 尼 帝 尼	南 非	賴 索 托	模 里 斯 西
小 計	已 設 籍					未 設 籍															
總 計	男	—	—	—	—	—	—	—	—	—	—	—	—	—	—	—	—	—	—	—	—
	女	—	—	—	—	—	—	—	—	—	—	—	—	—	—	—	—	—	—	—	—
新 城 村	男	—	—	—	—	—	—	—	—	—	—	—	—	—	—	—	—	—	—	—	—
	女	—	—	—	—	—	—	—	—	—	—	—	—	—	—	—	—	—	—	—	—
順 安 村	男	—	—	—	—	—	—	—	—	—	—	—	—	—	—	—	—	—	—	—	—
	女	—	—	—	—	—	—	—	—	—	—	—	—	—	—	—	—	—	—	—	—
康 樂 村	男	—	—	—	—	—	—	—	—	—	—	—	—	—	—	—	—	—	—	—	—
	女	—	—	—	—	—	—	—	—	—	—	—	—	—	—	—	—	—	—	—	—
北 埔 村	男	—	—	—	—	—	—	—	—	—	—	—	—	—	—	—	—	—	—	—	—
	女	—	—	—	—	—	—	—	—	—	—	—	—	—	—	—	—	—	—	—	—
佳 林 村	男	—	—	—	—	—	—	—	—	—	—	—	—	—	—	—	—	—	—	—	—
	女	—	—	—	—	—	—	—	—	—	—	—	—	—	—	—	—	—	—	—	—
嘉 里 村	男	—	—	—	—	—	—	—	—	—	—	—	—	—	—	—	—	—	—	—	—
	女	—	—	—	—	—	—	—	—	—	—	—	—	—	—	—	—	—	—	—	—
嘉 新 村	男	—	—	—	—	—	—	—	—	—	—	—	—	—	—	—	—	—	—	—	—
	女	—	—	—	—	—	—	—	—	—	—	—	—	—	—	—	—	—	—	—	—
大 漢 村	男	—	—	—	—	—	—	—	—	—	—	—	—	—	—	—	—	—	—	—	—
	女	—	—	—	—	—	—	—	—	—	—	—	—	—	—	—	—	—	—	—	—
新 秀 村	男	—	—	—	—	—	—	—	—	—	—	—	—	—	—	—	—	—	—	—	—
	女	—	—	—	—	—	—	—	—	—	—	—	—	—	—	—	—	—	—	—	—



原戶籍地	性別	相 同 性 別																				
		合 計	本 國 籍			大 陸 地 區			港 澳 地 區			外 國 籍										
			計	已設籍	未設籍	計	已設籍	未設籍	計	已設籍	未設籍	計			東 南 亞 地 區							
												小 計	已設籍	未設籍	小 計	已設籍	未設籍	印 尼	馬 來 亞	新 加 坡	菲 律 賓	泰 國
總 計	男	1	1	1	—	—	—	—	—	—	—	—	—	—	—	—	—	—	—	—	—	
	女	4	3	3	—	—	—	—	—	—	—	1	—	1	1	—	1	—	—	—	1	—
新城村	男	—	—	—	—	—	—	—	—	—	—	—	—	—	—	—	—	—	—	—	—	—
	女	—	—	—	—	—	—	—	—	—	—	—	—	—	—	—	—	—	—	—	—	—
順安村	男	—	—	—	—	—	—	—	—	—	—	—	—	—	—	—	—	—	—	—	—	—
	女	—	—	—	—	—	—	—	—	—	—	—	—	—	—	—	—	—	—	—	—	—
康樂村	男	—	—	—	—	—	—	—	—	—	—	—	—	—	—	—	—	—	—	—	—	—
	女	—	—	—	—	—	—	—	—	—	—	—	—	—	—	—	—	—	—	—	—	—
北埔村	男	—	—	—	—	—	—	—	—	—	—	—	—	—	—	—	—	—	—	—	—	—
	女	—	—	—	—	—	—	—	—	—	—	—	—	—	—	—	—	—	—	—	—	—
佳林村	男	—	—	—	—	—	—	—	—	—	—	—	—	—	—	—	—	—	—	—	—	—
	女	—	—	—	—	—	—	—	—	—	—	—	—	—	—	—	—	—	—	—	—	—
嘉里村	男	1	1	1	—	—	—	—	—	—	—	—	—	—	—	—	—	—	—	—	—	—
	女	2	2	2	—	—	—	—	—	—	—	—	—	—	—	—	—	—	—	—	—	—
嘉新村	男	—	—	—	—	—	—	—	—	—	—	—	—	—	—	—	—	—	—	—	—	—
	女	—	—	—	—	—	—	—	—	—	—	—	—	—	—	—	—	—	—	—	—	—
大漢村	男	—	—	—	—	—	—	—	—	—	—	—	—	—	—	—	—	—	—	—	—	—
	女	2	1	1	—	—	—	—	—	—	—	1	—	1	1	—	1	—	—	—	1	—
新秀村	男	—	—	—	—	—	—	—	—	—	—	—	—	—	—	—	—	—	—	—	—	—
	女	—	—	—	—	—	—	—	—	—	—	—	—	—	—	—	—	—	—	—	—	—



公開類
月報
次月3日前編送
月統計報表之8

編製機關
表號
花蓮縣新城鄉戶政事務所
1234-01-44-3

花蓮縣新城鄉各村里 結婚人數按性別、婚姻類型、原屬國籍(地區)及原戶籍地分(續5完)
中華民國113年05月

RLRP0812E

單位：人

原戶籍地	性別	相 同 性 別																			
		外 國 籍																			
		東 南 亞 地 區				其 他 國 籍															
		緬 甸	越 南	柬 埔 寨	寮 國	計			日 本	韓 國	美 國	加 拿 大	澳 大 利 亞	紐 西 蘭	英 國	法 國	德 國	史 帝 瓦 尼	南 非	賴 索 托	模 里 斯 西
小 計	已 設 籍					未 設 籍															
總 計	男	—	—	—	—	—	—	—	—	—	—	—	—	—	—	—	—	—	—	—	—
	女	—	—	—	—	—	—	—	—	—	—	—	—	—	—	—	—	—	—	—	—
新 城 村	男	—	—	—	—	—	—	—	—	—	—	—	—	—	—	—	—	—	—	—	—
	女	—	—	—	—	—	—	—	—	—	—	—	—	—	—	—	—	—	—	—	—
順 安 村	男	—	—	—	—	—	—	—	—	—	—	—	—	—	—	—	—	—	—	—	—
	女	—	—	—	—	—	—	—	—	—	—	—	—	—	—	—	—	—	—	—	—
康 樂 村	男	—	—	—	—	—	—	—	—	—	—	—	—	—	—	—	—	—	—	—	—
	女	—	—	—	—	—	—	—	—	—	—	—	—	—	—	—	—	—	—	—	—
北 埔 村	男	—	—	—	—	—	—	—	—	—	—	—	—	—	—	—	—	—	—	—	—
	女	—	—	—	—	—	—	—	—	—	—	—	—	—	—	—	—	—	—	—	—
佳 林 村	男	—	—	—	—	—	—	—	—	—	—	—	—	—	—	—	—	—	—	—	—
	女	—	—	—	—	—	—	—	—	—	—	—	—	—	—	—	—	—	—	—	—
嘉 里 村	男	—	—	—	—	—	—	—	—	—	—	—	—	—	—	—	—	—	—	—	—
	女	—	—	—	—	—	—	—	—	—	—	—	—	—	—	—	—	—	—	—	—
嘉 新 村	男	—	—	—	—	—	—	—	—	—	—	—	—	—	—	—	—	—	—	—	—
	女	—	—	—	—	—	—	—	—	—	—	—	—	—	—	—	—	—	—	—	—
大 漢 村	男	—	—	—	—	—	—	—	—	—	—	—	—	—	—	—	—	—	—	—	—
	女	—	—	—	—	—	—	—	—	—	—	—	—	—	—	—	—	—	—	—	—
新 秀 村	男	—	—	—	—	—	—	—	—	—	—	—	—	—	—	—	—	—	—	—	—
	女	—	—	—	—	—	—	—	—	—	—	—	—	—	—	—	—	—	—	—	—

填表

審核

業務主管人員
主辦統計人員

機關首長

資料來源：依據結婚登記申請書編製。

填表說明：1. 本表編製完竣，經機關長官核章後自存，並由戶役政資訊系統通報直轄市、縣(市)政府及內政部戶政司。

2. 本表統計對象係指結婚之雙方至少須有一方為國內現設有戶籍者。

3. 本表大陸(港澳)地區或外國籍配偶已設籍資料係指於92年7月1日以後辦理初設戶籍登記者。

4. 本表本國籍未設籍資料係指臺灣地區無戶籍國民，亦即具有我國國籍，現僑居外國國民及取得、回復我國國籍未曾在臺灣地區設有戶籍之國民。

5. 本表曾有戶籍及未設籍者依配偶戶籍地列表。

製表日期：113年5月31日18時14分16秒



公開類
月報

次月3日前編送

編製機關
表號

花蓮縣新城鄉戶政事務所
1234-03-38-3

月統計報表之9

花蓮縣新城鄉各村里 離婚/終止結婚人數按性別、婚姻類型、原屬國籍(地區)及原戶籍地分(續1)
中華民國113年05月

RLRP0812G

單位：人

原戶籍地	性別	總計																			
		外 國 籍																			
		東 南 亞 地 區				其 他 國 籍															
		緬 甸	越 南	柬 埔 寨	寮 國	計			日 本	韓 國	美 國	加 拿 大	澳 大 利 亞	紐 西 蘭	英 國	法 國	德 國	史 瓦 尼 帝	南 非	賴 索 托	模 里 斯 西
小 計	已 設 籍					未 設 籍															
總 計	男	—	—	—	—	—	—	—	—	—	—	—	—	—	—	—	—	—	—	—	—
	女	—	—	—	—	—	—	—	—	—	—	—	—	—	—	—	—	—	—	—	—
新 城 村	男	—	—	—	—	—	—	—	—	—	—	—	—	—	—	—	—	—	—	—	—
	女	—	—	—	—	—	—	—	—	—	—	—	—	—	—	—	—	—	—	—	—
順 安 村	男	—	—	—	—	—	—	—	—	—	—	—	—	—	—	—	—	—	—	—	—
	女	—	—	—	—	—	—	—	—	—	—	—	—	—	—	—	—	—	—	—	—
康 樂 村	男	—	—	—	—	—	—	—	—	—	—	—	—	—	—	—	—	—	—	—	—
	女	—	—	—	—	—	—	—	—	—	—	—	—	—	—	—	—	—	—	—	—
北 埔 村	男	—	—	—	—	—	—	—	—	—	—	—	—	—	—	—	—	—	—	—	—
	女	—	—	—	—	—	—	—	—	—	—	—	—	—	—	—	—	—	—	—	—
佳 林 村	男	—	—	—	—	—	—	—	—	—	—	—	—	—	—	—	—	—	—	—	—
	女	—	—	—	—	—	—	—	—	—	—	—	—	—	—	—	—	—	—	—	—
嘉 里 村	男	—	—	—	—	—	—	—	—	—	—	—	—	—	—	—	—	—	—	—	—
	女	—	—	—	—	—	—	—	—	—	—	—	—	—	—	—	—	—	—	—	—
嘉 新 村	男	—	—	—	—	—	—	—	—	—	—	—	—	—	—	—	—	—	—	—	—
	女	—	—	—	—	—	—	—	—	—	—	—	—	—	—	—	—	—	—	—	—
大 漢 村	男	—	—	—	—	—	—	—	—	—	—	—	—	—	—	—	—	—	—	—	—
	女	—	—	—	—	—	—	—	—	—	—	—	—	—	—	—	—	—	—	—	—
新 秀 村	男	—	—	—	—	—	—	—	—	—	—	—	—	—	—	—	—	—	—	—	—
	女	—	—	—	—	—	—	—	—	—	—	—	—	—	—	—	—	—	—	—	—





公開類
月報

次月3日前編送

編製機關
表號

花蓮縣新城鄉戶政事務所
1234-03-38-3

月統計報表之9

花蓮縣新城鄉各村里 離婚/終止結婚人數按性別、婚姻類型、原屬國籍(地區)及原戶籍地分(續2)
中華民國113年05月

RLRP0812G

單位：人

原戶籍地	性別	不 同 性 別																							
		合 計	本 國 籍			大 陸 地 區			港 澳 地 區			外 國 籍													
			計														東 南 亞 地 區								
			計	已設籍	未設籍	計	已設籍	未設籍	計	已設籍	未設籍	小 計	已設籍	未設籍	小 計	已設籍	未設籍	印 尼	馬 來 西 亞	新 加 坡	菲 律 賓	泰 國			
總 計	男	7	7	7	—	—	—	—	—	—	—	—	—	—	—	—	—	—	—	—					
	女	4	4	4	—	—	—	—	—	—	—	—	—	—	—	—	—	—	—	—					
新城村	男	1	1	1	—	—	—	—	—	—	—	—	—	—	—	—	—	—	—	—					
	女	1	1	1	—	—	—	—	—	—	—	—	—	—	—	—	—	—	—	—					
順安村	男	—	—	—	—	—	—	—	—	—	—	—	—	—	—	—	—	—	—	—					
	女	—	—	—	—	—	—	—	—	—	—	—	—	—	—	—	—	—	—	—					
康樂村	男	—	—	—	—	—	—	—	—	—	—	—	—	—	—	—	—	—	—	—					
	女	1	1	1	—	—	—	—	—	—	—	—	—	—	—	—	—	—	—	—					
北埔村	男	2	2	2	—	—	—	—	—	—	—	—	—	—	—	—	—	—	—	—					
	女	—	—	—	—	—	—	—	—	—	—	—	—	—	—	—	—	—	—	—					
佳林村	男	1	1	1	—	—	—	—	—	—	—	—	—	—	—	—	—	—	—	—					
	女	—	—	—	—	—	—	—	—	—	—	—	—	—	—	—	—	—	—	—					
嘉里村	男	—	—	—	—	—	—	—	—	—	—	—	—	—	—	—	—	—	—	—					
	女	—	—	—	—	—	—	—	—	—	—	—	—	—	—	—	—	—	—	—					
嘉新村	男	—	—	—	—	—	—	—	—	—	—	—	—	—	—	—	—	—	—	—					
	女	—	—	—	—	—	—	—	—	—	—	—	—	—	—	—	—	—	—	—					
大漢村	男	3	3	3	—	—	—	—	—	—	—	—	—	—	—	—	—	—	—	—					
	女	2	2	2	—	—	—	—	—	—	—	—	—	—	—	—	—	—	—	—					
新秀村	男	—	—	—	—	—	—	—	—	—	—	—	—	—	—	—	—	—	—	—					
	女	—	—	—	—	—	—	—	—	—	—	—	—	—	—	—	—	—	—	—					





公開類
月報

次月3日前編送

編製機關
表號

花蓮縣新城鄉戶政事務所
1234-03-38-3

月統計報表之9

花蓮縣新城鄉各村里 離婚/終止結婚人數按性別、婚姻類型、原屬國籍(地區)及原戶籍地分(續3)
中華民國113年05月

RLRP0812G

單位：人

原戶籍地	性別	不 同 性 別																			
		外 國 籍																			
		東 南 亞 地 區				其 他 國 籍															
		緬 甸	越 南	柬 埔 寨	寮 國	計			日 本	韓 國	美 國	加 拿 大	澳 大 利 亞	紐 西 蘭	英 國	法 國	德 國	史 瓦 帝 尼	南 非	賴 索 托	模 里 斯 西
小 計	已 設 籍					未 設 籍															
總 計	男	—	—	—	—	—	—	—	—	—	—	—	—	—	—	—	—	—	—	—	—
	女	—	—	—	—	—	—	—	—	—	—	—	—	—	—	—	—	—	—	—	—
新 城 村	男	—	—	—	—	—	—	—	—	—	—	—	—	—	—	—	—	—	—	—	—
	女	—	—	—	—	—	—	—	—	—	—	—	—	—	—	—	—	—	—	—	—
順 安 村	男	—	—	—	—	—	—	—	—	—	—	—	—	—	—	—	—	—	—	—	—
	女	—	—	—	—	—	—	—	—	—	—	—	—	—	—	—	—	—	—	—	—
康 樂 村	男	—	—	—	—	—	—	—	—	—	—	—	—	—	—	—	—	—	—	—	—
	女	—	—	—	—	—	—	—	—	—	—	—	—	—	—	—	—	—	—	—	—
北 埔 村	男	—	—	—	—	—	—	—	—	—	—	—	—	—	—	—	—	—	—	—	—
	女	—	—	—	—	—	—	—	—	—	—	—	—	—	—	—	—	—	—	—	—
佳 林 村	男	—	—	—	—	—	—	—	—	—	—	—	—	—	—	—	—	—	—	—	—
	女	—	—	—	—	—	—	—	—	—	—	—	—	—	—	—	—	—	—	—	—
嘉 里 村	男	—	—	—	—	—	—	—	—	—	—	—	—	—	—	—	—	—	—	—	—
	女	—	—	—	—	—	—	—	—	—	—	—	—	—	—	—	—	—	—	—	—
嘉 新 村	男	—	—	—	—	—	—	—	—	—	—	—	—	—	—	—	—	—	—	—	—
	女	—	—	—	—	—	—	—	—	—	—	—	—	—	—	—	—	—	—	—	—
大 漢 村	男	—	—	—	—	—	—	—	—	—	—	—	—	—	—	—	—	—	—	—	—
	女	—	—	—	—	—	—	—	—	—	—	—	—	—	—	—	—	—	—	—	—
新 秀 村	男	—	—	—	—	—	—	—	—	—	—	—	—	—	—	—	—	—	—	—	—
	女	—	—	—	—	—	—	—	—	—	—	—	—	—	—	—	—	—	—	—	—



原戶籍地	性別	相 同 性 別																							
		合 計	本 國 籍			大 陸 地 區			港 澳 地 區			外 國 籍													
			計														東 南 亞 地 區								
			計	已設籍	未設籍	計	已設籍	未設籍	計	已設籍	未設籍	小 計	已設籍	未設籍	小 計	已設籍	未設籍	印 尼	馬 來 亞	新 加 坡	菲 律 賓	泰 國			
總 計	男	—	—	—	—	—	—	—	—	—	—	—	—	—	—	—	—	—	—	—	—				
	女	—	—	—	—	—	—	—	—	—	—	—	—	—	—	—	—	—	—	—	—				
新城村	男	—	—	—	—	—	—	—	—	—	—	—	—	—	—	—	—	—	—	—	—				
	女	—	—	—	—	—	—	—	—	—	—	—	—	—	—	—	—	—	—	—	—				
順安村	男	—	—	—	—	—	—	—	—	—	—	—	—	—	—	—	—	—	—	—	—				
	女	—	—	—	—	—	—	—	—	—	—	—	—	—	—	—	—	—	—	—	—				
康樂村	男	—	—	—	—	—	—	—	—	—	—	—	—	—	—	—	—	—	—	—	—				
	女	—	—	—	—	—	—	—	—	—	—	—	—	—	—	—	—	—	—	—	—				
北埔村	男	—	—	—	—	—	—	—	—	—	—	—	—	—	—	—	—	—	—	—	—				
	女	—	—	—	—	—	—	—	—	—	—	—	—	—	—	—	—	—	—	—	—				
佳林村	男	—	—	—	—	—	—	—	—	—	—	—	—	—	—	—	—	—	—	—	—				
	女	—	—	—	—	—	—	—	—	—	—	—	—	—	—	—	—	—	—	—	—				
嘉里村	男	—	—	—	—	—	—	—	—	—	—	—	—	—	—	—	—	—	—	—	—				
	女	—	—	—	—	—	—	—	—	—	—	—	—	—	—	—	—	—	—	—	—				
嘉新村	男	—	—	—	—	—	—	—	—	—	—	—	—	—	—	—	—	—	—	—	—				
	女	—	—	—	—	—	—	—	—	—	—	—	—	—	—	—	—	—	—	—	—				
大漢村	男	—	—	—	—	—	—	—	—	—	—	—	—	—	—	—	—	—	—	—	—				
	女	—	—	—	—	—	—	—	—	—	—	—	—	—	—	—	—	—	—	—	—				
新秀村	男	—	—	—	—	—	—	—	—	—	—	—	—	—	—	—	—	—	—	—	—				
	女	—	—	—	—	—	—	—	—	—	—	—	—	—	—	—	—	—	—	—	—				



公開類
月報

次月3日前編送

編製機關
表號

花蓮縣新城鄉戶政事務所
1234-03-38-3

月統計報表之9

花蓮縣新城鄉各村里 離婚/終止結婚人數按性別、婚姻類型、原屬國籍(地區)及原戶籍地分(續5完)
中華民國113年05月

RLRP0812G

單位：人

原戶籍地	性別	相 同 性 別																			
		外 國 籍																			
		東 南 亞 地 區				其 他 國 籍															
		緬 甸	越 南	柬 埔 寨	寮 國	計			日 本	韓 國	美 國	加 拿 大	澳 大 利 亞	紐 西 蘭	英 國	法 國	德 國	史 瓦 尼 帝	南 非	賴 索 托	模 里 斯 西
小 計	已 設 籍					未 設 籍															
總 計	男	-	-	-	-	-	-	-	-	-	-	-	-	-	-	-	-	-	-	-	-
	女	-	-	-	-	-	-	-	-	-	-	-	-	-	-	-	-	-	-	-	-
新 城 村	男	-	-	-	-	-	-	-	-	-	-	-	-	-	-	-	-	-	-	-	-
	女	-	-	-	-	-	-	-	-	-	-	-	-	-	-	-	-	-	-	-	-
順 安 村	男	-	-	-	-	-	-	-	-	-	-	-	-	-	-	-	-	-	-	-	-
	女	-	-	-	-	-	-	-	-	-	-	-	-	-	-	-	-	-	-	-	-
康 樂 村	男	-	-	-	-	-	-	-	-	-	-	-	-	-	-	-	-	-	-	-	-
	女	-	-	-	-	-	-	-	-	-	-	-	-	-	-	-	-	-	-	-	-
北 埔 村	男	-	-	-	-	-	-	-	-	-	-	-	-	-	-	-	-	-	-	-	-
	女	-	-	-	-	-	-	-	-	-	-	-	-	-	-	-	-	-	-	-	-
佳 林 村	男	-	-	-	-	-	-	-	-	-	-	-	-	-	-	-	-	-	-	-	-
	女	-	-	-	-	-	-	-	-	-	-	-	-	-	-	-	-	-	-	-	-
嘉 里 村	男	-	-	-	-	-	-	-	-	-	-	-	-	-	-	-	-	-	-	-	-
	女	-	-	-	-	-	-	-	-	-	-	-	-	-	-	-	-	-	-	-	-
嘉 新 村	男	-	-	-	-	-	-	-	-	-	-	-	-	-	-	-	-	-	-	-	-
	女	-	-	-	-	-	-	-	-	-	-	-	-	-	-	-	-	-	-	-	-
大 漢 村	男	-	-	-	-	-	-	-	-	-	-	-	-	-	-	-	-	-	-	-	-
	女	-	-	-	-	-	-	-	-	-	-	-	-	-	-	-	-	-	-	-	-
新 秀 村	男	-	-	-	-	-	-	-	-	-	-	-	-	-	-	-	-	-	-	-	-
	女	-	-	-	-	-	-	-	-	-	-	-	-	-	-	-	-	-	-	-	-

填表

審核

業務主管人員
主辦統計人員

機關首長

資料來源：依據離婚登記申請書及終止結婚登記申請書編製。

填表說明：1. 本表編製完竣，經機關長官核章後自存，並由戶役政資訊系統通報直轄市、縣(市)政府及內政部戶政司。

2. 本表統計對象係指離婚/終止結婚之雙方至少須有一方為國內現設有戶籍者。

3. 本表大陸(港澳)地區或外國籍配偶已設籍資料係指於92年7月1日以後辦理初設戶籍登記者。

4. 本表本國籍未設籍資料係指臺灣地區無戶籍國民，亦即具有我國國籍，現僑居外國國民及取得、回復我國國籍未曾在臺灣地區設有戶籍之國民。

5. 本表曾有戶籍及未設籍者依離婚/終止結婚配偶戶籍地列表。

製表日期：113年5月31日18時14分16秒

月統計報表之10

花蓮縣新城鄉各村里 各直轄市、縣(市)間遷徙人口數按性別分
中華民國113年05月

RLRP08121

單位：人

區域別	性別	遷 人 數																					
		總計	新北市	臺北市	桃園市	臺中市	臺南市	高雄市	宜蘭縣	新竹縣	苗栗縣	彰化縣	南投縣	雲林縣	嘉義縣	屏東縣	臺東縣	花蓮縣	澎湖縣	基隆市	新竹市	嘉義市	金門縣
總計	計	38	9	3	7	4	—	1	5	—	—	—	—	—	4	2	1	—	—	—	—	1	1
	男	15	3	1	2	1	—	1	3	—	—	—	—	—	2	1	—	—	—	—	—	—	1
	女	23	6	2	5	3	—	—	2	—	—	—	—	—	2	1	1	—	—	—	—	—	1
新城村	計	11	—	2	—	—	—	—	3	—	—	—	—	—	4	1	—	—	—	—	—	1	—
	男	7	—	1	—	—	—	—	3	—	—	—	—	—	2	1	—	—	—	—	—	—	—
	女	4	—	1	—	—	—	—	—	—	—	—	—	—	2	—	—	—	—	—	—	1	—
順安村	計	—	—	—	—	—	—	—	—	—	—	—	—	—	—	—	—	—	—	—	—	—	—
	男	—	—	—	—	—	—	—	—	—	—	—	—	—	—	—	—	—	—	—	—	—	—
	女	—	—	—	—	—	—	—	—	—	—	—	—	—	—	—	—	—	—	—	—	—	—
康樂村	計	3	3	—	—	—	—	—	—	—	—	—	—	—	—	—	—	—	—	—	—	—	—
	男	1	1	—	—	—	—	—	—	—	—	—	—	—	—	—	—	—	—	—	—	—	—
	女	2	2	—	—	—	—	—	—	—	—	—	—	—	—	—	—	—	—	—	—	—	—
北埔村	計	3	2	—	1	—	—	—	—	—	—	—	—	—	—	—	—	—	—	—	—	—	—
	男	2	1	—	1	—	—	—	—	—	—	—	—	—	—	—	—	—	—	—	—	—	—
	女	1	1	—	—	—	—	—	—	—	—	—	—	—	—	—	—	—	—	—	—	—	—
佳林村	計	3	2	—	—	—	—	1	—	—	—	—	—	—	—	—	—	—	—	—	—	—	—
	男	2	1	—	—	—	—	1	—	—	—	—	—	—	—	—	—	—	—	—	—	—	—
	女	1	1	—	—	—	—	—	—	—	—	—	—	—	—	—	—	—	—	—	—	—	—
嘉里村	計	7	—	1	3	—	—	—	1	—	—	—	—	—	1	—	—	—	—	—	—	—	1
	男	1	—	—	—	—	—	—	—	—	—	—	—	—	—	—	—	—	—	—	—	—	1
	女	6	—	1	3	—	—	—	1	—	—	—	—	—	1	—	—	—	—	—	—	—	—
嘉新村	計	2	—	—	2	—	—	—	—	—	—	—	—	—	—	—	—	—	—	—	—	—	—
	男	—	—	—	—	—	—	—	—	—	—	—	—	—	—	—	—	—	—	—	—	—	—
	女	2	—	—	2	—	—	—	—	—	—	—	—	—	—	—	—	—	—	—	—	—	—
大漢村	計	3	2	—	—	—	—	—	1	—	—	—	—	—	—	—	—	—	—	—	—	—	—
	男	—	—	—	—	—	—	—	—	—	—	—	—	—	—	—	—	—	—	—	—	—	—
	女	3	2	—	—	—	—	—	1	—	—	—	—	—	—	—	—	—	—	—	—	—	—



公開類
月報

次月3日前編送

編製機關
表號

花蓮縣新城鄉戶政事務所
1241-02-08-3

月統計報表之10

花蓮縣新城鄉各村里 各直轄市、縣(市)間遷徙人口數按性別分(續1)
中華民國113年05月

RLRP08121

單位：人

區域別	性別	遷出人數																					
		總計	新北市	臺北市	桃園市	臺中市	臺南市	高雄市	宜蘭縣	新竹縣	苗栗縣	彰化縣	南投縣	雲林縣	嘉義縣	屏東縣	臺東縣	花蓮縣	澎湖縣	基隆市	新竹市	嘉義市	金門縣
總計	計	36	8	8	7	2	1	1	—	1	1	1	—	1	—	—	5	—	—	—	—	—	—
	男	21	5	6	3	1	1	1	—	1	—	—	—	—	—	—	3	—	—	—	—	—	—
	女	15	3	2	4	1	—	—	—	—	1	1	—	1	—	—	2	—	—	—	—	—	—
新城村	計	1	—	—	1	—	—	—	—	—	—	—	—	—	—	—	—	—	—	—	—	—	—
	男	1	—	—	1	—	—	—	—	—	—	—	—	—	—	—	—	—	—	—	—	—	—
	女	—	—	—	—	—	—	—	—	—	—	—	—	—	—	—	—	—	—	—	—	—	—
順安村	計	—	—	—	—	—	—	—	—	—	—	—	—	—	—	—	—	—	—	—	—	—	—
	男	—	—	—	—	—	—	—	—	—	—	—	—	—	—	—	—	—	—	—	—	—	—
	女	—	—	—	—	—	—	—	—	—	—	—	—	—	—	—	—	—	—	—	—	—	—
康樂村	計	7	2	3	2	—	—	—	—	—	—	—	—	—	—	—	—	—	—	—	—	—	—
	男	3	—	2	1	—	—	—	—	—	—	—	—	—	—	—	—	—	—	—	—	—	—
	女	4	2	1	1	—	—	—	—	—	—	—	—	—	—	—	—	—	—	—	—	—	—
北埔村	計	7	3	2	—	—	—	—	—	1	—	—	—	—	—	—	1	—	—	—	—	—	—
	男	6	3	1	—	—	—	—	—	1	—	—	—	—	—	—	1	—	—	—	—	—	—
	女	1	—	1	—	—	—	—	—	—	—	—	—	—	—	—	—	—	—	—	—	—	—
佳林村	計	6	2	1	1	—	—	—	—	—	—	—	—	—	—	—	2	—	—	—	—	—	—
	男	3	1	1	—	—	—	—	—	—	—	—	—	—	—	—	1	—	—	—	—	—	—
	女	3	1	—	1	—	—	—	—	—	—	—	—	—	—	—	1	—	—	—	—	—	—
嘉里村	計	10	1	2	3	—	1	—	—	—	1	—	—	—	—	—	2	—	—	—	—	—	—
	男	6	1	2	1	—	1	—	—	—	—	—	—	—	—	—	1	—	—	—	—	—	—
	女	4	—	—	2	—	—	—	—	—	1	—	—	—	—	—	1	—	—	—	—	—	—
嘉新村	計	2	—	—	—	2	—	—	—	—	—	—	—	—	—	—	—	—	—	—	—	—	—
	男	1	—	—	—	1	—	—	—	—	—	—	—	—	—	—	—	—	—	—	—	—	—
	女	1	—	—	—	1	—	—	—	—	—	—	—	—	—	—	—	—	—	—	—	—	—
大漢村	計	1	—	—	—	—	—	1	—	—	—	—	—	—	—	—	—	—	—	—	—	—	—
	男	1	—	—	—	—	—	1	—	—	—	—	—	—	—	—	—	—	—	—	—	—	—
	女	—	—	—	—	—	—	—	—	—	—	—	—	—	—	—	—	—	—	—	—	—	—



區域別	性別	遷 人 數																						
		總計	新北市	臺北市	桃園市	臺中市	臺南市	高雄市	宜蘭縣	新竹縣	苗栗縣	彰化縣	南投縣	雲林縣	嘉義縣	屏東縣	臺東縣	花蓮縣	澎湖縣	基隆市	新竹市	嘉義市	金門縣	連江縣
新秀村	計	6	—	—	1	4	—	—	—	—	—	—	—	—	—	—	1	—	—	—	—	—	—	—
	男	2	—	—	1	1	—	—	—	—	—	—	—	—	—	—	—	—	—	—	—	—	—	—
	女	4	—	—	—	3	—	—	—	—	—	—	—	—	—	—	1	—	—	—	—	—	—	—



公開類
月報

次月3日前編送

編製機關
表號

花蓮縣新城鄉戶政事務所
1241-02-08-3

月統計報表之10

花蓮縣新城鄉各村里 各直轄市、縣(市)間遷徙人口數按性別分(續3完)
中華民國113年05月

RLRP0812I

單位：人

區域別	性別	遷出人數																						
		總計	新北市	臺北市	桃園市	臺中市	臺南市	高雄市	宜蘭縣	新竹縣	苗栗縣	彰化縣	南投縣	雲林縣	嘉義縣	屏東縣	臺東縣	花蓮縣	澎湖縣	基隆市	新竹市	嘉義市	金門縣	連江縣
新秀村	計	2	—	—	—	—	—	—	—	—	1	—	1	—	—	—	—	—	—	—	—	—	—	—
	男	—	—	—	—	—	—	—	—	—	—	—	—	—	—	—	—	—	—	—	—	—	—	—
	女	2	—	—	—	—	—	—	—	—	1	—	1	—	—	—	—	—	—	—	—	—	—	—

填表

審核

業務主管人員
主辦統計人員

機關首長

資料來源：依據遷入、遷出登記申請書編製。

填表說明：1. 本表編製完竣，經機關長官核章後自存，並由戶役政資訊系統通報直轄市、縣(市)政府及內政部戶政司。

2. 本表不含本縣(市)他鄉(鎮、市、區)及住址變更之遷入及遷出。

製表日期：113年5月31日18時14分16秒

花蓮縣新城鄉各村里 相同性別結婚人數按性別及原屬國籍(地區)分
中華民國113年05月

RLRP0812J

單位：人

區域別	性別	總計	本國籍			大陸地區			港澳地區			外國籍											
			合計	已設籍	未設籍	合計	已設籍	未設籍	合計	已設籍	未設籍	合計			東南亞地區								
												計	已設籍	未設籍	小計	已設籍	未設籍	印尼	馬來西亞	新加坡	菲律賓	泰國	
總計	男	2	2	2	—	—	—	—	—	—	—	—	—	—	—	—	—	—	—	—	—	—	—
	女	4	3	3	—	—	—	—	—	—	—	1	—	1	1	—	1	—	—	—	—	1	—
新城村	男	—	—	—	—	—	—	—	—	—	—	—	—	—	—	—	—	—	—	—	—	—	—
	女	—	—	—	—	—	—	—	—	—	—	—	—	—	—	—	—	—	—	—	—	—	—
順安村	男	—	—	—	—	—	—	—	—	—	—	—	—	—	—	—	—	—	—	—	—	—	—
	女	—	—	—	—	—	—	—	—	—	—	—	—	—	—	—	—	—	—	—	—	—	—
康樂村	男	—	—	—	—	—	—	—	—	—	—	—	—	—	—	—	—	—	—	—	—	—	—
	女	—	—	—	—	—	—	—	—	—	—	—	—	—	—	—	—	—	—	—	—	—	—
北埔村	男	—	—	—	—	—	—	—	—	—	—	—	—	—	—	—	—	—	—	—	—	—	—
	女	—	—	—	—	—	—	—	—	—	—	—	—	—	—	—	—	—	—	—	—	—	—
佳林村	男	—	—	—	—	—	—	—	—	—	—	—	—	—	—	—	—	—	—	—	—	—	—
	女	—	—	—	—	—	—	—	—	—	—	—	—	—	—	—	—	—	—	—	—	—	—
嘉里村	男	2	2	2	—	—	—	—	—	—	—	—	—	—	—	—	—	—	—	—	—	—	—
	女	2	2	2	—	—	—	—	—	—	—	—	—	—	—	—	—	—	—	—	—	—	—
嘉新村	男	—	—	—	—	—	—	—	—	—	—	—	—	—	—	—	—	—	—	—	—	—	—
	女	—	—	—	—	—	—	—	—	—	—	—	—	—	—	—	—	—	—	—	—	—	—
大漢村	男	—	—	—	—	—	—	—	—	—	—	—	—	—	—	—	—	—	—	—	—	—	—
	女	2	1	1	—	—	—	—	—	—	—	1	—	1	1	—	1	—	—	—	—	1	—
新秀村	男	—	—	—	—	—	—	—	—	—	—	—	—	—	—	—	—	—	—	—	—	—	—
	女	—	—	—	—	—	—	—	—	—	—	—	—	—	—	—	—	—	—	—	—	—	—





公開類
月報

次月3日前編送

編製機關
表號

花蓮縣新城鄉戶政事務所
1234-01-47-3

月統計報表之11

花蓮縣新城鄉各村里 相同性別結婚人數按性別及原屬國籍(地區)分(續1)
中華民國113年05月

RLRP0812J

單位：人

區域別	性別	外 國 籍																		
		東 南 亞 地 區				其 他 國 籍														
		緬 甸	越 南	東 埔 寨	寮 國	計			日 本	韓 國	美 國	加 拿 大	澳 大 利 亞	紐 西 蘭	英 國	法 國	德 國	史 瓦 尼 帝	南 非	賴 索 托
小 計	已 設 籍					未 設 籍														
總 計	男	—	—	—	—	—	—	—	—	—	—	—	—	—	—	—	—	—	—	—
	女	—	—	—	—	—	—	—	—	—	—	—	—	—	—	—	—	—	—	—
新 城 村	男	—	—	—	—	—	—	—	—	—	—	—	—	—	—	—	—	—	—	—
	女	—	—	—	—	—	—	—	—	—	—	—	—	—	—	—	—	—	—	—
順 安 村	男	—	—	—	—	—	—	—	—	—	—	—	—	—	—	—	—	—	—	—
	女	—	—	—	—	—	—	—	—	—	—	—	—	—	—	—	—	—	—	—
康 樂 村	男	—	—	—	—	—	—	—	—	—	—	—	—	—	—	—	—	—	—	—
	女	—	—	—	—	—	—	—	—	—	—	—	—	—	—	—	—	—	—	—
北 埔 村	男	—	—	—	—	—	—	—	—	—	—	—	—	—	—	—	—	—	—	—
	女	—	—	—	—	—	—	—	—	—	—	—	—	—	—	—	—	—	—	—
佳 林 村	男	—	—	—	—	—	—	—	—	—	—	—	—	—	—	—	—	—	—	—
	女	—	—	—	—	—	—	—	—	—	—	—	—	—	—	—	—	—	—	—
嘉 里 村	男	—	—	—	—	—	—	—	—	—	—	—	—	—	—	—	—	—	—	—
	女	—	—	—	—	—	—	—	—	—	—	—	—	—	—	—	—	—	—	—
嘉 新 村	男	—	—	—	—	—	—	—	—	—	—	—	—	—	—	—	—	—	—	—
	女	—	—	—	—	—	—	—	—	—	—	—	—	—	—	—	—	—	—	—
大 漢 村	男	—	—	—	—	—	—	—	—	—	—	—	—	—	—	—	—	—	—	—
	女	—	—	—	—	—	—	—	—	—	—	—	—	—	—	—	—	—	—	—
新 秀 村	男	—	—	—	—	—	—	—	—	—	—	—	—	—	—	—	—	—	—	—
	女	—	—	—	—	—	—	—	—	—	—	—	—	—	—	—	—	—	—	—





公開類
月報

次月3日前編送

編製機關
表號

花蓮縣新城鄉戶政事務所
1234-01-47-3

月統計報表之11

花蓮縣新城鄉各村里 相同性別結婚人數按性別及原屬國籍(地區)分(續2完)
中華民國113年05月

RLRP0812J

單位：人

區域別	性別	外 國 籍																			
		其 他 國 籍																			
		荷 蘭	比 利 時	西 班 牙	奧 地 利	挪 威	瑞 典	阿 根 廷	葡 萄 牙	冰 島	丹 麥	烏 拉 圭	巴 西	盧 森 堡	愛 爾 蘭	芬 蘭	哥 倫 比 亞	墨 西 哥	馬 爾 他	厄 瓜 多	其 他
總 計	男	—	—	—	—	—	—	—	—	—	—	—	—	—	—	—	—	—	—	—	—
	女	—	—	—	—	—	—	—	—	—	—	—	—	—	—	—	—	—	—	—	—
新 城 村	男	—	—	—	—	—	—	—	—	—	—	—	—	—	—	—	—	—	—	—	—
	女	—	—	—	—	—	—	—	—	—	—	—	—	—	—	—	—	—	—	—	—
順 安 村	男	—	—	—	—	—	—	—	—	—	—	—	—	—	—	—	—	—	—	—	—
	女	—	—	—	—	—	—	—	—	—	—	—	—	—	—	—	—	—	—	—	—
康 樂 村	男	—	—	—	—	—	—	—	—	—	—	—	—	—	—	—	—	—	—	—	—
	女	—	—	—	—	—	—	—	—	—	—	—	—	—	—	—	—	—	—	—	—
北 埔 村	男	—	—	—	—	—	—	—	—	—	—	—	—	—	—	—	—	—	—	—	—
	女	—	—	—	—	—	—	—	—	—	—	—	—	—	—	—	—	—	—	—	—
佳 林 村	男	—	—	—	—	—	—	—	—	—	—	—	—	—	—	—	—	—	—	—	—
	女	—	—	—	—	—	—	—	—	—	—	—	—	—	—	—	—	—	—	—	—
嘉 里 村	男	—	—	—	—	—	—	—	—	—	—	—	—	—	—	—	—	—	—	—	—
	女	—	—	—	—	—	—	—	—	—	—	—	—	—	—	—	—	—	—	—	—
嘉 新 村	男	—	—	—	—	—	—	—	—	—	—	—	—	—	—	—	—	—	—	—	—
	女	—	—	—	—	—	—	—	—	—	—	—	—	—	—	—	—	—	—	—	—
大 漢 村	男	—	—	—	—	—	—	—	—	—	—	—	—	—	—	—	—	—	—	—	—
	女	—	—	—	—	—	—	—	—	—	—	—	—	—	—	—	—	—	—	—	—
新 秀 村	男	—	—	—	—	—	—	—	—	—	—	—	—	—	—	—	—	—	—	—	—
	女	—	—	—	—	—	—	—	—	—	—	—	—	—	—	—	—	—	—	—	—

填表

審核

業務主管人員
主辦統計人員

機關首長

資料來源：依據結婚登記申請書編製。

填表說明：1. 本表編製完竣，經機關長官核章後自存，並由戶役政資訊系統通報直轄市、縣(市)政府及內政部戶政司。

2. 本表統計對象係指相同性別結婚之雙方至少須有一方為國內現設有戶籍者。

3. 本表大陸(港澳)地區或外國籍配偶已設籍資料係指於92年7月1日以後辦理初設戶籍登記者。

4. 本表本國籍未設籍資料係指臺灣地區無戶籍國民，亦即具有我國國籍，現僑居外國國民及取得、回復我國國籍未曾在臺灣地區設有戶籍之國民。

製表日期：113年5月31日18時14分16秒

月統計報表之12

花蓮縣新城鄉各村里 相同性別終止結婚人數按性別及原屬國籍(地區)分
中華民國113年05月

單位：人

RLRP0812K

區域別	性別	總計	本國籍									外國籍										
			本國籍			大陸地區			港澳地區			合計			東南亞地區							
			合計	已設籍	未設籍	合計	已設籍	未設籍	合計	已設籍	未設籍	計	已設籍	未設籍	小計	已設籍	未設籍	印尼	馬來西亞	新加坡	菲律賓	泰國
			合計	已設籍	未設籍	合計	已設籍	未設籍	合計	已設籍	未設籍	計	已設籍	未設籍	小計	已設籍	未設籍	印尼	馬來西亞	新加坡	菲律賓	泰國
總計	男女	—	—	—	—	—	—	—	—	—	—	—	—	—	—	—	—	—	—	—	—	
新城村	男女	—	—	—	—	—	—	—	—	—	—	—	—	—	—	—	—	—	—	—	—	
順安村	男女	—	—	—	—	—	—	—	—	—	—	—	—	—	—	—	—	—	—	—	—	
康樂村	男女	—	—	—	—	—	—	—	—	—	—	—	—	—	—	—	—	—	—	—	—	
北埔村	男女	—	—	—	—	—	—	—	—	—	—	—	—	—	—	—	—	—	—	—	—	
佳林村	男女	—	—	—	—	—	—	—	—	—	—	—	—	—	—	—	—	—	—	—	—	
嘉里村	男女	—	—	—	—	—	—	—	—	—	—	—	—	—	—	—	—	—	—	—	—	
嘉新村	男女	—	—	—	—	—	—	—	—	—	—	—	—	—	—	—	—	—	—	—	—	
大漢村	男女	—	—	—	—	—	—	—	—	—	—	—	—	—	—	—	—	—	—	—	—	
新秀村	男女	—	—	—	—	—	—	—	—	—	—	—	—	—	—	—	—	—	—	—	—	





公開類
月報

次月3日前編送

編製機關 花蓮縣新城鄉戶政事務所
表號 1234-03-41-3

月統計報表之12

花蓮縣新城鄉各村里 相同性別終止結婚人數按性別及原屬國籍(地區)分(續1)
中華民國113年05月

RLRP0812K

單位：人

區域別	性別	外 國 籍																			
		東 南 亞 地 區				其 他 國 籍															
		緬 甸	越 南	柬 埔 寨	寮 國	計			日 本	韓 國	美 國	加 拿 大	澳 大 利 亞	紐 西 蘭	英 國	法 國	德 國	史 瓦 帝 尼	南 非	賴 索 托	模 里 斯
						小 計	已 設 籍	未 設 籍													
總 計	男	—	—	—	—	—	—	—	—	—	—	—	—	—	—	—	—	—	—	—	
	女	—	—	—	—	—	—	—	—	—	—	—	—	—	—	—	—	—	—	—	
新 城 村	男	—	—	—	—	—	—	—	—	—	—	—	—	—	—	—	—	—	—	—	
	女	—	—	—	—	—	—	—	—	—	—	—	—	—	—	—	—	—	—	—	
順 安 村	男	—	—	—	—	—	—	—	—	—	—	—	—	—	—	—	—	—	—	—	
	女	—	—	—	—	—	—	—	—	—	—	—	—	—	—	—	—	—	—	—	
康 樂 村	男	—	—	—	—	—	—	—	—	—	—	—	—	—	—	—	—	—	—	—	
	女	—	—	—	—	—	—	—	—	—	—	—	—	—	—	—	—	—	—	—	
北 埔 村	男	—	—	—	—	—	—	—	—	—	—	—	—	—	—	—	—	—	—	—	
	女	—	—	—	—	—	—	—	—	—	—	—	—	—	—	—	—	—	—	—	
佳 林 村	男	—	—	—	—	—	—	—	—	—	—	—	—	—	—	—	—	—	—	—	
	女	—	—	—	—	—	—	—	—	—	—	—	—	—	—	—	—	—	—	—	
嘉 里 村	男	—	—	—	—	—	—	—	—	—	—	—	—	—	—	—	—	—	—	—	
	女	—	—	—	—	—	—	—	—	—	—	—	—	—	—	—	—	—	—	—	
嘉 新 村	男	—	—	—	—	—	—	—	—	—	—	—	—	—	—	—	—	—	—	—	
	女	—	—	—	—	—	—	—	—	—	—	—	—	—	—	—	—	—	—	—	
大 漢 村	男	—	—	—	—	—	—	—	—	—	—	—	—	—	—	—	—	—	—	—	
	女	—	—	—	—	—	—	—	—	—	—	—	—	—	—	—	—	—	—	—	
新 秀 村	男	—	—	—	—	—	—	—	—	—	—	—	—	—	—	—	—	—	—	—	
	女	—	—	—	—	—	—	—	—	—	—	—	—	—	—	—	—	—	—	—	





公開類
月報

次月3日前編送

編製機關
表號

花蓮縣新城鄉戶政事務所
1234-03-41-3

月統計報表之12

花蓮縣新城鄉各村里 相同性別終止結婚人數按性別及原屬國籍(地區)分(續2完)
中華民國113年05月

RLRP0812K

單位：人

區域別	性別	外 國 籍																			
		其 他 國 籍																			
		荷 蘭	比 利 時	西 班 牙	奧 地 利	挪 威	瑞 典	阿 根 廷	葡 萄 牙	冰 島	丹 麥	烏 拉 圭	巴 西	盧 森 堡	愛 爾 蘭	芬 蘭	哥 倫 比 亞	墨 西 哥	馬 爾 他	厄 瓜 多	其 他
總 計	男	—	—	—	—	—	—	—	—	—	—	—	—	—	—	—	—	—	—	—	—
	女	—	—	—	—	—	—	—	—	—	—	—	—	—	—	—	—	—	—	—	—
新 城 村	男	—	—	—	—	—	—	—	—	—	—	—	—	—	—	—	—	—	—	—	—
	女	—	—	—	—	—	—	—	—	—	—	—	—	—	—	—	—	—	—	—	—
順 安 村	男	—	—	—	—	—	—	—	—	—	—	—	—	—	—	—	—	—	—	—	—
	女	—	—	—	—	—	—	—	—	—	—	—	—	—	—	—	—	—	—	—	—
康 樂 村	男	—	—	—	—	—	—	—	—	—	—	—	—	—	—	—	—	—	—	—	—
	女	—	—	—	—	—	—	—	—	—	—	—	—	—	—	—	—	—	—	—	—
北 埔 村	男	—	—	—	—	—	—	—	—	—	—	—	—	—	—	—	—	—	—	—	—
	女	—	—	—	—	—	—	—	—	—	—	—	—	—	—	—	—	—	—	—	—
佳 林 村	男	—	—	—	—	—	—	—	—	—	—	—	—	—	—	—	—	—	—	—	—
	女	—	—	—	—	—	—	—	—	—	—	—	—	—	—	—	—	—	—	—	—
嘉 里 村	男	—	—	—	—	—	—	—	—	—	—	—	—	—	—	—	—	—	—	—	—
	女	—	—	—	—	—	—	—	—	—	—	—	—	—	—	—	—	—	—	—	—
嘉 新 村	男	—	—	—	—	—	—	—	—	—	—	—	—	—	—	—	—	—	—	—	—
	女	—	—	—	—	—	—	—	—	—	—	—	—	—	—	—	—	—	—	—	—
大 漢 村	男	—	—	—	—	—	—	—	—	—	—	—	—	—	—	—	—	—	—	—	—
	女	—	—	—	—	—	—	—	—	—	—	—	—	—	—	—	—	—	—	—	—
新 秀 村	男	—	—	—	—	—	—	—	—	—	—	—	—	—	—	—	—	—	—	—	—
	女	—	—	—	—	—	—	—	—	—	—	—	—	—	—	—	—	—	—	—	—

填表

審核

業務主管人員
主辦統計人員

機關首長

資料來源：依據終止結婚登記申請書編製。

填表說明：1. 本表編製完竣，經機關長官核章後自存，並由戶役政資訊系統通報直轄市、縣(市)政府及內政部戶政司。

2. 本表統計對象係指相同性別終止結婚之雙方至少須有一方為國內現設有戶籍者。

3. 本表大陸(港澳)地區或外國籍配偶已設籍資料係指於92年7月1日以後辦理初設戶籍登記者。

4. 本表本國籍未設籍資料係指臺灣地區無戶籍國民，亦即具有我國國籍，現僑居外國國民及取得、回復我國國籍未曾在臺灣地區設有戶籍之國民。

製表日期：113年5月31日18時14分17秒

花蓮縣新城鄉 各鄰住戶人口統計表

RLRP08930

單位：戶；人

區域別	鄰別	鄰數	總計			非原住民			原住民													
			戶數	人口數		戶數	人口數		合計			平地原住民			山地原住民							
				計	男		女	計	男	女	戶數	計	男	女	戶數	計	男	女				
總計		237	8,408	20,277	10,232	10,045	5,691	13,542	6,960	6,582	2,717	6,735	3,272	3,463	1,776	4,383	2,158	2,225	941	2,352	1,114	1,238
新城村	小計	30	559	1,300	665	635	468	1,061	544	517	91	239	121	118	33	100	47	53	58	139	74	65
	001	1	15	43	24	19	14	41	22	19	1	2	2	-	-	-	-	-	1	2	2	-
	002	1	23	50	23	27	21	47	22	25	2	3	1	2	1	2	-	2	1	1	1	-
	003	1	3	16	7	9	2	5	1	4	1	11	6	5	1	10	6	4	-	1	-	1
	004	1	20	45	25	20	19	40	20	20	1	5	5	-	-	1	1	-	1	4	4	-
	005	1	6	8	3	5	5	7	3	4	1	1	-	1	-	-	-	-	1	1	-	1
	006	1	15	29	17	12	8	15	10	5	7	14	7	7	-	1	1	-	7	13	6	7
	007	1	12	25	14	11	11	20	11	9	1	5	3	2	-	-	-	-	1	5	3	2
	008	1	10	25	16	9	9	21	14	7	1	4	2	2	-	-	-	-	1	4	2	2
	009	1	43	99	51	48	37	80	41	39	6	19	10	9	-	-	-	-	6	19	10	9
	010	1	9	32	17	15	5	17	9	8	4	15	8	7	1	2	1	1	3	13	7	6
	011	1	13	25	15	10	11	19	9	10	2	6	6	-	1	4	4	-	1	2	2	-
	012	1	2	5	1	4	1	4	1	3	1	1	-	1	-	-	-	-	1	1	-	1
	013	1	24	73	39	34	20	63	34	29	4	10	5	5	2	6	1	5	2	4	4	-
	014	1	10	31	17	14	9	29	16	13	1	2	1	1	-	1	-	1	1	1	1	-
	015	1	13	37	21	16	8	21	12	9	5	16	9	7	5	15	9	6	-	1	-	1
	016	1	17	38	18	20	16	34	16	18	1	4	2	2	1	4	2	2	-	-	-	-
	017	1	17	37	22	15	13	28	18	10	4	9	4	5	-	-	-	-	4	9	4	5
	018	1	38	96	55	41	35	87	50	37	3	9	5	4	1	5	2	3	2	4	3	1
	019	1	60	121	61	60	55	113	57	56	5	8	4	4	3	6	3	3	2	2	1	1
	020	1	9	18	9	9	9	18	9	9	-	-	-	-	-	-	-	-	-	-	-	-
	021	1	8	15	8	7	8	15	8	7	-	-	-	-	-	-	-	-	-	-	-	-
	022	1	11	37	23	14	10	32	20	12	1	5	3	2	-	-	-	-	1	5	3	2
023	1	12	28	11	17	12	28	11	17	-	-	-	-	-	-	-	-	-	-	-	-	

區域別	鄰別	鄰數	總 計			非 原 住 民			原 住 民													
			戶數	人口數		戶數	人口數		合 計			平地原住民			山地原住民							
				計	男		女	計	男	女	戶數	人口數		戶數	人口數		戶數	人口數				
												計	男		女	計		男	女	計	男	女
新城村	024	1	17	40	22	18	11	31	17	14	6	9	5	4	1	1	1	-	5	8	4	4
	025	1	41	86	30	56	34	62	23	39	7	24	7	17	6	21	7	14	1	3	-	3
	026	1	25	47	25	22	18	33	20	13	7	14	5	9	3	5	2	3	4	9	3	6
	027	1	17	39	16	23	12	28	10	18	5	11	6	5	1	4	3	1	4	7	3	4
	028	1	20	49	22	27	14	33	14	19	6	16	8	8	2	3	1	2	4	13	7	6
	029	1	26	67	30	37	21	55	24	31	5	12	6	6	2	6	2	4	3	6	4	2
	030	1	23	39	23	16	20	35	22	13	3	4	1	3	2	3	1	2	1	1	-	1

區域別	鄰別	鄰數	總計			非原住民			原住民													
			戶數	人口數		戶數	人口數		合計			平地原住民			山地原住民							
				計	男		女	計	男	女	戶數	人口數		戶數	人口數		戶數	人口數				
												計	男		女	計		男	女	計	男	女
順安村	小計	16	368	960	519	441	302	745	426	319	66	215	93	122	29	93	41	52	37	122	52	70
	001	1	24	52	30	22	21	43	26	17	3	9	4	5	2	6	2	4	1	3	2	1
	002	1	8	26	15	11	8	23	15	8	-	3	-	3	-	-	-	-	-	3	-	3
	003	1	18	48	29	19	13	28	19	9	5	20	10	10	-	-	-	-	5	20	10	10
	004	1	22	46	29	17	18	39	25	14	4	7	4	3	3	5	3	2	1	2	1	1
	005	1	52	126	67	59	38	83	49	34	14	43	18	25	3	8	5	3	11	35	13	22
	006	1	18	50	29	21	14	30	19	11	4	20	10	10	3	16	7	9	1	4	3	1
	007	1	12	23	14	9	12	23	14	9	-	-	-	-	-	-	-	-	-	-	-	-
	008	1	7	8	4	4	6	7	3	4	1	1	1	-	1	1	1	-	-	-	-	-
	009	1	13	24	15	9	13	24	15	9	-	-	-	-	-	-	-	-	-	-	-	-
	010	1	19	59	30	29	17	51	28	23	2	8	2	6	-	-	-	-	2	8	2	6
	011	1	26	80	41	39	24	76	39	37	2	4	2	2	-	-	-	-	2	4	2	2
	012	1	11	24	11	13	11	23	11	12	-	1	-	1	-	-	-	-	-	1	-	1
	013	1	11	21	11	10	11	21	11	10	-	-	-	-	-	-	-	-	-	-	-	-
	014	1	37	100	47	53	22	58	30	28	15	42	17	25	12	35	15	20	3	7	2	5
	015	1	54	162	81	81	41	119	65	54	13	43	16	27	3	16	4	12	10	27	12	15
	016	1	36	111	66	45	33	97	57	40	3	14	9	5	2	6	4	2	1	8	5	3

花蓮縣新城鄉 各鄰住戶人口統計表

RLRP08930

單位：戶；人

區域別	鄰別	鄰數	總計				非原住民				原住民											
			戶數	人口數			戶數	人口數			合計			平地原住民						山地原住民		
				計	男	女		計	男	女	戶數	人口數			戶數	人口數			戶數	人口數		
												計	男	女		計	男	女		計	男	女
康樂村	小計	36	1,042	2,660	1,304	1,356	716	1,840	905	935	326	820	399	421	202	507	241	266	124	313	158	155
	001	1	55	249	64	185	50	239	56	183	5	10	8	2	3	8	6	2	2	2	2	-
	002	1	47	117	54	63	39	96	46	50	8	21	8	13	7	19	8	11	1	2	-	2
	003	1	13	28	14	14	11	21	11	10	2	7	3	4	-	-	-	-	2	7	3	4
	004	1	32	83	35	48	29	77	34	43	3	6	1	5	3	6	1	5	-	-	-	-
	005	1	32	94	49	45	29	81	44	37	3	13	5	8	2	8	2	6	1	5	3	2
	006	1	18	35	22	13	16	31	18	13	2	4	4	-	2	4	4	-	-	-	-	-
	007	1	13	31	18	13	13	30	17	13	-	1	1	-	-	1	1	-	-	-	-	-
	008	1	19	33	19	14	13	21	14	7	6	12	5	7	6	11	5	6	-	1	-	1
	009	1	14	29	14	15	13	27	13	14	1	2	1	1	-	-	-	-	1	2	1	1
	010	1	11	33	23	10	11	33	23	10	-	-	-	-	-	-	-	-	-	-	-	-
	011	1	28	85	50	35	25	76	45	31	3	9	5	4	1	6	4	2	2	3	1	2
	012	1	58	161	77	84	41	122	58	64	17	39	19	20	13	29	12	17	4	10	7	3
	013	1	30	59	34	25	28	57	33	24	2	2	1	1	-	-	-	-	2	2	1	1
	014	1	12	32	18	14	9	21	13	8	3	11	5	6	2	7	4	3	1	4	1	3
	015	1	19	41	21	20	19	40	20	20	-	1	1	-	-	-	-	-	-	1	1	-
	016	1	16	49	32	17	11	38	27	11	5	11	5	6	1	1	-	1	4	10	5	5
	017	1	15	31	16	15	12	25	13	12	3	6	3	3	1	1	1	-	2	5	2	3
	018	1	4	8	2	6	3	7	2	5	1	1	-	1	-	-	-	-	1	1	-	1
	019	1	41	91	50	41	24	51	28	23	17	40	22	18	13	31	17	14	4	9	5	4
	020	1	32	63	32	31	17	34	19	15	15	29	13	16	8	13	6	7	7	16	7	9
	021	1	45	110	59	51	18	32	17	15	27	78	42	36	19	55	29	26	8	23	13	10
	022	1	29	75	41	34	12	26	15	11	17	49	26	23	12	35	19	16	5	14	7	7
	023	1	67	158	84	74	38	91	52	39	29	67	32	35	17	45	23	22	12	22	9	13
	024	1	26	70	35	35	15	39	21	18	11	31	14	17	7	18	7	11	4	13	7	6

區域別	鄰別	鄰數	總 計			非 原 住 民			原 住 民													
			戶數	人口數		戶數	人口數		合 計			平地原住民			山地原住民							
				計	男		女	計	男	女	戶數	人口數		戶數	人口數		戶數	人口數				
												計	男		女	計		男	女	計	男	女
康樂村	025	1	34	61	26	35	27	47	20	27	7	14	6	8	4	10	6	4	3	4	-	4
	026	1	54	152	78	74	15	38	19	19	39	114	59	55	24	74	34	40	15	40	25	15
	027	1	15	42	24	18	11	34	18	16	4	8	6	2	1	2	2	-	3	6	4	2
	028	1	26	70	32	38	20	51	26	25	6	19	6	13	4	12	4	8	2	7	2	5
	029	1	28	60	37	23	25	53	32	21	3	7	5	2	1	4	3	1	2	3	2	1
	030	1	29	84	42	42	17	52	29	23	12	32	13	19	7	16	5	11	5	16	8	8
	031	1	31	73	32	41	23	47	20	27	8	26	12	14	4	13	5	8	4	13	7	6
	032	1	56	144	67	77	27	69	32	37	29	75	35	40	12	31	14	17	17	44	21	23
	033	1	23	41	17	24	7	15	6	9	16	26	11	15	13	20	9	11	3	6	2	4
	034	1	13	34	19	15	12	32	18	14	1	2	1	1	1	2	1	1	-	-	-	-
	035	1	18	46	22	24	15	32	14	18	3	14	8	6	2	6	3	3	1	8	5	3
	036	1	39	88	45	43	21	55	32	23	18	33	13	20	12	19	6	13	6	14	7	7

花蓮縣新城鄉 各鄰住戶人口統計表

RLRP08930

單位：戶；人

區域別	鄰別	鄰數	總 計				非 原 住 民				原 住 民											
			戶數	人口數			戶數	人口數			合 計			平地原住民			山地原住民					
				計	男	女		計	男	女	戶數	人口數			戶數	人口數			戶數	人口數		
												計	男	女		計	男	女		計	男	女
北埔村	小計	30	1,521	3,673	1,854	1,819	1,098	2,692	1,384	1,308	423	981	470	511	249	582	273	309	174	399	197	202
	001	1	40	84	43	41	34	69	37	32	6	15	6	9	4	12	5	7	2	3	1	2
	002	1	25	68	37	31	22	61	33	28	3	7	4	3	-	2	1	1	3	5	3	2
	003	1	64	156	82	74	35	88	44	44	29	68	38	30	16	41	22	19	13	27	16	11
	004	1	38	93	47	46	28	69	31	38	10	24	16	8	7	16	10	6	3	8	6	2
	005	1	21	49	28	21	18	45	25	20	3	4	3	1	3	4	3	1	-	-	-	-
	006	1	16	45	19	26	12	34	16	18	4	11	3	8	3	7	3	4	1	4	-	4
	007	1	43	107	51	56	31	79	41	38	12	28	10	18	9	25	10	15	3	3	-	3
	008	1	18	55	24	31	14	50	22	28	4	5	2	3	-	-	-	-	4	5	2	3
	009	1	44	106	61	45	30	78	45	33	14	28	16	12	6	12	6	6	8	16	10	6
	010	1	29	70	35	35	28	68	34	34	1	2	1	1	-	-	-	-	1	2	1	1
	011	1	27	78	40	38	20	59	30	29	7	19	10	9	3	7	3	4	4	12	7	5
	012	1	12	31	16	15	11	30	16	14	1	1	-	1	1	1	-	1	-	-	-	-
	013	1	64	145	72	73	47	105	56	49	17	40	16	24	13	32	13	19	4	8	3	5
	014	1	77	203	108	95	54	133	72	61	23	70	36	34	12	36	20	16	11	34	16	18
	015	1	132	199	120	79	77	121	76	45	55	78	44	34	37	53	30	23	18	25	14	11
	016	1	32	91	48	43	27	78	43	35	5	13	5	8	4	12	5	7	1	1	-	1
	017	1	81	184	98	86	53	120	66	54	28	64	32	32	19	42	21	21	9	22	11	11
	018	1	40	97	42	55	27	61	29	32	13	36	13	23	8	25	8	17	5	11	5	6
	019	1	101	253	128	125	68	176	82	94	33	77	46	31	22	44	29	15	11	33	17	16
	020	1	51	155	82	73	35	117	67	50	16	38	15	23	6	14	6	8	10	24	9	15
	021	1	25	75	30	45	18	56	24	32	7	19	6	13	6	18	6	12	1	1	-	1
	022	1	89	241	115	126	63	173	85	88	26	68	30	38	13	37	14	23	13	31	16	15
	023	1	75	190	93	97	59	143	72	71	16	47	21	26	9	29	13	16	7	18	8	10
	024	1	45	112	55	57	39	94	48	46	6	18	7	11	3	14	6	8	3	4	1	3

區域別	鄰別	鄰數	總 計			非 原 住 民			原 住 民													
			戶數	人口數		戶數	人口數		合 計			平地原住民			山地原住民							
				計	男		女	計	男	女	戶數	人口數		戶數	人口數		戶數	人口數				
												計	男		女	計		男	女	計	男	女
北埔村	025	1	58	133	65	68	47	112	58	54	11	21	7	14	7	12	4	8	4	9	3	6
	026	1	54	137	62	75	40	103	44	59	14	34	18	16	4	8	4	4	10	26	14	12
	027	1	76	179	91	88	53	128	66	62	23	51	25	26	18	40	18	22	5	11	7	4
	028	1	73	181	91	90	55	133	72	61	18	48	19	29	8	25	10	15	10	23	9	14
	029	1	44	110	53	57	31	73	36	37	13	37	17	20	5	9	1	8	8	28	16	12
	030	1	27	46	18	28	22	36	14	22	5	10	4	6	3	5	2	3	2	5	2	3

區域別	鄰別	鄰數	總 計			非 原 住 民			原 住 民													
			戶數	人口數		戶數	人口數		合 計			平地原住民			山地原住民							
				計	男		女	計	男	女	戶數	人口數		戶數	人口數		戶數	人口數				
												計	男		女	計		男	女	計	男	女
佳林村	小計	11	440	1,095	583	512	319	777	423	354	121	318	160	158	88	222	117	105	33	96	43	53
	001	1	28	67	39	28	26	62	37	25	2	5	2	3	2	5	2	3	-	-	-	-
	002	1	46	120	66	54	39	99	56	43	7	21	10	11	6	15	7	8	1	6	3	3
	003	1	26	46	26	20	18	29	17	12	8	17	9	8	8	17	9	8	-	-	-	-
	004	1	34	74	38	36	27	59	31	28	7	15	7	8	7	13	7	6	-	2	-	2
	005	1	18	48	28	20	16	43	25	18	2	5	3	2	1	3	1	2	1	2	2	-
	006	1	31	85	51	34	26	68	37	31	5	17	14	3	5	17	14	3	-	-	-	-
	007	1	41	101	47	54	22	57	30	27	19	44	17	27	15	35	13	22	4	9	4	5
	008	1	52	138	75	63	33	83	50	33	19	55	25	30	14	41	21	20	5	14	4	10
	009	1	57	142	80	62	35	86	46	40	22	56	34	22	12	24	17	7	10	32	17	15
	010	1	69	177	85	92	48	115	56	59	21	62	29	33	13	37	19	18	8	25	10	15
	011	1	38	97	48	49	29	76	38	38	9	21	10	11	5	15	7	8	4	6	3	3

花蓮縣新城鄉 各鄰住戶人口統計表

RLRP08930

單位：戶；人

區域別	鄰別	鄰數	總 計				非 原 住 民				原 住 民											
			戶數	人口數			戶數	人口數			合 計			平地原住民			山地原住民					
				計	男	女		計	男	女	戶數	人口數			戶數	人口數			戶數	人口數		
												計	男	女		計	男	女		計	男	女
嘉里村	小計	42	1,763	4,331	2,157	2,174	1,221	2,976	1,524	1,452	542	1,355	633	722	341	854	405	449	201	501	228	273
	001	1	12	30	18	12	6	16	11	5	6	14	7	7	6	14	7	7	-	-	-	-
	002	1	5	15	6	9	3	10	3	7	2	5	3	2	2	2	2	-	-	3	1	2
	003	1	109	263	123	140	71	178	89	89	38	85	34	51	21	51	21	30	17	34	13	21
	004	1	71	163	85	78	46	100	54	46	25	63	31	32	13	25	14	11	12	38	17	21
	005	1	23	57	28	29	15	38	16	22	8	19	12	7	6	16	10	6	2	3	2	1
	006	1	109	283	142	141	70	180	89	91	39	103	53	50	18	44	25	19	21	59	28	31
	007	1	34	87	41	46	26	65	33	32	8	22	8	14	7	19	6	13	1	3	2	1
	008	1	93	215	102	113	63	148	71	77	30	67	31	36	27	61	28	33	3	6	3	3
	009	1	30	86	47	39	19	57	31	26	11	29	16	13	9	25	15	10	2	4	1	3
	010	1	43	107	57	50	28	67	37	30	15	40	20	20	14	33	17	16	1	7	3	4
	011	1	21	38	12	26	14	23	8	15	7	15	4	11	7	15	4	11	-	-	-	-
	012	1	10	30	14	16	9	27	14	13	1	3	-	3	1	3	-	3	-	-	-	-
	013	1	13	30	14	16	13	30	14	16	-	-	-	-	-	-	-	-	-	-	-	-
	014	1	18	41	23	18	18	41	23	18	-	-	-	-	-	-	-	-	-	-	-	-
	015	1	37	104	56	48	27	82	45	37	10	22	11	11	8	20	10	10	2	2	1	1
	016	1	9	18	8	10	7	9	2	7	2	9	6	3	2	9	6	3	-	-	-	-
	017	1	16	44	19	25	16	42	18	24	-	2	1	1	-	-	-	-	-	2	1	1
	018	1	87	218	122	96	65	169	96	73	22	49	26	23	14	33	17	16	8	16	9	7
	019	1	36	94	48	46	29	73	40	33	7	21	8	13	2	6	1	5	5	15	7	8
	020	1	41	104	49	55	29	69	34	35	12	35	15	20	4	16	5	11	8	19	10	9
	021	1	23	58	30	28	13	32	18	14	10	26	12	14	6	18	7	11	4	8	5	3
	022	1	22	50	27	23	13	34	20	14	9	16	7	9	4	9	3	6	5	7	4	3
	023	1	17	46	22	24	12	32	17	15	5	14	5	9	4	8	3	5	1	6	2	4
	024	1	16	46	27	19	13	41	26	15	3	5	1	4	2	3	1	2	1	2	-	2

區域別	鄰別	鄰數	總 計			非 原 住 民			原 住 民													
			戶數	人口數		戶數	人口數		合 計			平地原住民			山地原住民							
				計	男		女	計	男	女	戶數	人口數		戶數	人口數		戶數	人口數				
												計	男		女	計		男	女	計	男	女
嘉里村	025	1	15	34	15	19	15	31	13	18	-	3	2	1	-	3	2	1	-	-	-	-
	026	1	44	88	52	36	33	63	38	25	11	25	14	11	7	13	8	5	4	12	6	6
	027	1	28	60	21	39	17	40	14	26	11	20	7	13	7	10	3	7	4	10	4	6
	028	1	23	58	30	28	18	40	22	18	5	18	8	10	2	7	2	5	3	11	6	5
	029	1	20	39	17	22	9	18	8	10	11	21	9	12	8	12	6	6	3	9	3	6
	030	1	12	24	12	12	7	16	9	7	5	8	3	5	3	4	1	3	2	4	2	2
	031	1	12	27	14	13	8	16	10	6	4	11	4	7	1	1	-	1	3	10	4	6
	032	1	98	240	121	119	72	159	78	81	26	81	43	38	22	67	39	28	4	14	4	10
	033	1	99	210	111	99	72	150	80	70	27	60	31	29	16	36	18	18	11	24	13	11
	034	1	33	80	37	43	28	66	28	38	5	14	9	5	2	8	5	3	3	6	4	2
	035	1	109	284	129	155	64	163	79	84	45	121	50	71	25	73	31	42	20	48	19	29
	036	1	41	102	58	44	27	69	40	29	14	33	18	15	9	24	14	10	5	9	4	5
	037	1	16	28	12	16	8	17	8	9	8	11	4	7	6	9	3	6	2	2	1	1
	038	1	96	252	120	132	43	109	58	51	53	143	62	81	29	87	39	48	24	56	23	33
	039	1	47	121	63	58	39	99	51	48	8	22	12	10	5	12	7	5	3	10	5	5
	040	1	54	144	66	78	41	104	46	58	13	40	20	20	8	24	12	12	5	16	8	8
	041	1	61	157	78	79	53	138	74	64	8	19	4	15	4	10	1	9	4	9	3	6
	042	1	60	156	81	75	42	115	59	56	18	41	22	19	10	24	12	12	8	17	10	7

花蓮縣新城鄉 各鄉住戶人口統計表

RLRP08930

單位：戶；人

區域別	鄰別	鄰數	總 計				非 原 住 民				原 住 民											
			戶數	人口數			戶數	人口數			合 計			平 地 原 住 民						山 地 原 住 民		
				計	男	女		計	男	女	戶數	人口數			戶數	人口數			戶數	人口數		
												計	男	女		計	男	女		計	男	女
嘉新村	小計	22	621	1,425	701	724	329	732	370	362	292	693	331	362	202	463	225	238	90	230	106	124
	001	1	4	15	7	8	4	15	7	8	-	-	-	-	-	-	-	-	-	-	-	-
	002	1	38	86	46	40	16	36	21	15	22	50	25	25	21	42	19	23	1	8	6	2
	003	1	38	65	35	30	11	19	9	10	27	46	26	20	24	41	24	17	3	5	2	3
	004	1	7	16	8	8	7	16	8	8	-	-	-	-	-	-	-	-	-	-	-	-
	005	1	25	49	21	28	21	33	14	19	4	16	7	9	4	16	7	9	-	-	-	-
	006	1	31	79	40	39	21	55	25	30	10	24	15	9	9	23	15	8	1	1	-	1
	007	1	43	100	46	54	29	68	33	35	14	32	13	19	4	6	2	4	10	26	11	15
	008	1	10	33	19	14	10	33	19	14	-	-	-	-	-	-	-	-	-	-	-	-
	009	1	28	64	37	27	22	49	30	19	6	15	7	8	4	8	3	5	2	7	4	3
	010	1	12	27	15	12	9	22	12	10	3	5	3	2	2	4	2	2	1	1	1	-
	011	1	20	37	16	21	10	16	7	9	10	21	9	12	7	12	4	8	3	9	5	4
	012	1	30	84	40	44	11	39	21	18	19	45	19	26	12	25	12	13	7	20	7	13
	013	1	22	56	28	28	5	12	6	6	17	44	22	22	10	22	11	11	7	22	11	11
	014	1	29	79	38	41	11	25	14	11	18	54	24	30	11	39	17	22	7	15	7	8
	015	1	38	81	34	47	16	34	12	22	22	47	22	25	16	28	10	18	6	19	12	7
	016	1	48	121	55	66	24	63	30	33	24	58	25	33	17	38	18	20	7	20	7	13
	017	1	45	97	55	42	30	62	39	23	15	35	16	19	9	23	13	10	6	12	3	9
	018	1	37	76	36	40	18	27	17	10	19	49	19	30	9	23	10	13	10	26	9	17
	019	1	19	36	16	20	11	20	8	12	8	16	8	8	8	16	8	8	-	-	-	-
	020	1	35	72	33	39	22	41	18	23	13	31	15	16	8	24	12	12	5	7	3	4
	021	1	37	89	44	45	11	22	8	14	26	67	36	31	15	44	25	19	11	23	11	12
	022	1	25	63	32	31	10	25	12	13	15	38	20	18	12	29	13	16	3	9	7	2

花蓮縣新城鄉 各鄰住戶人口統計表

RLRP08930

單位：戶；人

區域別	鄰別	鄰數	總 計				非 原 住 民					原 住 民											
			戶數	人口數			戶數	人口數			合 計			平 地 原 住 民						山 地 原 住 民			
				計	男	女		計	男	女	戶數	人口數			戶數	人口數			戶數	人口數			
												計	男	女		計	男	女		計	男	女	
大漢村	小計	34	1,170	2,876	1,472	1,404	646	1,529	790	739	524	1,347	682	665	388	1,018	528	490	136	329	154	175	
	001	1	51	122	74	48	47	115	71	44	4	7	3	4	4	7	3	4	-	-	-	-	
	002	1	19	48	23	25	19	44	22	22	-	4	1	3	-	4	1	3	-	-	-	-	
	003	1	21	40	15	25	20	38	14	24	1	2	1	1	1	2	1	1	-	-	-	-	
	004	1	27	67	32	35	26	65	31	34	1	2	1	1	-	-	-	-	1	2	1	1	
	005	1	25	59	31	28	15	35	22	13	10	24	9	15	8	21	8	13	2	3	1	2	
	006	1	17	28	15	13	9	14	8	6	8	14	7	7	6	12	6	6	2	2	1	1	
	007	1	54	127	72	55	19	39	23	16	35	88	49	39	27	73	42	31	8	15	7	8	
	008	1	48	115	56	59	25	62	30	32	23	53	26	27	15	33	19	14	8	20	7	13	
	009	1	43	98	52	46	8	17	13	4	35	81	39	42	29	66	31	35	6	15	8	7	
	010	1	39	102	47	55	10	22	11	11	29	80	36	44	26	69	30	39	3	11	6	5	
	011	1	37	103	58	45	12	32	18	14	25	71	40	31	22	60	36	24	3	11	4	7	
	012	1	58	125	64	61	35	82	44	38	23	43	20	23	13	29	12	17	10	14	8	6	
	013	1	39	95	54	41	18	43	25	18	21	52	29	23	13	38	23	15	8	14	6	8	
	014	1	35	86	48	38	19	43	22	21	16	43	26	17	9	22	14	8	7	21	12	9	
	015	1	33	84	49	35	29	65	37	28	4	19	12	7	2	13	8	5	2	6	4	2	
	016	1	48	105	57	48	42	94	52	42	6	11	5	6	2	5	4	1	4	6	1	5	
	017	1	64	172	70	102	55	139	53	86	9	33	17	16	4	21	14	7	5	12	3	9	
	018	1	28	49	23	26	24	42	21	21	4	7	2	5	2	5	1	4	2	2	1	1	
	019	1	26	60	27	33	20	47	23	24	6	13	4	9	3	8	2	6	3	5	2	3	
	020	1	21	39	21	18	16	31	17	14	5	8	4	4	-	-	-	-	5	8	4	4	
	021	1	38	128	65	63	12	37	18	19	26	91	47	44	24	82	41	41	2	9	6	3	
	022	1	47	121	62	59	27	68	29	39	20	53	33	20	16	40	26	14	4	13	7	6	
	023	1	14	46	27	19	11	38	24	14	3	8	3	5	1	2	1	1	2	6	2	4	
	024	1	37	98	46	52	8	15	8	7	29	83	38	45	23	64	30	34	6	19	8	11	

區域別	鄰別	鄰數	總 計			非 原 住 民			原 住 民													
			戶數	人口數		戶數	人口數		合 計			平地原住民			山地原住民							
				計	男		女	計	男	女	戶數	人口數		戶數	人口數		戶數	人口數				
												計	男		女	計		男	女	計	男	女
大漢村	025	1	35	89	49	40	11	27	16	11	24	62	33	29	19	45	25	20	5	17	8	9
	026	1	30	80	41	39	7	21	11	10	23	59	30	29	17	40	21	19	6	19	9	10
	027	1	31	68	32	36	15	30	15	15	16	38	17	21	9	22	13	9	7	16	4	12
	028	1	29	87	40	47	13	41	15	26	16	46	25	21	12	33	18	15	4	13	7	6
	029	1	28	71	34	37	2	7	4	3	26	64	30	34	22	55	27	28	4	9	3	6
	030	1	31	69	34	35	3	4	2	2	28	65	32	33	24	53	23	30	4	12	9	3
	031	1	24	64	35	29	10	25	13	12	14	39	22	17	12	33	18	15	2	6	4	2
	032	1	21	38	22	16	15	28	16	12	6	10	6	4	2	6	3	3	4	4	3	1
	033	1	44	124	63	61	23	69	36	33	21	55	27	28	17	43	22	21	4	12	5	7
	034	1	28	69	34	35	21	50	26	24	7	19	8	11	4	12	5	7	3	7	3	4

花蓮縣新城鄉 各鄰住戶人口統計表

RLRP08930

單位：戶；人

區域別	鄰別	鄰數	總 計			非 原 住 民			原 住 民													
			戶數	人口數		戶數	人口數		合 計			平地原住民			山地原住民							
				計	男		女	計	男	女	戶數	人口數		戶數	人口數		戶數	人口數				
												計	男		女	計		男	女	計	男	女
新秀村	小計	16	924	1,957	977	980	592	1,190	594	596	332	767	383	384	244	544	281	263	88	223	102	121
	001	1	54	89	39	50	33	51	23	28	21	38	16	22	13	21	10	11	8	17	6	11
	002	1	105	167	86	81	74	116	59	57	31	51	27	24	21	32	20	12	10	19	7	12
	003	1	80	146	74	72	55	97	54	43	25	49	20	29	15	25	11	14	10	24	9	15
	004	1	71	124	55	69	49	77	36	41	22	47	19	28	14	33	13	20	8	14	6	8
	005	1	71	121	56	65	44	78	30	48	27	43	26	17	19	30	18	12	8	13	8	5
	006	1	65	105	46	59	40	67	31	36	25	38	15	23	18	24	9	15	7	14	6	8
	007	1	55	85	35	50	38	57	24	33	17	28	11	17	10	15	5	10	7	13	6	7
	008	1	39	102	58	44	16	38	21	17	23	64	37	27	20	54	32	22	3	10	5	5
	009	1	25	68	34	34	12	30	15	15	13	38	19	19	12	30	14	16	1	8	5	3
	010	1	34	94	46	48	12	29	14	15	22	65	32	33	18	52	28	24	4	13	4	9
	011	1	56	161	79	82	37	92	45	47	19	69	34	35	16	52	27	25	3	17	7	10
	012	1	48	135	72	63	47	129	70	59	1	6	2	4	1	4	1	3	-	2	1	1
	013	1	54	120	62	58	37	77	42	35	17	43	20	23	16	37	17	20	1	6	3	3
	014	1	60	163	88	75	34	90	45	45	26	73	43	30	17	47	31	16	9	26	12	14
	015	1	54	157	82	75	30	85	45	40	24	72	37	35	21	60	30	30	3	12	7	5
	016	1	53	120	65	55	34	77	40	37	19	43	25	18	13	28	15	13	6	15	10	5

填表說明：1. 本表村里別及鄰別係指戶籍登記之村里別及鄰別。

2. 鄰別有*號表示該鄰無門牌，不列入鄰數統計。

製表日期：113年05月31日18時19分01秒