

區 域 別	村里數		鄰數		戶 數	性 別	人 口 數	遷入人數														自 本 省 他 縣 (市)	自 鄉 本 (鎮 縣 市 區) 他	初 設 戶 籍	其 他
	現 有 門 牌	戶 籍 登 記	現 有 門 牌	戶 籍 登 記				合 計	自 國 外	自他省(市)															
										新 北 市	臺 北 市	桃 園 市	臺 中 市	臺 南 市	高 雄 市	臺 灣 省	福 建 省	其 他 省 (市)							
總計	9	9	237	237	8,412	計	20,281	121	-	4	4	5	5	2	10	-	-	-	11	79	1	-			
						男	10,235	58	-	1	1	3	3	1	2	-	-	-	7	40	-	-			
						女	10,046	63	-	3	3	2	2	1	8	-	-	-	4	39	1	-			
新城村	1	1	30	30	560	計	1,297	2	-	-	-	1	-	-	-	-	-	-	-	1	-	-			
						男	666	2	-	-	-	1	-	-	-	-	-	-	-	1	-	-			
						女	631	-	-	-	-	-	-	-	-	-	-	-	-	-	-	-			
順安村	1	1	16	16	368	計	961	2	-	-	-	-	-	-	-	-	-	-	-	2	-	-			
						男	520	2	-	-	-	-	-	-	-	-	-	-	-	2	-	-			
						女	441	-	-	-	-	-	-	-	-	-	-	-	-	-	-	-			
康樂村	1	1	36	36	1,043	計	2,660	13	-	-	1	-	1	1	-	-	-	-	1	9	-	-			
						男	1,301	4	-	-	-	-	-	-	-	-	-	-	-	4	-	-			
						女	1,359	9	-	-	1	-	1	1	-	-	-	-	1	5	-	-			
北埔村	1	1	30	30	1,524	計	3,675	14	-	1	-	2	2	-	-	-	-	-	-	9	-	-			
						男	1,863	12	-	1	-	1	2	-	-	-	-	-	-	8	-	-			
						女	1,812	2	-	-	-	1	-	-	-	-	-	-	-	1	-	-			
佳林村	1	1	11	11	444	計	1,098	11	-	2	1	-	-	-	-	-	-	-	-	8	-	-			
						男	580	1	-	-	-	-	-	-	-	-	-	-	-	1	-	-			
						女	518	10	-	2	1	-	-	-	-	-	-	-	-	7	-	-			
嘉里村	1	1	42	42	1,766	計	4,340	36	-	1	2	-	-	-	5	-	-	-	8	20	-	-			
						男	2,161	19	-	-	1	-	-	-	1	-	-	-	6	11	-	-			
						女	2,179	17	-	1	1	-	-	-	4	-	-	-	2	9	-	-			
嘉新村	1	1	22	22	620	計	1,425	9	-	-	-	-	-	-	-	-	-	-	-	8	1	-			
						男	697	-	-	-	-	-	-	-	-	-	-	-	-	-	-	-			
						女	728	9	-	-	-	-	-	-	-	-	-	-	-	8	1	-			
大漢村	1	1	34	34	1,166	計	2,867	10	-	-	-	-	1	1	4	-	-	-	-	4	-	-			
						男	1,468	5	-	-	-	-	-	1	1	-	-	-	-	3	-	-			
						女	1,399	5	-	-	-	-	1	-	3	-	-	-	-	1	-	-			
新秀村	1	1	16	16	921	計	1,958	24	-	-	-	2	1	-	1	-	-	-	2	18	-	-			
						男	979	13	-	-	-	1	1	-	-	-	-	-	1	10	-	-			
						女	979	11	-	-	-	1	-	-	1	-	-	-	1	8	-	-			

月統計報表之1

花蓮縣新城鄉各村里 村里鄰戶數、人口數與戶籍動態登記數按性別、登記項目及區域分(續1)
中華民國113年06月

RLRP08120

單位：戶；人；對

區 域 別	性 別	遷 出 人 數														住 址 變 更 人 數		行 政 區 域 調 整 人 數			
		合 計	往 國 外	往 他 省 (市)										往 本 省 他 縣 (市)	往 鄉 (鎮 (市 (區 (市 (區) 他	廢 止 戶 籍	其 他	入	出	增	減
				新 北 市	臺 北 市	桃 園 市	臺 中 市	臺 南 市	高 雄 市	臺 灣 省	福 建 省	其 他 省 (市)									
總 計	計	105	1	7	3	6	8	2	6	-	-	-	13	59	-	-	40	40	-	-	
	男	42	1	3	2	3	2	-	3	-	-	-	3	25	-	-	19	19	-	-	
	女	63	-	4	1	3	6	2	3	-	-	-	10	34	-	-	21	21	-	-	
新 城 村	計	4	-	-	-	-	2	-	-	-	-	-	1	1	-	-	3	2	-	-	
	男	1	-	-	-	-	1	-	-	-	-	-	-	-	-	-	1	1	-	-	
	女	3	-	-	-	-	1	-	-	-	-	-	1	1	-	-	2	1	-	-	
順 安 村	計	1	-	-	-	-	-	-	-	-	-	-	-	1	-	-	-	1	-	-	
	男	-	-	-	-	-	-	-	-	-	-	-	-	-	-	-	-	-	-	-	
	女	1	-	-	-	-	-	-	-	-	-	-	-	1	-	-	-	1	-	-	
康 樂 村	計	15	1	-	-	-	-	-	1	-	-	-	2	11	-	-	7	1	-	-	
	男	8	1	-	-	-	-	-	1	-	-	-	-	6	-	-	5	1	-	-	
	女	7	-	-	-	-	-	-	-	-	-	-	2	5	-	-	2	-	-	-	
北 埔 村	計	10	-	2	-	1	-	-	-	-	-	-	3	4	-	-	9	12	-	-	
	男	3	-	1	-	1	-	-	-	-	-	-	-	1	-	-	5	6	-	-	
	女	7	-	1	-	-	-	-	-	-	-	-	3	3	-	-	4	6	-	-	
佳 林 村	計	7	-	-	1	-	-	-	1	-	-	-	-	5	-	-	-	-	-	-	
	男	3	-	-	-	-	-	-	1	-	-	-	-	2	-	-	-	-	-	-	
	女	4	-	-	1	-	-	-	-	-	-	-	-	3	-	-	-	-	-	-	
嘉 里 村	計	28	-	1	2	5	-	1	-	-	-	-	1	18	-	-	7	6	-	-	
	男	13	-	1	2	2	-	-	-	-	-	-	-	8	-	-	3	2	-	-	
	女	15	-	-	-	3	-	1	-	-	-	-	1	10	-	-	4	4	-	-	
嘉 新 村	計	12	-	-	-	-	-	-	4	-	-	-	2	6	-	-	6	3	-	-	
	男	4	-	-	-	-	-	-	1	-	-	-	-	3	-	-	2	1	-	-	
	女	8	-	-	-	-	-	-	3	-	-	-	2	3	-	-	4	2	-	-	
大 漢 村	計	15	-	4	-	-	3	1	-	-	-	-	2	5	-	-	8	9	-	-	
	男	5	-	1	-	-	-	-	-	-	-	-	2	2	-	-	3	4	-	-	
	女	10	-	3	-	-	3	1	-	-	-	-	-	3	-	-	5	5	-	-	
新 秀 村	計	13	-	-	-	-	3	-	-	-	-	-	2	8	-	-	-	6	-	-	
	男	5	-	-	-	-	1	-	-	-	-	-	1	3	-	-	-	4	-	-	
	女	8	-	-	-	-	2	-	-	-	-	-	1	5	-	-	-	2	-	-	

公開類

月報

次月3日前編送

編製機關表號
花蓮縣新城鄉戶政事務所
1221-00-01-3

月統計報表之1

花蓮縣新城鄉各村里 村里鄰戶數、人口數與戶籍動態登記數按性別、登記項目及區域分(續2完)
中華民國113年06月

RLRP08120

單位：戶；人；對

區 域 別	性 別	嬰兒出生總數					生母原屬國籍(地區)		生父原屬國籍(地區)		遺 腹 子	雙 胞 胎	三 胞 胎 以 上	死 亡 人 數	認 領 人 數	收 養 人 數	終 止 收 養 人 數	監 護 人 數	輔 助 人 數	未 務 成 年 使 子 女 擔 權 人 利 數 義	結 婚 對 數			離 婚 / 終 止 結 婚 對 數		
		合 計	婚 生	非 婚 生		無 兒 依 童	大 澳 陸 地 港 區	外 國 籍	大 澳 陸 地 港 區	外 國 籍											合 計	不 同 性 別	相 同 性 別	合 計	不 同 性 別	相 同 性 別
				已 認 領	未 認 領																					
總 計	計	14	11	2	1	-	-	-	-	-	-	-	26	2	-	-	1	-	13	15	15	-	8	8	-	
	男	4	4	-	-	-	-	-	-	-	-	-	17	-	-	-	-	-	6	-	-	-	-	-	-	
	女	10	7	2	1	-	-	-	-	-	-	-	9	2	-	-	1	-	7	-	-	-	-	-	-	
新 城 村	計	-	-	-	-	-	-	-	-	-	-	-	2	-	-	-	-	-	1	1	1	-	-	-	-	
	男	-	-	-	-	-	-	-	-	-	-	-	-	-	-	-	-	-	-	-	-	-	-	-	-	
	女	-	-	-	-	-	-	-	-	-	-	-	2	-	-	-	-	-	1	-	-	-	-	-	-	
順 安 村	計	2	1	1	-	-	-	-	-	-	-	-	1	1	-	-	-	-	1	-	-	-	-	-	-	
	男	-	-	-	-	-	-	-	-	-	-	-	1	-	-	-	-	-	-	-	-	-	-	-	-	
	女	2	1	1	-	-	-	-	-	-	-	-	-	1	-	-	-	-	1	-	-	-	-	-	-	
康 樂 村	計	2	2	-	-	-	-	-	-	-	-	-	6	-	-	-	-	-	1	4	4	-	2	2	-	
	男	1	1	-	-	-	-	-	-	-	-	-	4	-	-	-	-	-	-	-	-	-	-	-	-	
	女	1	1	-	-	-	-	-	-	-	-	-	2	-	-	-	-	-	1	-	-	-	-	-	-	
北 埔 村	計	2	2	-	-	-	-	-	-	-	-	-	1	-	-	-	-	-	-	-	-	-	1	1	-	
	男	2	2	-	-	-	-	-	-	-	-	-	1	-	-	-	-	-	-	-	-	-	-	-	-	
	女	-	-	-	-	-	-	-	-	-	-	-	-	-	-	-	-	-	-	-	-	-	-	-	-	
佳 林 村	計	-	-	-	-	-	-	-	-	-	-	-	1	-	-	-	-	-	-	1	1	-	1	1	-	
	男	-	-	-	-	-	-	-	-	-	-	-	1	-	-	-	-	-	-	-	-	-	-	-	-	
	女	-	-	-	-	-	-	-	-	-	-	-	-	-	-	-	-	-	-	-	-	-	-	-	-	
嘉 里 村	計	5	4	1	-	-	-	-	-	-	-	-	5	1	-	-	-	-	5	3	3	-	1	1	-	
	男	-	-	-	-	-	-	-	-	-	-	-	3	-	-	-	-	-	2	-	-	-	-	-	-	
	女	5	4	1	-	-	-	-	-	-	-	-	2	1	-	-	-	-	3	-	-	-	-	-	-	
嘉 新 村	計	1	-	-	1	-	-	-	-	-	-	-	1	-	-	-	-	-	3	1	1	-	3	3	-	
	男	-	-	-	-	-	-	-	-	-	-	-	1	-	-	-	-	-	3	-	-	-	-	-	-	
	女	1	-	-	1	-	-	-	-	-	-	-	-	-	-	-	-	-	-	-	-	-	-	-	-	
大 漢 村	計	2	2	-	-	-	-	-	-	-	-	-	5	-	-	-	1	-	2	2	2	-	-	-	-	
	男	1	1	-	-	-	-	-	-	-	-	-	4	-	-	-	-	-	1	-	-	-	-	-	-	
	女	1	1	-	-	-	-	-	-	-	-	-	1	-	-	-	1	-	1	-	-	-	-	-	-	
新 秀 村	計	-	-	-	-	-	-	-	-	-	-	-	4	-	-	-	-	-	-	3	3	-	-	-	-	
	男	-	-	-	-	-	-	-	-	-	-	-	2	-	-	-	-	-	-	-	-	-	-	-	-	
	女	-	-	-	-	-	-	-	-	-	-	-	2	-	-	-	-	-	-	-	-	-	-	-	-	

填表

審核

業務主管人員
主辦統計人員

機關首長

資料來源：依據戶籍資料及各項戶籍登記申請書編製。

填表說明：本表編製完竣，經機關長官核章後自存，並由戶役政資訊系統通報直轄市、縣（市）政府及內政部戶政司。

製表日期：113年6月30日15時13分10秒

月統計報表之2

花蓮縣新城鄉 現住人口數按性別及原住民身分分
中華民國113年06月底

RLRP08122

單位：人

區域別	性別	總計	區域人口數	原住民人口數		
				合計	平地原住民	山地原住民
總計	計	20,281	13,521	6,760	4,397	2,363
	男	10,235	6,946	3,289	2,167	1,122
	女	10,046	6,575	3,471	2,230	1,241

填表
審核
業務主管人員
主辦統計人員

機關首長

資料來源：依據戶籍資料編製。

填表說明：1. 本表編製完竣，經機關長官核章後自存，並由戶役政資訊系統通報直轄市、縣（市）政府及內政部戶政司。

2. 區域人口數係指非原住民身分者。

製表日期：113年6月30日15時13分10秒


月統計報表之2

花蓮縣新城鄉各村里 現住人口數按性別及原住民身分
中華民國113年06月底

RLRP08126

單位：人

區域別	性別	總計	區域人口數	原住民人口數		
				合計	平地原住民	山地原住民
總計	計	20,281	13,521	6,760	4,397	2,363
	男	10,235	6,946	3,289	2,167	1,122
	女	10,046	6,575	3,471	2,230	1,241
新城村	計	1,297	1,059	238	100	138
	男	666	545	121	47	74
	女	631	514	117	53	64
順安村	計	961	744	217	94	123
	男	520	425	95	42	53
	女	441	319	122	52	70
康樂村	計	2,660	1,833	827	506	321
	男	1,301	896	405	241	164
	女	1,359	937	422	265	157
北埔村	計	3,675	2,691	984	591	393
	男	1,863	1,386	477	282	195
	女	1,812	1,305	507	309	198
佳林村	計	1,098	777	321	227	94
	男	580	421	159	117	42
	女	518	356	162	110	52
嘉里村	計	4,340	2,984	1,356	855	501
	男	2,161	1,525	636	406	230
	女	2,179	1,459	720	449	271
嘉新村	計	1,425	727	698	468	230
	男	697	367	330	225	105
	女	728	360	368	243	125
大漢村	計	2,867	1,519	1,348	1,013	335
	男	1,468	785	683	527	156
	女	1,399	734	665	486	179



公開類	
月報	次月3日前編送

編製機關	花蓮縣新城鄉戶政事務所
表號	1222-02-01-3

月統計報表之2

花蓮縣新城鄉各村里 現住人口數按性別及原住民身分分(續)
中華民國113年06月底

RLRP08126

單位：人

區域別	性別	總計	區域人口數	原住 民 人 口 數		
				合計	平地原住民	山地原住民
新秀村	計	1,958	1,187	771	543	228
	男	979	596	383	280	103
	女	979	591	388	263	125

填表 審核 業務主管人員 主辦統計人員 機關首長

資料來源：依據戶籍資料編製。
 填表說明：1. 本表編製完竣，經機關長官核章後自存，並由戶役政資訊系統通報直轄市、縣（市）政府及內政部戶政司。
 2. 區域人口數係指非原住民身分者。
 製表日期：113年6月30日15時20分00秒

月統計報表之3

花蓮縣新城鄉 現住人口數按性別及年齡分
中華民國113年06月底

RLRP08123

單位：人

區域別	性別	總計	0 ~ 4 歲						5 ~ 9 歲					
			合計	0 歲	1 歲	2 歲	3 歲	4 歲	合計	5 歲	6 歲	7 歲	8 歲	9 歲
總計	計	20,281	706	116	142	155	151	142	813	163	150	170	175	155
	男	10,235	354	50	79	83	76	66	415	80	72	91	94	78
	女	10,046	352	66	63	72	75	76	398	83	78	79	81	77

區域別	性別	10 ~ 14 歲						15 ~ 19 歲					
		合計	10 歲	11 歲	12 歲	13 歲	14 歲	合計	15 歲	16 歲	17 歲	18 歲	19 歲
總計	計	642	151	127	106	118	140	882	169	172	183	160	198
	男	336	80	63	58	62	73	476	94	91	97	87	107
	女	306	71	64	48	56	67	406	75	81	86	73	91

區域別	性別	20 ~ 24 歲						25 ~ 29 歲					
		合計	20 歲	21 歲	22 歲	23 歲	24 歲	合計	25 歲	26 歲	27 歲	28 歲	29 歲
總計	計	1,178	192	222	239	267	258	1,544	271	303	318	324	328
	男	614	97	124	115	149	129	818	148	163	175	169	163
	女	564	95	98	124	118	129	726	123	140	143	155	165

區域別	性別	30 ~ 34 歲						35 ~ 39 歲					
		合計	30 歲	31 歲	32 歲	33 歲	34 歲	合計	35 歲	36 歲	37 歲	38 歲	39 歲
總計	計	1,529	317	319	277	333	283	1,447	297	286	245	275	344
	男	808	165	173	155	171	144	773	158	153	125	143	194
	女	721	152	146	122	162	139	674	139	133	120	132	150

區域別	性別	40 ~ 44 歲						45 ~ 49 歲					
		合計	40 歲	41 歲	42 歲	43 歲	44 歲	合計	45 歲	46 歲	47 歲	48 歲	49 歲
總計	計	1,654	311	357	350	321	315	1,694	329	344	364	329	328
	男	904	151	194	196	178	185	881	175	185	192	159	170
	女	750	160	163	154	143	130	813	154	159	172	170	158

花蓮縣新城鄉 現住人口數按性別及年齡分(續)
中華民國113年6月底

RLRP08123

單位：人

區域別	性別	50 ~ 54 歲						55 ~ 59 歲					
		合計	50 歲	51 歲	52 歲	53 歲	54 歲	合計	55 歲	56 歲	57 歲	58 歲	59 歲
總計	計	1,671	312	323	349	342	345	1,536	304	345	286	291	310
	男	832	159	159	177	181	156	815	162	173	160	146	174
	女	839	153	164	172	161	189	721	142	172	126	145	136

區域別	性別	60 ~ 64 歲						65 ~ 69 歲					
		合計	60 歲	61 歲	62 歲	63 歲	64 歲	合計	65 歲	66 歲	67 歲	68 歲	69 歲
總計	計	1,467	276	317	301	301	272	1,276	274	268	240	241	253
	男	699	124	155	142	143	135	566	128	118	99	109	112
	女	768	152	162	159	158	137	710	146	150	141	132	141

區域別	性別	70 ~ 74 歲						75 ~ 79 歲					
		合計	70 歲	71 歲	72 歲	73 歲	74 歲	合計	75 歲	76 歲	77 歲	78 歲	79 歲
總計	計	1,053	235	225	213	202	178	502	153	108	95	67	79
	男	459	109	94	102	76	78	212	68	47	35	25	37
	女	594	126	131	111	126	100	290	85	61	60	42	42

區域別	性別	80 ~ 84 歲						85 ~ 89 歲					
		合計	80 歲	81 歲	82 歲	83 歲	84 歲	合計	85 歲	86 歲	87 歲	88 歲	89 歲
總計	計	364	69	86	80	72	57	210	67	48	36	32	27
	男	146	31	37	31	25	22	78	29	19	8	13	9
	女	218	38	49	49	47	35	132	38	29	28	19	18

區域別	性別	90 ~ 94 歲						95 ~ 99 歲						100歲以上
		合計	90 歲	91 歲	92 歲	93 歲	94 歲	合計	95 歲	96 歲	97 歲	98 歲	99 歲	
總計	計	81	23	22	16	8	12	27	6	8	7	4	2	5
	男	30	7	8	7	3	5	15	4	4	4	2	1	4
	女	51	16	14	9	5	7	12	2	4	3	2	1	1

填表 審核 業務主管人員 主辦統計人員 機關首長

資料來源：依據戶籍資料編製。
填表說明：本表編製完竣，經機關長官核章後自存，並由戶役政資訊系統通報直轄市、縣（市）政府及內政部戶政司。
製表日期：113年6月30日15時13分10秒

花蓮縣新城鄉各村里 現住人口數按性別及年齡分
中華民國113年06月底

RLRP08124

單位：人

區域別	性別	總計	0 ~ 4 歲					5 ~ 9 歲						
			合計	0 歲	1 歲	2 歲	3 歲	4 歲	合計	5 歲	6 歲	7 歲	8 歲	9 歲
總計	計	20,281	706	116	142	155	151	142	813	163	150	170	175	155
	男	10,235	354	50	79	83	76	66	415	80	72	91	94	78
	女	10,046	352	66	63	72	75	76	398	83	78	79	81	77
新城村	計	1,297	17	3	4	2	2	6	48	6	10	13	10	9
	男	666	6	1	4	—	—	1	25	5	4	6	7	3
	女	631	11	2	—	2	2	5	23	1	6	7	3	6
順安村	計	961	23	3	8	4	3	5	36	6	5	13	5	7
	男	520	9	—	5	1	1	2	22	3	4	8	3	4
	女	441	14	3	3	3	2	3	14	3	1	5	2	3
康樂村	計	2,660	92	17	18	26	14	17	63	18	12	9	11	13
	男	1,301	52	10	10	15	9	8	35	12	6	5	5	7
	女	1,359	40	7	8	11	5	9	28	6	6	4	6	6
北埔村	計	3,675	110	21	23	21	25	20	147	27	27	31	33	29
	男	1,863	53	11	11	9	13	9	66	9	13	15	19	10
	女	1,812	57	10	12	12	12	11	81	18	14	16	14	19
佳林村	計	1,098	29	6	5	6	7	5	45	12	10	11	8	4
	男	580	12	3	2	3	3	1	21	5	5	5	5	1
	女	518	17	3	3	3	4	4	24	7	5	6	3	3
嘉里村	計	4,340	193	27	36	43	45	42	188	36	31	33	47	41
	男	2,161	92	6	20	26	19	21	87	16	11	15	22	23
	女	2,179	101	21	16	17	26	21	101	20	20	18	25	18
嘉新村	計	1,425	46	9	11	14	6	6	51	14	8	9	10	10
	男	697	29	2	9	9	6	3	30	7	5	5	5	8
	女	728	17	7	2	5	—	3	21	7	3	4	5	2
大漢村	計	2,867	102	17	19	19	26	21	134	25	26	32	26	25
	男	1,468	56	10	9	13	14	10	81	13	13	21	17	17
	女	1,399	46	7	10	6	12	11	53	12	13	11	9	8

花蓮縣新城鄉各村里 現住人口數按性別及年齡分(續1)
中華民國113年06月底

RLRP08124

單位：人

區域別	性別	10~14歲						15~19歲						20~24歲					
		合計	10歲	11歲	12歲	13歲	14歲	合計	15歲	16歲	17歲	18歲	19歲	合計	20歲	21歲	22歲	23歲	24歲
總計	計	642	151	127	106	118	140	882	169	172	183	160	198	1,178	192	222	239	267	258
	男	336	80	63	58	62	73	476	94	91	97	87	107	614	97	124	115	149	129
	女	306	71	64	48	56	67	406	75	81	86	73	91	564	95	98	124	118	129
新城村	計	34	6	5	9	5	9	35	11	6	7	3	8	72	9	14	17	16	16
	男	22	3	4	6	5	4	20	7	3	4	2	4	46	8	9	11	10	8
	女	12	3	1	3	—	5	15	4	3	3	1	4	26	1	5	6	6	8
順安村	計	31	6	4	9	6	6	36	5	5	7	9	10	49	7	8	9	11	14
	男	10	1	2	3	2	2	21	5	2	3	6	5	20	4	4	5	4	3
	女	21	5	2	6	4	4	15	—	3	4	3	5	29	3	4	4	7	11
康樂村	計	71	14	19	11	14	13	143	20	28	30	32	33	160	22	24	38	37	39
	男	35	8	7	4	11	5	76	11	14	16	18	17	84	13	14	14	22	21
	女	36	6	12	7	3	8	67	9	14	14	14	16	76	9	10	24	15	18
北埔村	計	117	20	27	19	26	25	175	42	39	25	31	38	210	37	37	44	46	46
	男	58	8	10	11	16	13	94	24	16	15	15	24	107	19	20	16	30	22
	女	59	12	17	8	10	12	81	18	23	10	16	14	103	18	17	28	16	24
佳林村	計	38	9	9	4	5	11	42	4	10	7	7	14	70	8	22	14	12	14
	男	25	5	6	1	4	9	23	3	7	—	6	7	40	6	12	9	3	10
	女	13	4	3	3	1	2	19	1	3	7	1	7	30	2	10	5	9	4
嘉里村	計	141	34	26	15	31	35	181	37	37	39	33	35	261	51	47	53	54	56
	男	69	22	13	9	9	16	103	22	19	24	16	22	131	17	24	33	30	27
	女	72	12	13	6	22	19	78	15	18	15	17	13	130	34	23	20	24	29
嘉新村	計	51	10	7	10	8	16	72	13	16	19	9	15	84	16	17	7	25	19
	男	29	5	3	6	4	11	39	6	11	11	5	6	39	8	10	4	12	5
	女	22	5	4	4	4	5	33	7	5	8	4	9	45	8	7	3	13	14
大漢村	計	97	27	16	22	14	18	128	23	21	33	22	29	175	30	38	42	36	29
	男	54	15	10	15	5	9	61	10	12	15	12	12	99	17	25	15	23	19
	女	43	12	6	7	9	9	67	13	9	18	10	17	76	13	13	27	13	10

花蓮縣新城鄉各村里 現住人口數按性別及年齡分(續2)
中華民國113年06月底

RLRP08124

單位：人

區域別	性別	25~29歲						30~34歲						35~39歲					
		合計	25歲	26歲	27歲	28歲	29歲	合計	30歲	31歲	32歲	33歲	34歲	合計	35歲	36歲	37歲	38歲	39歲
總計	計	1,544	271	303	318	324	328	1,529	317	319	277	333	283	1,447	297	286	245	275	344
	男	818	148	163	175	169	163	808	165	173	155	171	144	773	158	153	125	143	194
	女	726	123	140	143	155	165	721	152	146	122	162	139	674	139	133	120	132	150
新城村	計	66	14	12	13	12	15	84	18	20	13	15	18	68	13	14	11	7	23
	男	36	10	6	8	6	6	49	11	12	8	10	8	32	6	7	5	3	11
	女	30	4	6	5	6	9	35	7	8	5	5	10	36	7	7	6	4	12
順安村	計	72	12	23	8	15	14	64	16	14	15	9	10	55	14	10	7	12	12
	男	38	5	10	6	11	6	29	9	6	6	3	5	38	11	7	5	8	7
	女	34	7	13	2	4	8	35	7	8	9	6	5	17	3	3	2	4	5
康樂村	計	178	30	33	44	33	38	159	30	28	30	43	28	171	33	39	20	41	38
	男	95	20	21	18	16	20	80	9	17	17	20	17	98	19	24	9	24	22
	女	83	10	12	26	17	18	79	21	11	13	23	11	73	14	15	11	17	16
北埔村	計	315	57	75	70	62	51	273	53	68	54	55	43	256	54	49	45	46	62
	男	170	29	39	40	33	29	136	29	35	25	27	20	131	29	27	20	22	33
	女	145	28	36	30	29	22	137	24	33	29	28	23	125	25	22	25	24	29
佳林村	計	83	16	18	15	16	18	86	20	14	13	21	18	68	16	14	13	11	14
	男	42	10	7	8	9	8	55	12	10	9	12	12	39	9	9	5	7	9
	女	41	6	11	7	7	10	31	8	4	4	9	6	29	7	5	8	4	5
嘉里村	計	329	58	61	66	68	76	345	73	64	61	81	66	377	72	77	63	77	88
	男	155	28	33	34	30	30	195	37	34	34	49	41	214	43	35	36	42	58
	女	174	30	28	32	38	46	150	36	30	27	32	25	163	29	42	27	35	30
嘉新村	計	98	15	15	22	21	25	80	13	19	14	19	15	100	18	13	21	20	28
	男	61	11	10	14	11	15	39	7	10	10	9	3	42	6	4	9	9	14
	女	37	4	5	8	10	10	41	6	9	4	10	12	58	12	9	12	11	14
大漢村	計	211	36	36	41	49	49	215	49	52	30	45	39	177	37	30	38	33	39
	男	110	17	16	27	25	25	112	26	30	19	20	17	87	20	16	17	12	22
	女	101	19	20	14	24	24	103	23	22	11	25	22	90	17	14	21	21	17

花蓮縣新城鄉各村里 現住人口數按性別及年齡分(續3)
中華民國113年06月底

RLRP08124

單位：人

區域別	性別	40 ~ 44 歲						45 ~ 49 歲						50 ~ 54 歲					
		合計	40 歲	41 歲	42 歲	43 歲	44 歲	合計	45 歲	46 歲	47 歲	48 歲	49 歲	合計	50 歲	51 歲	52 歲	53 歲	54 歲
總計	計	1,654	311	357	350	321	315	1,694	329	344	364	329	328	1,671	312	323	349	342	345
	男	904	151	194	196	178	185	881	175	185	192	159	170	832	159	159	177	181	156
	女	750	160	163	154	143	130	813	154	159	172	170	158	839	153	164	172	161	189
新城村	計	91	14	19	20	19	19	99	24	20	20	22	13	103	17	19	22	24	21
	男	44	6	7	12	8	11	49	14	8	13	10	4	61	11	12	14	12	12
	女	47	8	12	8	11	8	50	10	12	7	12	9	42	6	7	8	12	9
順安村	計	55	11	15	9	10	10	70	12	18	16	12	12	76	7	9	17	23	20
	男	38	7	12	7	5	7	36	5	7	9	10	5	47	3	5	11	18	10
	女	17	4	3	2	5	3	34	7	11	7	2	7	29	4	4	6	5	10
康樂村	計	193	31	37	38	48	39	218	46	38	48	42	44	234	46	46	44	46	52
	男	115	18	21	24	26	26	110	23	21	26	20	20	108	19	19	22	27	21
	女	78	13	16	14	22	13	108	23	17	22	22	24	126	27	27	22	19	31
北埔村	計	300	66	65	54	53	62	310	57	65	67	56	65	328	61	66	66	66	69
	男	156	31	30	29	26	40	164	29	39	32	27	37	161	32	37	30	29	33
	女	144	35	35	25	27	22	146	28	26	35	29	28	167	29	29	36	37	36
佳林村	計	96	17	25	22	16	16	88	14	18	24	16	16	102	16	21	17	23	25
	男	57	9	17	12	10	9	41	5	10	14	3	9	46	5	13	8	10	10
	女	39	8	8	10	6	7	47	9	8	10	13	7	56	11	8	9	13	15
嘉里村	計	405	82	94	89	69	71	370	64	75	83	81	67	338	60	76	73	62	67
	男	219	39	54	48	44	34	194	39	42	41	37	35	167	25	30	41	38	33
	女	186	43	40	41	25	37	176	25	33	42	44	32	171	35	46	32	24	34
嘉新村	計	119	24	27	22	21	25	117	26	27	26	21	17	117	26	18	25	25	23
	男	68	14	15	10	14	15	63	15	13	14	11	10	54	15	9	10	10	10
	女	51	10	12	12	7	10	54	11	14	12	10	7	63	11	9	15	15	13
大漢村	計	216	30	36	53	50	47	255	50	49	48	50	58	253	55	48	61	45	44
	男	119	10	21	33	26	29	146	25	33	25	30	33	124	32	24	29	22	17
	女	97	20	15	20	24	18	109	25	16	23	20	25	129	23	24	32	23	27

花蓮縣新城鄉各村里 現住人口數按性別及年齡分(續4)
中華民國113年06月底

RLRP08124

單位：人

區域別	性別	55～59歲						60～64歲						65～69歲					
		合計	55歲	56歲	57歲	58歲	59歲	合計	60歲	61歲	62歲	63歲	64歲	合計	65歲	66歲	67歲	68歲	69歲
總計	計	1,536	304	345	286	291	310	1,467	276	317	301	301	272	1,276	274	268	240	241	253
	男	815	162	173	160	146	174	699	124	155	142	143	135	566	128	118	99	109	112
	女	721	142	172	126	145	136	768	152	162	159	158	137	710	146	150	141	132	141
新城村	計	105	20	27	20	17	21	112	20	21	22	25	24	99	22	24	12	21	20
	男	58	9	14	13	11	11	58	11	9	11	13	14	47	13	9	7	10	8
	女	47	11	13	7	6	10	54	9	12	11	12	10	52	9	15	5	11	12
順安村	計	77	19	13	9	17	19	96	17	28	22	14	15	66	15	15	11	9	16
	男	43	9	9	5	8	12	57	10	18	12	9	8	37	11	6	6	5	9
	女	34	10	4	4	9	7	39	7	10	10	5	7	29	4	9	5	4	7
康樂村	計	221	50	46	52	40	33	236	42	52	53	51	38	206	38	46	42	37	43
	男	105	29	19	28	15	14	100	15	17	26	22	20	75	5	21	19	14	16
	女	116	21	27	24	25	19	136	27	35	27	29	18	131	33	25	23	23	27
北埔村	計	292	60	72	46	51	63	258	53	50	50	59	46	225	53	47	39	43	43
	男	175	36	42	26	29	42	117	22	27	22	27	19	100	23	25	14	21	17
	女	117	24	30	20	22	21	141	31	23	28	32	27	125	30	22	25	22	26
佳林村	計	93	27	23	11	14	18	63	9	14	17	8	15	83	20	18	17	17	11
	男	49	15	12	5	6	11	37	5	9	10	4	9	38	9	7	9	7	6
	女	44	12	11	6	8	7	26	4	5	7	4	6	45	11	11	8	10	5
嘉里村	計	313	59	76	59	50	69	261	50	61	53	57	40	244	43	55	50	48	48
	男	160	23	37	37	25	38	120	19	29	25	29	18	104	24	18	20	19	23
	女	153	36	39	22	25	31	141	31	32	28	28	22	140	19	37	30	29	25
嘉新村	計	106	21	19	19	26	21	117	14	33	23	23	24	104	28	17	17	26	16
	男	52	11	8	9	14	10	51	5	14	9	11	12	45	12	8	7	10	8
	女	54	10	11	10	12	11	66	9	19	14	12	12	59	16	9	10	16	8
大漢村	計	210	32	49	38	47	44	211	42	36	42	42	49	154	34	23	31	30	36
	男	121	23	26	21	25	26	97	20	19	17	18	23	74	20	11	11	17	15
	女	89	9	23	17	22	18	114	22	17	25	24	26	80	14	12	20	13	21

公開類
月報
次月3日前編送
月統計報表之3

花蓮縣新城鄉各村里 現住人口數按性別及年齡分(續5)
中華民國113年06月底

RLRP08124

單位：人

區域別	性別	70～74歲						75～79歲						80～84歲					
		合計	70歲	71歲	72歲	73歲	74歲	合計	75歲	76歲	77歲	78歲	79歲	合計	80歲	81歲	82歲	83歲	84歲
總計	計	1,053	235	225	213	202	178	502	153	108	95	67	79	364	69	86	80	72	57
	男	459	109	94	102	76	78	212	68	47	35	25	37	146	31	37	31	25	22
	女	594	126	131	111	126	100	290	85	61	60	42	42	218	38	49	49	47	35
新城村	計	119	20	21	30	24	24	64	21	18	10	7	8	44	8	6	9	14	7
	男	52	6	13	14	9	10	30	11	8	4	3	4	15	3	2	3	5	2
	女	67	14	8	16	15	14	34	10	10	6	4	4	29	5	4	6	9	5
順安村	計	64	21	16	8	12	7	36	10	9	8	4	5	25	9	7	2	3	4
	男	37	15	5	5	6	6	15	5	2	2	3	3	10	4	2	1	1	2
	女	27	6	11	3	6	1	21	5	7	6	1	2	15	5	5	1	2	2
康樂村	計	138	31	32	27	25	23	70	22	12	14	10	12	62	11	13	18	10	10
	男	61	13	10	17	13	8	31	10	5	5	5	6	29	4	8	7	3	7
	女	77	18	22	10	12	15	39	12	7	9	5	6	33	7	5	11	7	3
北埔村	計	168	40	30	40	33	25	79	25	20	9	11	14	64	11	20	12	11	10
	男	84	25	18	20	11	10	43	15	10	5	6	7	31	6	8	7	5	5
	女	84	15	12	20	22	15	36	10	10	4	5	7	33	5	12	5	6	5
佳林村	計	59	12	18	12	5	12	21	6	5	4	3	3	16	2	6	3	5	—
	男	30	6	8	4	4	8	11	3	1	3	1	3	5	—	3	1	1	—
	女	29	6	10	8	1	4	10	3	4	1	2	—	11	2	3	2	4	—
嘉里村	計	184	40	36	42	34	32	90	29	16	17	14	14	56	14	14	10	8	10
	男	73	16	12	18	10	17	31	11	9	4	3	4	22	7	6	2	4	3
	女	111	24	24	24	24	15	59	18	7	13	11	10	34	7	8	8	4	7
嘉新村	計	83	19	26	9	14	15	41	17	9	6	6	3	16	1	2	6	4	3
	男	28	5	10	4	4	5	12	5	3	2	—	2	5	1	—	1	2	1
	女	55	14	16	5	10	10	29	12	6	4	6	1	11	—	2	5	2	2
大漢村	計	171	38	28	32	41	32	71	14	15	18	9	15	51	7	13	11	10	10
	男	68	17	11	15	13	12	25	4	6	7	3	5	20	3	7	5	3	2
	女	103	21	17	17	28	20	46	10	9	11	6	10	31	4	6	6	7	8

花蓮縣新城鄉各村里 現住人口數按性別及年齡分(續6)
中華民國113年06月底

RLRP08124

單位：人

區域別	性別	85~89歲						90~94歲						95~99歲						100歲以上
		合計	85歲	86歲	87歲	88歲	89歲	合計	90歲	91歲	92歲	93歲	94歲	合計	95歲	96歲	97歲	98歲	99歲	
總計	計	210	67	48	36	32	27	81	23	22	16	8	12	27	6	8	7	4	2	5
	男	78	29	19	8	13	9	30	7	8	7	3	5	15	4	4	4	2	1	4
	女	132	38	29	28	19	18	51	16	14	9	5	7	12	2	4	3	2	1	1
新城村	計	27	9	6	8	3	1	7	2	1	3	—	1	3	—	1	1	1	—	—
	男	11	6	2	2	1	—	3	1	1	1	—	—	2	—	1	—	1	—	—
	女	16	3	4	6	2	1	4	1	—	2	—	1	1	—	—	1	—	—	—
順安村	計	20	6	4	2	7	1	10	1	4	3	—	2	—	—	—	—	—	—	—
	男	10	3	2	1	4	—	3	—	2	—	—	1	—	—	—	—	—	—	—
	女	10	3	2	1	3	1	7	1	2	3	—	1	—	—	—	—	—	—	—
康樂村	計	32	5	7	5	6	9	8	1	3	2	—	2	5	—	3	2	—	—	—
	男	8	1	2	—	1	4	3	1	1	—	—	1	1	—	—	1	—	—	—
	女	24	4	5	5	5	5	5	—	2	2	—	1	4	—	3	1	—	—	—
北埔村	計	31	11	8	5	5	2	15	4	6	2	1	2	2	—	1	1	—	—	—
	男	11	3	3	2	2	1	5	2	2	—	—	1	1	—	—	1	—	—	—
	女	20	8	5	3	3	1	10	2	4	2	1	1	1	—	1	—	—	—	—
佳林村	計	10	3	1	3	2	1	5	3	1	—	—	1	—	—	—	—	—	—	1
	男	6	2	1	—	2	1	2	1	1	—	—	—	—	—	—	—	—	—	1
	女	4	1	—	3	—	—	3	2	—	—	—	1	—	—	—	—	—	—	—
嘉里村	計	40	13	14	5	2	6	16	7	2	2	4	1	6	1	2	1	2	—	2
	男	16	8	5	1	1	1	4	2	—	2	—	—	4	1	2	1	—	—	1
	女	24	5	9	4	1	5	12	5	2	—	4	1	2	—	—	—	2	—	1
嘉新村	計	12	2	2	4	4	—	5	2	1	1	1	—	5	2	1	1	1	—	1
	男	4	—	1	1	2	—	2	—	—	1	1	—	4	1	1	1	1	—	1
	女	8	2	1	3	2	—	3	2	1	—	—	—	1	1	—	—	—	—	—
大漢村	計	24	12	3	2	2	5	8	1	3	1	2	1	3	1	—	—	—	2	1
	男	7	3	1	1	—	2	4	—	—	1	2	1	2	1	—	—	—	1	1
	女	17	9	2	1	2	3	4	1	3	—	—	—	1	—	—	—	—	1	—

公開類
月報

次月3日前編送

編製機關	花蓮縣新城鄉戶政事務所
表號	1222-01-02-3

月統計報表之3

花蓮縣新城鄉各村里 現住人口數按性別及年齡分(續7)
中華民國113年06月底

RLRP08124

單位：人

區域別	性別	總計	0 ~ 4 歲						5 ~ 9 歲					
			合計	0 歲	1 歲	2 歲	3 歲	4 歲	合計	5 歲	6 歲	7 歲	8 歲	9 歲
新秀村	計	1,958	94	13	18	20	23	20	101	19	21	19	25	17
	男	979	45	7	9	7	11	11	48	10	11	11	11	5
	女	979	49	6	9	13	12	9	53	9	10	8	14	12



公開類
月報
次月3日前編送
月統計報表之3

編製機關
表號
花蓮縣新城鄉戶政事務所
1222-01-02-3

花蓮縣新城鄉各村里 現住人口數按性別及年齡分(續8)
中華民國113年06月底

RLRP08124

單位：人

區域別	性別	10 ~ 14 歲						15 ~ 19 歲						20 ~ 24 歲					
		合計	10 歲	11 歲	12 歲	13 歲	14 歲	合計	15 歲	16 歲	17 歲	18 歲	19 歲	合計	20 歲	21 歲	22 歲	23 歲	24 歲
新秀村	計	62	25	14	7	9	7	70	14	10	16	14	16	97	12	15	15	30	25
	男	34	13	8	3	6	4	39	6	7	9	7	10	48	5	6	8	15	14
	女	28	12	6	4	3	3	31	8	3	7	7	6	49	7	9	7	15	11



公開類
月報
次月3日前編送
月統計報表之3


編製機關
表號
花蓮縣新城鄉戶政事務所
1222-01-02-3

花蓮縣新城鄉各村里 現住人口數按性別及年齡分(續9)
中華民國113年06月底

RLRP08124

單位：人

區域別	性別	25 ~ 29 歲						30 ~ 34 歲						35 ~ 39 歲					
		合計	25 歲	26 歲	27 歲	28 歲	29 歲	合計	30 歲	31 歲	32 歲	33 歲	34 歲	合計	35 歲	36 歲	37 歲	38 歲	39 歲
新秀村	計	192	33	30	39	48	42	223	45	40	47	45	46	175	40	40	27	28	40
	男	111	18	21	20	28	24	113	25	19	27	21	21	92	15	24	19	16	18
	女	81	15	9	19	20	18	110	20	21	20	24	25	83	25	16	8	12	22



公開類	次月3日前編送
月報	

編製機關	花蓮縣新城鄉戶政事務所
表號	1222-01-02-3

月統計報表之3

花蓮縣新城鄉各村里 現住人口數按性別及年齡分(續10)
中華民國113年06月底

RLRP08124

單位：人

區域別	性別	40 ~ 44 歲						45 ~ 49 歲						50 ~ 54 歲					
		合計	40 歲	41 歲	42 歲	43 歲	44 歲	合計	45 歲	46 歲	47 歲	48 歲	49 歲	合計	50 歲	51 歲	52 歲	53 歲	54 歲
新秀村	計	179	36	39	43	35	26	167	36	34	32	29	36	120	24	20	24	28	24
	男	88	17	17	21	19	14	78	20	12	18	11	17	64	17	10	12	15	10
	女	91	19	22	22	16	12	89	16	22	14	18	19	56	7	10	12	13	14



公開類
月報

次月3日前編送

編製機關 花蓮縣新城鄉戶政事務所
表號 1222-01-02-3

月統計報表之3

花蓮縣新城鄉各村里 現住人口數按性別及年齡分(續11)
中華民國113年06月底

RLRP08124

單位：人

區域別	性別	55 ~ 59 歲					60 ~ 64 歲					65 ~ 69 歲							
		合計	55 歲	56 歲	57 歲	58 歲	59 歲	合計	60 歲	61 歲	62 歲	63 歲	64 歲	合計	65 歲	66 歲	67 歲	68 歲	69 歲
新秀村	計	119	16	20	32	29	22	113	29	22	19	22	21	95	21	23	21	10	20
	男	52	7	6	16	13	10	62	17	13	10	10	12	46	11	13	6	6	10
	女	67	9	14	16	16	12	51	12	9	9	12	9	49	10	10	15	4	10

公開類
月報 次月3日前編送

編製機關 花蓮縣新城鄉戶政事務所
表號 1222-01-02-3


月統計報表之3

花蓮縣新城鄉各村里 現住人口數按性別及年齡分(續12)
中華民國113年06月底

RLRP08124

單位：人

區域別	性別	70 ~ 74 歲						75 ~ 79 歲						80 ~ 84 歲					
		合計	70 歲	71 歲	72 歲	73 歲	74 歲	合計	75 歲	76 歲	77 歲	78 歲	79 歲	合計	80 歲	81 歲	82 歲	83 歲	84 歲
新秀村	計	67	14	18	13	14	8	30	9	4	9	3	5	30	6	5	9	7	3
	男	26	6	7	5	6	2	14	4	3	3	1	3	9	3	1	4	1	—
	女	41	8	11	8	8	6	16	5	1	6	2	2	21	3	4	5	6	3



公開類	
月報	次月3日前編送

編製機關	花蓮縣新城鄉戶政事務所
表號	1222-01-02-3

月統計報表之3

花蓮縣新城鄉各村里 現住人口數按性別及年齡分(續13完)
中華民國113年06月底

RLRP08124

單位：人

區域別	性別	85～89歲						90～94歲						95～99歲					100歲以上	
		合計	85歲	86歲	87歲	88歲	89歲	合計	90歲	91歲	92歲	93歲	94歲	合計	95歲	96歲	97歲	98歲		99歲
新秀村	計	14	6	3	2	1	2	7	2	1	2	—	2	3	2	—	1	—	—	—
	男	5	3	2	—	—	—	4	—	1	2	—	1	1	1	—	—	—	—	—
	女	9	3	1	2	1	2	3	2	—	—	—	1	2	1	—	1	—	—	—

填表

審核

業務主管人員
主辦統計人員

機關首長

資料來源：依據戶籍資料編製。

填表說明：本表編製完竣，經機關長官核章後自存，並由戶役政資訊系統通報直轄市、縣（市）政府及內政部戶政司。

製表日期：113年6月30日15時20分00秒

花蓮縣新城鄉 現住原住民人口數按性別、年齡及原住民身分分
中華民國113年06月底

RLRP08125

單位：人

身分別	性別	總計	0 ~ 4 歲						5 ~ 9 歲					
			合計	0 歲	1 歲	2 歲	3 歲	4 歲	合計	5 歲	6 歲	7 歲	8 歲	9 歲
總計	計	6,760	396	69	75	84	88	80	473	98	92	99	95	89
	男	3,289	206	28	41	52	46	39	248	47	46	56	51	48
	女	3,471	190	41	34	32	42	41	225	51	46	43	44	41
平地原住民	計	4,397	237	40	48	50	55	44	251	59	37	55	49	51
	男	2,167	126	16	26	33	28	23	129	28	16	33	24	28
	女	2,230	111	24	22	17	27	21	122	31	21	22	25	23
山地原住民	計	2,363	159	29	27	34	33	36	222	39	55	44	46	38
	男	1,122	80	12	15	19	18	16	119	19	30	23	27	20
	女	1,241	79	17	12	15	15	20	103	20	25	21	19	18

身分別	性別	10 ~ 14 歲						15 ~ 19 歲					
		合計	10 歲	11 歲	12 歲	13 歲	14 歲	合計	15 歲	16 歲	17 歲	18 歲	19 歲
總計	計	343	82	71	61	60	69	424	85	75	87	78	99
	男	189	44	40	35	31	39	223	44	40	45	40	54
	女	154	38	31	26	29	30	201	41	35	42	38	45
平地原住民	計	193	46	42	29	36	40	226	43	39	42	46	56
	男	100	26	21	16	15	22	114	17	19	19	27	32
	女	93	20	21	13	21	18	112	26	20	23	19	24
山地原住民	計	150	36	29	32	24	29	198	42	36	45	32	43
	男	89	18	19	19	16	17	109	27	21	26	13	22
	女	61	18	10	13	8	12	89	15	15	19	19	21

花蓮縣新城鄉 現住原住民人口數按性別、年齡及原住民身分分(續1)
中華民國113年06月底

RLRP08125

單位：人

身分別	性別	20 ~ 24 歲						25 ~ 29 歲					
		合計	20 歲	21 歲	22 歲	23 歲	24 歲	合計	25 歲	26 歲	27 歲	28 歲	29 歲
總計	計	530	94	108	109	109	110	625	122	103	138	129	133
	男	273	47	58	50	57	61	322	67	53	69	66	67
	女	257	47	50	59	52	49	303	55	50	69	63	66
平地原住民	計	346	58	69	69	72	78	399	75	66	87	82	89
	男	172	25	36	32	38	41	206	39	34	44	44	45
	女	174	33	33	37	34	37	193	36	32	43	38	44
山地原住民	計	184	36	39	40	37	32	226	47	37	51	47	44
	男	101	22	22	18	19	20	116	28	19	25	22	22
	女	83	14	17	22	18	12	110	19	18	26	25	22

身分別	性別	30 ~ 34 歲						35 ~ 39 歲					
		合計	30 歲	31 歲	32 歲	33 歲	34 歲	合計	35 歲	36 歲	37 歲	38 歲	39 歲
總計	計	598	136	122	118	116	106	466	88	95	72	105	106
	男	289	64	64	64	47	50	231	43	47	33	49	59
	女	309	72	58	54	69	56	235	45	48	39	56	47
平地原住民	計	365	89	74	73	70	59	289	49	61	43	66	70
	男	182	47	41	40	24	30	142	24	30	21	30	37
	女	183	42	33	33	46	29	147	25	31	22	36	33
山地原住民	計	233	47	48	45	46	47	177	39	34	29	39	36
	男	107	17	23	24	23	20	89	19	17	12	19	22
	女	126	30	25	21	23	27	88	20	17	17	20	14

花蓮縣新城鄉 現住原住民人口數按性別、年齡及原住民身分分(續2)
中華民國113年06月底

RLRP08125

單位：人

身分別	性別	40 ~ 44 歲						45 ~ 49 歲					
		合計	40 歲	41 歲	42 歲	43 歲	44 歲	合計	45 歲	46 歲	47 歲	48 歲	49 歲
總計	計	499	114	110	87	98	90	492	100	116	86	85	105
	男	278	54	61	58	49	56	242	49	60	43	39	51
	女	221	60	49	29	49	34	250	51	56	43	46	54
平地原住民	計	310	71	61	56	65	57	311	56	75	58	52	70
	男	181	36	38	39	34	34	161	29	40	32	26	34
	女	129	35	23	17	31	23	150	27	35	26	26	36
山地原住民	計	189	43	49	31	33	33	181	44	41	28	33	35
	男	97	18	23	19	15	22	81	20	20	11	13	17
	女	92	25	26	12	18	11	100	24	21	17	20	18

身分別	性別	50 ~ 54 歲						55 ~ 59 歲					
		合計	50 歲	51 歲	52 歲	53 歲	54 歲	合計	55 歲	56 歲	57 歲	58 歲	59 歲
總計	計	439	93	69	98	92	87	370	72	77	71	77	73
	男	200	51	25	42	46	36	167	34	27	36	36	34
	女	239	42	44	56	46	51	203	38	50	35	41	39
平地原住民	計	302	70	39	66	65	62	281	53	59	54	63	52
	男	153	39	20	30	34	30	135	27	22	28	29	29
	女	149	31	19	36	31	32	146	26	37	26	34	23
山地原住民	計	137	23	30	32	27	25	89	19	18	17	14	21
	男	47	12	5	12	12	6	32	7	5	8	7	5
	女	90	11	25	20	15	19	57	12	13	9	7	16

花蓮縣新城鄉 現住原住民人口數按性別、年齡及原住民身分分(續3)
中華民國113年06月底

RLRP08125

單位：人

身分別	性別	60 ~ 64 歲						65 ~ 69 歲					
		合計	60 歲	61 歲	62 歲	63 歲	64 歲	合計	65 歲	66 歲	67 歲	68 歲	69 歲
總計	計	355	70	67	83	71	64	304	61	70	59	58	56
	男	166	34	27	42	32	31	116	23	33	18	24	18
	女	189	36	40	41	39	33	188	38	37	41	34	38
平地原住民	計	275	57	48	70	49	51	246	54	57	49	43	43
	男	137	30	23	36	23	25	100	21	27	15	21	16
	女	138	27	25	34	26	26	146	33	30	34	22	27
山地原住民	計	80	13	19	13	22	13	58	7	13	10	15	13
	男	29	4	4	6	9	6	16	2	6	3	3	2
	女	51	9	15	7	13	7	42	5	7	7	12	11

身分別	性別	70 ~ 74 歲						75 ~ 79 歲					
		合計	70 歲	71 歲	72 歲	73 歲	74 歲	合計	75 歲	76 歲	77 歲	78 歲	79 歲
總計	計	226	45	41	46	57	37	113	30	27	22	15	19
	男	72	16	14	15	15	12	34	7	9	5	4	9
	女	154	29	27	31	42	25	79	23	18	17	11	10
平地原住民	計	187	39	34	34	49	31	89	22	20	16	14	17
	男	67	15	12	15	14	11	32	6	8	5	4	9
	女	120	24	22	19	35	20	57	16	12	11	10	8
山地原住民	計	39	6	7	12	8	6	24	8	7	6	1	2
	男	5	1	2	—	1	1	2	1	1	—	—	—
	女	34	5	5	12	7	5	22	7	6	6	1	2

花蓮縣新城鄉 現住原住民人口數按性別、年齡及原住民身分分(續4完)
中華民國113年06月底

RLRP08125

單位：人

身分別	性別	80 ~ 84 歲						85 ~ 89 歲					
		合計	80 歲	81 歲	82 歲	83 歲	84 歲	合計	85 歲	86 歲	87 歲	88 歲	89 歲
總計	計	63	14	15	13	16	5	33	11	6	6	3	7
	男	22	4	7	4	5	2	10	5	2	1	—	2
	女	41	10	8	9	11	3	23	6	4	5	3	5
平地原住民	計	54	11	14	11	13	5	27	11	5	5	2	4
	男	20	4	6	3	5	2	9	5	1	1	—	2
	女	34	7	8	8	8	3	18	6	4	4	2	2
山地原住民	計	9	3	1	2	3	—	6	—	1	1	1	3
	男	2	—	1	1	—	—	1	—	1	—	—	—
	女	7	3	—	1	3	—	5	—	—	1	1	3

身分別	性別	90 ~ 94 歲						95 ~ 99 歲						100 歲以上
		合計	90 歲	91 歲	92 歲	93 歲	94 歲	合計	95 歲	96 歲	97 歲	98 歲	99 歲	
總計	計	8	5	2	—	—	1	3	3	—	—	—	—	—
	男	—	—	—	—	—	—	1	1	—	—	—	—	—
	女	8	5	2	—	—	1	2	2	—	—	—	—	—
平地原住民	計	6	3	2	—	—	1	3	3	—	—	—	—	—
	男	—	—	—	—	—	—	1	1	—	—	—	—	—
	女	6	3	2	—	—	1	2	2	—	—	—	—	—
山地原住民	計	2	2	—	—	—	—	—	—	—	—	—	—	—
	男	—	—	—	—	—	—	—	—	—	—	—	—	—
	女	2	2	—	—	—	—	—	—	—	—	—	—	—

填表

審核

業務主管人員
主辦統計人員

機關首長

資料來源：依據戶籍資料編製。

填表說明：本表編製完竣，經機關長官核章後自存，並由戶役政資訊系統通報直轄市、縣（市）政府及內政部戶政司。

製表日期：113年6月30日15時13分10秒

花蓮縣新城鄉各村里 現住原住民人口數按性別、年齡及原住民身分分
中華民國113年06月底
總計

RLRP08129

單位：人

區域別	性別	總計	0 ~ 4 歲					5 ~ 9 歲						
			合計	0 歲	1 歲	2 歲	3 歲	4 歲	合計	5 歲	6 歲	7 歲	8 歲	9 歲
總計	計	6,760	396	69	75	84	88	80	473	98	92	99	95	89
	男	3,289	206	28	41	52	46	39	248	47	46	56	51	48
	女	3,471	190	41	34	32	42	41	225	51	46	43	44	41
新城村	計	238	7	2	3	—	1	1	24	3	4	4	7	6
	男	121	3	—	3	—	—	—	14	2	2	4	4	2
	女	117	4	2	—	—	1	1	10	1	2	—	3	4
順安村	計	217	14	2	4	3	2	3	24	4	3	10	2	5
	男	95	6	—	2	1	1	2	15	2	2	7	1	3
	女	122	8	2	2	2	1	1	9	2	1	3	1	2
康樂村	計	827	60	12	11	20	7	10	40	11	10	8	5	6
	男	405	33	5	6	12	5	5	21	7	4	4	3	3
	女	422	27	7	5	8	2	5	19	4	6	4	2	3
北埔村	計	984	52	11	12	8	12	9	73	11	14	16	15	17
	男	477	23	5	4	4	6	4	35	4	10	6	9	6
	女	507	29	6	8	4	6	5	38	7	4	10	6	11
佳林村	計	321	14	3	1	2	3	5	25	6	5	7	4	3
	男	159	7	3	—	2	1	1	14	4	2	3	4	1
	女	162	7	—	1	—	2	4	11	2	3	4	—	2
嘉里村	計	1,356	87	12	13	17	26	19	95	23	15	18	19	20
	男	636	37	—	8	11	9	9	47	9	6	10	9	13
	女	720	50	12	5	6	17	10	48	14	9	8	10	7
嘉新村	計	698	36	7	8	10	5	6	31	11	3	4	7	6
	男	330	24	2	6	8	5	3	17	6	1	2	3	5
	女	368	12	5	2	2	—	3	14	5	2	2	4	1
大漢村	計	1,348	67	13	11	13	17	13	101	19	22	21	21	18
	男	683	42	9	6	8	11	8	59	9	10	15	12	13
	女	665	25	4	5	5	6	5	42	10	12	6	9	5
新秀村	計	771	59	7	12	11	15	14	60	10	16	11	15	8
	男	383	31	4	6	6	8	7	26	4	9	5	6	2
	女	388	28	3	6	5	7	7	34	6	7	6	9	6

公開類
月報
次月3日前編送
月統計報表之4

編製機關
表號
花蓮縣新城鄉戶政事務所
1222-02-03-3

花蓮縣新城鄉各村里 現住原住民人口數按性別、年齡及原住民身分分(續1)
中華民國113年06月底
總計

RLRP08129

單位：人

區域別	性別	10 ~ 14 歲						15 ~ 19 歲					
		合計	10 歲	11 歲	12 歲	13 歲	14 歲	合計	15 歲	16 歲	17 歲	18 歲	19 歲
總計	計	343	82	71	61	60	69	424	85	75	87	78	99
	男	189	44	40	35	31	39	223	44	40	45	40	54
	女	154	38	31	26	29	30	201	41	35	42	38	45
新城村	計	16	2	4	7	2	1	14	7	2	2	—	3
	男	12	2	3	4	2	1	6	4	—	—	—	2
	女	4	—	1	3	—	—	8	3	2	2	—	1
順安村	計	17	4	2	5	4	2	16	3	3	2	4	4
	男	4	—	1	1	1	1	10	3	1	1	2	3
	女	13	4	1	4	3	1	6	—	2	1	2	1
康樂村	計	40	9	9	4	9	9	68	10	11	16	16	15
	男	25	5	4	3	8	5	37	7	6	10	8	6
	女	15	4	5	1	1	4	31	3	5	6	8	9
北埔村	計	47	6	11	7	10	13	67	18	11	6	12	20
	男	22	2	5	3	6	6	35	8	5	5	6	11
	女	25	4	6	4	4	7	32	10	6	1	6	9
佳林村	計	16	3	3	2	2	6	18	3	4	3	4	4
	男	12	2	3	1	1	5	9	2	2	—	3	2
	女	4	1	—	1	1	1	9	1	2	3	1	2
嘉里村	計	67	15	16	5	15	16	84	14	17	21	16	16
	男	34	8	9	3	5	9	44	7	9	11	7	10
	女	33	7	7	2	10	7	40	7	8	10	9	6
嘉新村	計	36	6	7	7	6	10	47	11	10	11	5	10
	男	22	5	3	4	3	7	24	5	5	5	4	5
	女	14	1	4	3	3	3	23	6	5	6	1	5
大漢村	計	69	22	10	18	9	10	76	14	11	19	14	18
	男	37	12	6	13	2	4	38	6	7	9	8	8
	女	32	10	4	5	7	6	38	8	4	10	6	10
新秀村	計	35	15	9	6	3	2	34	5	6	7	7	9
	男	21	8	6	3	3	1	20	2	5	4	2	7
	女	14	7	3	3	—	1	14	3	1	3	5	2



公開類
月報
次月3日前編送
月統計報表之4

編製機關
表號
花蓮縣新城鄉戶政事務所
1222-02-03-3

花蓮縣新城鄉各村里 現住原住民人口數按性別、年齡及原住民身分分(續2)
中華民國113年06月底
總計

RLRP08129

單位：人

區域別	性別	20 ~ 24 歲						25 ~ 29 歲					
		合計	20 歲	21 歲	22 歲	23 歲	24 歲	合計	25 歲	26 歲	27 歲	28 歲	29 歲
總計	計	530	94	108	109	109	110	625	122	103	138	129	133
	男	273	47	58	50	57	61	322	67	53	69	66	67
	女	257	47	50	59	52	49	303	55	50	69	63	66
新城村	計	24	3	5	7	6	3	15	4	1	4	4	2
	男	17	3	3	5	4	2	10	4	1	2	2	1
	女	7	—	2	2	2	1	5	—	—	2	2	1
順安村	計	13	1	3	3	5	1	21	2	7	3	4	5
	男	5	1	1	1	2	—	10	2	1	2	2	3
	女	8	—	2	2	3	1	11	—	6	1	2	2
康樂村	計	67	13	12	14	10	18	74	19	9	20	12	14
	男	32	7	7	3	5	10	39	11	7	8	6	7
	女	35	6	5	11	5	8	35	8	2	12	6	7
北埔村	計	69	18	14	14	8	15	110	22	23	25	24	16
	男	34	9	6	5	6	8	56	11	12	12	10	11
	女	35	9	8	9	2	7	54	11	11	13	14	5
佳林村	計	25	2	9	6	5	3	31	7	7	4	5	8
	男	13	1	4	3	3	2	11	3	1	1	2	4
	女	12	1	5	3	2	1	20	4	6	3	3	4
嘉里村	計	125	24	23	28	25	25	116	21	18	25	23	29
	男	65	9	13	16	12	15	52	10	8	12	7	15
	女	60	15	10	12	13	10	64	11	10	13	16	14
嘉新村	計	53	10	10	6	14	13	60	9	12	14	12	13
	男	22	4	5	4	6	3	39	7	8	9	8	7
	女	31	6	5	2	8	10	21	2	4	5	4	6
大漢村	計	101	16	21	24	19	21	108	20	18	20	27	23
	男	58	9	14	10	11	14	57	11	8	12	16	10
	女	43	7	7	14	8	7	51	9	10	8	11	13
新秀村	計	53	7	11	7	17	11	90	18	8	23	18	23
	男	27	4	5	3	8	7	48	8	7	11	13	9
	女	26	3	6	4	9	4	42	10	1	12	5	14



花蓮縣新城鄉各村里 現住原住民人口數按性別、年齡及原住民身分分(續3)
中華民國113年06月底
總計

RLRP08129

單位：人

區域別	性別	30 ~ 34 歲						35 ~ 39 歲					
		合計	30 歲	31 歲	32 歲	33 歲	34 歲	合計	35 歲	36 歲	37 歲	38 歲	39 歲
總計	計	598	136	122	118	116	106	466	88	95	72	105	106
	男	289	64	64	64	47	50	231	43	47	33	49	59
	女	309	72	58	54	69	56	235	45	48	39	56	47
新城村	計	20	5	5	4	3	3	14	1	2	4	1	6
	男	14	4	5	3	1	1	7	1	—	2	—	4
	女	6	1	—	1	2	2	7	—	2	2	1	2
順安村	計	24	6	6	4	3	5	14	6	5	—	3	—
	男	9	3	2	1	1	2	12	6	4	—	2	—
	女	15	3	4	3	2	3	2	—	1	—	1	—
康樂村	計	61	10	11	12	13	15	56	9	12	8	16	11
	男	24	2	5	7	2	8	28	4	7	3	10	4
	女	37	8	6	5	11	7	28	5	5	5	6	7
北埔村	計	91	21	22	20	14	14	66	17	15	10	10	14
	男	38	10	9	5	7	7	31	9	6	4	5	7
	女	53	11	13	15	7	7	35	8	9	6	5	7
佳林村	計	31	12	3	6	5	5	20	2	5	4	5	4
	男	17	7	2	4	2	2	12	1	4	1	3	3
	女	14	5	1	2	3	3	8	1	1	3	2	1
嘉里村	計	120	28	27	21	27	17	95	18	21	12	21	23
	男	61	9	12	14	14	12	50	10	9	6	9	16
	女	59	19	15	7	13	5	45	8	12	6	12	7
嘉新村	計	44	8	8	8	11	9	53	12	4	8	14	15
	男	22	4	5	5	6	2	22	4	1	5	7	5
	女	22	4	3	3	5	7	31	8	3	3	7	10
大漢村	計	114	25	28	18	22	21	87	12	13	17	23	22
	男	58	15	17	11	6	9	39	5	7	6	7	14
	女	56	10	11	7	16	12	48	7	6	11	16	8
新秀村	計	93	21	12	25	18	17	61	11	18	9	12	11
	男	46	10	7	14	8	7	30	3	9	6	6	6
	女	47	11	5	11	10	10	31	8	9	3	6	5

公開類
月報
次月3日前編送
月統計報表之4

編製機關
表號
花蓮縣新城鄉戶政事務所
1222-02-03-3

花蓮縣新城鄉各村里 現住原住民人口數按性別、年齡及原住民身分分(續4)
中華民國113年06月底

RLRP08129

總計

單位：人

區域別	性別	40 ~ 44 歲						45 ~ 49 歲					
		合計	40 歲	41 歲	42 歲	43 歲	44 歲	合計	45 歲	46 歲	47 歲	48 歲	49 歲
總計	計	499	114	110	87	98	90	492	100	116	86	85	105
	男	278	54	61	58	49	56	242	49	60	43	39	51
	女	221	60	49	29	49	34	250	51	56	43	46	54
新城村	計	20	3	6	5	2	4	14	7	3	1	2	1
	男	8	1	1	2	1	3	6	3	1	—	1	1
	女	12	2	5	3	1	1	8	4	2	1	1	—
順安村	計	9	2	3	—	3	1	13	4	6	1	1	1
	男	4	—	2	—	1	1	2	—	—	—	1	1
	女	5	2	1	—	2	—	11	4	6	1	—	—
康樂村	計	61	13	10	11	17	10	60	15	13	8	10	14
	男	38	6	6	7	11	8	26	6	6	3	5	6
	女	23	7	4	4	6	2	34	9	7	5	5	8
北埔村	計	81	22	20	10	9	20	79	13	21	14	13	18
	男	38	8	11	7	1	11	49	11	14	9	7	8
	女	43	14	9	3	8	9	30	2	7	5	6	10
佳林村	計	25	6	6	6	3	4	22	3	7	5	3	4
	男	16	3	5	3	1	4	11	—	5	3	1	2
	女	9	3	1	3	2	—	11	3	2	2	2	2
嘉里村	計	101	23	25	18	18	17	106	16	24	22	17	27
	男	55	11	13	13	11	7	51	8	15	9	6	13
	女	46	12	12	5	7	10	55	8	9	13	11	14
嘉新村	計	53	16	11	6	10	10	47	9	7	11	14	6
	男	30	11	6	2	6	5	23	5	1	6	6	5
	女	23	5	5	4	4	5	24	4	6	5	8	1
大漢村	計	96	14	17	19	29	17	111	23	24	17	19	28
	男	58	5	11	16	13	13	60	12	15	10	10	13
	女	38	9	6	3	16	4	51	11	9	7	9	15
新秀村	計	53	15	12	12	7	7	40	10	11	7	6	6
	男	31	9	6	8	4	4	14	4	3	3	2	2
	女	22	6	6	4	3	3	26	6	8	4	4	4

公開類
月報
次月3日前編送
月統計報表之4

花蓮縣新城鄉各村里 現住原住民人口數按性別、年齡及原住民身分分(續5)
中華民國113年06月底
總計

RLRP08129

單位：人

區域別	性別	50 ~ 54 歲						55 ~ 59 歲					
		合計	50 歲	51 歲	52 歲	53 歲	54 歲	合計	55 歲	56 歲	57 歲	58 歲	59 歲
總計	計	439	93	69	98	92	87	370	72	77	71	77	73
	男	200	51	25	42	46	36	167	34	27	36	36	34
	女	239	42	44	56	46	51	203	38	50	35	41	39
新城村	計	16	3	1	5	4	3	12	4	2	2	—	4
	男	10	3	1	4	1	1	5	1	—	2	—	2
	女	6	—	—	1	3	2	7	3	2	—	—	2
順安村	計	8	1	1	1	4	1	10	3	—	1	3	3
	男	3	—	—	—	3	—	4	1	—	—	—	3
	女	5	1	1	1	1	1	6	2	—	1	3	—
康樂村	計	61	10	10	12	16	13	42	8	7	15	8	4
	男	21	2	2	3	9	5	22	5	3	8	6	—
	女	40	8	8	9	7	8	20	3	4	7	2	4
北埔村	計	53	13	8	12	8	12	50	10	13	7	10	10
	男	26	9	4	4	1	8	20	6	3	3	4	4
	女	27	4	4	8	7	4	30	4	10	4	6	6
佳林村	計	25	6	4	3	5	7	21	5	9	1	2	4
	男	9	1	1	2	2	3	9	2	4	1	—	2
	女	16	5	3	1	3	4	12	3	5	—	2	2
嘉里村	計	83	14	20	20	13	16	76	20	13	14	11	18
	男	38	7	5	12	9	5	34	7	3	9	5	10
	女	45	7	15	8	4	11	42	13	10	5	6	8
嘉新村	計	49	11	3	11	12	12	36	5	10	7	8	6
	男	18	7	1	2	4	4	13	3	4	2	2	2
	女	31	4	2	9	8	8	23	2	6	5	6	4
大漢村	計	101	24	15	27	21	14	80	12	18	14	20	16
	男	51	15	8	12	11	5	42	8	9	7	11	7
	女	50	9	7	15	10	9	38	4	9	7	9	9
新秀村	計	43	11	7	7	9	9	43	5	5	10	15	8
	男	24	7	3	3	6	5	18	1	1	4	8	4
	女	19	4	4	4	3	4	25	4	4	6	7	4



公開類
月報
次月3日前編送
月統計報表之4

編製機關
表號
花蓮縣新城鄉戶政事務所
1222-02-03-3

花蓮縣新城鄉各村里 現住原住民人口數按性別、年齡及原住民身分分(續6)
中華民國113年06月底
總計

RLRP08129

單位：人

區域別	性別	60 ~ 64 歲						65 ~ 69 歲					
		合計	60 歲	61 歲	62 歲	63 歲	64 歲	合計	65 歲	66 歲	67 歲	68 歲	69 歲
總計	計	355	70	67	83	71	64	304	61	70	59	58	56
	男	166	34	27	42	32	31	116	23	33	18	24	18
	女	189	36	40	41	39	33	188	38	37	41	34	38
新城村	計	7	1	1	3	1	1	7	2	2	—	2	1
	男	3	1	—	2	—	—	2	1	1	—	—	—
	女	4	—	1	1	1	1	5	1	1	—	2	1
順安村	計	12	—	3	5	1	3	11	3	4	1	2	1
	男	3	—	—	2	—	1	4	1	1	1	1	—
	女	9	—	3	3	1	2	7	2	3	—	1	1
康樂村	計	50	7	6	12	13	12	35	11	8	4	6	6
	男	31	3	4	8	7	9	15	1	4	3	4	3
	女	19	4	2	4	6	3	20	10	4	1	2	3
北埔村	計	63	17	11	14	9	12	45	10	13	9	9	4
	男	31	9	5	7	4	6	18	6	8	1	2	1
	女	32	8	6	7	5	6	27	4	5	8	7	3
佳林村	計	14	2	4	2	5	1	20	3	5	3	8	1
	男	7	2	1	1	3	—	10	—	3	1	5	1
	女	7	—	3	1	2	1	10	3	2	2	3	—
嘉里村	計	64	14	16	12	13	9	58	8	14	11	10	15
	男	24	3	6	5	5	5	20	4	5	5	3	3
	女	40	11	10	7	8	4	38	4	9	6	7	12
嘉新村	計	48	7	10	11	12	8	43	7	7	12	9	8
	男	20	2	3	5	5	5	17	3	4	3	3	4
	女	28	5	7	6	7	3	26	4	3	9	6	4
大漢村	計	59	16	9	13	9	12	58	10	11	14	9	14
	男	29	11	5	6	4	3	18	4	4	3	4	3
	女	30	5	4	7	5	9	40	6	7	11	5	11
新秀村	計	38	6	7	11	8	6	27	7	6	5	3	6
	男	18	3	3	6	4	2	12	3	3	1	2	3
	女	20	3	4	5	4	4	15	4	3	4	1	3



公開類
月報
次月3日前編送
月統計報表之4

編製機關
表號
花蓮縣新城鄉戶政事務所
1222-02-03-3

花蓮縣新城鄉各村里 現住原住民人口數按性別、年齡及原住民身分(續7)
中華民國113年06月底
總計

RLRP08129

單位：人

區域別	性別	70 ~ 74 歲						75 ~ 79 歲					
		合計	70 歲	71 歲	72 歲	73 歲	74 歲	合計	75 歲	76 歲	77 歲	78 歲	79 歲
總計	計	226	45	41	46	57	37	113	30	27	22	15	19
	男	72	16	14	15	15	12	34	7	9	5	4	9
	女	154	29	27	31	42	25	79	23	18	17	11	10
新城村	計	15	2	1	4	5	3	8	—	4	2	1	1
	男	3	1	—	1	—	1	—	—	—	—	—	—
	女	12	1	1	3	5	2	8	—	4	2	1	1
順安村	計	7	3	2	1	—	1	3	2	—	1	—	—
	男	4	2	1	—	—	1	—	—	—	—	—	—
	女	3	1	1	1	—	—	3	2	—	1	—	—
康樂村	計	27	3	6	4	6	8	13	4	1	4	2	2
	男	7	1	—	2	2	2	4	1	1	1	—	1
	女	20	2	6	2	4	6	9	3	—	3	2	1
北埔村	計	23	7	3	6	4	3	9	2	3	1	1	2
	男	12	4	2	4	1	1	6	1	2	1	—	2
	女	11	3	1	2	3	2	3	1	1	—	1	—
佳林村	計	9	2	2	2	1	2	3	—	2	—	1	—
	男	1	—	—	—	—	1	1	—	1	—	—	—
	女	8	2	2	2	1	1	2	—	1	—	1	—
嘉里村	計	34	7	7	8	8	4	22	9	3	3	3	4
	男	11	1	2	3	3	2	7	3	2	—	2	—
	女	23	6	5	5	5	2	15	6	1	3	1	4
嘉新村	計	26	6	4	5	6	5	20	8	5	3	3	1
	男	7	1	2	1	1	2	4	1	1	1	—	1
	女	19	5	2	4	5	3	16	7	4	2	3	—
大漢村	計	69	12	10	12	24	11	26	3	8	6	2	7
	男	20	5	4	2	7	2	7	—	2	1	1	3
	女	49	7	6	10	17	9	19	3	6	5	1	4
新秀村	計	16	3	6	4	3	—	9	2	1	2	2	2
	男	7	1	3	2	1	—	5	1	—	1	1	2
	女	9	2	3	2	2	—	4	1	1	1	1	—

花蓮縣新城鄉各村里 現住原住民人口數按性別、年齡及原住民身分分(續8)
中華民國113年06月底

RLRP08129

總計

單位：人

區域別	性別	80 ~ 84 歲					85 ~ 89 歲						
		合計	80 歲	81 歲	82 歲	83 歲	84 歲	合計	85 歲	86 歲	87 歲	88 歲	89 歲
總計	計	63	14	15	13	16	5	33	11	6	6	3	7
	男	22	4	7	4	5	2	10	5	2	1	—	2
	女	41	10	8	9	11	3	23	6	4	5	3	5
新城村	計	3	2	—	—	1	—	2	—	2	—	—	—
	男	—	—	—	—	—	—	1	—	1	—	—	—
	女	3	2	—	—	1	—	1	—	1	—	—	—
順安村	計	—	—	—	—	—	—	—	—	—	—	—	—
	男	—	—	—	—	—	—	—	—	—	—	—	—
	女	—	—	—	—	—	—	—	—	—	—	—	—
康樂村	計	7	1	2	2	2	—	5	1	—	1	1	2
	男	1	—	—	1	—	—	1	—	—	—	—	1
	女	6	1	2	1	2	—	4	1	—	1	1	1
北埔村	計	5	1	3	1	—	—	1	1	—	—	—	—
	男	3	—	3	—	—	—	—	—	—	—	—	—
	女	2	1	—	1	—	—	1	1	—	—	—	—
佳林村	計	1	—	1	—	—	—	—	—	—	—	—	—
	男	—	—	—	—	—	—	—	—	—	—	—	—
	女	1	—	1	—	—	—	—	—	—	—	—	—
嘉里村	計	13	5	2	4	1	1	8	4	2	1	—	1
	男	3	1	1	—	1	—	3	3	—	—	—	—
	女	10	4	1	4	—	1	5	1	2	1	—	1
嘉新村	計	8	1	—	2	4	1	5	1	—	2	2	—
	男	5	1	—	1	2	1	1	—	—	1	—	—
	女	3	—	—	1	2	—	4	1	—	1	2	—
大漢村	計	17	2	6	2	4	3	7	2	2	1	—	2
	男	8	1	3	1	2	1	2	—	1	—	—	1
	女	9	1	3	1	2	2	5	2	1	1	—	1
新秀村	計	9	2	1	2	4	—	5	2	—	1	—	2
	男	2	1	—	1	—	—	2	2	—	—	—	—
	女	7	1	1	1	4	—	3	—	—	1	—	2

公開類
月報
次月3日前編送
月統計報表之4

編製機關
表號
花蓮縣新城鄉戶政事務所
1222-02-03-3

花蓮縣新城鄉各村里 現住原住民人口數按性別、年齡及原住民身分分(續9)
中華民國113年06月底

RLRP08129

總計

單位：人

區域別	性別	90 ~ 94 歲						95 ~ 99 歲						100歲以上
		合計	90 歲	91 歲	92 歲	93 歲	94 歲	合計	95 歲	96 歲	97 歲	98 歲	99 歲	
總計	計	8	5	2	—	—	1	3	3	—	—	—	—	
	男	—	—	—	—	—	—	1	1	—	—	—	—	
	女	8	5	2	—	—	1	2	2	—	—	—	—	
新城村	計	—	—	—	—	—	—	—	—	—	—	—	—	
	男	—	—	—	—	—	—	—	—	—	—	—	—	
	女	—	—	—	—	—	—	—	—	—	—	—	—	
順安村	計	1	—	—	—	—	1	—	—	—	—	—	—	
	男	—	—	—	—	—	—	—	—	—	—	—	—	
	女	1	—	—	—	—	1	—	—	—	—	—	—	
康樂村	計	—	—	—	—	—	—	—	—	—	—	—	—	
	男	—	—	—	—	—	—	—	—	—	—	—	—	
	女	—	—	—	—	—	—	—	—	—	—	—	—	
北埔村	計	—	—	—	—	—	—	—	—	—	—	—	—	
	男	—	—	—	—	—	—	—	—	—	—	—	—	
	女	—	—	—	—	—	—	—	—	—	—	—	—	
佳林村	計	1	1	—	—	—	—	—	—	—	—	—	—	
	男	—	—	—	—	—	—	—	—	—	—	—	—	
	女	1	1	—	—	—	—	—	—	—	—	—	—	
嘉里村	計	2	2	—	—	—	—	—	—	—	—	—	—	
	男	—	—	—	—	—	—	—	—	—	—	—	—	
	女	2	2	—	—	—	—	—	—	—	—	—	—	
嘉新村	計	2	1	1	—	—	—	1	1	—	—	—	—	
	男	—	—	—	—	—	—	—	—	—	—	—	—	
	女	2	1	1	—	—	—	1	1	—	—	—	—	
大漢村	計	1	—	1	—	—	—	—	—	—	—	—	—	
	男	—	—	—	—	—	—	—	—	—	—	—	—	
	女	1	—	1	—	—	—	—	—	—	—	—	—	
新秀村	計	1	1	—	—	—	—	2	2	—	—	—	—	
	男	—	—	—	—	—	—	1	1	—	—	—	—	
	女	1	1	—	—	—	—	1	1	—	—	—	—	

公開類
月報
次月3日前編送
月統計報表之4

編製機關
表號
花蓮縣新城鄉戶政事務所
1222-02-03-3

花蓮縣新城鄉各村里 現住原住民人口數按性別、年齡及原住民身分分(續10)
中華民國113年06月底
平地原住民

RLRP08129

單位：人

區域別	性別	總計	0 ~ 4 歲						5 ~ 9 歲					
			合計	0 歲	1 歲	2 歲	3 歲	4 歲	合計	5 歲	6 歲	7 歲	8 歲	9 歲
合計	計	4,397	237	40	48	50	55	44	251	59	37	55	49	51
	男	2,167	126	16	26	33	28	23	129	28	16	33	24	28
	女	2,230	111	24	22	17	27	21	122	31	21	22	25	23
新城村	計	100	3	1	1	—	—	1	5	1	—	2	1	1
	男	47	1	—	1	—	—	—	5	1	—	2	1	1
	女	53	2	1	—	—	—	1	—	—	—	—	—	—
順安村	計	94	6	—	3	1	—	2	9	2	1	3	1	2
	男	42	5	—	2	1	—	2	4	1	—	3	—	—
	女	52	1	—	1	—	—	—	5	1	1	—	1	2
康樂村	計	506	34	7	10	10	3	4	23	8	3	3	4	5
	男	241	20	3	6	5	3	3	14	5	2	1	3	3
	女	265	14	4	4	5	—	1	9	3	1	2	1	2
北埔村	計	591	29	6	7	4	9	3	27	6	3	6	5	7
	男	282	12	3	2	2	3	2	12	3	2	2	3	2
	女	309	17	3	5	2	6	1	15	3	1	4	2	5
佳林村	計	227	13	3	—	2	3	5	13	5	1	4	1	2
	男	117	7	3	—	2	1	1	10	4	1	3	1	1
	女	110	6	—	—	—	2	4	3	1	—	1	—	1
嘉里村	計	855	45	7	7	9	12	10	56	13	7	10	13	13
	男	406	19	—	5	5	5	4	25	4	2	6	5	8
	女	449	26	7	2	4	7	6	31	9	5	4	8	5
嘉新村	計	468	27	5	6	8	4	4	12	6	1	2	2	1
	男	225	19	2	4	7	4	2	6	3	—	1	1	1
	女	243	8	3	2	1	—	2	6	3	1	1	1	—
大漢村	計	1,013	44	7	4	12	12	9	69	10	14	17	12	16
	男	527	24	3	1	7	7	6	38	4	5	11	6	12
	女	486	20	4	3	5	5	3	31	6	9	6	6	4
新秀村	計	543	36	4	10	4	12	6	37	8	7	8	10	4
	男	280	19	2	5	4	5	3	15	3	4	4	4	—
	女	263	17	2	5	—	7	3	22	5	3	4	6	4

花蓮縣新城鄉各村里 現住原住民人口數按性別、年齡及原住民身分分(續11)
中華民國113年06月底
平地原住民

RLRP08129

單位：人

區域別	性別	10 ~ 14 歲						15 ~ 19 歲					
		合計	10 歲	11 歲	12 歲	13 歲	14 歲	合計	15 歲	16 歲	17 歲	18 歲	19 歲
合計	計	193	46	42	29	36	40	226	43	39	42	46	56
	男	100	26	21	16	15	22	114	17	19	19	27	32
	女	93	20	21	13	21	18	112	26	20	23	19	24
新城村	計	3	1	1	1	—	—	5	1	1	1	—	2
	男	3	1	1	1	—	—	3	1	—	—	—	2
	女	—	—	—	—	—	—	2	—	1	1	—	—
順安村	計	5	1	—	1	2	1	5	1	1	1	1	1
	男	—	—	—	—	—	—	2	1	—	—	—	1
	女	5	1	—	1	2	1	3	—	1	1	1	—
康樂村	計	22	6	4	1	6	5	35	5	5	7	10	8
	男	15	4	1	1	6	3	18	2	2	4	5	5
	女	7	2	3	—	—	2	17	3	3	3	5	3
北埔村	計	24	2	7	4	4	7	38	8	5	4	8	13
	男	9	—	2	2	1	4	18	3	2	4	4	5
	女	15	2	5	2	3	3	20	5	3	—	4	8
佳林村	計	9	1	1	1	1	5	12	1	3	2	3	3
	男	5	—	1	—	—	4	7	1	2	—	2	2
	女	4	1	—	1	1	1	5	—	1	2	1	1
嘉里村	計	44	7	11	4	12	10	37	6	10	4	9	8
	男	19	4	5	2	4	4	25	3	6	2	7	7
	女	25	3	6	2	8	6	12	3	4	2	2	1
嘉新村	計	18	3	5	3	2	5	25	10	4	5	3	3
	男	10	2	3	1	1	3	9	4	1	1	2	1
	女	8	1	2	2	1	2	16	6	3	4	1	2
大漢村	計	48	17	6	13	7	5	47	8	6	12	9	12
	男	26	10	3	9	1	3	18	1	3	4	6	4
	女	22	7	3	4	6	2	29	7	3	8	3	8
新秀村	計	20	8	7	1	2	2	22	3	4	6	3	6
	男	13	5	5	—	2	1	14	1	3	4	1	5
	女	7	3	2	1	—	1	8	2	1	2	2	1

花蓮縣新城鄉各村里 現住原住民人口數按性別、年齡及原住民身分分(續12)
中華民國113年06月底
平地原住民

RLRP08129

單位：人

區域別	性別	20 ~ 24 歲						25 ~ 29 歲					
		合計	20 歲	21 歲	22 歲	23 歲	24 歲	合計	25 歲	26 歲	27 歲	28 歲	29 歲
合計	計	346	58	69	69	72	78	399	75	66	87	82	89
	男	172	25	36	32	38	41	206	39	34	44	44	45
	女	174	33	33	37	34	37	193	36	32	43	38	44
新城村	計	13	2	4	2	3	2	6	1	—	2	3	—
	男	8	2	2	1	2	1	4	1	—	1	2	—
	女	5	—	2	1	1	1	2	—	—	1	1	—
順安村	計	9	—	2	3	3	1	9	1	3	3	1	1
	男	4	—	1	1	2	—	6	1	1	2	1	1
	女	5	—	1	2	1	1	3	—	2	1	—	—
康樂村	計	34	8	6	5	5	10	48	13	7	12	6	10
	男	16	5	4	1	2	4	23	9	6	3	1	4
	女	18	3	2	4	3	6	25	4	1	9	5	6
北埔村	計	44	12	7	8	6	11	64	11	13	17	12	11
	男	18	6	1	3	4	4	29	4	4	9	5	7
	女	26	6	6	5	2	7	35	7	9	8	7	4
佳林村	計	19	2	7	5	3	2	22	4	5	3	4	6
	男	8	1	2	2	2	1	6	1	1	—	1	3
	女	11	1	5	3	1	1	16	3	4	3	3	3
嘉里村	計	81	15	14	22	15	15	65	12	9	13	14	17
	男	41	3	9	13	7	9	33	6	4	7	4	12
	女	40	12	5	9	8	6	32	6	5	6	10	5
嘉新村	計	33	5	6	3	9	10	43	4	10	9	9	11
	男	14	2	3	2	4	3	27	2	7	6	5	7
	女	19	3	3	1	5	7	16	2	3	3	4	4
大漢村	計	79	10	17	18	17	17	78	12	14	14	20	18
	男	47	5	11	8	10	13	45	8	7	8	15	7
	女	32	5	6	10	7	4	33	4	7	6	5	11
新秀村	計	34	4	6	3	11	10	64	17	5	14	13	15
	男	16	1	3	1	5	6	33	7	4	8	10	4
	女	18	3	3	2	6	4	31	10	1	6	3	11

花蓮縣新城鄉各村里 現住原住民人口數按性別、年齡及原住民身分分(續13)
中華民國113年06月底
平地原住民

RLRP08129

單位：人

區域別	性別	30 ~ 34 歲						35 ~ 39 歲					
		合計	30 歲	31 歲	32 歲	33 歲	34 歲	合計	35 歲	36 歲	37 歲	38 歲	39 歲
合計	計	365	89	74	73	70	59	289	49	61	43	66	70
	男	182	47	41	40	24	30	142	24	30	21	30	37
	女	183	42	33	33	46	29	147	25	31	22	36	33
新城村	計	6	2	2	1	—	1	4	—	—	2	1	1
	男	4	1	2	1	—	—	1	—	—	1	—	—
	女	2	1	—	—	—	1	3	—	—	1	1	1
順安村	計	10	3	4	2	—	1	6	1	3	—	2	—
	男	2	1	1	—	—	—	4	1	2	—	1	—
	女	8	2	3	2	—	1	2	—	1	—	1	—
康樂村	計	39	6	6	7	10	10	33	6	6	5	9	7
	男	16	2	3	3	2	6	11	2	2	1	4	2
	女	23	4	3	4	8	4	22	4	4	4	5	5
北埔村	計	52	14	13	12	6	7	35	9	6	5	6	9
	男	23	8	6	4	2	3	17	5	2	3	3	4
	女	29	6	7	8	4	4	18	4	4	2	3	5
佳林村	計	22	11	1	4	4	2	15	1	4	2	4	4
	男	12	7	1	2	1	1	11	1	3	1	3	3
	女	10	4	—	2	3	1	4	—	1	1	1	1
嘉里村	計	69	16	17	12	16	8	63	13	15	7	13	15
	男	33	5	8	7	7	6	37	8	7	4	7	11
	女	36	11	9	5	9	2	26	5	8	3	6	4
嘉新村	計	33	7	7	5	8	6	31	4	3	6	7	11
	男	17	3	5	4	4	1	13	2	1	3	4	3
	女	16	4	2	1	4	5	18	2	2	3	3	8
大漢村	計	77	16	17	13	15	16	57	6	12	11	14	14
	男	44	11	12	8	4	9	27	2	7	5	4	9
	女	33	5	5	5	11	7	30	4	5	6	10	5
新秀村	計	57	14	7	17	11	8	45	9	12	5	10	9
	男	31	9	3	11	4	4	21	3	6	3	4	5
	女	26	5	4	6	7	4	24	6	6	2	6	4

花蓮縣新城鄉各村里 現住原住民人口數按性別、年齡及原住民身分分(續14)
中華民國113年06月底
平地原住民

RLRP08129

單位：人

區域別	性別	40 ~ 44 歲						45 ~ 49 歲					
		合計	40 歲	41 歲	42 歲	43 歲	44 歲	合計	45 歲	46 歲	47 歲	48 歲	49 歲
合計	計	310	71	61	56	65	57	311	56	75	58	52	70
	男	181	36	38	39	34	34	161	29	40	32	26	34
	女	129	35	23	17	31	23	150	27	35	26	26	36
新城村	計	6	2	2	—	2	—	3	—	2	1	—	—
	男	2	—	1	—	1	—	—	—	—	—	—	—
	女	4	2	1	—	1	—	3	—	2	1	—	—
順安村	計	3	1	1	—	1	—	6	—	4	—	1	1
	男	2	—	1	—	1	—	2	—	—	—	1	1
	女	1	1	—	—	—	—	4	—	4	—	—	—
康樂村	計	33	6	6	5	10	6	35	10	6	6	7	6
	男	21	2	2	3	8	6	14	3	3	2	3	3
	女	12	4	4	2	2	—	21	7	3	4	4	3
北埔村	計	45	12	8	7	5	13	44	8	12	9	5	10
	男	24	6	7	4	—	7	28	7	8	6	3	4
	女	21	6	1	3	5	6	16	1	4	3	2	6
佳林村	計	17	5	3	6	2	1	13	—	5	3	2	3
	男	10	2	3	3	1	1	7	—	3	2	1	1
	女	7	3	—	3	1	—	6	—	2	1	1	2
嘉里村	計	65	17	17	10	10	11	60	8	14	11	10	17
	男	35	8	9	9	5	4	31	4	10	4	3	10
	女	30	9	8	1	5	7	29	4	4	7	7	7
嘉新村	計	37	10	5	5	7	10	34	6	4	9	10	5
	男	21	7	2	2	5	5	19	4	1	6	4	4
	女	16	3	3	3	2	5	15	2	3	3	6	1
大漢村	計	69	7	13	13	23	13	87	16	21	14	13	23
	男	43	4	9	11	10	9	48	8	13	9	9	9
	女	26	3	4	2	13	4	39	8	8	5	4	14
新秀村	計	35	11	6	10	5	3	29	8	7	5	4	5
	男	23	7	4	7	3	2	12	3	2	3	2	2
	女	12	4	2	3	2	1	17	5	5	2	2	3

花蓮縣新城鄉各村里 現住原住民人口數按性別、年齡及原住民身分分(續15)
中華民國113年06月底
平地原住民

RLRP08129

單位：人

區域別	性別	50 ~ 54 歲						55 ~ 59 歲					
		合計	50 歲	51 歲	52 歲	53 歲	54 歲	合計	55 歲	56 歲	57 歲	58 歲	59 歲
合計	計	302	70	39	66	65	62	281	53	59	54	63	52
	男	153	39	20	30	34	30	135	27	22	28	29	29
	女	149	31	19	36	31	32	146	26	37	26	34	23
新城村	計	10	3	—	2	2	3	7	3	1	1	—	2
	男	6	3	—	2	—	1	2	1	—	1	—	—
	女	4	—	—	—	2	2	5	2	1	—	—	2
順安村	計	3	1	—	—	1	1	4	1	—	—	1	2
	男	1	—	—	—	1	—	2	—	—	—	—	2
	女	2	1	—	—	—	1	2	1	—	—	1	—
康樂村	計	35	7	3	6	11	8	29	6	3	13	6	1
	男	13	1	2	1	5	4	15	3	1	7	4	—
	女	22	6	1	5	6	4	14	3	2	6	2	1
北埔村	計	35	9	6	7	4	9	39	8	9	5	7	10
	男	18	6	3	1	1	7	15	4	2	3	2	4
	女	17	3	3	6	3	2	24	4	7	2	5	6
佳林村	計	14	1	2	2	4	5	18	3	9	1	2	3
	男	8	—	1	2	2	3	9	2	4	1	—	2
	女	6	1	1	—	2	2	9	1	5	—	2	1
嘉里村	計	59	11	12	15	12	9	54	16	9	9	7	13
	男	29	5	4	9	9	2	25	6	2	5	3	9
	女	30	6	8	6	3	7	29	10	7	4	4	4
嘉新村	計	32	6	1	7	9	9	25	2	8	5	7	3
	男	11	3	—	1	3	4	10	2	4	1	2	1
	女	21	3	1	6	6	5	15	—	4	4	5	2
大漢村	計	82	22	11	23	15	11	68	11	17	11	18	11
	男	46	15	7	12	8	4	39	8	8	6	10	7
	女	36	7	4	11	7	7	29	3	9	5	8	4
新秀村	計	32	10	4	4	7	7	37	3	3	9	15	7
	男	21	6	3	2	5	5	18	1	1	4	8	4
	女	11	4	1	2	2	2	19	2	2	5	7	3

公開類
月報
次月3日前編送
月統計報表之4

花蓮縣新城鄉各村里 現住原住民人口數按性別、年齡及原住民身分分(續16)
中華民國113年06月底
平地原住民

RLRP08129

單位：人

區域別	性別	60 ~ 64 歲						65 ~ 69 歲					
		合計	60 歲	61 歲	62 歲	63 歲	64 歲	合計	65 歲	66 歲	67 歲	68 歲	69 歲
合計	計	275	57	48	70	49	51	246	54	57	49	43	43
	男	137	30	23	36	23	25	100	21	27	15	21	16
	女	138	27	25	34	26	26	146	33	30	34	22	27
新城村	計	5	1	—	3	—	1	4	1	1	—	1	1
	男	3	1	—	2	—	—	2	1	1	—	—	—
	女	2	—	—	1	—	1	2	—	—	—	1	1
順安村	計	6	—	—	3	—	3	6	1	2	1	1	1
	男	3	—	—	2	—	1	3	—	1	1	1	—
	女	3	—	—	1	—	2	3	1	1	—	—	1
康樂村	計	39	5	6	10	9	9	27	9	6	3	5	4
	男	23	2	4	6	4	7	11	1	2	2	3	3
	女	16	3	2	4	5	2	16	8	4	1	2	1
北埔村	計	42	11	6	9	7	9	39	10	13	8	5	3
	男	22	6	4	4	4	4	17	6	8	1	1	1
	女	20	5	2	5	3	5	22	4	5	7	4	2
佳林村	計	11	2	4	2	3	—	19	3	4	3	8	1
	男	6	2	1	1	2	—	9	—	2	1	5	1
	女	5	—	3	1	1	—	10	3	2	2	3	—
嘉里村	計	48	13	11	11	6	7	46	8	13	8	5	12
	男	16	3	3	4	2	4	17	4	5	4	2	2
	女	32	10	8	7	4	3	29	4	8	4	3	10
嘉新村	計	36	3	7	10	10	6	33	6	5	10	7	5
	男	19	2	3	5	5	4	13	2	3	2	3	3
	女	17	1	4	5	5	2	20	4	2	8	4	2
大漢村	計	54	16	9	11	7	11	50	10	9	11	9	11
	男	28	11	5	6	3	3	18	4	4	3	4	3
	女	26	5	4	5	4	8	32	6	5	8	5	8
新秀村	計	34	6	5	11	7	5	22	6	4	5	2	5
	男	17	3	3	6	3	2	10	3	1	1	2	3
	女	17	3	2	5	4	3	12	3	3	4	—	2

花蓮縣新城鄉各村里 現住原住民人口數按性別、年齡及原住民身分分(續17)
中華民國113年06月底
平地原住民

RLRP08129

單位：人

區域別	性別	70 ~ 74 歲						75 ~ 79 歲					
		合計	70 歲	71 歲	72 歲	73 歲	74 歲	合計	75 歲	76 歲	77 歲	78 歲	79 歲
合計	計	187	39	34	34	49	31	89	22	20	16	14	17
	男	67	15	12	15	14	11	32	6	8	5	4	9
	女	120	24	22	19	35	20	57	16	12	11	10	8
新城村	計	13	2	1	4	4	2	5	—	2	1	1	1
	男	3	1	—	1	—	1	—	—	—	—	—	—
	女	10	1	1	3	4	1	5	—	2	1	1	1
順安村	計	5	2	1	1	—	1	1	1	—	—	—	—
	男	2	1	—	—	—	1	—	—	—	—	—	—
	女	3	1	1	1	—	—	1	1	—	—	—	—
康樂村	計	21	2	4	3	5	7	11	3	—	4	2	2
	男	7	1	—	2	2	2	3	1	—	1	—	1
	女	14	1	4	1	3	5	8	2	—	3	2	1
北埔村	計	20	7	1	6	3	3	8	2	3	1	—	2
	男	11	4	1	4	1	1	6	1	2	1	—	2
	女	9	3	—	2	2	2	2	1	1	—	—	—
佳林村	計	6	2	2	—	1	1	2	—	1	—	1	—
	男	1	—	—	—	—	1	1	—	1	—	—	—
	女	5	2	2	—	1	—	1	—	—	—	1	—
嘉里村	計	27	6	7	6	6	2	17	7	2	2	3	3
	男	9	1	2	3	2	1	6	2	2	—	2	—
	女	18	5	5	3	4	1	11	5	—	2	1	3
嘉新村	計	19	5	2	3	5	4	15	5	4	2	3	1
	男	7	1	2	1	1	2	4	1	1	1	—	1
	女	12	4	—	2	4	2	11	4	3	1	3	—
大漢村	計	61	10	10	8	22	11	21	2	7	4	2	6
	男	20	5	4	2	7	2	7	—	2	1	1	3
	女	41	5	6	6	15	9	14	2	5	3	1	3
新秀村	計	15	3	6	3	3	—	9	2	1	2	2	2
	男	7	1	3	2	1	—	5	1	—	1	1	2
	女	8	2	3	1	2	—	4	1	1	1	1	—

花蓮縣新城鄉各村里 現住原住民人口數按性別、年齡及原住民身分分(續18)
中華民國113年06月底
平地原住民

RLRP08129

單位：人

區域別	性別	80 ~ 84 歲						85 ~ 89 歲					
		合計	80 歲	81 歲	82 歲	83 歲	84 歲	合計	85 歲	86 歲	87 歲	88 歲	89 歲
合計	計	54	11	14	11	13	5	27	11	5	5	2	4
	男	20	4	6	3	5	2	9	5	1	1	—	2
	女	34	7	8	8	8	3	18	6	4	4	2	2
新城村	計	1	1	—	—	—	—	1	—	1	—	—	—
	男	—	—	—	—	—	—	—	—	—	—	—	—
	女	1	1	—	—	—	—	1	—	1	—	—	—
順安村	計	—	—	—	—	—	—	—	—	—	—	—	—
	男	—	—	—	—	—	—	—	—	—	—	—	—
	女	—	—	—	—	—	—	—	—	—	—	—	—
康樂村	計	5	1	2	—	2	—	3	1	—	1	—	1
	男	—	—	—	—	—	—	1	—	—	—	—	1
	女	5	1	2	—	2	—	2	1	—	1	—	—
北埔村	計	5	1	3	1	—	—	1	1	—	—	—	—
	男	3	—	3	—	—	—	—	—	—	—	—	—
	女	2	1	—	1	—	—	1	1	—	—	—	—
佳林村	計	1	—	1	—	—	—	—	—	—	—	—	—
	男	—	—	—	—	—	—	—	—	—	—	—	—
	女	1	—	1	—	—	—	—	—	—	—	—	—
嘉里村	計	12	4	2	4	1	1	6	4	2	—	—	—
	男	3	1	1	—	1	—	3	3	—	—	—	—
	女	9	3	1	4	—	1	3	1	2	—	—	—
嘉新村	計	7	1	—	2	3	1	5	1	—	2	2	—
	男	5	1	—	1	2	1	1	—	—	1	—	—
	女	2	—	—	1	1	—	4	1	—	1	2	—
大漢村	計	14	1	5	2	3	3	7	2	2	1	—	2
	男	7	1	2	1	2	1	2	—	1	—	—	1
	女	7	—	3	1	1	2	5	2	1	1	—	1
新秀村	計	9	2	1	2	4	—	4	2	—	1	—	1
	男	2	1	—	1	—	—	2	2	—	—	—	—
	女	7	1	1	1	4	—	2	—	—	1	—	1

公開類
月報
次月3日前編送
月統計報表之4

花蓮縣新城鄉各村里 現住原住民人口數按性別、年齡及原住民身分分(續19)
中華民國113年06月底
平地原住民

RLRP08129

單位：人

區域別	性別	90 ~ 94 歲						95 ~ 99 歲						100 歲以上
		合計	90 歲	91 歲	92 歲	93 歲	94 歲	合計	95 歲	96 歲	97 歲	98 歲	99 歲	
合計	計	6	3	2	—	—	1	3	3	—	—	—	—	—
	男	—	—	—	—	—	—	1	1	—	—	—	—	—
	女	6	3	2	—	—	1	2	2	—	—	—	—	—
新城村	計	—	—	—	—	—	—	—	—	—	—	—	—	—
	男	—	—	—	—	—	—	—	—	—	—	—	—	—
	女	—	—	—	—	—	—	—	—	—	—	—	—	—
順安村	計	1	—	—	—	—	1	—	—	—	—	—	—	—
	男	—	—	—	—	—	—	—	—	—	—	—	—	—
	女	1	—	—	—	—	1	—	—	—	—	—	—	—
康樂村	計	—	—	—	—	—	—	—	—	—	—	—	—	—
	男	—	—	—	—	—	—	—	—	—	—	—	—	—
	女	—	—	—	—	—	—	—	—	—	—	—	—	—
北埔村	計	—	—	—	—	—	—	—	—	—	—	—	—	—
	男	—	—	—	—	—	—	—	—	—	—	—	—	—
	女	—	—	—	—	—	—	—	—	—	—	—	—	—
佳林村	計	1	1	—	—	—	—	—	—	—	—	—	—	—
	男	—	—	—	—	—	—	—	—	—	—	—	—	—
	女	1	1	—	—	—	—	—	—	—	—	—	—	—
嘉里村	計	1	1	—	—	—	—	—	—	—	—	—	—	—
	男	—	—	—	—	—	—	—	—	—	—	—	—	—
	女	1	1	—	—	—	—	—	—	—	—	—	—	—
嘉新村	計	2	1	1	—	—	—	1	1	—	—	—	—	—
	男	—	—	—	—	—	—	—	—	—	—	—	—	—
	女	2	1	1	—	—	—	1	1	—	—	—	—	—
大漢村	計	1	—	1	—	—	—	—	—	—	—	—	—	—
	男	—	—	—	—	—	—	—	—	—	—	—	—	—
	女	1	—	1	—	—	—	—	—	—	—	—	—	—
新秀村	計	—	—	—	—	—	—	2	2	—	—	—	—	—
	男	—	—	—	—	—	—	1	1	—	—	—	—	—
	女	—	—	—	—	—	—	1	1	—	—	—	—	—

花蓮縣新城鄉各村里 現住原住民人口數按性別、年齡及原住民身分分(續20)
中華民國113年06月底
山地原住民

RLRP08129

單位：人

區域別	性別	總計	0 ~ 4 歲						5 ~ 9 歲					
			合計	0 歲	1 歲	2 歲	3 歲	4 歲	合計	5 歲	6 歲	7 歲	8 歲	9 歲
合計	計	2,363	159	29	27	34	33	36	222	39	55	44	46	38
	男	1,122	80	12	15	19	18	16	119	19	30	23	27	20
	女	1,241	79	17	12	15	15	20	103	20	25	21	19	18
新城村	計	138	4	1	2	—	1	—	19	2	4	2	6	5
	男	74	2	—	2	—	—	—	9	1	2	2	3	1
	女	64	2	1	—	—	1	—	10	1	2	—	3	4
順安村	計	123	8	2	1	2	2	1	15	2	2	7	1	3
	男	53	1	—	—	—	1	—	11	1	2	4	1	3
	女	70	7	2	1	2	1	1	4	1	—	3	—	—
康樂村	計	321	26	5	1	10	4	6	17	3	7	5	1	1
	男	164	13	2	—	7	2	2	7	2	2	3	—	—
	女	157	13	3	1	3	2	4	10	1	5	2	1	1
北埔村	計	393	23	5	5	4	3	6	46	5	11	10	10	10
	男	195	11	2	2	2	3	2	23	1	8	4	6	4
	女	198	12	3	3	2	—	4	23	4	3	6	4	6
佳林村	計	94	1	—	1	—	—	—	12	1	4	3	3	1
	男	42	—	—	—	—	—	—	4	—	1	—	3	—
	女	52	1	—	1	—	—	—	8	1	3	3	—	1
嘉里村	計	501	42	5	6	8	14	9	39	10	8	8	6	7
	男	230	18	—	3	6	4	5	22	5	4	4	4	5
	女	271	24	5	3	2	10	4	17	5	4	4	2	2
嘉新村	計	230	9	2	2	2	1	2	19	5	2	2	5	5
	男	105	5	—	2	1	1	1	11	3	1	1	2	4
	女	125	4	2	—	1	—	1	8	2	1	1	3	1
大漢村	計	335	23	6	7	1	5	4	32	9	8	4	9	2
	男	156	18	6	5	1	4	2	21	5	5	4	6	1
	女	179	5	—	2	—	1	2	11	4	3	—	3	1

公開類
月報

次月3日前編送

月統計報表之4

花蓮縣新城鄉各村里 現住原住民人口數按性別、年齡及原住民身分分(續21)
中華民國113年06月底
山地原住民

RLRP08129

單位：人

區域別	性別	10 ~ 14 歲						15 ~ 19 歲					
		合計	10 歲	11 歲	12 歲	13 歲	14 歲	合計	15 歲	16 歲	17 歲	18 歲	19 歲
合計	計	150	36	29	32	24	29	198	42	36	45	32	43
	男	89	18	19	19	16	17	109	27	21	26	13	22
	女	61	18	10	13	8	12	89	15	15	19	19	21
新城村	計	13	1	3	6	2	1	9	6	1	1	—	1
	男	9	1	2	3	2	1	3	3	—	—	—	—
	女	4	—	1	3	—	—	6	3	1	1	—	1
順安村	計	12	3	2	4	2	1	11	2	2	1	3	3
	男	4	—	1	1	1	1	8	2	1	1	2	2
	女	8	3	1	3	1	—	3	—	1	—	1	1
康樂村	計	18	3	5	3	3	4	33	5	6	9	6	7
	男	10	1	3	2	2	2	19	5	4	6	3	1
	女	8	2	2	1	1	2	14	—	2	3	3	6
北埔村	計	23	4	4	3	6	6	29	10	6	2	4	7
	男	13	2	3	1	5	2	17	5	3	1	2	6
	女	10	2	1	2	1	4	12	5	3	1	2	1
佳林村	計	7	2	2	1	1	1	6	2	1	1	1	1
	男	7	2	2	1	1	1	2	1	—	—	1	—
	女	—	—	—	—	—	—	4	1	1	1	—	1
嘉里村	計	23	8	5	1	3	6	47	8	7	17	7	8
	男	15	4	4	1	1	5	19	4	3	9	—	3
	女	8	4	1	—	2	1	28	4	4	8	7	5
嘉新村	計	18	3	2	4	4	5	22	1	6	6	2	7
	男	12	3	—	3	2	4	15	1	4	4	2	4
	女	6	—	2	1	2	1	7	—	2	2	—	3
大漢村	計	21	5	4	5	2	5	29	6	5	7	5	6
	男	11	2	3	4	1	1	20	5	4	5	2	4
	女	10	3	1	1	1	4	9	1	1	2	3	2

公開類
月報

次月3日前編送

編製機關 花蓮縣新城鄉戶政事務所
表號 1222-02-03-3

月統計報表之4

花蓮縣新城鄉各村里 現住原住民人口數按性別、年齡及原住民身分分(續22)
中華民國113年06月底
山地原住民

RLRP08129

單位：人

區域別	性別	20 ~ 24 歲						25 ~ 29 歲					
		合計	20 歲	21 歲	22 歲	23 歲	24 歲	合計	25 歲	26 歲	27 歲	28 歲	29 歲
合計	計	184	36	39	40	37	32	226	47	37	51	47	44
	男	101	22	22	18	19	20	116	28	19	25	22	22
	女	83	14	17	22	18	12	110	19	18	26	25	22
新城村	計	11	1	1	5	3	1	9	3	1	2	1	2
	男	9	1	1	4	2	1	6	3	1	1	—	1
	女	2	—	—	1	1	—	3	—	—	1	1	1
順安村	計	4	1	1	—	2	—	12	1	4	—	3	4
	男	1	1	—	—	—	—	4	1	—	—	1	2
	女	3	—	1	—	2	—	8	—	4	—	2	2
康樂村	計	33	5	6	9	5	8	26	6	2	8	6	4
	男	16	2	3	2	3	6	16	2	1	5	5	3
	女	17	3	3	7	2	2	10	4	1	3	1	1
北埔村	計	25	6	7	6	2	4	46	11	10	8	12	5
	男	16	3	5	2	2	4	27	7	8	3	5	4
	女	9	3	2	4	—	—	19	4	2	5	7	1
佳林村	計	6	—	2	1	2	1	9	3	2	1	1	2
	男	5	—	2	1	1	1	5	2	—	1	1	1
	女	1	—	—	—	1	—	4	1	2	—	—	1
嘉里村	計	44	9	9	6	10	10	51	9	9	12	9	12
	男	24	6	4	3	5	6	19	4	4	5	3	3
	女	20	3	5	3	5	4	32	5	5	7	6	9
嘉新村	計	20	5	4	3	5	3	17	5	2	5	3	2
	男	8	2	2	2	2	—	12	5	1	3	3	—
	女	12	3	2	1	3	3	5	—	1	2	—	2
大漢村	計	22	6	4	6	2	4	30	8	4	6	7	5
	男	11	4	3	2	1	1	12	3	1	4	1	3
	女	11	2	1	4	1	3	18	5	3	2	6	2

花蓮縣新城鄉各村里 現住原住民人口數按性別、年齡及原住民身分分(續23)
中華民國113年06月底
山地原住民

RLRP08129

單位：人

區域別	性別	30 ~ 34 歲						35 ~ 39 歲					
		合計	30 歲	31 歲	32 歲	33 歲	34 歲	合計	35 歲	36 歲	37 歲	38 歲	39 歲
合計	計	233	47	48	45	46	47	177	39	34	29	39	36
	男	107	17	23	24	23	20	89	19	17	12	19	22
	女	126	30	25	21	23	27	88	20	17	17	20	14
新城村	計	14	3	3	3	3	2	10	1	2	2	—	5
	男	10	3	3	2	1	1	6	1	—	1	—	4
	女	4	—	—	1	2	1	4	—	2	1	—	1
順安村	計	14	3	2	2	3	4	8	5	2	—	1	—
	男	7	2	1	1	1	2	8	5	2	—	1	—
	女	7	1	1	1	2	2	—	—	—	—	—	—
康樂村	計	22	4	5	5	3	5	23	3	6	3	7	4
	男	8	—	2	4	—	2	17	2	5	2	6	2
	女	14	4	3	1	3	3	6	1	1	1	1	2
北埔村	計	39	7	9	8	8	7	31	8	9	5	4	5
	男	15	2	3	1	5	4	14	4	4	1	2	3
	女	24	5	6	7	3	3	17	4	5	4	2	2
佳林村	計	9	1	2	2	1	3	5	1	1	2	1	—
	男	5	—	1	2	1	1	1	—	1	—	—	—
	女	4	1	1	—	—	2	4	1	—	2	1	—
嘉里村	計	51	12	10	9	11	9	32	5	6	5	8	8
	男	28	4	4	7	7	6	13	2	2	2	2	5
	女	23	8	6	2	4	3	19	3	4	3	6	3
嘉新村	計	11	1	1	3	3	3	22	8	1	2	7	4
	男	5	1	—	1	2	1	9	2	—	2	3	2
	女	6	—	1	2	1	2	13	6	1	—	4	2
大漢村	計	37	9	11	5	7	5	30	6	1	6	9	8
	男	14	4	5	3	2	—	12	3	—	1	3	5
	女	23	5	6	2	5	5	18	3	1	5	6	3



公開類
月報
次月3日前編送
月統計報表之4

編製機關
表號
花蓮縣新城鄉戶政事務所
1222-02-03-3

花蓮縣新城鄉各村里 現住原住民人口數按性別、年齡及原住民身分分(續24)
中華民國113年06月底
山地原住民

RLRP08129

單位：人

區域別	性別	40 ~ 44 歲						45 ~ 49 歲					
		合計	40 歲	41 歲	42 歲	43 歲	44 歲	合計	45 歲	46 歲	47 歲	48 歲	49 歲
合計	計	189	43	49	31	33	33	181	44	41	28	33	35
	男	97	18	23	19	15	22	81	20	20	11	13	17
	女	92	25	26	12	18	11	100	24	21	17	20	18
新城村	計	14	1	4	5	—	4	11	7	1	—	2	1
	男	6	1	—	2	—	3	6	3	1	—	1	1
	女	8	—	4	3	—	1	5	4	—	—	1	—
順安村	計	6	1	2	—	2	1	7	4	2	1	—	—
	男	2	—	1	—	—	1	—	—	—	—	—	—
	女	4	1	1	—	2	—	7	4	2	1	—	—
康樂村	計	28	7	4	6	7	4	25	5	7	2	3	8
	男	17	4	4	4	3	2	12	3	3	1	2	3
	女	11	3	—	2	4	2	13	2	4	1	1	5
北埔村	計	36	10	12	3	4	7	35	5	9	5	8	8
	男	14	2	4	3	1	4	21	4	6	3	4	4
	女	22	8	8	—	3	3	14	1	3	2	4	4
佳林村	計	8	1	3	—	1	3	9	3	2	2	1	1
	男	6	1	2	—	—	3	4	—	2	1	—	1
	女	2	—	1	—	1	—	5	3	—	1	1	—
嘉里村	計	36	6	8	8	8	6	46	8	10	11	7	10
	男	20	3	4	4	6	3	20	4	5	5	3	3
	女	16	3	4	4	2	3	26	4	5	6	4	7
嘉新村	計	16	6	6	1	3	—	13	3	3	2	4	1
	男	9	4	4	—	1	—	4	1	—	—	2	1
	女	7	2	2	1	2	—	9	2	3	2	2	—
大漢村	計	27	7	4	6	6	4	24	7	3	3	6	5
	男	15	1	2	5	3	4	12	4	2	1	1	4
	女	12	6	2	1	3	—	12	3	1	2	5	1



月統計報表之4

花蓮縣新城鄉各村里 現住原住民人口數按性別、年齡及原住民身分分(續25)
中華民國113年06月底
山地原住民

RLRP08129

單位：人

區域別	性別	50 ~ 54 歲						55 ~ 59 歲					
		合計	50 歲	51 歲	52 歲	53 歲	54 歲	合計	55 歲	56 歲	57 歲	58 歲	59 歲
合計	計	137	23	30	32	27	25	89	19	18	17	14	21
	男	47	12	5	12	12	6	32	7	5	8	7	5
	女	90	11	25	20	15	19	57	12	13	9	7	16
新城村	計	6	—	1	3	2	—	5	1	1	1	—	2
	男	4	—	1	2	1	—	3	—	—	1	—	2
	女	2	—	—	1	1	—	2	1	1	—	—	—
順安村	計	5	—	1	1	3	—	6	2	—	1	2	1
	男	2	—	—	—	2	—	2	1	—	—	—	1
	女	3	—	1	1	1	—	4	1	—	1	2	—
康樂村	計	26	3	7	6	5	5	13	2	4	2	2	3
	男	8	1	—	2	4	1	7	2	2	1	2	—
	女	18	2	7	4	1	4	6	—	2	1	—	3
北埔村	計	18	4	2	5	4	3	11	2	4	2	3	—
	男	8	3	1	3	—	1	5	2	1	—	2	—
	女	10	1	1	2	4	2	6	—	3	2	1	—
佳林村	計	11	5	2	1	1	2	3	2	—	—	—	1
	男	1	1	—	—	—	—	—	—	—	—	—	—
	女	10	4	2	1	1	2	3	2	—	—	—	1
嘉里村	計	24	3	8	5	1	7	22	4	4	5	4	5
	男	9	2	1	3	—	3	9	1	1	4	2	1
	女	15	1	7	2	1	4	13	3	3	1	2	4
嘉新村	計	17	5	2	4	3	3	11	3	2	2	1	3
	男	7	4	1	1	1	—	3	1	—	1	—	1
	女	10	1	1	3	2	3	8	2	2	1	1	2
大漢村	計	19	2	4	4	6	3	12	1	1	3	2	5
	男	5	—	1	—	3	1	3	—	1	1	1	—
	女	14	2	3	4	3	2	9	1	—	2	1	5

花蓮縣新城鄉各村里 現住原住民人口數按性別、年齡及原住民身分分(續26)
中華民國113年06月底
山地原住民

RLRP08129

單位：人

區域別	性別	60 ~ 64 歲						65 ~ 69 歲					
		合計	60 歲	61 歲	62 歲	63 歲	64 歲	合計	65 歲	66 歲	67 歲	68 歲	69 歲
合計	計	80	13	19	13	22	13	58	7	13	10	15	13
	男	29	4	4	6	9	6	16	2	6	3	3	2
	女	51	9	15	7	13	7	42	5	7	7	12	11
新城村	計	2	—	1	—	1	—	3	1	1	—	1	—
	男	—	—	—	—	—	—	—	—	—	—	—	—
	女	2	—	1	—	1	—	3	1	1	—	1	—
順安村	計	6	—	3	2	1	—	5	2	2	—	1	—
	男	—	—	—	—	—	—	1	1	—	—	—	—
	女	6	—	3	2	1	—	4	1	2	—	1	—
康樂村	計	11	2	—	2	4	3	8	2	2	1	1	2
	男	8	1	—	2	3	2	4	—	2	1	1	—
	女	3	1	—	—	1	1	4	2	—	—	—	2
北埔村	計	21	6	5	5	2	3	6	—	—	1	4	1
	男	9	3	1	3	—	2	1	—	—	—	1	—
	女	12	3	4	2	2	1	5	—	—	1	3	1
佳林村	計	3	—	—	—	2	1	1	—	1	—	—	—
	男	1	—	—	—	1	—	1	—	1	—	—	—
	女	2	—	—	—	1	1	—	—	—	—	—	—
嘉里村	計	16	1	5	1	7	2	12	—	1	3	5	3
	男	8	—	3	1	3	1	3	—	—	1	1	1
	女	8	1	2	—	4	1	9	—	1	2	4	2
嘉新村	計	12	4	3	1	2	2	10	1	2	2	2	3
	男	1	—	—	—	—	1	4	1	1	1	—	1
	女	11	4	3	1	2	1	6	—	1	1	2	2
大漢村	計	5	—	—	2	2	1	8	—	2	3	—	3
	男	1	—	—	—	1	—	—	—	—	—	—	—
	女	4	—	—	2	1	1	8	—	2	3	—	3

花蓮縣新城鄉各村里 現住原住民人口數按性別、年齡及原住民身分分(續27)
中華民國113年06月底
山地原住民

RLRP08129

單位：人

區域別	性別	70 ~ 74 歲						75 ~ 79 歲					
		合計	70 歲	71 歲	72 歲	73 歲	74 歲	合計	75 歲	76 歲	77 歲	78 歲	79 歲
合計	計	39	6	7	12	8	6	24	8	7	6	1	2
	男	5	1	2	—	1	1	2	1	1	—	—	—
	女	34	5	5	12	7	5	22	7	6	6	1	2
新城村	計	2	—	—	—	1	1	3	—	2	1	—	—
	男	—	—	—	—	—	—	—	—	—	—	—	—
	女	2	—	—	—	1	1	3	—	2	1	—	—
順安村	計	2	1	1	—	—	—	2	1	—	1	—	—
	男	2	1	1	—	—	—	—	—	—	—	—	—
	女	—	—	—	—	—	—	2	1	—	1	—	—
康樂村	計	6	1	2	1	1	1	2	1	1	—	—	—
	男	—	—	—	—	—	—	1	—	1	—	—	—
	女	6	1	2	1	1	1	1	1	—	—	—	—
北埔村	計	3	—	2	—	1	—	1	—	—	—	1	—
	男	1	—	1	—	—	—	—	—	—	—	—	—
	女	2	—	1	—	1	—	1	—	—	—	1	—
佳林村	計	3	—	—	2	—	1	1	—	1	—	—	—
	男	—	—	—	—	—	—	—	—	—	—	—	—
	女	3	—	—	2	—	1	1	—	1	—	—	—
嘉里村	計	7	1	—	2	2	2	5	2	1	1	—	1
	男	2	—	—	—	1	1	1	1	—	—	—	—
	女	5	1	—	2	1	1	4	1	1	1	—	1
嘉新村	計	7	1	2	2	1	1	5	3	1	1	—	—
	男	—	—	—	—	—	—	—	—	—	—	—	—
	女	7	1	2	2	1	1	5	3	1	1	—	—
大漢村	計	8	2	—	4	2	—	5	1	1	2	—	1
	男	—	—	—	—	—	—	—	—	—	—	—	—
	女	8	2	—	4	2	—	5	1	1	2	—	1

公開類
月報
次月3日前編送
月統計報表之4

編製機關
表號
花蓮縣新城鄉戶政事務所
1222-02-03-3

花蓮縣新城鄉各村里 現住原住民人口數按性別、年齡及原住民身分分(續28)
中華民國113年06月底
山地原住民

RLRP08129

單位：人

區域別	性別	80 ~ 84 歲						85 ~ 89 歲					
		合計	80 歲	81 歲	82 歲	83 歲	84 歲	合計	85 歲	86 歲	87 歲	88 歲	89 歲
合計	計	9	3	1	2	3	—	6	—	1	1	1	3
	男	2	—	1	1	—	—	1	—	1	—	—	—
	女	7	3	—	1	3	—	5	—	—	1	1	3
新城村	計	2	1	—	—	1	—	1	—	1	—	—	—
	男	—	—	—	—	—	—	1	—	1	—	—	—
	女	2	1	—	—	1	—	—	—	—	—	—	—
順安村	計	—	—	—	—	—	—	—	—	—	—	—	—
	男	—	—	—	—	—	—	—	—	—	—	—	—
	女	—	—	—	—	—	—	—	—	—	—	—	—
康樂村	計	2	—	—	2	—	—	2	—	—	—	1	1
	男	1	—	—	1	—	—	—	—	—	—	—	—
	女	1	—	—	1	—	—	2	—	—	—	1	1
北埔村	計	—	—	—	—	—	—	—	—	—	—	—	—
	男	—	—	—	—	—	—	—	—	—	—	—	—
	女	—	—	—	—	—	—	—	—	—	—	—	—
佳林村	計	—	—	—	—	—	—	—	—	—	—	—	—
	男	—	—	—	—	—	—	—	—	—	—	—	—
	女	—	—	—	—	—	—	—	—	—	—	—	—
嘉里村	計	1	1	—	—	—	—	2	—	—	1	—	1
	男	—	—	—	—	—	—	—	—	—	—	—	—
	女	1	1	—	—	—	—	2	—	—	1	—	1
嘉新村	計	1	—	—	—	1	—	—	—	—	—	—	—
	男	—	—	—	—	—	—	—	—	—	—	—	—
	女	1	—	—	—	1	—	—	—	—	—	—	—
大漢村	計	3	1	1	—	1	—	—	—	—	—	—	—
	男	1	—	1	—	—	—	—	—	—	—	—	—
	女	2	1	—	—	1	—	—	—	—	—	—	—



公開類
月報
次月3日前編送
月統計報表之4

編製機關
表號
花蓮縣新城鄉戶政事務所
1222-02-03-3

花蓮縣新城鄉各村里 現住原住民人口數按性別、年齡及原住民身分(續29)
中華民國113年06月底
山地原住民

RLRP08129

單位：人

區域別	性別	90 ~ 94 歲						95 ~ 99 歲						100 歲以上
		合計	90 歲	91 歲	92 歲	93 歲	94 歲	合計	95 歲	96 歲	97 歲	98 歲	99 歲	
合計	計	2	2	—	—	—	—	—	—	—	—	—	—	—
	男女	—	—	—	—	—	—	—	—	—	—	—	—	—
新城村	計	—	—	—	—	—	—	—	—	—	—	—	—	—
	男女	—	—	—	—	—	—	—	—	—	—	—	—	—
順安村	計	—	—	—	—	—	—	—	—	—	—	—	—	—
	男女	—	—	—	—	—	—	—	—	—	—	—	—	—
康樂村	計	—	—	—	—	—	—	—	—	—	—	—	—	—
	男女	—	—	—	—	—	—	—	—	—	—	—	—	—
北埔村	計	—	—	—	—	—	—	—	—	—	—	—	—	—
	男女	—	—	—	—	—	—	—	—	—	—	—	—	—
佳林村	計	—	—	—	—	—	—	—	—	—	—	—	—	—
	男女	—	—	—	—	—	—	—	—	—	—	—	—	—
嘉里村	計	1	1	—	—	—	—	—	—	—	—	—	—	—
	男女	—	—	—	—	—	—	—	—	—	—	—	—	—
嘉新村	計	—	—	—	—	—	—	—	—	—	—	—	—	—
	男女	—	—	—	—	—	—	—	—	—	—	—	—	—
大漢村	計	—	—	—	—	—	—	—	—	—	—	—	—	—
	男女	—	—	—	—	—	—	—	—	—	—	—	—	—



公開類
月報
次月3日前編送
月統計報表之4

編製機關
表號
花蓮縣新城鄉戶政事務所
1222-02-03-3

花蓮縣新城鄉各村里 現住原住民人口數按性別、年齡及原住民身分分(續30)
中華民國113年06月底
山地原住民

RLRP08129

單位：人

區域別	性別	總計	0 ~ 4 歲						5 ~ 9 歲					
			合計	0 歲	1 歲	2 歲	3 歲	4 歲	合計	5 歲	6 歲	7 歲	8 歲	9 歲
新秀村	計	228	23	3	2	7	3	8	23	2	9	3	5	4
	男	103	12	2	1	2	3	4	11	1	5	1	2	2
	女	125	11	1	1	5	—	4	12	1	4	2	3	2

公開類
月報
次月3日前編送
月統計報表之4

編製機關
表號
花蓮縣新城鄉戶政事務所
1222-02-03-3

花蓮縣新城鄉各村里 現住原住民人口數按性別、年齡及原住民身分分(續31)
中華民國113年06月底
山地原住民

RLRP08129

單位：人

區域別	性別	10 ~ 14 歲						15 ~ 19 歲					
		合計	10 歲	11 歲	12 歲	13 歲	14 歲	合計	15 歲	16 歲	17 歲	18 歲	19 歲
新秀村	計	15	7	2	5	1	—	12	2	2	1	4	3
	男	8	3	1	3	1	—	6	1	2	—	1	2
	女	7	4	1	2	—	—	6	1	—	1	3	1

公開類
月報
次月3日前編送
月統計報表之4

編製機關
表號
花蓮縣新城鄉戶政事務所
1222-02-03-3

花蓮縣新城鄉各村里 現住原住民人口數按性別、年齡及原住民身分分(續32)
中華民國113年06月底
山地原住民

RLRP08129

單位：人

區域別	性別	20 ~ 24 歲						25 ~ 29 歲					
		合計	20 歲	21 歲	22 歲	23 歲	24 歲	合計	25 歲	26 歲	27 歲	28 歲	29 歲
新秀村	計	19	3	5	4	6	1	26	1	3	9	5	8
	男	11	3	2	2	3	1	15	1	3	3	3	5
	女	8	—	3	2	3	—	11	—	—	6	2	3

公開類
月報
次月3日前編送
月統計報表之4

編製機關
表號
花蓮縣新城鄉戶政事務所
1222-02-03-3

花蓮縣新城鄉各村里 現住原住民人口數按性別、年齡及原住民身分分(續33)
中華民國113年06月底
山地原住民

RLRP08129

單位：人

區域別	性別	30 ~ 34 歲						35 ~ 39 歲					
		合計	30 歲	31 歲	32 歲	33 歲	34 歲	合計	35 歲	36 歲	37 歲	38 歲	39 歲
新秀村	計	36	7	5	8	7	9	16	2	6	4	2	2
	男	15	1	4	3	4	3	9	—	3	3	2	1
	女	21	6	1	5	3	6	7	2	3	1	—	1

月統計報表之4

花蓮縣新城鄉各村里 現住原住民人口數按性別、年齡及原住民身分分(續34)
中華民國113年06月底
山地原住民

RLRP08129

單位：人

區域別	性別	40 ~ 44 歲						45 ~ 49 歲					
		合計	40 歲	41 歲	42 歲	43 歲	44 歲	合計	45 歲	46 歲	47 歲	48 歲	49 歲
新秀村	計	18	4	6	2	2	4	11	2	4	2	2	1
	男	8	2	2	1	1	2	2	1	1	—	—	—
	女	10	2	4	1	1	2	9	1	3	2	2	1

月統計報表之4

花蓮縣新城鄉各村里 現住原住民人口數按性別、年齡及原住民身分分(續35)
中華民國113年06月底
山地原住民

RLRP08129

單位：人

區域別	性別	50 ~ 54 歲						55 ~ 59 歲					
		合計	50 歲	51 歲	52 歲	53 歲	54 歲	合計	55 歲	56 歲	57 歲	58 歲	59 歲
新秀村	計	11	1	3	3	2	2	6	2	2	1	—	1
	男	3	1	—	1	1	—	—	—	—	—	—	—
	女	8	—	3	2	1	2	6	2	2	1	—	1

月統計報表之4

花蓮縣新城鄉各村里 現住原住民人口數按性別、年齡及原住民身分分(續36)
中華民國113年06月底
山地原住民

RLRP08129

單位：人

區域別	性別	60 ~ 64 歲						65 ~ 69 歲					
		合計	60 歲	61 歲	62 歲	63 歲	64 歲	合計	65 歲	66 歲	67 歲	68 歲	69 歲
新秀村	計	4	—	2	—	1	1	5	1	2	—	1	1
	男	1	—	—	—	1	—	2	—	2	—	—	—
	女	3	—	2	—	—	1	3	1	—	—	1	1

公開類
月報

次月3日前編送

編製機關 花蓮縣新城鄉戶政事務所
表號 1222-02-03-3

月統計報表之4

花蓮縣新城鄉各村里 現住原住民人口數按性別、年齡及原住民身分分(續37)
中華民國113年06月底
山地原住民

RLRP08129

單位：人

區域別	性別	70 ~ 74 歲						75 ~ 79 歲					
		合計	70 歲	71 歲	72 歲	73 歲	74 歲	合計	75 歲	76 歲	77 歲	78 歲	79 歲
新秀村	計	1	—	—	1	—	—	—	—	—	—	—	—
	男	—	—	—	—	—	—	—	—	—	—	—	—
	女	1	—	—	1	—	—	—	—	—	—	—	—



公開類
月報

次月3日前編送

編製機關	花蓮縣新城鄉戶政事務所
表號	1222-02-03-3

月統計報表之4

花蓮縣新城鄉各村里 現住原住民人口數按性別、年齡及原住民身分分(續38)

中華民國113年06月底

山地原住民

RLRP08129

單位：人

區域別	性別	80 ~ 84 歲						85 ~ 89 歲						
		合計	80 歲	81 歲	82 歲	83 歲	84 歲	合計	85 歲	86 歲	87 歲	88 歲	89 歲	
新秀村	計	—	—	—	—	—	—	1	—	—	—	—	—	1
	男	—	—	—	—	—	—	—	—	—	—	—	—	—
	女	—	—	—	—	—	—	1	—	—	—	—	—	1





公開類
月報

次月3日前編送

編製機關
表號

花蓮縣新城鄉戶政事務所
1222-02-03-3

月統計報表之4

花蓮縣新城鄉各村里 現住原住民人口數按性別、年齡及原住民身分分(續39完)

中華民國113年06月底

山地原住民

RLRP08129

單位：人

區域別	性別	90 ~ 94 歲						95 ~ 99 歲						100 歲以上
		合計	90 歲	91 歲	92 歲	93 歲	94 歲	合計	95 歲	96 歲	97 歲	98 歲	99 歲	
新秀村	計	1	1	—	—	—	—	—	—	—	—	—	—	—
	男	—	—	—	—	—	—	—	—	—	—	—	—	—
	女	1	1	—	—	—	—	—	—	—	—	—	—	—

填表

審核

業務主管人員
主辦統計人員

機關首長

資料來源：依據戶籍資料編製。

填表說明：本表編製完竣，經機關長官核章後自存，並由戶役政資訊系統通報直轄市、縣（市）政府及內政部戶政司。

製表日期：113年6月30日15時20分00秒

花蓮縣新城鄉各村里 結婚人數按性別、婚姻類型及原屬國籍(地區)分
中華民國113年06月

單位：人

RLRP0812A

區域別	性別	總 計																						
		總 計	本 國 籍			大 陸 地 區			港 澳 地 區			外 國 籍												
			合 計													東 南 亞 地 區								
			計	已設籍	未設籍	計	已設籍	未設籍	計	已設籍	未設籍	計	已設籍	未設籍	小 計	已設籍	未設籍	印 尼	馬 來 亞	新 加 坡	菲 律 賓	泰 國		
總 計	男	15	15	15	—	—	—	—	—	—	—	—	—	—	—	—	—	—	—	—	—			
	女	15	14	14	—	—	—	—	—	—	—	—	1	1	—	1	1	—	—	—	—			
新城村	男	1	1	1	—	—	—	—	—	—	—	—	—	—	—	—	—	—	—	—	—			
	女	1	1	1	—	—	—	—	—	—	—	—	—	—	—	—	—	—	—	—	—			
順安村	男	—	—	—	—	—	—	—	—	—	—	—	—	—	—	—	—	—	—	—	—			
	女	—	—	—	—	—	—	—	—	—	—	—	—	—	—	—	—	—	—	—	—			
康樂村	男	4	4	4	—	—	—	—	—	—	—	—	—	—	—	—	—	—	—	—	—			
	女	4	4	4	—	—	—	—	—	—	—	—	—	—	—	—	—	—	—	—	—			
北埔村	男	—	—	—	—	—	—	—	—	—	—	—	—	—	—	—	—	—	—	—	—			
	女	—	—	—	—	—	—	—	—	—	—	—	—	—	—	—	—	—	—	—	—			
佳林村	男	1	1	1	—	—	—	—	—	—	—	—	—	—	—	—	—	—	—	—	—			
	女	1	1	1	—	—	—	—	—	—	—	—	—	—	—	—	—	—	—	—	—			
嘉里村	男	3	3	3	—	—	—	—	—	—	—	—	—	—	—	—	—	—	—	—	—			
	女	3	2	2	—	—	—	—	—	—	—	—	1	1	—	1	1	—	—	—	—			
嘉新村	男	1	1	1	—	—	—	—	—	—	—	—	—	—	—	—	—	—	—	—	—			
	女	1	1	1	—	—	—	—	—	—	—	—	—	—	—	—	—	—	—	—	—			
大漢村	男	2	2	2	—	—	—	—	—	—	—	—	—	—	—	—	—	—	—	—	—			
	女	2	2	2	—	—	—	—	—	—	—	—	—	—	—	—	—	—	—	—	—			
新秀村	男	3	3	3	—	—	—	—	—	—	—	—	—	—	—	—	—	—	—	—	—			
	女	3	3	3	—	—	—	—	—	—	—	—	—	—	—	—	—	—	—	—	—			

花蓮縣新城鄉各村里 結婚人數按性別、婚姻類型及原屬國籍(地區)分(續1)
中華民國113年06月

RLRP0812A

單位：人

區域別	性別	總計																			
		外 國 籍																			
		東 南 亞 地 區				其 他 國 籍															
		緬 甸	越 南	柬 埔 寨	寮 國	計			日 本	韓 國	美 國	加 拿 大	澳 大 利 亞	紐 西 蘭	英 國	法 國	德 國	史 瓦 帝 尼	南 非	賴 索 托	模 里 斯 西
小 計	已 設 籍					未 設 籍															
總 計	男	-	-	-	-	-	-	-	-	-	-	-	-	-	-	-	-	-	-	-	-
	女	-	1	-	-	-	-	-	-	-	-	-	-	-	-	-	-	-	-	-	-
新 城 村	男	-	-	-	-	-	-	-	-	-	-	-	-	-	-	-	-	-	-	-	-
	女	-	-	-	-	-	-	-	-	-	-	-	-	-	-	-	-	-	-	-	-
順 安 村	男	-	-	-	-	-	-	-	-	-	-	-	-	-	-	-	-	-	-	-	-
	女	-	-	-	-	-	-	-	-	-	-	-	-	-	-	-	-	-	-	-	-
康 樂 村	男	-	-	-	-	-	-	-	-	-	-	-	-	-	-	-	-	-	-	-	-
	女	-	-	-	-	-	-	-	-	-	-	-	-	-	-	-	-	-	-	-	-
北 埔 村	男	-	-	-	-	-	-	-	-	-	-	-	-	-	-	-	-	-	-	-	-
	女	-	-	-	-	-	-	-	-	-	-	-	-	-	-	-	-	-	-	-	-
佳 林 村	男	-	-	-	-	-	-	-	-	-	-	-	-	-	-	-	-	-	-	-	-
	女	-	-	-	-	-	-	-	-	-	-	-	-	-	-	-	-	-	-	-	-
嘉 里 村	男	-	-	-	-	-	-	-	-	-	-	-	-	-	-	-	-	-	-	-	-
	女	-	1	-	-	-	-	-	-	-	-	-	-	-	-	-	-	-	-	-	-
嘉 新 村	男	-	-	-	-	-	-	-	-	-	-	-	-	-	-	-	-	-	-	-	-
	女	-	-	-	-	-	-	-	-	-	-	-	-	-	-	-	-	-	-	-	-
大 漢 村	男	-	-	-	-	-	-	-	-	-	-	-	-	-	-	-	-	-	-	-	-
	女	-	-	-	-	-	-	-	-	-	-	-	-	-	-	-	-	-	-	-	-
新 秀 村	男	-	-	-	-	-	-	-	-	-	-	-	-	-	-	-	-	-	-	-	-
	女	-	-	-	-	-	-	-	-	-	-	-	-	-	-	-	-	-	-	-	-

花蓮縣新城鄉各村里 結婚人數按性別、婚姻類型及原屬國籍(地區)分(續2)
中華民國113年06月

RLRP0812A

單位：人

區域別	性別	不 同 性 別																		
		合計	本 國 籍			大 陸 地 區			港 澳 地 區			外 國 籍								
			計					計					計			東 南 亞 地 區				
			計	已設籍	未設籍	計	已設籍	未設籍	計	已設籍	未設籍	小計	已設籍	未設籍	小計	已設籍	未設籍	印尼	馬來亞	新加坡
總計	男	15	15	15	—	—	—	—	—	—	—	—	—	—	—	—	—	—	—	—
	女	15	14	14	—	—	—	—	—	—	—	1	1	—	1	1	—	—	—	—
新城村	男	1	1	1	—	—	—	—	—	—	—	—	—	—	—	—	—	—	—	—
	女	1	1	1	—	—	—	—	—	—	—	—	—	—	—	—	—	—	—	—
順安村	男	—	—	—	—	—	—	—	—	—	—	—	—	—	—	—	—	—	—	—
	女	—	—	—	—	—	—	—	—	—	—	—	—	—	—	—	—	—	—	—
康樂村	男	4	4	4	—	—	—	—	—	—	—	—	—	—	—	—	—	—	—	—
	女	4	4	4	—	—	—	—	—	—	—	—	—	—	—	—	—	—	—	—
北埔村	男	—	—	—	—	—	—	—	—	—	—	—	—	—	—	—	—	—	—	—
	女	—	—	—	—	—	—	—	—	—	—	—	—	—	—	—	—	—	—	—
佳林村	男	1	1	1	—	—	—	—	—	—	—	—	—	—	—	—	—	—	—	—
	女	1	1	1	—	—	—	—	—	—	—	—	—	—	—	—	—	—	—	—
嘉里村	男	3	3	3	—	—	—	—	—	—	—	—	—	—	—	—	—	—	—	—
	女	3	2	2	—	—	—	—	—	—	1	1	—	1	1	—	—	—	—	—
嘉新村	男	1	1	1	—	—	—	—	—	—	—	—	—	—	—	—	—	—	—	—
	女	1	1	1	—	—	—	—	—	—	—	—	—	—	—	—	—	—	—	—
大漢村	男	2	2	2	—	—	—	—	—	—	—	—	—	—	—	—	—	—	—	—
	女	2	2	2	—	—	—	—	—	—	—	—	—	—	—	—	—	—	—	—
新秀村	男	3	3	3	—	—	—	—	—	—	—	—	—	—	—	—	—	—	—	—
	女	3	3	3	—	—	—	—	—	—	—	—	—	—	—	—	—	—	—	—

花蓮縣新城鄉各村里 結婚人數按性別、婚姻類型及原屬國籍(地區)分(續3)
中華民國113年06月

RLRP0812A

單位：人

區域別	性別	不 同 性 別																			
		外 國 籍																			
		東 南 亞 地 區				其 他 國 籍															
		緬 甸	越 南	柬 埔 寨	寮 國	計			日 本	韓 國	美 國	加 拿 大	澳 大 利 亞	紐 西 蘭	英 國	法 國	德 國	史 瓦 帝 尼	南 非	賴 索 托	模 里 斯
小 計	已 設 籍					未 設 籍															
總 計	男	-	-	-	-	-	-	-	-	-	-	-	-	-	-	-	-	-	-	-	-
	女	-	1	-	-	-	-	-	-	-	-	-	-	-	-	-	-	-	-	-	-
新 城 村	男	-	-	-	-	-	-	-	-	-	-	-	-	-	-	-	-	-	-	-	-
	女	-	-	-	-	-	-	-	-	-	-	-	-	-	-	-	-	-	-	-	-
順 安 村	男	-	-	-	-	-	-	-	-	-	-	-	-	-	-	-	-	-	-	-	-
	女	-	-	-	-	-	-	-	-	-	-	-	-	-	-	-	-	-	-	-	-
康 樂 村	男	-	-	-	-	-	-	-	-	-	-	-	-	-	-	-	-	-	-	-	-
	女	-	-	-	-	-	-	-	-	-	-	-	-	-	-	-	-	-	-	-	-
北 埔 村	男	-	-	-	-	-	-	-	-	-	-	-	-	-	-	-	-	-	-	-	-
	女	-	-	-	-	-	-	-	-	-	-	-	-	-	-	-	-	-	-	-	-
佳 林 村	男	-	-	-	-	-	-	-	-	-	-	-	-	-	-	-	-	-	-	-	-
	女	-	-	-	-	-	-	-	-	-	-	-	-	-	-	-	-	-	-	-	-
嘉 里 村	男	-	-	-	-	-	-	-	-	-	-	-	-	-	-	-	-	-	-	-	-
	女	-	1	-	-	-	-	-	-	-	-	-	-	-	-	-	-	-	-	-	-
嘉 新 村	男	-	-	-	-	-	-	-	-	-	-	-	-	-	-	-	-	-	-	-	-
	女	-	-	-	-	-	-	-	-	-	-	-	-	-	-	-	-	-	-	-	-
大 漢 村	男	-	-	-	-	-	-	-	-	-	-	-	-	-	-	-	-	-	-	-	-
	女	-	-	-	-	-	-	-	-	-	-	-	-	-	-	-	-	-	-	-	-
新 秀 村	男	-	-	-	-	-	-	-	-	-	-	-	-	-	-	-	-	-	-	-	-
	女	-	-	-	-	-	-	-	-	-	-	-	-	-	-	-	-	-	-	-	-

公開類
月報

次月3日前編送

月統計報表之5

花蓮縣新城鄉各村里 結婚人數按性別、婚姻類型及原屬國籍(地區)分(續4)
中華民國113年06月

RLRP0812A

單位：人

區域別	性別	相 同 性 別																			
		合計	本 國 籍			大 陸 地 區			港 澳 地 區			外 國 籍									
			計															東 南 亞 地 區			
			計	已設籍	未設籍	計	已設籍	未設籍	計	已設籍	未設籍	小計	已設籍	未設籍	小計	已設籍	未設籍	印 尼	馬 來 西 亞	新 加 坡	菲 律 賓
總 計	男	—	—	—	—	—	—	—	—	—	—	—	—	—	—	—	—	—	—	—	—
	女	—	—	—	—	—	—	—	—	—	—	—	—	—	—	—	—	—	—	—	—
新 城 村	男	—	—	—	—	—	—	—	—	—	—	—	—	—	—	—	—	—	—	—	—
	女	—	—	—	—	—	—	—	—	—	—	—	—	—	—	—	—	—	—	—	—
順 安 村	男	—	—	—	—	—	—	—	—	—	—	—	—	—	—	—	—	—	—	—	—
	女	—	—	—	—	—	—	—	—	—	—	—	—	—	—	—	—	—	—	—	—
康 樂 村	男	—	—	—	—	—	—	—	—	—	—	—	—	—	—	—	—	—	—	—	—
	女	—	—	—	—	—	—	—	—	—	—	—	—	—	—	—	—	—	—	—	—
北 埔 村	男	—	—	—	—	—	—	—	—	—	—	—	—	—	—	—	—	—	—	—	—
	女	—	—	—	—	—	—	—	—	—	—	—	—	—	—	—	—	—	—	—	—
佳 林 村	男	—	—	—	—	—	—	—	—	—	—	—	—	—	—	—	—	—	—	—	—
	女	—	—	—	—	—	—	—	—	—	—	—	—	—	—	—	—	—	—	—	—
嘉 里 村	男	—	—	—	—	—	—	—	—	—	—	—	—	—	—	—	—	—	—	—	—
	女	—	—	—	—	—	—	—	—	—	—	—	—	—	—	—	—	—	—	—	—
嘉 新 村	男	—	—	—	—	—	—	—	—	—	—	—	—	—	—	—	—	—	—	—	—
	女	—	—	—	—	—	—	—	—	—	—	—	—	—	—	—	—	—	—	—	—
大 漢 村	男	—	—	—	—	—	—	—	—	—	—	—	—	—	—	—	—	—	—	—	—
	女	—	—	—	—	—	—	—	—	—	—	—	—	—	—	—	—	—	—	—	—
新 秀 村	男	—	—	—	—	—	—	—	—	—	—	—	—	—	—	—	—	—	—	—	—
	女	—	—	—	—	—	—	—	—	—	—	—	—	—	—	—	—	—	—	—	—

RLRP0812A

區域別	性別	相 同 性 別																			
		外 國 籍																			
		東 南 亞 地 區				其 他 國 籍															
		緬 甸	越 南	東 埔 寨	寮 國	計			日 本	韓 國	美 國	加 拿 大	澳 大 亞 利	紐 西 蘭	英 國	法 國	德 國	史 瓦 尼 帝	南 非	賴 索 托	模 里 斯 西
小 計	已 設 籍					未 設 籍															
總 計	男	-	-	-	-	-	-	-	-	-	-	-	-	-	-	-	-	-	-	-	-
	女	-	-	-	-	-	-	-	-	-	-	-	-	-	-	-	-	-	-	-	-
新 城 村	男	-	-	-	-	-	-	-	-	-	-	-	-	-	-	-	-	-	-	-	-
	女	-	-	-	-	-	-	-	-	-	-	-	-	-	-	-	-	-	-	-	-
順 安 村	男	-	-	-	-	-	-	-	-	-	-	-	-	-	-	-	-	-	-	-	-
	女	-	-	-	-	-	-	-	-	-	-	-	-	-	-	-	-	-	-	-	-
康 樂 村	男	-	-	-	-	-	-	-	-	-	-	-	-	-	-	-	-	-	-	-	-
	女	-	-	-	-	-	-	-	-	-	-	-	-	-	-	-	-	-	-	-	-
北 埔 村	男	-	-	-	-	-	-	-	-	-	-	-	-	-	-	-	-	-	-	-	-
	女	-	-	-	-	-	-	-	-	-	-	-	-	-	-	-	-	-	-	-	-
佳 林 村	男	-	-	-	-	-	-	-	-	-	-	-	-	-	-	-	-	-	-	-	-
	女	-	-	-	-	-	-	-	-	-	-	-	-	-	-	-	-	-	-	-	-
嘉 里 村	男	-	-	-	-	-	-	-	-	-	-	-	-	-	-	-	-	-	-	-	-
	女	-	-	-	-	-	-	-	-	-	-	-	-	-	-	-	-	-	-	-	-
嘉 新 村	男	-	-	-	-	-	-	-	-	-	-	-	-	-	-	-	-	-	-	-	-
	女	-	-	-	-	-	-	-	-	-	-	-	-	-	-	-	-	-	-	-	-
大 漢 村	男	-	-	-	-	-	-	-	-	-	-	-	-	-	-	-	-	-	-	-	-
	女	-	-	-	-	-	-	-	-	-	-	-	-	-	-	-	-	-	-	-	-
新 秀 村	男	-	-	-	-	-	-	-	-	-	-	-	-	-	-	-	-	-	-	-	-
	女	-	-	-	-	-	-	-	-	-	-	-	-	-	-	-	-	-	-	-	-

填表
審核
業務主管人員
主辦統計人員
機關首長

資料來源：依據結婚登記申請書編製。
 填表說明：1. 本表編製完竣，經機關長官核章後自存，並由戶役政資訊系統通報直轄市、縣(市)政府及內政部戶政司。
 2. 本表統計對象係指結婚之雙方至少須有一方為國內現設有戶籍者。
 3. 本表大陸(港澳)地區或外國籍配偶已設籍資料係指於92年7月1日以後辦理初設戶籍登記者。
 4. 本表本國籍未設籍資料係指臺灣地區無戶籍國民，亦即具有我國國籍，現僑居外國國民及取得、回復我國國籍未曾在臺灣地區設有戶籍之國民。
 製表日期：113年6月30日15時13分10秒

花蓮縣新城鄉各村里 離婚/終止結婚人數按性別、婚姻類型及原屬國籍(地區)分
中華民國113年06月

RLRP0812B

單位：人

區域別	性別	總 計																						
		總 計	本 國 籍			大 陸 地 區			港 澳 地 區			外 國 籍												
			合 計	已 設 籍	未 設 籍	合 計	已 設 籍	未 設 籍	合 計	已 設 籍	未 設 籍	合 計			東 南 亞 地 區									
												計	已 設 籍	未 設 籍	小 計	已 設 籍	未 設 籍	印 尼	馬 來 西 亞	新 加 坡	菲 律 賓	泰 國		
總 計	男	8	8	8	—	—	—	—	—	—	—	—	—	—	—	—	—	—	—	—				
	女	8	8	8	—	—	—	—	—	—	—	—	—	—	—	—	—	—	—	—				
新城村	男	—	—	—	—	—	—	—	—	—	—	—	—	—	—	—	—	—	—	—				
	女	—	—	—	—	—	—	—	—	—	—	—	—	—	—	—	—	—	—	—				
順安村	男	—	—	—	—	—	—	—	—	—	—	—	—	—	—	—	—	—	—	—				
	女	—	—	—	—	—	—	—	—	—	—	—	—	—	—	—	—	—	—	—				
康樂村	男	2	2	2	—	—	—	—	—	—	—	—	—	—	—	—	—	—	—	—				
	女	2	2	2	—	—	—	—	—	—	—	—	—	—	—	—	—	—	—	—				
北埔村	男	1	1	1	—	—	—	—	—	—	—	—	—	—	—	—	—	—	—	—				
	女	1	1	1	—	—	—	—	—	—	—	—	—	—	—	—	—	—	—	—				
佳林村	男	1	1	1	—	—	—	—	—	—	—	—	—	—	—	—	—	—	—	—				
	女	1	1	1	—	—	—	—	—	—	—	—	—	—	—	—	—	—	—	—				
嘉里村	男	1	1	1	—	—	—	—	—	—	—	—	—	—	—	—	—	—	—	—				
	女	1	1	1	—	—	—	—	—	—	—	—	—	—	—	—	—	—	—	—				
嘉新村	男	3	3	3	—	—	—	—	—	—	—	—	—	—	—	—	—	—	—	—				
	女	3	3	3	—	—	—	—	—	—	—	—	—	—	—	—	—	—	—	—				
大漢村	男	—	—	—	—	—	—	—	—	—	—	—	—	—	—	—	—	—	—	—				
	女	—	—	—	—	—	—	—	—	—	—	—	—	—	—	—	—	—	—	—				
新秀村	男	—	—	—	—	—	—	—	—	—	—	—	—	—	—	—	—	—	—	—				
	女	—	—	—	—	—	—	—	—	—	—	—	—	—	—	—	—	—	—	—				

花蓮縣新城鄉各村里 離婚/終止結婚人數按性別、婚姻類型及原屬國籍(地區)分(續1)
中華民國113年06月

RLRP0812B

單位：人

區域別	性別	總 計																			
		外 國 籍																			
		東 南 亞 地 區				其 他 國 籍															
		緬 甸	越 南	柬 埔 寨	寮 國	計			日 本	韓 國	美 國	加 拿 大	澳 大 亞 利 亞	紐 西 蘭	英 國	法 國	德 國	史 瓦 帝 尼	南 非	賴 索 托	模 里 斯 西
小 計	已 設 籍					未 設 籍															
總 計	男	-	-	-	-	-	-	-	-	-	-	-	-	-	-	-	-	-	-	-	-
	女	-	-	-	-	-	-	-	-	-	-	-	-	-	-	-	-	-	-	-	-
新 城 村	男	-	-	-	-	-	-	-	-	-	-	-	-	-	-	-	-	-	-	-	-
	女	-	-	-	-	-	-	-	-	-	-	-	-	-	-	-	-	-	-	-	-
順 安 村	男	-	-	-	-	-	-	-	-	-	-	-	-	-	-	-	-	-	-	-	-
	女	-	-	-	-	-	-	-	-	-	-	-	-	-	-	-	-	-	-	-	-
康 樂 村	男	-	-	-	-	-	-	-	-	-	-	-	-	-	-	-	-	-	-	-	-
	女	-	-	-	-	-	-	-	-	-	-	-	-	-	-	-	-	-	-	-	-
北 埔 村	男	-	-	-	-	-	-	-	-	-	-	-	-	-	-	-	-	-	-	-	-
	女	-	-	-	-	-	-	-	-	-	-	-	-	-	-	-	-	-	-	-	-
佳 林 村	男	-	-	-	-	-	-	-	-	-	-	-	-	-	-	-	-	-	-	-	-
	女	-	-	-	-	-	-	-	-	-	-	-	-	-	-	-	-	-	-	-	-
嘉 里 村	男	-	-	-	-	-	-	-	-	-	-	-	-	-	-	-	-	-	-	-	-
	女	-	-	-	-	-	-	-	-	-	-	-	-	-	-	-	-	-	-	-	-
嘉 新 村	男	-	-	-	-	-	-	-	-	-	-	-	-	-	-	-	-	-	-	-	-
	女	-	-	-	-	-	-	-	-	-	-	-	-	-	-	-	-	-	-	-	-
大 漢 村	男	-	-	-	-	-	-	-	-	-	-	-	-	-	-	-	-	-	-	-	-
	女	-	-	-	-	-	-	-	-	-	-	-	-	-	-	-	-	-	-	-	-
新 秀 村	男	-	-	-	-	-	-	-	-	-	-	-	-	-	-	-	-	-	-	-	-
	女	-	-	-	-	-	-	-	-	-	-	-	-	-	-	-	-	-	-	-	-

花蓮縣新城鄉各村里 離婚/終止結婚人數按性別、婚姻類型及原屬國籍(地區)分(續2)
中華民國113年06月

RLRP0812B

單位：人

區域別	性別	不 同 性 別																				
		合計	本 國 籍			大 陸 地 區			港 澳 地 區			外 國 籍										
			計										東 南 亞 地 區									
			計	已設籍	未設籍	計	已設籍	未設籍	計	已設籍	未設籍	小計	已設籍	未設籍	小計	已設籍	未設籍	印 尼	馬 來 西 亞	新 加 坡	菲 律 賓	泰 國
總計	男	8	8	8	—	—	—	—	—	—	—	—	—	—	—	—	—	—	—	—	—	—
	女	8	8	8	—	—	—	—	—	—	—	—	—	—	—	—	—	—	—	—	—	—
新城村	男	—	—	—	—	—	—	—	—	—	—	—	—	—	—	—	—	—	—	—	—	—
	女	—	—	—	—	—	—	—	—	—	—	—	—	—	—	—	—	—	—	—	—	—
順安村	男	—	—	—	—	—	—	—	—	—	—	—	—	—	—	—	—	—	—	—	—	—
	女	—	—	—	—	—	—	—	—	—	—	—	—	—	—	—	—	—	—	—	—	—
康樂村	男	2	2	2	—	—	—	—	—	—	—	—	—	—	—	—	—	—	—	—	—	—
	女	2	2	2	—	—	—	—	—	—	—	—	—	—	—	—	—	—	—	—	—	—
北埔村	男	1	1	1	—	—	—	—	—	—	—	—	—	—	—	—	—	—	—	—	—	—
	女	1	1	1	—	—	—	—	—	—	—	—	—	—	—	—	—	—	—	—	—	—
佳林村	男	1	1	1	—	—	—	—	—	—	—	—	—	—	—	—	—	—	—	—	—	—
	女	1	1	1	—	—	—	—	—	—	—	—	—	—	—	—	—	—	—	—	—	—
嘉里村	男	1	1	1	—	—	—	—	—	—	—	—	—	—	—	—	—	—	—	—	—	—
	女	1	1	1	—	—	—	—	—	—	—	—	—	—	—	—	—	—	—	—	—	—
嘉新村	男	3	3	3	—	—	—	—	—	—	—	—	—	—	—	—	—	—	—	—	—	—
	女	3	3	3	—	—	—	—	—	—	—	—	—	—	—	—	—	—	—	—	—	—
大漢村	男	—	—	—	—	—	—	—	—	—	—	—	—	—	—	—	—	—	—	—	—	—
	女	—	—	—	—	—	—	—	—	—	—	—	—	—	—	—	—	—	—	—	—	—
新秀村	男	—	—	—	—	—	—	—	—	—	—	—	—	—	—	—	—	—	—	—	—	—
	女	—	—	—	—	—	—	—	—	—	—	—	—	—	—	—	—	—	—	—	—	—

花蓮縣新城鄉各村里 離婚/終止結婚人數按性別、婚姻類型及原屬國籍(地區)分(續3)
中華民國113年06月

RLRP0812B

單位：人

區域別	性別	不 同 性 別																				
		外 國 籍																				
		東 南 亞 地 區				其 他 國 籍																
		緬 甸	越 南	柬 埔 寨	寮 國	計			日 本	韓 國	美 國	加 拿 大	澳 大 亞 利 亞	紐 西 蘭	英 國	法 國	德 國	史 瓦 帝 尼	南 非	賴 索 托	模 里 斯 西	其 他
小 計	已 設 籍					未 設 籍																
總 計	男	-	-	-	-	-	-	-	-	-	-	-	-	-	-	-	-	-	-	-	-	
	女	-	-	-	-	-	-	-	-	-	-	-	-	-	-	-	-	-	-	-	-	-
新 城 村	男	-	-	-	-	-	-	-	-	-	-	-	-	-	-	-	-	-	-	-	-	
	女	-	-	-	-	-	-	-	-	-	-	-	-	-	-	-	-	-	-	-	-	-
順 安 村	男	-	-	-	-	-	-	-	-	-	-	-	-	-	-	-	-	-	-	-	-	
	女	-	-	-	-	-	-	-	-	-	-	-	-	-	-	-	-	-	-	-	-	-
康 樂 村	男	-	-	-	-	-	-	-	-	-	-	-	-	-	-	-	-	-	-	-	-	
	女	-	-	-	-	-	-	-	-	-	-	-	-	-	-	-	-	-	-	-	-	-
北 埔 村	男	-	-	-	-	-	-	-	-	-	-	-	-	-	-	-	-	-	-	-	-	-
	女	-	-	-	-	-	-	-	-	-	-	-	-	-	-	-	-	-	-	-	-	-
佳 林 村	男	-	-	-	-	-	-	-	-	-	-	-	-	-	-	-	-	-	-	-	-	-
	女	-	-	-	-	-	-	-	-	-	-	-	-	-	-	-	-	-	-	-	-	-
嘉 里 村	男	-	-	-	-	-	-	-	-	-	-	-	-	-	-	-	-	-	-	-	-	-
	女	-	-	-	-	-	-	-	-	-	-	-	-	-	-	-	-	-	-	-	-	-
嘉 新 村	男	-	-	-	-	-	-	-	-	-	-	-	-	-	-	-	-	-	-	-	-	-
	女	-	-	-	-	-	-	-	-	-	-	-	-	-	-	-	-	-	-	-	-	-
大 漢 村	男	-	-	-	-	-	-	-	-	-	-	-	-	-	-	-	-	-	-	-	-	-
	女	-	-	-	-	-	-	-	-	-	-	-	-	-	-	-	-	-	-	-	-	-
新 秀 村	男	-	-	-	-	-	-	-	-	-	-	-	-	-	-	-	-	-	-	-	-	-
	女	-	-	-	-	-	-	-	-	-	-	-	-	-	-	-	-	-	-	-	-	-

花蓮縣新城鄉各村里 離婚/終止結婚人數按性別、婚姻類型及原屬國籍(地區)分(續4)
中華民國113年06月

RLRP0812B

單位：人

區域別	性別	相 同 性 別																						
		合計	本 國 籍			大 陸 地 區			港 澳 地 區			外 國 籍												
			計													東 南 亞 地 區								
			計	已設籍	未設籍	計	已設籍	未設籍	計	已設籍	未設籍	小計	已設籍	未設籍	小計	已設籍	未設籍	印 尼	馬 來 西 亞	新 加 坡	菲 律 賓	泰 國		
總計	男	—	—	—	—	—	—	—	—	—	—	—	—	—	—	—	—	—	—	—	—			
	女	—	—	—	—	—	—	—	—	—	—	—	—	—	—	—	—	—	—	—	—			
新城村	男	—	—	—	—	—	—	—	—	—	—	—	—	—	—	—	—	—	—	—	—			
	女	—	—	—	—	—	—	—	—	—	—	—	—	—	—	—	—	—	—	—	—			
順安村	男	—	—	—	—	—	—	—	—	—	—	—	—	—	—	—	—	—	—	—	—			
	女	—	—	—	—	—	—	—	—	—	—	—	—	—	—	—	—	—	—	—	—			
康樂村	男	—	—	—	—	—	—	—	—	—	—	—	—	—	—	—	—	—	—	—	—			
	女	—	—	—	—	—	—	—	—	—	—	—	—	—	—	—	—	—	—	—	—			
北埔村	男	—	—	—	—	—	—	—	—	—	—	—	—	—	—	—	—	—	—	—	—			
	女	—	—	—	—	—	—	—	—	—	—	—	—	—	—	—	—	—	—	—	—			
佳林村	男	—	—	—	—	—	—	—	—	—	—	—	—	—	—	—	—	—	—	—	—			
	女	—	—	—	—	—	—	—	—	—	—	—	—	—	—	—	—	—	—	—	—			
嘉里村	男	—	—	—	—	—	—	—	—	—	—	—	—	—	—	—	—	—	—	—	—			
	女	—	—	—	—	—	—	—	—	—	—	—	—	—	—	—	—	—	—	—	—			
嘉新村	男	—	—	—	—	—	—	—	—	—	—	—	—	—	—	—	—	—	—	—	—			
	女	—	—	—	—	—	—	—	—	—	—	—	—	—	—	—	—	—	—	—	—			
大漢村	男	—	—	—	—	—	—	—	—	—	—	—	—	—	—	—	—	—	—	—	—			
	女	—	—	—	—	—	—	—	—	—	—	—	—	—	—	—	—	—	—	—	—			
新秀村	男	—	—	—	—	—	—	—	—	—	—	—	—	—	—	—	—	—	—	—	—			
	女	—	—	—	—	—	—	—	—	—	—	—	—	—	—	—	—	—	—	—	—			

花蓮縣新城鄉各村里 離婚/終止結婚人數按性別、婚姻類型及原屬國籍(地區)分(續5完)
中華民國113年06月

RLRP0812B

單位：人

區域別	性別	相 同 性 別																			
		外 國 籍																			
		東 南 亞 地 區				其 他 國 籍															
		緬 甸	越 南	柬 埔 寨	寮 國	計			日 本	韓 國	美 國	加 拿 大	澳 大 亞	紐 西 蘭	英 國	法 國	德 國	史 帝 瓦 尼	南 非	賴 索 托	模 里 斯
小 計	已 設 籍					未 設 籍															
總 計	男	—	—	—	—	—	—	—	—	—	—	—	—	—	—	—	—	—	—	—	—
	女	—	—	—	—	—	—	—	—	—	—	—	—	—	—	—	—	—	—	—	—
新 城 村	男	—	—	—	—	—	—	—	—	—	—	—	—	—	—	—	—	—	—	—	—
	女	—	—	—	—	—	—	—	—	—	—	—	—	—	—	—	—	—	—	—	—
順 安 村	男	—	—	—	—	—	—	—	—	—	—	—	—	—	—	—	—	—	—	—	—
	女	—	—	—	—	—	—	—	—	—	—	—	—	—	—	—	—	—	—	—	—
康 樂 村	男	—	—	—	—	—	—	—	—	—	—	—	—	—	—	—	—	—	—	—	—
	女	—	—	—	—	—	—	—	—	—	—	—	—	—	—	—	—	—	—	—	—
北 埔 村	男	—	—	—	—	—	—	—	—	—	—	—	—	—	—	—	—	—	—	—	—
	女	—	—	—	—	—	—	—	—	—	—	—	—	—	—	—	—	—	—	—	—
佳 林 村	男	—	—	—	—	—	—	—	—	—	—	—	—	—	—	—	—	—	—	—	—
	女	—	—	—	—	—	—	—	—	—	—	—	—	—	—	—	—	—	—	—	—
嘉 里 村	男	—	—	—	—	—	—	—	—	—	—	—	—	—	—	—	—	—	—	—	—
	女	—	—	—	—	—	—	—	—	—	—	—	—	—	—	—	—	—	—	—	—
嘉 新 村	男	—	—	—	—	—	—	—	—	—	—	—	—	—	—	—	—	—	—	—	—
	女	—	—	—	—	—	—	—	—	—	—	—	—	—	—	—	—	—	—	—	—
大 漢 村	男	—	—	—	—	—	—	—	—	—	—	—	—	—	—	—	—	—	—	—	—
	女	—	—	—	—	—	—	—	—	—	—	—	—	—	—	—	—	—	—	—	—
新 秀 村	男	—	—	—	—	—	—	—	—	—	—	—	—	—	—	—	—	—	—	—	—
	女	—	—	—	—	—	—	—	—	—	—	—	—	—	—	—	—	—	—	—	—

填表

審核

業務主管人員
主辦統計人員

機關首長

資料來源：依據離婚登記申請書及終止結婚登記申請書編製。

填表說明：1. 本表編製完竣，經機關長官核章後自存，並由戶役政資訊系統通報直轄市、縣（市）政府及內政部戶政司。

2. 本表統計對象係指離婚/終止結婚之雙方至少須有一方為國內現設有戶籍者。

3. 本表大陸（港澳）地區或外國籍配偶已設籍資料係指於92年7月1日以後辦理初設戶籍登記者。

4. 本表本國籍未設籍資料係指臺灣地區無戶籍國民，亦即具有我國國籍，現僑居外國國民及取得、回復我國國籍未曾在臺灣地區設有戶籍之國民。

製表日期：113年6月30日15時13分10秒

月統計報表之7

花蓮縣新城鄉 現住原住民人口數按性別、原住民身分及民族別分
中華民國113年06月底

RLRP0812C

單位：人

原住民身分別	性別	總計	阿美族	泰雅族	排灣族	布農族	魯凱族	卑南族	鄒族	賽夏族	雅美族	邵族	噶瑪蘭族	太魯閣族	撒奇萊雅族	賽德克族	拉阿魯哇族	卡那卡那富族	尚未申報
總計	計	6,760	4,024	319	100	336	10	51	2	5	2	—	108	1,557	81	42	—	—	123
	男	3,289	1,979	130	44	163	3	24	1	4	1	—	57	755	36	19	—	—	73
	女	3,471	2,045	189	56	173	7	27	1	1	1	—	51	802	45	23	—	—	50
平地原住民	計	4,397	4,005	7	37	4	4	51	—	3	—	—	108	9	81	—	—	—	88
	男	2,167	1,972	2	14	2	1	24	—	2	—	—	57	4	36	—	—	—	53
	女	2,230	2,033	5	23	2	3	27	—	1	—	—	51	5	45	—	—	—	35
山地原住民	計	2,363	19	312	63	332	6	—	2	2	2	—	—	1,548	—	42	—	—	35
	男	1,122	7	128	30	161	2	—	1	2	1	—	—	751	—	19	—	—	20
	女	1,241	12	184	33	171	4	—	1	—	1	—	—	797	—	23	—	—	15

填表

審核

業務主管人員
主辦統計人員

機關首長

資料來源：依據戶籍資料編製。

填表說明：本表編製完竣，經機關長官核章後自存，並由戶役政資訊系統通報直轄市、縣（市）政府及內政部戶政司。

製表日期：113年6月30日15時13分11秒

花蓮縣新城鄉各村里 現住原住民人口數按性別、原住民身分及民族別分
中華民國113年06月底

RLRP0812D

總計

單位：人

區域別	性別	總計	阿美族	泰雅族	排灣族	布農族	魯凱族	卑南族	鄒族	賽夏族	雅美族	邵族	噶瑪蘭族	太魯閣族	撒奇萊雅族	賽德克族	拉阿魯哇族	卡那卡那富族	尚未申報
總計	計	6,760	4,024	319	100	336	10	51	2	5	2	—	108	1,557	81	42	—	—	123
	男	3,289	1,979	130	44	163	3	24	1	4	1	—	57	755	36	19	—	—	73
	女	3,471	2,045	189	56	173	7	27	1	1	1	—	51	802	45	23	—	—	50
新城村	計	238	95	27	10	6	—	—	—	—	—	—	—	93	—	4	—	—	3
	男	121	46	14	4	2	—	—	—	—	—	—	—	52	—	2	—	—	1
	女	117	49	13	6	4	—	—	—	—	—	—	—	41	—	2	—	—	2
順安村	計	217	95	10	1	1	—	3	—	—	—	—	6	100	—	—	—	—	1
	男	95	41	3	1	1	—	—	—	—	—	—	3	45	—	—	—	—	1
	女	122	54	7	—	—	—	3	—	—	—	—	3	55	—	—	—	—	—
康樂村	計	827	485	32	13	19	—	2	—	1	1	—	—	250	6	5	—	—	13
	男	405	232	11	5	10	—	2	—	—	—	—	—	133	3	1	—	—	8
	女	422	253	21	8	9	—	—	—	1	1	—	—	117	3	4	—	—	5
北埔村	計	984	540	50	18	47	1	14	—	—	—	—	8	263	13	14	—	—	16
	男	477	256	22	7	25	—	5	—	—	—	—	5	130	8	6	—	—	13
	女	507	284	28	11	22	1	9	—	—	—	—	3	133	5	8	—	—	3
佳林村	計	321	204	13	5	28	—	1	—	—	—	—	5	46	5	6	—	—	8
	男	159	108	3	1	13	—	—	—	—	—	—	1	21	2	4	—	—	6
	女	162	96	10	4	15	—	1	—	—	—	—	4	25	3	2	—	—	2
嘉里村	計	1,356	734	69	22	100	6	9	2	4	1	—	67	298	10	4	—	—	30
	男	636	342	31	10	41	1	5	1	4	1	—	36	140	5	2	—	—	17
	女	720	392	38	12	59	5	4	1	—	—	—	31	158	5	2	—	—	13
嘉新村	計	698	435	41	14	30	2	5	—	—	—	—	4	148	3	—	—	—	16
	男	330	209	16	7	17	1	3	—	—	—	—	1	67	—	—	—	—	9
	女	368	226	25	7	13	1	2	—	—	—	—	3	81	3	—	—	—	7
大漢村	計	1,348	953	52	7	66	—	10	—	—	—	—	5	209	18	6	—	—	22
	男	683	500	18	4	33	—	4	—	—	—	—	4	101	7	3	—	—	9
	女	665	453	34	3	33	—	6	—	—	—	—	1	108	11	3	—	—	13
新秀村	計	771	483	25	10	39	1	7	—	—	—	—	13	150	26	3	—	—	14
	男	383	245	12	5	21	1	5	—	—	—	—	7	66	11	1	—	—	9
	女	388	238	13	5	18	—	2	—	—	—	—	6	84	15	2	—	—	5

花蓮縣新城鄉各村里 現住原住民人口數按性別、原住民身分及民族別分(續1)
中華民國113年06月底
平地原住民

RLRP0812D

單位：人

區域別	性別	總計	阿美族	泰雅族	排灣族	布農族	魯凱族	卑南族	鄒族	賽夏族	雅美族	邵族	噶瑪蘭族	太魯閣族	撒奇萊雅族	賽德克族	拉阿魯哇族	卡那卡那富族	尚未申報
合計	計	4,397	4,005	7	37	4	4	51	—	3	—	—	108	9	81	—	—	—	88
	男	2,167	1,972	2	14	2	1	24	—	2	—	—	57	4	36	—	—	—	53
	女	2,230	2,033	5	23	2	3	27	—	1	—	—	51	5	45	—	—	—	35
新城村	計	100	94	—	5	—	—	—	—	—	—	—	—	—	—	—	—	—	1
	男	47	45	—	2	—	—	—	—	—	—	—	—	—	—	—	—	—	—
	女	53	49	—	3	—	—	—	—	—	—	—	—	—	—	—	—	—	1
順安村	計	94	85	—	—	—	—	3	—	—	—	—	6	—	—	—	—	—	—
	男	42	39	—	—	—	—	—	—	—	—	—	3	—	—	—	—	—	—
	女	52	46	—	—	—	—	3	—	—	—	—	3	—	—	—	—	—	—
康樂村	計	506	484	—	4	1	—	2	—	1	—	—	—	—	6	—	—	—	8
	男	241	231	—	—	—	—	2	—	—	—	—	—	—	3	—	—	—	5
	女	265	253	—	4	1	—	—	—	1	—	—	—	—	3	—	—	—	3
北埔村	計	591	540	—	6	—	—	14	—	—	—	—	8	1	13	—	—	—	9
	男	282	256	—	1	—	—	5	—	—	—	—	5	—	8	—	—	—	7
	女	309	284	—	5	—	—	9	—	—	—	—	3	1	5	—	—	—	2
佳林村	計	227	203	—	4	1	—	1	—	—	—	—	5	2	5	—	—	—	6
	男	117	108	—	1	—	—	—	—	—	—	—	1	1	2	—	—	—	4
	女	110	95	—	3	1	—	1	—	—	—	—	4	1	3	—	—	—	2
嘉里村	計	855	732	2	3	—	4	9	—	2	—	—	67	2	10	—	—	—	24
	男	406	341	1	1	—	1	5	—	2	—	—	36	1	5	—	—	—	13
	女	449	391	1	2	—	3	4	—	—	—	—	31	1	5	—	—	—	11
嘉新村	計	468	434	—	6	2	—	5	—	—	—	—	4	2	3	—	—	—	12
	男	225	208	—	3	2	—	3	—	—	—	—	1	1	—	—	—	—	7
	女	243	226	—	3	—	—	2	—	—	—	—	3	1	3	—	—	—	5
大漢村	計	1,013	952	4	5	—	—	10	—	—	—	—	5	—	18	—	—	—	19
	男	527	499	1	3	—	—	4	—	—	—	—	4	—	7	—	—	—	9
	女	486	453	3	2	—	—	6	—	—	—	—	1	—	11	—	—	—	10
新秀村	計	543	481	1	4	—	—	7	—	—	—	—	13	2	26	—	—	—	9
	男	280	245	—	3	—	—	5	—	—	—	—	7	1	11	—	—	—	8
	女	263	236	1	1	—	—	2	—	—	—	—	6	1	15	—	—	—	1

月統計報表之7

花蓮縣新城鄉各村里 現住原住民人口數按性別、原住民身分及民族別分(續2)

中華民國113年06月底

山地原住民

RLRP0812D

單位：人

區域別	性別	總計	阿美族	泰雅族	排灣族	布農族	魯凱族	卑南族	鄒族	賽夏族	雅美族	邵族	噶瑪蘭族	太魯閣族	撒奇萊雅族	賽德克族	拉阿魯哇族	卡那卡那富族	尚未申報
合計	計	2,363	19	312	63	332	6	—	2	2	2	—	—	1,548	—	42	—	—	35
	男	1,122	7	128	30	161	2	—	1	2	1	—	—	751	—	19	—	—	20
	女	1,241	12	184	33	171	4	—	1	—	1	—	—	797	—	23	—	—	15
新城村	計	138	1	27	5	6	—	—	—	—	—	—	—	93	—	4	—	—	2
	男	74	1	14	2	2	—	—	—	—	—	—	—	52	—	2	—	—	1
	女	64	—	13	3	4	—	—	—	—	—	—	—	41	—	2	—	—	1
順安村	計	123	10	10	1	1	—	—	—	—	—	—	—	100	—	—	—	—	1
	男	53	2	3	1	1	—	—	—	—	—	—	—	45	—	—	—	—	1
	女	70	8	7	—	—	—	—	—	—	—	—	—	55	—	—	—	—	—
康樂村	計	321	1	32	9	18	—	—	—	—	1	—	—	250	—	5	—	—	5
	男	164	1	11	5	10	—	—	—	—	—	—	—	133	—	1	—	—	3
	女	157	—	21	4	8	—	—	—	—	1	—	—	117	—	4	—	—	2
北埔村	計	393	—	50	12	47	1	—	—	—	—	—	—	262	—	14	—	—	7
	男	195	—	22	6	25	—	—	—	—	—	—	—	130	—	6	—	—	6
	女	198	—	28	6	22	1	—	—	—	—	—	—	132	—	8	—	—	1
佳林村	計	94	1	13	1	27	—	—	—	—	—	—	—	44	—	6	—	—	2
	男	42	—	3	—	13	—	—	—	—	—	—	—	20	—	4	—	—	2
	女	52	1	10	1	14	—	—	—	—	—	—	—	24	—	2	—	—	—
嘉里村	計	501	2	67	19	100	2	—	2	2	1	—	—	296	—	4	—	—	6
	男	230	1	30	9	41	—	—	1	2	1	—	—	139	—	2	—	—	4
	女	271	1	37	10	59	2	—	1	—	—	—	—	157	—	2	—	—	2
嘉新村	計	230	1	41	8	28	2	—	—	—	—	—	—	146	—	—	—	—	4
	男	105	1	16	4	15	1	—	—	—	—	—	—	66	—	—	—	—	2
	女	125	—	25	4	13	1	—	—	—	—	—	—	80	—	—	—	—	2
大漢村	計	335	1	48	2	66	—	—	—	—	—	—	—	209	—	6	—	—	3
	男	156	1	17	1	33	—	—	—	—	—	—	—	101	—	3	—	—	—
	女	179	—	31	1	33	—	—	—	—	—	—	—	108	—	3	—	—	3



公開類
月報

次月3日前編送

編製機關	花蓮縣新城鄉戶政事務所
表號	1222-02-04-3

月統計報表之7

花蓮縣新城鄉各村里 現住原住民人口數按性別、原住民身分及民族別分(續3完)
中華民國113年06月底

RLRP0812D

山地原住民

單位：人

區域別	性別	總計	阿美族	泰雅族	排灣族	布農族	魯凱族	卑南族	鄒族	賽夏族	雅美族	邵族	噶瑪蘭族	太魯閣族	撒奇萊雅族	賽德克族	拉阿魯哇族	卡那卡那富族	尚未申報
新秀村	計	228	2	24	6	39	1	—	—	—	—	—	—	148	—	3	—	—	5
	男	103	—	12	2	21	1	—	—	—	—	—	—	65	—	1	—	—	1
	女	125	2	12	4	18	—	—	—	—	—	—	—	83	—	2	—	—	4

填表

審核

業務主管人員
主辦統計人員

機關首長

資料來源：依據戶籍資料編製。

填表說明：本表編製完竣，經機關長官核章後自存，並由戶役政資訊系統通報直轄市、縣（市）政府及內政部戶政司。

製表日期：113年6月30日15時21分00秒

花蓮縣新城鄉各村里 結婚人數按性別、婚姻類型、原屬國籍(地區)及原戶籍地分
中華民國113年06月

RLRP0812E

單位：人

原戶籍地	性別	總 計																		
		總 計	本 國 籍			大 陸 地 區			港 澳 地 區			外 國 籍								
			合 計			東 南 亞 地 區			合 計			計			印 尼	馬 來 西 亞	新 加 坡	菲 律 賓	泰 國	
			合計	已設籍	未設籍	合計	已設籍	未設籍	合計	已設籍	未設籍	計	已設籍	未設籍						小計
總 計	男	16	16	16	—	—	—	—	—	—	—	—	—	—	—	—	—	—	—	—
	女	11	10	10	—	—	—	—	—	—	—	1	1	—	1	1	—	—	—	—
新 城 村	男	2	2	2	—	—	—	—	—	—	—	—	—	—	—	—	—	—	—	—
	女	—	—	—	—	—	—	—	—	—	—	—	—	—	—	—	—	—	—	—
順 安 村	男	—	—	—	—	—	—	—	—	—	—	—	—	—	—	—	—	—	—	—
	女	—	—	—	—	—	—	—	—	—	—	—	—	—	—	—	—	—	—	—
康 樂 村	男	4	4	4	—	—	—	—	—	—	—	—	—	—	—	—	—	—	—	—
	女	1	1	1	—	—	—	—	—	—	—	—	—	—	—	—	—	—	—	—
北 埔 村	男	1	1	1	—	—	—	—	—	—	—	—	—	—	—	—	—	—	—	—
	女	3	2	2	—	—	—	—	—	—	—	1	1	—	1	1	—	—	—	—
佳 林 村	男	1	1	1	—	—	—	—	—	—	—	—	—	—	—	—	—	—	—	—
	女	—	—	—	—	—	—	—	—	—	—	—	—	—	—	—	—	—	—	—
嘉 里 村	男	2	2	2	—	—	—	—	—	—	—	—	—	—	—	—	—	—	—	—
	女	2	2	2	—	—	—	—	—	—	—	—	—	—	—	—	—	—	—	—
嘉 新 村	男	1	1	1	—	—	—	—	—	—	—	—	—	—	—	—	—	—	—	—
	女	1	1	1	—	—	—	—	—	—	—	—	—	—	—	—	—	—	—	—
大 漢 村	男	3	3	3	—	—	—	—	—	—	—	—	—	—	—	—	—	—	—	—
	女	1	1	1	—	—	—	—	—	—	—	—	—	—	—	—	—	—	—	—
新 秀 村	男	2	2	2	—	—	—	—	—	—	—	—	—	—	—	—	—	—	—	—
	女	3	3	3	—	—	—	—	—	—	—	—	—	—	—	—	—	—	—	—

花蓮縣新城鄉各村里 結婚人數按性別、婚姻類型、原屬國籍(地區)及原戶籍地分(續1)
中華民國113年06月

RLRP0812E

單位：人

原戶籍地	性別	總計																			
		外 國 籍																			
		東 南 亞 地 區				其 他 國 籍															
		緬 甸	越 南	柬 埔 寨	寮 國	計			日 本	韓 國	美 國	加 拿 大	澳 大 利 亞	紐 西 蘭	英 國	法 國	德 國	史 瓦 帝 尼	南 非	賴 索 托	模 里 斯 西
小 計	已 設 籍					未 設 籍															
總 計	男	-	-	-	-	-	-	-	-	-	-	-	-	-	-	-	-	-	-	-	-
	女	-	1	-	-	-	-	-	-	-	-	-	-	-	-	-	-	-	-	-	-
新 城 村	男	-	-	-	-	-	-	-	-	-	-	-	-	-	-	-	-	-	-	-	-
	女	-	-	-	-	-	-	-	-	-	-	-	-	-	-	-	-	-	-	-	-
順 安 村	男	-	-	-	-	-	-	-	-	-	-	-	-	-	-	-	-	-	-	-	-
	女	-	-	-	-	-	-	-	-	-	-	-	-	-	-	-	-	-	-	-	-
康 樂 村	男	-	-	-	-	-	-	-	-	-	-	-	-	-	-	-	-	-	-	-	-
	女	-	-	-	-	-	-	-	-	-	-	-	-	-	-	-	-	-	-	-	-
北 埔 村	男	-	-	-	-	-	-	-	-	-	-	-	-	-	-	-	-	-	-	-	-
	女	-	1	-	-	-	-	-	-	-	-	-	-	-	-	-	-	-	-	-	-
佳 林 村	男	-	-	-	-	-	-	-	-	-	-	-	-	-	-	-	-	-	-	-	-
	女	-	-	-	-	-	-	-	-	-	-	-	-	-	-	-	-	-	-	-	-
嘉 里 村	男	-	-	-	-	-	-	-	-	-	-	-	-	-	-	-	-	-	-	-	-
	女	-	-	-	-	-	-	-	-	-	-	-	-	-	-	-	-	-	-	-	-
嘉 新 村	男	-	-	-	-	-	-	-	-	-	-	-	-	-	-	-	-	-	-	-	-
	女	-	-	-	-	-	-	-	-	-	-	-	-	-	-	-	-	-	-	-	-
大 漢 村	男	-	-	-	-	-	-	-	-	-	-	-	-	-	-	-	-	-	-	-	-
	女	-	-	-	-	-	-	-	-	-	-	-	-	-	-	-	-	-	-	-	-
新 秀 村	男	-	-	-	-	-	-	-	-	-	-	-	-	-	-	-	-	-	-	-	-
	女	-	-	-	-	-	-	-	-	-	-	-	-	-	-	-	-	-	-	-	-

花蓮縣新城鄉各村里 結婚人數按性別、婚姻類型、原屬國籍(地區)及原戶籍地分(續2)
中華民國113年06月

RLRP0812E

單位：人

原戶籍地	性別	不 同 性 別																						
		合 計	本 國 籍			大 陸 地 區			港 澳 地 區			外 國 籍												
			計													東 南 亞 地 區								
			計	已設籍	未設籍	計	已設籍	未設籍	計	已設籍	未設籍	小 計	已設籍	未設籍	小 計	已設籍	未設籍	印 尼	馬 來 西 亞	新 加 坡	菲 律 賓	泰 國		
總 計	男	15	15	15	—	—	—	—	—	—	—	—	—	—	—	—	—	—	—	—				
	女	10	9	9	—	—	—	—	—	—	—	—	1	1	—	1	1	—	—	—				
新 城 村	男	2	2	2	—	—	—	—	—	—	—	—	—	—	—	—	—	—	—	—				
	女	—	—	—	—	—	—	—	—	—	—	—	—	—	—	—	—	—	—	—				
順 安 村	男	—	—	—	—	—	—	—	—	—	—	—	—	—	—	—	—	—	—	—				
	女	—	—	—	—	—	—	—	—	—	—	—	—	—	—	—	—	—	—	—				
康 樂 村	男	4	4	4	—	—	—	—	—	—	—	—	—	—	—	—	—	—	—	—				
	女	1	1	1	—	—	—	—	—	—	—	—	—	—	—	—	—	—	—	—				
北 埔 村	男	1	1	1	—	—	—	—	—	—	—	—	—	—	—	—	—	—	—	—				
	女	2	1	1	—	—	—	—	—	—	—	—	1	1	—	1	1	—	—	—				
佳 林 村	男	1	1	1	—	—	—	—	—	—	—	—	—	—	—	—	—	—	—	—				
	女	—	—	—	—	—	—	—	—	—	—	—	—	—	—	—	—	—	—	—				
嘉 里 村	男	2	2	2	—	—	—	—	—	—	—	—	—	—	—	—	—	—	—	—				
	女	2	2	2	—	—	—	—	—	—	—	—	—	—	—	—	—	—	—	—				
嘉 新 村	男	1	1	1	—	—	—	—	—	—	—	—	—	—	—	—	—	—	—	—				
	女	1	1	1	—	—	—	—	—	—	—	—	—	—	—	—	—	—	—	—				
大 漢 村	男	2	2	2	—	—	—	—	—	—	—	—	—	—	—	—	—	—	—	—				
	女	1	1	1	—	—	—	—	—	—	—	—	—	—	—	—	—	—	—	—				
新 秀 村	男	2	2	2	—	—	—	—	—	—	—	—	—	—	—	—	—	—	—	—				
	女	3	3	3	—	—	—	—	—	—	—	—	—	—	—	—	—	—	—	—				

花蓮縣新城鄉各村里 結婚人數按性別、婚姻類型、原屬國籍(地區)及原戶籍地分(續3)
中華民國113年06月

RLRP0812E

單位：人

原戶籍地	性別	不 同 性 別																			
		外 國 籍																			
		東 南 亞 地 區				其 他 國 籍															
		緬 甸	越 南	柬 埔 寨	寮 國	計			日 本	韓 國	美 國	加 拿 大	澳 大 利 亞	紐 西 蘭	英 國	法 國	德 國	史 瓦 帝 尼	南 非	賴 索 托	模 里 斯 西
小 計	已 設 籍					未 設 籍															
總 計	男	—	—	—	—	—	—	—	—	—	—	—	—	—	—	—	—	—	—	—	—
	女	—	1	—	—	—	—	—	—	—	—	—	—	—	—	—	—	—	—	—	—
新 城 村	男	—	—	—	—	—	—	—	—	—	—	—	—	—	—	—	—	—	—	—	—
	女	—	—	—	—	—	—	—	—	—	—	—	—	—	—	—	—	—	—	—	—
順 安 村	男	—	—	—	—	—	—	—	—	—	—	—	—	—	—	—	—	—	—	—	—
	女	—	—	—	—	—	—	—	—	—	—	—	—	—	—	—	—	—	—	—	—
康 樂 村	男	—	—	—	—	—	—	—	—	—	—	—	—	—	—	—	—	—	—	—	—
	女	—	—	—	—	—	—	—	—	—	—	—	—	—	—	—	—	—	—	—	—
北 埔 村	男	—	—	—	—	—	—	—	—	—	—	—	—	—	—	—	—	—	—	—	—
	女	—	1	—	—	—	—	—	—	—	—	—	—	—	—	—	—	—	—	—	—
佳 林 村	男	—	—	—	—	—	—	—	—	—	—	—	—	—	—	—	—	—	—	—	—
	女	—	—	—	—	—	—	—	—	—	—	—	—	—	—	—	—	—	—	—	—
嘉 里 村	男	—	—	—	—	—	—	—	—	—	—	—	—	—	—	—	—	—	—	—	—
	女	—	—	—	—	—	—	—	—	—	—	—	—	—	—	—	—	—	—	—	—
嘉 新 村	男	—	—	—	—	—	—	—	—	—	—	—	—	—	—	—	—	—	—	—	—
	女	—	—	—	—	—	—	—	—	—	—	—	—	—	—	—	—	—	—	—	—
大 漢 村	男	—	—	—	—	—	—	—	—	—	—	—	—	—	—	—	—	—	—	—	—
	女	—	—	—	—	—	—	—	—	—	—	—	—	—	—	—	—	—	—	—	—
新 秀 村	男	—	—	—	—	—	—	—	—	—	—	—	—	—	—	—	—	—	—	—	—
	女	—	—	—	—	—	—	—	—	—	—	—	—	—	—	—	—	—	—	—	—

原戶籍地	性別	相 同 性 別																							
		合計	本 國 籍			大 陸 地 區			港 澳 地 區			外 國 籍													
			計														東 南 亞 地 區								
			計	已設籍	未設籍	計	已設籍	未設籍	計	已設籍	未設籍	小計	已設籍	未設籍	小計	已設籍	未設籍	印尼	馬來亞	新加坡	菲律賓	泰國			
總計	男	1	1	1	—	—	—	—	—	—	—	—	—	—	—	—	—	—	—	—	—				
	女	1	1	1	—	—	—	—	—	—	—	—	—	—	—	—	—	—	—	—	—				
新城村	男	—	—	—	—	—	—	—	—	—	—	—	—	—	—	—	—	—	—	—	—				
	女	—	—	—	—	—	—	—	—	—	—	—	—	—	—	—	—	—	—	—	—				
順安村	男	—	—	—	—	—	—	—	—	—	—	—	—	—	—	—	—	—	—	—	—				
	女	—	—	—	—	—	—	—	—	—	—	—	—	—	—	—	—	—	—	—	—				
康樂村	男	—	—	—	—	—	—	—	—	—	—	—	—	—	—	—	—	—	—	—	—				
	女	—	—	—	—	—	—	—	—	—	—	—	—	—	—	—	—	—	—	—	—				
北埔村	男	—	—	—	—	—	—	—	—	—	—	—	—	—	—	—	—	—	—	—	—				
	女	1	1	1	—	—	—	—	—	—	—	—	—	—	—	—	—	—	—	—	—				
佳林村	男	—	—	—	—	—	—	—	—	—	—	—	—	—	—	—	—	—	—	—	—				
	女	—	—	—	—	—	—	—	—	—	—	—	—	—	—	—	—	—	—	—	—				
嘉里村	男	—	—	—	—	—	—	—	—	—	—	—	—	—	—	—	—	—	—	—	—				
	女	—	—	—	—	—	—	—	—	—	—	—	—	—	—	—	—	—	—	—	—				
嘉新村	男	—	—	—	—	—	—	—	—	—	—	—	—	—	—	—	—	—	—	—	—				
	女	—	—	—	—	—	—	—	—	—	—	—	—	—	—	—	—	—	—	—	—				
大漢村	男	1	1	1	—	—	—	—	—	—	—	—	—	—	—	—	—	—	—	—	—				
	女	—	—	—	—	—	—	—	—	—	—	—	—	—	—	—	—	—	—	—	—				
新秀村	男	—	—	—	—	—	—	—	—	—	—	—	—	—	—	—	—	—	—	—	—				
	女	—	—	—	—	—	—	—	—	—	—	—	—	—	—	—	—	—	—	—	—				

原戶籍地	性別	相 同 性 別																					
		外 國 籍																					
		東 南 亞 地 區				其 他 國 籍																	
		緬 甸	越 南	柬 埔 寨	寮 國	計			日 本	韓 國	美 國	加 拿 大	澳 大 利 亞	紐 西 蘭	英 國	法 國	德 國	史 瓦 尼 帝	南 非	賴 索 托	模 里 斯 西	其 他	
小 計	已 設 籍					未 設 籍																	
總 計	男	—	—	—	—	—	—	—	—	—	—	—	—	—	—	—	—	—	—	—	—	—	—
	女	—	—	—	—	—	—	—	—	—	—	—	—	—	—	—	—	—	—	—	—	—	—
新 城 村	男	—	—	—	—	—	—	—	—	—	—	—	—	—	—	—	—	—	—	—	—	—	—
	女	—	—	—	—	—	—	—	—	—	—	—	—	—	—	—	—	—	—	—	—	—	—
順 安 村	男	—	—	—	—	—	—	—	—	—	—	—	—	—	—	—	—	—	—	—	—	—	—
	女	—	—	—	—	—	—	—	—	—	—	—	—	—	—	—	—	—	—	—	—	—	—
康 樂 村	男	—	—	—	—	—	—	—	—	—	—	—	—	—	—	—	—	—	—	—	—	—	—
	女	—	—	—	—	—	—	—	—	—	—	—	—	—	—	—	—	—	—	—	—	—	—
北 埔 村	男	—	—	—	—	—	—	—	—	—	—	—	—	—	—	—	—	—	—	—	—	—	—
	女	—	—	—	—	—	—	—	—	—	—	—	—	—	—	—	—	—	—	—	—	—	—
佳 林 村	男	—	—	—	—	—	—	—	—	—	—	—	—	—	—	—	—	—	—	—	—	—	—
	女	—	—	—	—	—	—	—	—	—	—	—	—	—	—	—	—	—	—	—	—	—	—
嘉 里 村	男	—	—	—	—	—	—	—	—	—	—	—	—	—	—	—	—	—	—	—	—	—	—
	女	—	—	—	—	—	—	—	—	—	—	—	—	—	—	—	—	—	—	—	—	—	—
嘉 新 村	男	—	—	—	—	—	—	—	—	—	—	—	—	—	—	—	—	—	—	—	—	—	—
	女	—	—	—	—	—	—	—	—	—	—	—	—	—	—	—	—	—	—	—	—	—	—
大 漢 村	男	—	—	—	—	—	—	—	—	—	—	—	—	—	—	—	—	—	—	—	—	—	—
	女	—	—	—	—	—	—	—	—	—	—	—	—	—	—	—	—	—	—	—	—	—	—
新 秀 村	男	—	—	—	—	—	—	—	—	—	—	—	—	—	—	—	—	—	—	—	—	—	—
	女	—	—	—	—	—	—	—	—	—	—	—	—	—	—	—	—	—	—	—	—	—	—

填表 審核 業務主管人員 主辦統計人員 機關首長

資料來源：依據結婚登記申請書編製。
 填表說明：1. 本表編製完竣，經機關長官核章後自存，並由戶役政資訊系統通報直轄市、縣(市)政府及內政部戶政司。
 2. 本表統計對象係指結婚之雙方至少須有一方為國內現設有戶籍者。
 3. 本表大陸(港澳)地區或外國籍配偶已設籍資料係指於92年7月1日以後辦理初設戶籍登記者。
 4. 本表本國籍未設籍資料係指臺灣地區無戶籍國民，亦即具有我國國籍，現僑居外國國民及取得、回復我國國籍未曾在臺灣地區設有戶籍之國民。
 5. 本表曾有戶籍及未設籍者依配偶戶籍地列表。
 製表日期：113年6月30日15時13分11秒

原戶籍地	性別	總 計																		
		總 計	本 國 籍			大 陸 地 區			港 澳 地 區			外 國 籍								
			合計	已設籍	未設籍	合計	已設籍	未設籍	合計	已設籍	未設籍	合 計			東 南 亞 地 區					
												計	已設籍	未設籍	小 計	已設籍	未設籍	印 尼	馬 來 西 亞	新 加 坡
總 計	男	10	10	10	—	—	—	—	—	—	—	—	—	—	—	—	—	—	—	—
	女	6	6	6	—	—	—	—	—	—	—	—	—	—	—	—	—	—	—	—
新城村	男	—	—	—	—	—	—	—	—	—	—	—	—	—	—	—	—	—	—	—
	女	—	—	—	—	—	—	—	—	—	—	—	—	—	—	—	—	—	—	—
順安村	男	—	—	—	—	—	—	—	—	—	—	—	—	—	—	—	—	—	—	—
	女	—	—	—	—	—	—	—	—	—	—	—	—	—	—	—	—	—	—	—
康樂村	男	3	3	3	—	—	—	—	—	—	—	—	—	—	—	—	—	—	—	—
	女	1	1	1	—	—	—	—	—	—	—	—	—	—	—	—	—	—	—	—
北埔村	男	2	2	2	—	—	—	—	—	—	—	—	—	—	—	—	—	—	—	—
	女	—	—	—	—	—	—	—	—	—	—	—	—	—	—	—	—	—	—	—
佳林村	男	1	1	1	—	—	—	—	—	—	—	—	—	—	—	—	—	—	—	—
	女	—	—	—	—	—	—	—	—	—	—	—	—	—	—	—	—	—	—	—
嘉里村	男	2	2	2	—	—	—	—	—	—	—	—	—	—	—	—	—	—	—	—
	女	2	2	2	—	—	—	—	—	—	—	—	—	—	—	—	—	—	—	—
嘉新村	男	2	2	2	—	—	—	—	—	—	—	—	—	—	—	—	—	—	—	—
	女	3	3	3	—	—	—	—	—	—	—	—	—	—	—	—	—	—	—	—
大漢村	男	—	—	—	—	—	—	—	—	—	—	—	—	—	—	—	—	—	—	—
	女	—	—	—	—	—	—	—	—	—	—	—	—	—	—	—	—	—	—	—
新秀村	男	—	—	—	—	—	—	—	—	—	—	—	—	—	—	—	—	—	—	—
	女	—	—	—	—	—	—	—	—	—	—	—	—	—	—	—	—	—	—	—

花蓮縣新城鄉各村里 離婚/終止結婚人數按性別、婚姻類型、原屬國籍(地區)及原戶籍地分(續1)
中華民國113年06月

RLRP0812G

單位：人

原戶籍地	性別	總計																			
		外 國 籍																			
		東 南 亞 地 區				其 他 國 籍															
		緬 甸	越 南	柬 埔 寨	寮 國	計			日 本	韓 國	美 國	加 拿 大	澳 大 利 亞	紐 西 蘭	英 國	法 國	德 國	史 瓦 尼 帝	南 非	賴 索 托	模 里 斯 西
小 計	已 設 籍					未 設 籍															
總 計	男	—	—	—	—	—	—	—	—	—	—	—	—	—	—	—	—	—	—	—	—
	女	—	—	—	—	—	—	—	—	—	—	—	—	—	—	—	—	—	—	—	—
新 城 村	男	—	—	—	—	—	—	—	—	—	—	—	—	—	—	—	—	—	—	—	—
	女	—	—	—	—	—	—	—	—	—	—	—	—	—	—	—	—	—	—	—	—
順 安 村	男	—	—	—	—	—	—	—	—	—	—	—	—	—	—	—	—	—	—	—	—
	女	—	—	—	—	—	—	—	—	—	—	—	—	—	—	—	—	—	—	—	—
康 樂 村	男	—	—	—	—	—	—	—	—	—	—	—	—	—	—	—	—	—	—	—	—
	女	—	—	—	—	—	—	—	—	—	—	—	—	—	—	—	—	—	—	—	—
北 埔 村	男	—	—	—	—	—	—	—	—	—	—	—	—	—	—	—	—	—	—	—	—
	女	—	—	—	—	—	—	—	—	—	—	—	—	—	—	—	—	—	—	—	—
佳 林 村	男	—	—	—	—	—	—	—	—	—	—	—	—	—	—	—	—	—	—	—	—
	女	—	—	—	—	—	—	—	—	—	—	—	—	—	—	—	—	—	—	—	—
嘉 里 村	男	—	—	—	—	—	—	—	—	—	—	—	—	—	—	—	—	—	—	—	—
	女	—	—	—	—	—	—	—	—	—	—	—	—	—	—	—	—	—	—	—	—
嘉 新 村	男	—	—	—	—	—	—	—	—	—	—	—	—	—	—	—	—	—	—	—	—
	女	—	—	—	—	—	—	—	—	—	—	—	—	—	—	—	—	—	—	—	—
大 漢 村	男	—	—	—	—	—	—	—	—	—	—	—	—	—	—	—	—	—	—	—	—
	女	—	—	—	—	—	—	—	—	—	—	—	—	—	—	—	—	—	—	—	—
新 秀 村	男	—	—	—	—	—	—	—	—	—	—	—	—	—	—	—	—	—	—	—	—
	女	—	—	—	—	—	—	—	—	—	—	—	—	—	—	—	—	—	—	—	—



公開類
月報

次月3日前編送

編製機關 花蓮縣新城鄉戶政事務所
表號 1234-03-38-3

月統計報表之9

花蓮縣新城鄉各村里 離婚/終止結婚人數按性別、婚姻類型、原屬國籍(地區)及原戶籍地分(續2)
中華民國113年06月

RLRP0812G

單位：人

原戶籍地	性別	不 同 性 別																							
		合計	本 國 籍			大 陸 地 區			港 澳 地 區			外 國 籍													
			計														東 南 亞 地 區								
			計	已設籍	未設籍	計	已設籍	未設籍	計	已設籍	未設籍	小計	已設籍	未設籍	小計	已設籍	未設籍	印 尼	馬 來 西 亞	新 加 坡	菲 律 賓	泰 國			
總 計	男	10	10	10	—	—	—	—	—	—	—	—	—	—	—	—	—	—	—	—	—				
	女	6	6	6	—	—	—	—	—	—	—	—	—	—	—	—	—	—	—	—	—				
新城村	男	—	—	—	—	—	—	—	—	—	—	—	—	—	—	—	—	—	—	—	—				
	女	—	—	—	—	—	—	—	—	—	—	—	—	—	—	—	—	—	—	—	—				
順安村	男	—	—	—	—	—	—	—	—	—	—	—	—	—	—	—	—	—	—	—	—				
	女	—	—	—	—	—	—	—	—	—	—	—	—	—	—	—	—	—	—	—	—				
康樂村	男	3	3	3	—	—	—	—	—	—	—	—	—	—	—	—	—	—	—	—	—				
	女	1	1	1	—	—	—	—	—	—	—	—	—	—	—	—	—	—	—	—	—				
北埔村	男	2	2	2	—	—	—	—	—	—	—	—	—	—	—	—	—	—	—	—	—				
	女	—	—	—	—	—	—	—	—	—	—	—	—	—	—	—	—	—	—	—	—				
佳林村	男	1	1	1	—	—	—	—	—	—	—	—	—	—	—	—	—	—	—	—	—				
	女	—	—	—	—	—	—	—	—	—	—	—	—	—	—	—	—	—	—	—	—				
嘉里村	男	2	2	2	—	—	—	—	—	—	—	—	—	—	—	—	—	—	—	—	—				
	女	2	2	2	—	—	—	—	—	—	—	—	—	—	—	—	—	—	—	—	—				
嘉新村	男	2	2	2	—	—	—	—	—	—	—	—	—	—	—	—	—	—	—	—	—				
	女	3	3	3	—	—	—	—	—	—	—	—	—	—	—	—	—	—	—	—	—				
大漢村	男	—	—	—	—	—	—	—	—	—	—	—	—	—	—	—	—	—	—	—	—				
	女	—	—	—	—	—	—	—	—	—	—	—	—	—	—	—	—	—	—	—	—				
新秀村	男	—	—	—	—	—	—	—	—	—	—	—	—	—	—	—	—	—	—	—	—				
	女	—	—	—	—	—	—	—	—	—	—	—	—	—	—	—	—	—	—	—	—				



原戶籍地	性別	不 同 性 別																			
		外 國 籍																			
		東 南 亞 地 區				其 他 國 籍															
		緬 甸	越 南	柬 埔 寨	寮 國	計			日 本	韓 國	美 國	加 拿 大	澳 大 利 亞	紐 西 蘭	英 國	法 國	德 國	史 瓦 尼 帝	南 非	賴 索 托	模 里 斯 西
小 計	已 設 籍					未 設 籍															
總 計	男	-	-	-	-	-	-	-	-	-	-	-	-	-	-	-	-	-	-	-	-
	女	-	-	-	-	-	-	-	-	-	-	-	-	-	-	-	-	-	-	-	-
新 城 村	男	-	-	-	-	-	-	-	-	-	-	-	-	-	-	-	-	-	-	-	-
	女	-	-	-	-	-	-	-	-	-	-	-	-	-	-	-	-	-	-	-	-
順 安 村	男	-	-	-	-	-	-	-	-	-	-	-	-	-	-	-	-	-	-	-	-
	女	-	-	-	-	-	-	-	-	-	-	-	-	-	-	-	-	-	-	-	-
康 樂 村	男	-	-	-	-	-	-	-	-	-	-	-	-	-	-	-	-	-	-	-	-
	女	-	-	-	-	-	-	-	-	-	-	-	-	-	-	-	-	-	-	-	-
北 埔 村	男	-	-	-	-	-	-	-	-	-	-	-	-	-	-	-	-	-	-	-	-
	女	-	-	-	-	-	-	-	-	-	-	-	-	-	-	-	-	-	-	-	-
佳 林 村	男	-	-	-	-	-	-	-	-	-	-	-	-	-	-	-	-	-	-	-	-
	女	-	-	-	-	-	-	-	-	-	-	-	-	-	-	-	-	-	-	-	-
嘉 里 村	男	-	-	-	-	-	-	-	-	-	-	-	-	-	-	-	-	-	-	-	-
	女	-	-	-	-	-	-	-	-	-	-	-	-	-	-	-	-	-	-	-	-
嘉 新 村	男	-	-	-	-	-	-	-	-	-	-	-	-	-	-	-	-	-	-	-	-
	女	-	-	-	-	-	-	-	-	-	-	-	-	-	-	-	-	-	-	-	-
大 漢 村	男	-	-	-	-	-	-	-	-	-	-	-	-	-	-	-	-	-	-	-	-
	女	-	-	-	-	-	-	-	-	-	-	-	-	-	-	-	-	-	-	-	-
新 秀 村	男	-	-	-	-	-	-	-	-	-	-	-	-	-	-	-	-	-	-	-	-
	女	-	-	-	-	-	-	-	-	-	-	-	-	-	-	-	-	-	-	-	-

原戶籍地	性別	相 同 性 別																							
		合 計	本 國 籍			大 陸 地 區			港 澳 地 區			外 國 籍													
			計														東 南 亞 地 區								
			計	已設籍	未設籍	計	已設籍	未設籍	計	已設籍	未設籍	小 計	已設籍	未設籍	小 計	已設籍	未設籍	印 尼	馬 來 西 亞	新 加 坡	菲 律 賓	泰 國			
總 計	男	—	—	—	—	—	—	—	—	—	—	—	—	—	—	—	—	—	—	—	—				
	女	—	—	—	—	—	—	—	—	—	—	—	—	—	—	—	—	—	—	—	—				
新 城 村	男	—	—	—	—	—	—	—	—	—	—	—	—	—	—	—	—	—	—	—	—				
	女	—	—	—	—	—	—	—	—	—	—	—	—	—	—	—	—	—	—	—	—				
順 安 村	男	—	—	—	—	—	—	—	—	—	—	—	—	—	—	—	—	—	—	—	—				
	女	—	—	—	—	—	—	—	—	—	—	—	—	—	—	—	—	—	—	—	—				
康 樂 村	男	—	—	—	—	—	—	—	—	—	—	—	—	—	—	—	—	—	—	—	—				
	女	—	—	—	—	—	—	—	—	—	—	—	—	—	—	—	—	—	—	—	—				
北 埔 村	男	—	—	—	—	—	—	—	—	—	—	—	—	—	—	—	—	—	—	—	—				
	女	—	—	—	—	—	—	—	—	—	—	—	—	—	—	—	—	—	—	—	—				
佳 林 村	男	—	—	—	—	—	—	—	—	—	—	—	—	—	—	—	—	—	—	—	—				
	女	—	—	—	—	—	—	—	—	—	—	—	—	—	—	—	—	—	—	—	—				
嘉 里 村	男	—	—	—	—	—	—	—	—	—	—	—	—	—	—	—	—	—	—	—	—				
	女	—	—	—	—	—	—	—	—	—	—	—	—	—	—	—	—	—	—	—	—				
嘉 新 村	男	—	—	—	—	—	—	—	—	—	—	—	—	—	—	—	—	—	—	—	—				
	女	—	—	—	—	—	—	—	—	—	—	—	—	—	—	—	—	—	—	—	—				
大 漢 村	男	—	—	—	—	—	—	—	—	—	—	—	—	—	—	—	—	—	—	—	—				
	女	—	—	—	—	—	—	—	—	—	—	—	—	—	—	—	—	—	—	—	—				
新 秀 村	男	—	—	—	—	—	—	—	—	—	—	—	—	—	—	—	—	—	—	—	—				
	女	—	—	—	—	—	—	—	—	—	—	—	—	—	—	—	—	—	—	—	—				

月統計報表之9

花蓮縣新城鄉各村里 離婚/終止結婚人數按性別、婚姻類型、原屬國籍(地區)及原戶籍地分(續5完)
中華民國113年06月

RLRP0812G

單位：人

原戶籍地	性別	相 同 性 別																																							
		外 國 籍																																							
		東 南 亞 地 區				其 他 國 籍																																			
		緬 甸	越 南	柬 埔 寨	寮 國	計			日 本	韓 國	美 國	加 拿 大	澳 大 利 亞	紐 西 蘭	英 國	法 國	德 國	史 帝 瓦 尼	南 非	賴 索 托	模 里 斯 西	其 他																			
小 計	已 設 籍					未 設 籍																																			
總 計	男	-	-	-	-	-	-	-	-	-	-	-	-	-	-	-	-	-	-	-	-	女	-	-	-	-	-	-	-	-	-	-	-	-	-	-	-	-	-	-	-
新城村	男	-	-	-	-	-	-	-	-	-	-	-	-	-	-	-	-	-	-	-	-	女	-	-	-	-	-	-	-	-	-	-	-	-	-	-	-	-	-	-	
順安村	男	-	-	-	-	-	-	-	-	-	-	-	-	-	-	-	-	-	-	-	-	女	-	-	-	-	-	-	-	-	-	-	-	-	-	-	-	-	-		
康樂村	男	-	-	-	-	-	-	-	-	-	-	-	-	-	-	-	-	-	-	-	-	女	-	-	-	-	-	-	-	-	-	-	-	-	-	-	-	-	-		
北埔村	男	-	-	-	-	-	-	-	-	-	-	-	-	-	-	-	-	-	-	-	-	女	-	-	-	-	-	-	-	-	-	-	-	-	-	-	-	-	-		
佳林村	男	-	-	-	-	-	-	-	-	-	-	-	-	-	-	-	-	-	-	-	-	女	-	-	-	-	-	-	-	-	-	-	-	-	-	-	-	-	-		
嘉里村	男	-	-	-	-	-	-	-	-	-	-	-	-	-	-	-	-	-	-	-	-	女	-	-	-	-	-	-	-	-	-	-	-	-	-	-	-	-	-		
嘉新村	男	-	-	-	-	-	-	-	-	-	-	-	-	-	-	-	-	-	-	-	-	女	-	-	-	-	-	-	-	-	-	-	-	-	-	-	-	-	-		
大漢村	男	-	-	-	-	-	-	-	-	-	-	-	-	-	-	-	-	-	-	-	-	女	-	-	-	-	-	-	-	-	-	-	-	-	-	-	-	-	-		
新秀村	男	-	-	-	-	-	-	-	-	-	-	-	-	-	-	-	-	-	-	-	-	女	-	-	-	-	-	-	-	-	-	-	-	-	-	-	-	-	-		

填表 審核 業務主管人員 主辦統計人員 機關首長

資料來源：依據離婚登記申請書及終止結婚登記申請書編製。
 填表說明：1. 本表編製完竣，經機關長官核章後自存，並由戶役政資訊系統通報直轄市、縣(市)政府及內政部戶政司。
 2. 本表統計對象係指離婚/終止結婚之雙方至少須有一方為國內現設有戶籍者。
 3. 本表大陸(港澳)地區或外國籍配偶已設籍資料係指於92年7月1日以後辦理初設戶籍登記者。
 4. 本表本國籍未設籍資料係指臺灣地區無戶籍國民，亦即具有我國國籍，現僑居國外國民及取得、回復我國國籍未曾在臺灣地區設有戶籍之國民。
 5. 本表曾有戶籍及未設籍者依離婚/終止結婚配偶戶籍地列表。

製表日期：113年6月30日15時13分11秒

區域別	性別	遷 入 人 數																					
		總計	新北市	臺北市	桃園市	臺中市	臺南市	高雄市	宜蘭縣	新竹縣	苗栗縣	彰化縣	南投縣	雲林縣	嘉義縣	屏東縣	臺東縣	花蓮縣	澎湖縣	基隆市	新竹市	嘉義市	金門縣
總計	計	41	4	4	5	5	2	10	2	—	—	1	3	1	—	1	3	—	—	—	—	—	—
	男	18	1	1	3	3	1	2	—	—	—	1	2	1	—	1	2	—	—	—	—	—	—
	女	23	3	3	2	2	1	8	2	—	—	—	1	—	—	—	1	—	—	—	—	—	—
新城村	計	1	—	—	1	—	—	—	—	—	—	—	—	—	—	—	—	—	—	—	—	—	—
	男	1	—	—	1	—	—	—	—	—	—	—	—	—	—	—	—	—	—	—	—	—	—
	女	—	—	—	—	—	—	—	—	—	—	—	—	—	—	—	—	—	—	—	—	—	—
順安村	計	—	—	—	—	—	—	—	—	—	—	—	—	—	—	—	—	—	—	—	—	—	—
	男	—	—	—	—	—	—	—	—	—	—	—	—	—	—	—	—	—	—	—	—	—	—
	女	—	—	—	—	—	—	—	—	—	—	—	—	—	—	—	—	—	—	—	—	—	—
康樂村	計	4	—	1	—	1	1	—	1	—	—	—	—	—	—	—	—	—	—	—	—	—	—
	男	—	—	—	—	—	—	—	—	—	—	—	—	—	—	—	—	—	—	—	—	—	—
	女	4	—	1	—	1	1	—	1	—	—	—	—	—	—	—	—	—	—	—	—	—	—
北埔村	計	5	1	—	2	2	—	—	—	—	—	—	—	—	—	—	—	—	—	—	—	—	—
	男	4	1	—	1	2	—	—	—	—	—	—	—	—	—	—	—	—	—	—	—	—	—
	女	1	—	—	1	—	—	—	—	—	—	—	—	—	—	—	—	—	—	—	—	—	—
佳林村	計	3	2	1	—	—	—	—	—	—	—	—	—	—	—	—	—	—	—	—	—	—	—
	男	—	—	—	—	—	—	—	—	—	—	—	—	—	—	—	—	—	—	—	—	—	—
	女	3	2	1	—	—	—	—	—	—	—	—	—	—	—	—	—	—	—	—	—	—	—
嘉里村	計	16	1	2	—	—	—	5	1	—	—	1	3	1	—	1	1	—	—	—	—	—	—
	男	8	—	1	—	—	—	1	—	—	—	1	2	1	—	1	1	—	—	—	—	—	—
	女	8	1	1	—	—	—	4	1	—	—	—	1	—	—	—	—	—	—	—	—	—	—
嘉新村	計	—	—	—	—	—	—	—	—	—	—	—	—	—	—	—	—	—	—	—	—	—	—
	男	—	—	—	—	—	—	—	—	—	—	—	—	—	—	—	—	—	—	—	—	—	—
	女	—	—	—	—	—	—	—	—	—	—	—	—	—	—	—	—	—	—	—	—	—	—
大漢村	計	6	—	—	—	1	1	4	—	—	—	—	—	—	—	—	—	—	—	—	—	—	—
	男	2	—	—	—	—	1	1	—	—	—	—	—	—	—	—	—	—	—	—	—	—	—
	女	4	—	—	—	1	—	3	—	—	—	—	—	—	—	—	—	—	—	—	—	—	—

花蓮縣新城鄉各村里 各直轄市、縣(市)間遷徙人口數按性別分(續1)
中華民國113年06月

RLRP08121

單位：人

區域別	性別	遷出人數																						
		總計	新北市	臺北市	桃園市	臺中市	臺南市	高雄市	宜蘭縣	新竹縣	苗栗縣	彰化縣	南投縣	雲林縣	嘉義縣	屏東縣	臺東縣	花蓮縣	澎湖縣	基隆市	新竹市	嘉義市	金門縣	連江縣
總計	計	45	7	3	6	8	2	6	3	—	—	—	—	1	—	2	2	—	—	2	3	—	—	—
	男	16	3	2	3	2	—	3	—	—	—	—	—	1	—	—	—	—	—	1	1	—	—	—
	女	29	4	1	3	6	2	3	3	—	—	—	—	—	—	2	2	—	—	1	2	—	—	—
新城村	計	3	—	—	—	2	—	—	—	—	—	—	—	—	—	—	—	—	—	—	1	—	—	—
	男	1	—	—	—	1	—	—	—	—	—	—	—	—	—	—	—	—	—	—	—	—	—	—
	女	2	—	—	—	1	—	—	—	—	—	—	—	—	—	—	—	—	—	—	1	—	—	—
順安村	計	—	—	—	—	—	—	—	—	—	—	—	—	—	—	—	—	—	—	—	—	—	—	—
	男	—	—	—	—	—	—	—	—	—	—	—	—	—	—	—	—	—	—	—	—	—	—	—
	女	—	—	—	—	—	—	—	—	—	—	—	—	—	—	—	—	—	—	—	—	—	—	—
康樂村	計	3	—	—	—	—	—	1	—	—	—	—	—	—	—	1	—	—	—	1	—	—	—	—
	男	1	—	—	—	—	—	1	—	—	—	—	—	—	—	—	—	—	—	—	—	—	—	—
	女	2	—	—	—	—	—	—	—	—	—	—	—	—	—	1	—	—	—	1	—	—	—	—
北埔村	計	6	2	—	1	—	—	—	2	—	—	—	—	—	—	—	1	—	—	—	—	—	—	—
	男	2	1	—	1	—	—	—	—	—	—	—	—	—	—	—	—	—	—	—	—	—	—	—
	女	4	1	—	—	—	—	—	2	—	—	—	—	—	—	—	1	—	—	—	—	—	—	—
佳林村	計	2	—	1	—	—	—	1	—	—	—	—	—	—	—	—	—	—	—	—	—	—	—	—
	男	1	—	—	—	—	—	1	—	—	—	—	—	—	—	—	—	—	—	—	—	—	—	—
	女	1	—	1	—	—	—	—	—	—	—	—	—	—	—	—	—	—	—	—	—	—	—	—
嘉里村	計	10	1	2	5	—	1	—	—	—	—	—	—	—	—	1	—	—	—	—	—	—	—	—
	男	5	1	2	2	—	—	—	—	—	—	—	—	—	—	—	—	—	—	—	—	—	—	—
	女	5	—	—	3	—	1	—	—	—	—	—	—	—	—	1	—	—	—	—	—	—	—	—
嘉新村	計	6	—	—	—	—	—	4	1	—	—	—	—	—	—	—	1	—	—	—	—	—	—	—
	男	1	—	—	—	—	—	1	—	—	—	—	—	—	—	—	—	—	—	—	—	—	—	—
	女	5	—	—	—	—	—	3	1	—	—	—	—	—	—	—	1	—	—	—	—	—	—	—
大漢村	計	10	4	—	—	3	1	—	—	—	—	—	—	1	—	—	—	—	—	1	—	—	—	—
	男	3	1	—	—	—	—	—	—	—	—	—	—	1	—	—	—	—	—	1	—	—	—	—
	女	7	3	—	—	3	1	—	—	—	—	—	—	—	—	—	—	—	—	—	—	—	—	—

公開類
月報
次月3日前編送
月統計報表之10


編製機關
表號
花蓮縣新城鄉戶政事務所
1241-02-08-3

花蓮縣新城鄉各村里 各直轄市、縣(市)間遷徙人口數按性別分(續2)
中華民國113年06月

RLRP0812I

單位：人

區域別	性別	遷 入 人 數																						
		總計	新北市	臺北市	桃園市	臺中市	臺南市	高雄市	宜蘭縣	新竹縣	苗栗縣	彰化縣	南投縣	雲林縣	嘉義縣	屏東縣	臺東縣	花蓮縣	澎湖縣	基隆市	新竹市	嘉義市	金門縣	連江縣
新秀村	計	6	—	—	2	1	—	1	—	—	—	—	—	—	—	—	2	—	—	—	—	—	—	—
	男	3	—	—	1	1	—	—	—	—	—	—	—	—	—	—	1	—	—	—	—	—	—	—
	女	3	—	—	1	—	—	1	—	—	—	—	—	—	—	—	1	—	—	—	—	—	—	—



公開類
月報
次月3日前編送
月統計報表之10

編製機關
花蓮縣新城鄉戶政事務所
表號
1241-02-08-3

花蓮縣新城鄉各村里 各直轄市、縣(市)間遷徙人口數按性別分(續3完)
中華民國113年06月

RLRP0812I

單位：人

區域別	性別	遷出人數																						
		總計	新北市	臺北市	桃園市	臺中市	臺南市	高雄市	宜蘭縣	新竹縣	苗栗縣	彰化縣	南投縣	雲林縣	嘉義縣	屏東縣	臺東縣	花蓮縣	澎湖縣	基隆市	新竹市	嘉義市	金門縣	連江縣
新秀村	計	5	—	—	—	3	—	—	—	—	—	—	—	—	—	—	—	—	—	—	2	—	—	—
	男	2	—	—	—	1	—	—	—	—	—	—	—	—	—	—	—	—	—	—	1	—	—	—
	女	3	—	—	—	2	—	—	—	—	—	—	—	—	—	—	—	—	—	—	1	—	—	—

填表

審核

業務主管人員
主辦統計人員

機關首長

資料來源：依據遷入、遷出登記申請書編製。

填表說明：1. 本表編製完竣，經機關長官核章後自存，並由戶役政資訊系統通報直轄市、縣(市)政府及內政部戶政司。

2. 本表不含本縣(市)他鄉(鎮、市、區)及住址變更之遷入及遷出。

製表日期：113年6月30日15時13分11秒

區域別	性別	總計	本國籍									外國籍										
			本國籍			大陸地區			港澳地區			合計			東南亞地區							
			合計	已設籍	未設籍	合計	已設籍	未設籍	合計	已設籍	未設籍	計	已設籍	未設籍	小計	已設籍	未設籍	印尼	馬來西亞	新加坡	菲律賓	泰國
總計	男女	—	—	—	—	—	—	—	—	—	—	—	—	—	—	—	—	—	—	—	—	—
新城村	男女	—	—	—	—	—	—	—	—	—	—	—	—	—	—	—	—	—	—	—	—	—
順安村	男女	—	—	—	—	—	—	—	—	—	—	—	—	—	—	—	—	—	—	—	—	—
康樂村	男女	—	—	—	—	—	—	—	—	—	—	—	—	—	—	—	—	—	—	—	—	—
北埔村	男女	—	—	—	—	—	—	—	—	—	—	—	—	—	—	—	—	—	—	—	—	—
佳林村	男女	—	—	—	—	—	—	—	—	—	—	—	—	—	—	—	—	—	—	—	—	—
嘉里村	男女	—	—	—	—	—	—	—	—	—	—	—	—	—	—	—	—	—	—	—	—	—
嘉新村	男女	—	—	—	—	—	—	—	—	—	—	—	—	—	—	—	—	—	—	—	—	—
大漢村	男女	—	—	—	—	—	—	—	—	—	—	—	—	—	—	—	—	—	—	—	—	—
新秀村	男女	—	—	—	—	—	—	—	—	—	—	—	—	—	—	—	—	—	—	—	—	—





公開類
月報

次月3日前編送

編製機關
表號

花蓮縣新城鄉戶政事務所
1234-01-47-3


月統計報表之11

花蓮縣新城鄉各村里 相同性別結婚人數按性別及原屬國籍(地區)分(續1)
中華民國113年06月

RLRP0812J

單位：人

區域別	性別	外 國 籍																			
		東 南 亞 地 區				其 他 國 籍															
		緬 甸	越 南	柬 埔 寨	寮 國	計			日 本	韓 國	美 國	加 拿 大	澳 大 利 亞	紐 西 蘭	英 國	法 國	德 國	史 瓦 尼 帝	南 非	賴 索 托	模 里 斯
						小 計	已 設 籍	未 設 籍													
總 計	男	—	—	—	—	—	—	—	—	—	—	—	—	—	—	—	—	—	—	—	
	女	—	—	—	—	—	—	—	—	—	—	—	—	—	—	—	—	—	—	—	
新 城 村	男	—	—	—	—	—	—	—	—	—	—	—	—	—	—	—	—	—	—	—	
	女	—	—	—	—	—	—	—	—	—	—	—	—	—	—	—	—	—	—	—	
順 安 村	男	—	—	—	—	—	—	—	—	—	—	—	—	—	—	—	—	—	—	—	
	女	—	—	—	—	—	—	—	—	—	—	—	—	—	—	—	—	—	—	—	
康 樂 村	男	—	—	—	—	—	—	—	—	—	—	—	—	—	—	—	—	—	—	—	
	女	—	—	—	—	—	—	—	—	—	—	—	—	—	—	—	—	—	—	—	
北 埔 村	男	—	—	—	—	—	—	—	—	—	—	—	—	—	—	—	—	—	—	—	
	女	—	—	—	—	—	—	—	—	—	—	—	—	—	—	—	—	—	—	—	
佳 林 村	男	—	—	—	—	—	—	—	—	—	—	—	—	—	—	—	—	—	—	—	
	女	—	—	—	—	—	—	—	—	—	—	—	—	—	—	—	—	—	—	—	
嘉 里 村	男	—	—	—	—	—	—	—	—	—	—	—	—	—	—	—	—	—	—	—	
	女	—	—	—	—	—	—	—	—	—	—	—	—	—	—	—	—	—	—	—	
嘉 新 村	男	—	—	—	—	—	—	—	—	—	—	—	—	—	—	—	—	—	—	—	
	女	—	—	—	—	—	—	—	—	—	—	—	—	—	—	—	—	—	—	—	
大 漢 村	男	—	—	—	—	—	—	—	—	—	—	—	—	—	—	—	—	—	—	—	
	女	—	—	—	—	—	—	—	—	—	—	—	—	—	—	—	—	—	—	—	
新 秀 村	男	—	—	—	—	—	—	—	—	—	—	—	—	—	—	—	—	—	—	—	
	女	—	—	—	—	—	—	—	—	—	—	—	—	—	—	—	—	—	—	—	





公開類
月報

次月3日前編送

編製機關
表號

花蓮縣新城鄉戶政事務所
1234-01-47-3

月統計報表之11

花蓮縣新城鄉各村里 相同性別結婚人數按性別及原屬國籍(地區)分(續2完)
中華民國113年06月

RLRP0812J

單位：人

區域別	性別	外 國 籍																			
		其 他 國 籍																			
		荷 蘭	比 利 時	西 班 牙	奧 地 利	挪 威	瑞 典	阿 根 廷	葡 萄 牙	冰 島	丹 麥	烏 拉 圭	巴 西	盧 森 堡	愛 爾 蘭	芬 蘭	哥 倫 比 亞	墨 西 哥	馬 爾 他	厄 瓜 多	其 他
總 計	男	—	—	—	—	—	—	—	—	—	—	—	—	—	—	—	—	—	—	—	—
	女	—	—	—	—	—	—	—	—	—	—	—	—	—	—	—	—	—	—	—	—
新 城 村	男	—	—	—	—	—	—	—	—	—	—	—	—	—	—	—	—	—	—	—	—
	女	—	—	—	—	—	—	—	—	—	—	—	—	—	—	—	—	—	—	—	—
順 安 村	男	—	—	—	—	—	—	—	—	—	—	—	—	—	—	—	—	—	—	—	—
	女	—	—	—	—	—	—	—	—	—	—	—	—	—	—	—	—	—	—	—	—
康 樂 村	男	—	—	—	—	—	—	—	—	—	—	—	—	—	—	—	—	—	—	—	—
	女	—	—	—	—	—	—	—	—	—	—	—	—	—	—	—	—	—	—	—	—
北 埔 村	男	—	—	—	—	—	—	—	—	—	—	—	—	—	—	—	—	—	—	—	—
	女	—	—	—	—	—	—	—	—	—	—	—	—	—	—	—	—	—	—	—	—
佳 林 村	男	—	—	—	—	—	—	—	—	—	—	—	—	—	—	—	—	—	—	—	—
	女	—	—	—	—	—	—	—	—	—	—	—	—	—	—	—	—	—	—	—	—
嘉 里 村	男	—	—	—	—	—	—	—	—	—	—	—	—	—	—	—	—	—	—	—	—
	女	—	—	—	—	—	—	—	—	—	—	—	—	—	—	—	—	—	—	—	—
嘉 新 村	男	—	—	—	—	—	—	—	—	—	—	—	—	—	—	—	—	—	—	—	—
	女	—	—	—	—	—	—	—	—	—	—	—	—	—	—	—	—	—	—	—	—
大 漢 村	男	—	—	—	—	—	—	—	—	—	—	—	—	—	—	—	—	—	—	—	—
	女	—	—	—	—	—	—	—	—	—	—	—	—	—	—	—	—	—	—	—	—
新 秀 村	男	—	—	—	—	—	—	—	—	—	—	—	—	—	—	—	—	—	—	—	—
	女	—	—	—	—	—	—	—	—	—	—	—	—	—	—	—	—	—	—	—	—

填表

審核

業務主管人員
主辦統計人員

機關首長

資料來源：依據結婚登記申請書編製。

填表說明：1. 本表編製完竣，經機關長官核章後自存，並由戶役政資訊系統通報直轄市、縣(市)政府及內政部戶政司。

2. 本表統計對象係指相同性別結婚之雙方至少須有一方為國內現設有戶籍者。

3. 本表大陸(港澳)地區或外國籍配偶已設籍資料係指於92年7月1日以後辦理初設戶籍登記者。

4. 本表本國籍未設籍資料係指臺灣地區無戶籍國民，亦即具有我國國籍，現僑居外國國民及取得、回復我國國籍未曾在臺灣地區設有戶籍之國民。

製表日期：113年6月30日15時13分12秒

月統計報表之12

花蓮縣新城鄉各村里 相同性別終止結婚人數按性別及原屬國籍（地區）分
中華民國113年06月

單位：人

RLRP0812K

區域別	性別	總計	本國籍			大陸地區			港澳地區			外 國 籍												
												合計			東 南 亞 地 區									
			合計	已設籍	未設籍	合計	已設籍	未設籍	合計	已設籍	未設籍	計	已設籍	未設籍	小計	已設籍	未設籍	印尼	馬來 西 亞	新加坡	菲律賓	泰國		
總計	男女	--	--	--	--	--	--	--	--	--	--	--	--	--	--	--	--	--	--	--	--	--	--	
新城村	男女	--	--	--	--	--	--	--	--	--	--	--	--	--	--	--	--	--	--	--	--	--	--	
順安村	男女	--	--	--	--	--	--	--	--	--	--	--	--	--	--	--	--	--	--	--	--	--	--	
康樂村	男女	--	--	--	--	--	--	--	--	--	--	--	--	--	--	--	--	--	--	--	--	--	--	
北埔村	男女	--	--	--	--	--	--	--	--	--	--	--	--	--	--	--	--	--	--	--	--	--	--	
佳林村	男女	--	--	--	--	--	--	--	--	--	--	--	--	--	--	--	--	--	--	--	--	--	--	
嘉里村	男女	--	--	--	--	--	--	--	--	--	--	--	--	--	--	--	--	--	--	--	--	--	--	
嘉新村	男女	--	--	--	--	--	--	--	--	--	--	--	--	--	--	--	--	--	--	--	--	--	--	
大漢村	男女	--	--	--	--	--	--	--	--	--	--	--	--	--	--	--	--	--	--	--	--	--	--	
新秀村	男女	--	--	--	--	--	--	--	--	--	--	--	--	--	--	--	--	--	--	--	--	--	--	





公開類
月報

次月3日前編送

編製機關
花蓮縣新城鄉戶政事務所
表號
1234-03-41-3

月統計報表之12

花蓮縣新城鄉各村里 相同性別終止結婚人數按性別及原屬國籍(地區)分(續1)
中華民國113年06月

RLRP0812K

單位：人

區域別	性別	外 國 籍																		
		東 南 亞 地 區				其 他 國 籍														
		緬 甸	越 南	柬 埔 寨	寮 國	計			日 本	韓 國	美 國	加 拿 大	澳 大 利 亞	紐 西 蘭	英 國	法 國	德 國	史 瓦 尼 帝	南 非	賴 索 托
小 計	已 設 籍					未 設 籍														
總 計	男	—	—	—	—	—	—	—	—	—	—	—	—	—	—	—	—	—	—	—
	女	—	—	—	—	—	—	—	—	—	—	—	—	—	—	—	—	—	—	—
新 城 村	男	—	—	—	—	—	—	—	—	—	—	—	—	—	—	—	—	—	—	—
	女	—	—	—	—	—	—	—	—	—	—	—	—	—	—	—	—	—	—	—
順 安 村	男	—	—	—	—	—	—	—	—	—	—	—	—	—	—	—	—	—	—	—
	女	—	—	—	—	—	—	—	—	—	—	—	—	—	—	—	—	—	—	—
康 樂 村	男	—	—	—	—	—	—	—	—	—	—	—	—	—	—	—	—	—	—	—
	女	—	—	—	—	—	—	—	—	—	—	—	—	—	—	—	—	—	—	—
北 埔 村	男	—	—	—	—	—	—	—	—	—	—	—	—	—	—	—	—	—	—	—
	女	—	—	—	—	—	—	—	—	—	—	—	—	—	—	—	—	—	—	—
佳 林 村	男	—	—	—	—	—	—	—	—	—	—	—	—	—	—	—	—	—	—	—
	女	—	—	—	—	—	—	—	—	—	—	—	—	—	—	—	—	—	—	—
嘉 里 村	男	—	—	—	—	—	—	—	—	—	—	—	—	—	—	—	—	—	—	—
	女	—	—	—	—	—	—	—	—	—	—	—	—	—	—	—	—	—	—	—
嘉 新 村	男	—	—	—	—	—	—	—	—	—	—	—	—	—	—	—	—	—	—	—
	女	—	—	—	—	—	—	—	—	—	—	—	—	—	—	—	—	—	—	—
大 漢 村	男	—	—	—	—	—	—	—	—	—	—	—	—	—	—	—	—	—	—	—
	女	—	—	—	—	—	—	—	—	—	—	—	—	—	—	—	—	—	—	—
新 秀 村	男	—	—	—	—	—	—	—	—	—	—	—	—	—	—	—	—	—	—	—
	女	—	—	—	—	—	—	—	—	—	—	—	—	—	—	—	—	—	—	—





公開類
月報

次月3日前編送

編製機關
花蓮縣新城鄉戶政事務所
表號
1234-03-41-3

月統計報表之12

花蓮縣新城鄉各村里 相同性別終止結婚人數按性別及原屬國籍(地區)分(續2完)
中華民國113年06月

RLRP0812K

單位：人

區域別	性別	外 國 籍																			
		其 他 國 籍																			
		荷 蘭	比 利 時	西 班 牙	奧 地 利	挪 威	瑞 典	阿 根 廷	葡 萄 牙	冰 島	丹 麥	烏 拉 圭	巴 西	盧 森 堡	愛 爾 蘭	芬 蘭	哥 倫 比 亞	墨 西 哥	馬 爾 他	厄 瓜 多	其 他
總 計	男	-	-	-	-	-	-	-	-	-	-	-	-	-	-	-	-	-	-	-	-
	女	-	-	-	-	-	-	-	-	-	-	-	-	-	-	-	-	-	-	-	-
新 城 村	男	-	-	-	-	-	-	-	-	-	-	-	-	-	-	-	-	-	-	-	-
	女	-	-	-	-	-	-	-	-	-	-	-	-	-	-	-	-	-	-	-	-
順 安 村	男	-	-	-	-	-	-	-	-	-	-	-	-	-	-	-	-	-	-	-	-
	女	-	-	-	-	-	-	-	-	-	-	-	-	-	-	-	-	-	-	-	-
康 樂 村	男	-	-	-	-	-	-	-	-	-	-	-	-	-	-	-	-	-	-	-	-
	女	-	-	-	-	-	-	-	-	-	-	-	-	-	-	-	-	-	-	-	-
北 埔 村	男	-	-	-	-	-	-	-	-	-	-	-	-	-	-	-	-	-	-	-	-
	女	-	-	-	-	-	-	-	-	-	-	-	-	-	-	-	-	-	-	-	-
佳 林 村	男	-	-	-	-	-	-	-	-	-	-	-	-	-	-	-	-	-	-	-	-
	女	-	-	-	-	-	-	-	-	-	-	-	-	-	-	-	-	-	-	-	-
嘉 里 村	男	-	-	-	-	-	-	-	-	-	-	-	-	-	-	-	-	-	-	-	-
	女	-	-	-	-	-	-	-	-	-	-	-	-	-	-	-	-	-	-	-	-
嘉 新 村	男	-	-	-	-	-	-	-	-	-	-	-	-	-	-	-	-	-	-	-	-
	女	-	-	-	-	-	-	-	-	-	-	-	-	-	-	-	-	-	-	-	-
大 漢 村	男	-	-	-	-	-	-	-	-	-	-	-	-	-	-	-	-	-	-	-	-
	女	-	-	-	-	-	-	-	-	-	-	-	-	-	-	-	-	-	-	-	-
新 秀 村	男	-	-	-	-	-	-	-	-	-	-	-	-	-	-	-	-	-	-	-	-
	女	-	-	-	-	-	-	-	-	-	-	-	-	-	-	-	-	-	-	-	-

填表

審核

業務主管人員
主辦統計人員

機關首長

資料來源：依據終止結婚登記申請書編製。

填表說明：1. 本表編製完竣，經機關長官核章後自存，並由戶役政資訊系統通報直轄市、縣(市)政府及內政部戶政司。

2. 本表統計對象係指相同性別終止結婚之雙方至少須有一方為國內現設有戶籍者。

3. 本表大陸(港澳)地區或外國籍配偶已設籍資料係指於92年7月1日以後辦理初設戶籍登記者。

4. 本表本國籍未設籍資料係指臺灣地區無戶籍國民，亦即具有我國國籍，現僑居外國國民及取得、回復我國國籍未曾在臺灣地區設有戶籍之國民。

製表日期：113年6月30日15時13分12秒

花蓮縣新城鄉 各鄰住戶人口統計表

RLRP08930

單位：戶；人

區域別	鄰別	鄰數	總 計				非 原 住 民				原 住 民											
			戶數	人口數			戶數	人口數			合 計			平 地 原 住 民						山 地 原 住 民		
				計	男	女		計	男	女	戶數	人口數			戶數	人口數			戶數	人口數		
												計	男	女		計	男	女		計	男	女
總 計		237	8,412	20,281	10,235	10,046	5,687	13,521	6,946	6,575	2,725	6,760	3,289	3,471	1,782	4,397	2,167	2,230	943	2,363	1,122	1,241
新城村	小計	30	560	1,297	666	631	470	1,059	545	514	90	238	121	117	33	100	47	53	57	138	74	64
	001	1	15	43	24	19	14	41	22	19	1	2	2	-	-	-	-	-	1	2	2	-
	002	1	23	50	23	27	21	47	22	25	2	3	1	2	1	2	-	2	1	1	1	-
	003	1	3	16	7	9	2	5	1	4	1	11	6	5	1	10	6	4	-	1	-	1
	004	1	20	45	25	20	19	40	20	20	1	5	5	-	-	1	1	-	1	4	4	-
	005	1	6	8	3	5	5	7	3	4	1	1	-	1	-	-	-	-	1	1	-	1
	006	1	15	28	17	11	8	15	10	5	7	13	7	6	-	1	1	-	7	12	6	6
	007	1	12	25	14	11	11	20	11	9	1	5	3	2	-	-	-	-	1	5	3	2
	008	1	10	25	16	9	9	21	14	7	1	4	2	2	-	-	-	-	1	4	2	2
	009	1	44	100	52	48	38	81	42	39	6	19	10	9	-	-	-	-	6	19	10	9
	010	1	9	32	17	15	5	17	9	8	4	15	8	7	1	2	1	1	3	13	7	6
	011	1	13	25	15	10	11	19	9	10	2	6	6	-	1	4	4	-	1	2	2	-
	012	1	2	6	2	4	2	5	2	3	-	1	-	1	-	-	-	-	-	1	-	1
	013	1	24	73	39	34	20	63	34	29	4	10	5	5	2	6	1	5	2	4	4	-
	014	1	10	31	17	14	9	29	16	13	1	2	1	1	-	1	-	1	1	1	1	-
	015	1	13	37	21	16	8	21	12	9	5	16	9	7	5	15	9	6	-	1	-	1
	016	1	17	38	18	20	16	34	16	18	1	4	2	2	1	4	2	2	-	-	-	-
	017	1	17	37	22	15	13	28	18	10	4	9	4	5	-	-	-	-	4	9	4	5
	018	1	38	96	55	41	35	87	50	37	3	9	5	4	1	5	2	3	2	4	3	1
	019	1	61	121	61	60	56	113	57	56	5	8	4	4	3	6	3	3	2	2	1	1
	020	1	9	17	9	8	9	17	9	8	-	-	-	-	-	-	-	-	-	-	-	-
	021	1	7	14	8	6	7	14	8	6	-	-	-	-	-	-	-	-	-	-	-	-
	022	1	11	36	22	14	10	31	19	12	1	5	3	2	-	-	-	-	1	5	3	2
	023	1	11	26	11	15	11	26	11	15	-	-	-	-	-	-	-	-	-	-	-	-

區域別	鄰別	鄰數	總計			非原住民			原住民													
			戶數	人口數		戶數	人口數		合計			平地原住民			山地原住民							
				計	男		女	計	男	女	戶數	人口數		戶數	人口數		戶數	人口數				
												計	男		女	計		男	女	計	男	女
新城村	024	1	17	40	22	18	11	31	17	14	6	9	5	4	1	1	1	-	5	8	4	4
	025	1	41	86	30	56	34	62	23	39	7	24	7	17	6	21	7	14	1	3	-	3
	026	1	25	47	25	22	18	33	20	13	7	14	5	9	3	5	2	3	4	9	3	6
	027	1	17	39	16	23	12	28	10	18	5	11	6	5	1	4	3	1	4	7	3	4
	028	1	20	49	22	27	14	33	14	19	6	16	8	8	2	3	1	2	4	13	7	6
	029	1	26	66	29	37	21	54	23	31	5	12	6	6	2	6	2	4	3	6	4	2
	030	1	24	41	24	17	21	37	23	14	3	4	1	3	2	3	1	2	1	1	-	1

區域別	鄰別	鄰數	總計			非原住民			原住民													
			戶數	人口數		戶數	人口數		合計			平地原住民			山地原住民							
				計	男		女	計	男	女	戶數	人口數		戶數	人口數		戶數	人口數				
												計	男		女	計		男	女	計	男	女
順安村	小計	16	368	961	520	441	302	744	425	319	66	217	95	122	29	94	42	52	37	123	53	70
	001	1	24	52	30	22	21	43	26	17	3	9	4	5	2	6	2	4	1	3	2	1
	002	1	8	26	15	11	8	23	15	8	-	3	-	3	-	-	-	-	-	3	-	3
	003	1	18	48	29	19	13	28	19	9	5	20	10	10	-	-	-	-	5	20	10	10
	004	1	22	46	29	17	18	39	25	14	4	7	4	3	3	5	3	2	1	2	1	1
	005	1	52	125	67	58	38	82	49	33	14	43	18	25	3	8	5	3	11	35	13	22
	006	1	18	49	29	20	14	30	19	11	4	19	10	9	3	16	7	9	1	3	3	-
	007	1	12	23	14	9	12	23	14	9	-	-	-	-	-	-	-	-	-	-	-	-
	008	1	7	8	4	4	6	7	3	4	1	1	1	-	1	1	1	-	-	-	-	-
	009	1	13	24	15	9	13	24	15	9	-	-	-	-	-	-	-	-	-	-	-	-
	010	1	19	61	32	29	17	53	30	23	2	8	2	6	-	-	-	-	2	8	2	6
	011	1	26	80	41	39	24	76	39	37	2	4	2	2	-	-	-	-	2	4	2	2
	012	1	11	24	11	13	11	23	11	12	-	1	-	1	-	-	-	-	-	1	-	1
	013	1	11	21	11	10	11	21	11	10	-	-	-	-	-	-	-	-	-	-	-	-
	014	1	37	101	47	54	22	56	28	28	15	45	19	26	12	36	16	20	3	9	3	6
	015	1	54	162	80	82	41	119	64	55	13	43	16	27	3	16	4	12	10	27	12	15
	016	1	36	111	66	45	33	97	57	40	3	14	9	5	2	6	4	2	1	8	5	3

花蓮縣新城鄉 各鄰住戶人口統計表

RLRP08930

單位：戶；人

區域別	鄰別	鄰數	總 計				非 原 住 民					原 住 民												
			戶數	人口數			戶數	人口數			合 計			平 地 原 住 民						山 地 原 住 民				
				計	男	女		計	男	女	戶數	人口數			戶數	人口數			戶數	人口數				
												計	男	女		計	男	女		計	男	女		
康樂村	小計	36	1,043	2,660	1,301	1,359	717	1,833	896	937	326	827	405	422	200	506	241	265	126	321	164	157		
	001	1	54	248	62	186	49	238	54	184	5	10	8	2	3	8	6	2	2	2	2	-		
	002	1	47	117	54	63	39	95	46	49	8	22	8	14	7	20	8	12	1	2	-	2		
	003	1	13	26	14	12	11	19	11	8	2	7	3	4	-	-	-	-	2	7	3	4		
	004	1	32	81	34	47	29	75	33	42	3	6	1	5	3	6	1	5	-	-	-	-		
	005	1	32	94	49	45	29	81	44	37	3	13	5	8	2	8	2	6	1	5	3	2		
	006	1	17	35	22	13	16	32	19	13	1	3	3	-	1	3	3	-	-	-	-	-		
	007	1	13	31	18	13	13	30	17	13	-	1	1	-	-	1	1	-	-	-	-	-		
	008	1	19	32	19	13	13	20	14	6	6	12	5	7	6	11	5	6	-	1	-	1		
	009	1	14	29	14	15	13	27	13	14	1	2	1	1	-	-	-	-	1	2	1	1		
	010	1	10	32	22	10	10	32	22	10	-	-	-	-	-	-	-	-	-	-	-	-		
	011	1	28	84	49	35	25	75	44	31	3	9	5	4	1	6	4	2	2	3	1	2		
	012	1	59	163	77	86	42	124	58	66	17	39	19	20	13	29	12	17	4	10	7	3		
	013	1	31	60	34	26	29	58	33	25	2	2	1	1	-	-	-	-	2	2	1	1		
	014	1	12	32	18	14	9	21	13	8	3	11	5	6	2	7	4	3	1	4	1	3		
	015	1	19	39	19	20	19	38	18	20	-	1	1	-	-	-	-	-	-	1	1	-		
	016	1	16	48	31	17	11	37	26	11	5	11	5	6	1	1	-	1	4	10	5	5		
	017	1	15	31	16	15	12	25	13	12	3	6	3	3	1	1	1	-	2	5	2	3		
	018	1	4	8	2	6	3	7	2	5	1	1	-	1	-	-	-	-	1	1	-	1		
	019	1	41	91	50	41	24	51	28	23	17	40	22	18	13	31	17	14	4	9	5	4		
	020	1	32	63	32	31	17	34	19	15	15	29	13	16	8	13	6	7	7	16	7	9		
	021	1	46	115	62	53	19	34	17	17	27	81	45	36	19	55	29	26	8	26	16	10		
	022	1	29	76	42	34	12	26	15	11	17	50	27	23	12	36	20	16	5	14	7	7		
	023	1	68	162	86	76	38	91	51	40	30	71	35	36	17	44	23	21	13	27	12	15		
	024	1	26	70	35	35	15	39	21	18	11	31	14	17	7	18	7	11	4	13	7	6		

區域別	鄰別	鄰數	總 計			非 原 住 民			原 住 民													
			戶數	人口數		戶數	人口數		合 計			平地原住民			山地原住民							
				計	男		女	計	男	女	戶數	人口數		戶數	人口數		戶數	人口數				
												計	男		女	計		男	女	計	男	女
康樂村	025	1	34	61	26	35	27	47	20	27	7	14	6	8	4	10	6	4	3	4	-	4
	026	1	54	152	78	74	15	38	19	19	39	114	59	55	24	74	34	40	15	40	25	15
	027	1	15	42	24	18	11	34	18	16	4	8	6	2	1	2	2	-	3	6	4	2
	028	1	26	70	32	38	20	51	26	25	6	19	6	13	4	12	4	8	2	7	2	5
	029	1	28	59	36	23	25	52	31	21	3	7	5	2	1	4	3	1	2	3	2	1
	030	1	29	84	42	42	17	52	29	23	12	32	13	19	7	16	5	11	5	16	8	8
	031	1	31	72	31	41	23	46	19	27	8	26	12	14	4	13	5	8	4	13	7	6
	032	1	56	143	67	76	27	69	32	37	29	74	35	39	11	31	14	17	18	43	21	22
	033	1	23	41	17	24	7	15	6	9	16	26	11	15	13	20	9	11	3	6	2	4
	034	1	13	34	19	15	12	32	18	14	1	2	1	1	1	2	1	1	-	-	-	-
	035	1	18	47	23	24	15	33	15	18	3	14	8	6	2	6	3	3	1	8	5	3
	036	1	39	88	45	43	21	55	32	23	18	33	13	20	12	18	6	12	6	15	7	8

花蓮縣新城鄉 各鄉住戶人口統計表

RLRP08930

單位：戶；人

區域別	鄉別	鄉數	總 計				非 原 住 民					原 住 民										
			戶數	人口數			戶數	人口數			合 計			平地原住民			山地原住民					
				計	男	女		計	男	女	戶數	人口數			戶數	人口數			戶數	人口數		
												計	男	女		計	男	女		計	男	女
北埔村	小計	30	1,524	3,675	1,863	1,812	1,099	2,691	1,386	1,305	425	984	477	507	252	591	282	309	173	393	195	198
	001	1	39	83	43	40	33	68	37	31	6	15	6	9	4	12	5	7	2	3	1	2
	002	1	25	68	37	31	22	61	33	28	3	7	4	3	-	2	1	1	3	5	3	2
	003	1	63	156	82	74	35	88	44	44	28	68	38	30	15	41	22	19	13	27	16	11
	004	1	38	93	47	46	28	69	31	38	10	24	16	8	7	16	10	6	3	8	6	2
	005	1	21	48	28	20	18	44	25	19	3	4	3	1	3	4	3	1	-	-	-	-
	006	1	16	45	19	26	12	34	16	18	4	11	3	8	3	7	3	4	1	4	-	4
	007	1	43	107	51	56	31	79	41	38	12	28	10	18	9	25	10	15	3	3	-	3
	008	1	18	55	24	31	14	50	22	28	4	5	2	3	-	-	-	-	4	5	2	3
	009	1	46	110	64	46	30	79	46	33	16	31	18	13	8	15	8	7	8	16	10	6
	010	1	29	70	35	35	28	68	34	34	1	2	1	1	-	-	-	-	1	2	1	1
	011	1	26	72	36	36	21	59	30	29	5	13	6	7	3	7	3	4	2	6	3	3
	012	1	11	30	16	14	10	29	16	13	1	1	-	1	1	1	-	1	-	-	-	-
	013	1	64	145	72	73	47	105	56	49	17	40	16	24	13	32	13	19	4	8	3	5
	014	1	77	203	108	95	54	133	72	61	23	70	36	34	12	36	20	16	11	34	16	18
	015	1	134	202	123	79	78	122	77	45	56	80	46	34	38	55	32	23	18	25	14	11
	016	1	32	91	48	43	27	78	43	35	5	13	5	8	4	12	5	7	1	1	-	1
	017	1	81	183	97	86	53	119	65	54	28	64	32	32	19	42	21	21	9	22	11	11
	018	1	40	97	42	55	27	60	28	32	13	37	14	23	8	26	9	17	5	11	5	6
	019	1	102	253	131	122	68	176	83	93	34	77	48	29	23	48	33	15	11	29	15	14
	020	1	51	156	83	73	35	118	68	50	16	38	15	23	6	14	6	8	10	24	9	15
	021	1	25	75	30	45	18	56	24	32	7	19	6	13	6	18	6	12	1	1	-	1
	022	1	89	241	115	126	63	173	85	88	26	68	30	38	13	37	14	23	13	31	16	15
	023	1	75	192	95	97	59	144	73	71	16	48	22	26	9	29	13	16	7	19	9	10
	024	1	45	111	55	56	39	93	48	45	6	18	7	11	3	14	6	8	3	4	1	3

區域別	鄰別	鄰數	總計			非原住民			原住民														
			戶數	人口數		戶數	人口數		合計			平地原住民			山地原住民								
				計	男		女	計	男	女	戶數	人口數		戶數	人口數		戶數	人口數					
												計	男		女	計		男	女	計	男	女	
北埔村	025	1	58	136	67	69	47	113	58	55	11	23	9	14	7	12	4	8	4	4	11	5	6
	026	1	54	137	62	75	40	103	44	59	14	34	18	16	4	8	4	4	10	26	14	12	
	027	1	76	179	91	88	53	128	66	62	23	51	25	26	18	40	18	22	5	11	7	4	
	028	1	74	180	90	90	56	133	71	62	18	47	19	28	8	24	10	14	10	23	9	14	
	029	1	44	110	53	57	31	73	36	37	13	37	17	20	5	9	1	8	8	28	16	12	
	030	1	28	47	19	28	22	36	14	22	6	11	5	6	3	5	2	3	3	6	3	3	

區域別	鄰別	鄰數	總 計			非 原 住 民			原 住 民													
			戶數	人口數		戶數	人口數		合 計			平地原住民			山地原住民							
				計	男		女	計	男	女	戶數	人口數		戶數	人口數		戶數	人口數				
												計	男		女	計		男	女	計	男	女
佳林村	小計	11	444	1,098	580	518	321	777	421	356	123	321	159	162	89	227	117	110	34	94	42	52
	001	1	28	71	39	32	26	63	37	26	2	8	2	6	2	8	2	6	-	-	-	-
	002	1	47	115	64	51	40	97	55	42	7	18	9	9	6	15	7	8	1	3	2	1
	003	1	26	46	26	20	18	29	17	12	8	17	9	8	8	17	9	8	-	-	-	-
	004	1	34	74	38	36	27	59	31	28	7	15	7	8	7	13	7	6	-	2	-	2
	005	1	18	48	28	20	16	43	25	18	2	5	3	2	1	3	1	2	1	2	2	-
	006	1	31	84	50	34	26	67	36	31	5	17	14	3	5	17	14	3	-	-	-	-
	007	1	41	101	47	54	22	57	30	27	19	44	17	27	15	35	13	22	4	9	4	5
	008	1	53	141	76	65	34	86	51	35	19	55	25	30	14	41	21	20	5	14	4	10
	009	1	59	145	80	65	35	86	46	40	24	59	34	25	13	26	17	9	11	33	17	16
	010	1	69	176	84	92	48	114	55	59	21	62	29	33	13	37	19	18	8	25	10	15
	011	1	38	97	48	49	29	76	38	38	9	21	10	11	5	15	7	8	4	6	3	3

花蓮縣新城鄉 各鄰住戶人口統計表

RLRP08930

單位：戶；人

區域別	鄰別	鄰數	總計				非原住民					原住民										
			戶數	人口數			戶數	人口數			合計			平地原住民			山地原住民					
				計	男	女		計	男	女	戶數	人口數			戶數	人口數			戶數	人口數		
												計	男	女		計	男	女		計	男	女
嘉里村	小計	42	1,766	4,340	2,161	2,179	1,222	2,984	1,525	1,459	544	1,356	636	720	343	855	406	449	201	501	230	271
	001	1	12	30	18	12	6	16	11	5	6	14	7	7	6	14	7	7	-	-	-	-
	002	1	5	15	6	9	3	10	3	7	2	5	3	2	2	2	2	-	-	3	1	2
	003	1	108	259	122	137	71	177	89	88	37	82	33	49	21	49	20	29	16	33	13	20
	004	1	70	159	83	76	46	100	54	46	24	59	29	30	12	24	13	11	12	35	16	19
	005	1	23	57	28	29	15	38	16	22	8	19	12	7	6	16	10	6	2	3	2	1
	006	1	108	284	141	143	69	178	87	91	39	106	54	52	18	44	25	19	21	62	29	33
	007	1	34	86	40	46	26	64	32	32	8	22	8	14	7	19	6	13	1	3	2	1
	008	1	93	215	102	113	63	148	71	77	30	67	31	36	27	61	28	33	3	6	3	3
	009	1	30	86	47	39	19	57	31	26	11	29	16	13	9	25	15	10	2	4	1	3
	010	1	43	107	57	50	28	67	37	30	15	40	20	20	14	33	17	16	1	7	3	4
	011	1	21	38	12	26	14	23	8	15	7	15	4	11	7	15	4	11	-	-	-	-
	012	1	10	30	14	16	9	27	14	13	1	3	-	3	1	3	-	3	-	-	-	-
	013	1	13	30	14	16	13	30	14	16	-	-	-	-	-	-	-	-	-	-	-	-
	014	1	19	41	24	17	19	41	24	17	-	-	-	-	-	-	-	-	-	-	-	-
	015	1	36	105	56	49	26	82	45	37	10	23	11	12	8	21	10	11	2	2	1	1
	016	1	9	18	8	10	7	9	2	7	2	9	6	3	2	9	6	3	-	-	-	-
	017	1	17	46	20	26	16	42	18	24	1	4	2	2	-	-	-	-	1	4	2	2
	018	1	87	221	123	98	65	172	97	75	22	49	26	23	14	33	17	16	8	16	9	7
	019	1	36	94	48	46	28	71	38	33	8	23	10	13	2	6	1	5	6	17	9	8
	020	1	41	105	49	56	29	70	34	36	12	35	15	20	4	16	5	11	8	19	10	9
	021	1	23	57	30	27	13	31	18	13	10	26	12	14	6	18	7	11	4	8	5	3
	022	1	22	50	27	23	13	34	20	14	9	16	7	9	4	9	3	6	5	7	4	3
	023	1	17	46	22	24	12	32	17	15	5	14	5	9	4	8	3	5	1	6	2	4
	024	1	16	46	27	19	13	41	26	15	3	5	1	4	2	3	1	2	1	2	-	2

花蓮縣新城鄉 各鄰住戶人口統計表

RLRP08930

單位：戶；人

區域別	鄰別	鄰數	總 計			非 原 住 民			原 住 民													
			戶數	人口數		戶數	人口數		合 計			平地原住民			山地原住民							
				計	男		女	計	男	女	戶數	人口數		戶數	人口數		戶數	人口數				
												計	男		女	計		男	女	計	男	女
嘉里村	025	1	15	34	15	19	15	31	13	18	-	3	2	1	-	3	2	1	-	-	-	-
	026	1	44	88	52	36	33	63	38	25	11	25	14	11	7	13	8	5	4	12	6	6
	027	1	28	59	21	38	17	40	14	26	11	19	7	12	7	9	3	6	4	10	4	6
	028	1	23	57	29	28	18	39	21	18	5	18	8	10	2	7	2	5	3	11	6	5
	029	1	20	39	17	22	9	18	8	10	11	21	9	12	8	12	6	6	3	9	3	6
	030	1	12	24	12	12	7	16	9	7	5	8	3	5	3	4	1	3	2	4	2	2
	031	1	12	27	14	13	8	16	10	6	4	11	4	7	1	1	-	1	3	10	4	6
	032	1	96	237	119	118	70	157	77	80	26	80	42	38	22	66	38	28	4	14	4	10
	033	1	99	214	113	101	71	152	80	72	28	62	33	29	17	38	20	18	11	24	13	11
	034	1	33	80	37	43	28	66	28	38	5	14	9	5	2	8	5	3	3	6	4	2
	035	1	107	281	128	153	64	163	79	84	43	118	49	69	25	73	31	42	18	45	18	27
	036	1	41	103	58	45	26	68	39	29	15	35	19	16	10	26	15	11	5	9	4	5
	037	1	16	29	12	17	7	16	7	9	9	13	5	8	6	10	3	7	3	3	2	1
	038	1	96	250	120	130	43	109	58	51	53	141	62	79	29	85	39	46	24	56	23	33
	039	1	46	116	61	55	38	96	50	46	8	20	11	9	5	12	7	5	3	8	4	4
	040	1	57	152	70	82	45	113	50	63	12	39	20	19	7	23	12	11	5	16	8	8
	041	1	65	161	80	81	56	139	75	64	9	22	5	17	5	12	2	10	4	10	3	7
	042	1	63	164	85	79	44	122	63	59	19	42	22	20	11	25	12	13	8	17	10	7

花蓮縣新城鄉 各鄰住戶人口統計表

RLRP08930

單位：戶；人

區域別	鄰別	鄰數	總計			非原住民			原住民													
			戶數	人口數		戶數	人口數		合計			平地原住民			山地原住民							
				計	男		女	計	男	女	戶數	人口數		戶數	人口數		戶數	人口數				
												計	男		女	計		男	女	計	男	女
嘉新村	小計	22	620	1,425	697	728	327	727	367	360	293	698	330	368	205	468	225	243	88	230	105	125
	001	1	4	14	7	7	4	14	7	7	-	-	-	-	-	-	-	-	-	-	-	-
	002	1	38	86	46	40	16	36	21	15	22	50	25	25	21	42	19	23	1	8	6	2
	003	1	38	66	35	31	11	19	9	10	27	47	26	21	24	42	24	18	3	5	2	3
	004	1	7	16	8	8	7	16	8	8	-	-	-	-	-	-	-	-	-	-	-	-
	005	1	24	48	20	28	20	32	13	19	4	16	7	9	4	16	7	9	-	-	-	-
	006	1	31	79	40	39	21	55	25	30	10	24	15	9	9	23	15	8	1	1	-	1
	007	1	42	96	45	51	29	68	33	35	13	28	12	16	4	6	2	4	9	22	10	12
	008	1	10	33	19	14	10	33	19	14	-	-	-	-	-	-	-	-	-	-	-	-
	009	1	28	64	37	27	22	49	30	19	6	15	7	8	4	8	3	5	2	7	4	3
	010	1	12	27	15	12	9	22	12	10	3	5	3	2	2	4	2	2	1	1	1	-
	011	1	21	38	16	22	10	16	7	9	11	22	9	13	8	13	4	9	3	9	5	4
	012	1	31	86	40	46	11	39	21	18	20	47	19	28	13	27	12	15	7	20	7	13
	013	1	22	56	27	29	5	12	6	6	17	44	21	23	10	21	11	10	7	23	10	13
	014	1	29	79	38	41	11	25	14	11	18	54	24	30	11	39	17	22	7	15	7	8
	015	1	38	84	35	49	16	34	12	22	22	50	23	27	16	28	10	18	6	22	13	9
	016	1	47	121	55	66	24	63	30	33	23	58	25	33	17	39	18	21	6	19	7	12
	017	1	45	97	55	42	30	62	39	23	15	35	16	19	9	23	13	10	6	12	3	9
	018	1	37	77	36	41	18	27	17	10	19	50	19	31	9	23	10	13	10	27	9	18
	019	1	20	37	16	21	11	20	8	12	9	17	8	9	9	17	8	9	-	-	-	-
	020	1	36	73	34	39	23	42	19	23	13	31	15	16	8	24	12	12	5	7	3	4
	021	1	36	88	43	45	10	21	7	14	26	67	36	31	15	44	25	19	11	23	11	12
	022	1	24	60	30	30	9	22	10	12	15	38	20	18	12	29	13	16	3	9	7	2

花蓮縣新城鄉 各鄉住戶人口統計表

RLRP08930

單位：戶；人

區域別	鄰別	鄰數	總計				非原住民				原住民											
			戶數	人口數			戶數	人口數			合計			平地原住民						山地原住民		
				計	男	女		計	男	女	戶數	人口數			戶數	人口數			戶數	人口數		
												計	男	女		計	男	女		計	男	女
大漢村	小計	34	1,166	2,867	1,468	1,399	640	1,519	785	734	526	1,348	683	665	389	1,013	527	486	137	335	156	179
	001	1	50	121	73	48	46	114	70	44	4	7	3	4	4	7	3	4	-	-	-	-
	002	1	19	46	22	24	19	42	21	21	-	4	1	3	-	4	1	3	-	-	-	-
	003	1	20	39	15	24	19	37	14	23	1	2	1	1	1	2	1	1	-	-	-	-
	004	1	27	67	32	35	26	65	31	34	1	2	1	1	-	-	-	-	1	2	1	1
	005	1	24	54	30	24	14	31	21	10	10	23	9	14	8	20	8	12	2	3	1	2
	006	1	17	28	15	13	9	14	8	6	8	14	7	7	6	12	6	6	2	2	1	1
	007	1	54	128	74	54	19	39	23	16	35	89	51	38	27	74	44	30	8	15	7	8
	008	1	48	115	56	59	25	60	29	31	23	55	27	28	15	33	19	14	8	22	8	14
	009	1	43	98	52	46	8	17	13	4	35	81	39	42	29	66	31	35	6	15	8	7
	010	1	39	102	47	55	10	22	11	11	29	80	36	44	26	69	30	39	3	11	6	5
	011	1	36	102	57	45	11	31	17	14	25	71	40	31	22	60	36	24	3	11	4	7
	012	1	58	124	64	60	35	81	43	38	23	43	21	22	13	29	13	16	10	14	8	6
	013	1	38	93	53	40	17	42	25	17	21	51	28	23	13	38	23	15	8	13	5	8
	014	1	35	86	48	38	19	43	22	21	16	43	26	17	9	22	14	8	7	21	12	9
	015	1	33	83	48	35	29	64	36	28	4	19	12	7	2	13	8	5	2	6	4	2
	016	1	48	105	57	48	42	94	52	42	6	11	5	6	2	5	4	1	4	6	1	5
	017	1	64	172	70	102	55	139	53	86	9	33	17	16	4	21	14	7	5	12	3	9
	018	1	28	49	23	26	24	42	21	21	4	7	2	5	2	5	1	4	2	2	1	1
	019	1	26	60	27	33	20	47	23	24	6	13	4	9	3	8	2	6	3	5	2	3
	020	1	20	38	21	17	15	30	17	13	5	8	4	4	-	-	-	-	5	8	4	4
	021	1	38	129	65	64	12	38	18	20	26	91	47	44	24	82	41	41	2	9	6	3
	022	1	47	121	62	59	27	68	29	39	20	53	33	20	16	40	26	14	4	13	7	6
	023	1	14	45	27	18	11	38	24	14	3	7	3	4	1	2	1	1	2	5	2	3
	024	1	37	98	46	52	8	15	8	7	29	83	38	45	23	64	30	34	6	19	8	11

花蓮縣新城鄉 各鄰住戶人口統計表

RLRP08930

單位：戶；人

區域別	鄰別	鄰數	總計			非原住民			原住民													
									合計			平地原住民			山地原住民							
			戶數	人口數		戶數	人口數		戶數	人口數		戶數	人口數		戶數	人口數						
				計	男		女	計		男	女		計	男		女	計	男	女			
大漢村	025	1	35	88	48	40	11	27	16	11	24	61	32	29	19	44	24	20	5	17	8	9
	026	1	31	83	43	40	7	22	12	10	24	61	31	30	18	40	21	19	6	21	10	11
	027	1	31	68	32	36	15	32	16	16	16	36	16	20	9	20	12	8	7	16	4	12
	028	1	29	87	40	47	13	41	15	26	16	46	25	21	12	33	18	15	4	13	7	6
	029	1	28	71	34	37	2	7	4	3	26	64	30	34	22	55	27	28	4	9	3	6
	030	1	31	68	33	35	3	4	2	2	28	64	31	33	24	52	22	30	4	12	9	3
	031	1	24	65	35	30	10	26	13	13	14	39	22	17	12	33	18	15	2	6	4	2
	032	1	22	42	23	19	15	28	16	12	7	14	7	7	2	6	3	3	5	8	4	4
	033	1	44	124	63	61	23	69	36	33	21	55	27	28	17	43	22	21	4	12	5	7
	034	1	28	68	33	35	21	50	26	24	7	18	7	11	4	11	4	7	3	7	3	4

花蓮縣新城鄉 各鄉住戶人口統計表

RLRP08930

單位：戶；人

區域別	鄰別	鄰數	總計			非原住民			原住民													
			戶數	人口數		戶數	人口數		合計			平地原住民			山地原住民							
				計	男		女	計	男	女	戶數	人口數		戶數	人口數		戶數	人口數				
												計	男		女	計		男	女	計	男	女
新秀村	小計	16	921	1,958	979	979	589	1,187	596	591	332	771	383	388	242	543	280	263	90	228	103	125
	001	1	54	89	39	50	33	51	23	28	21	38	16	22	13	21	10	11	8	17	6	11
	002	1	103	162	86	76	72	111	59	52	31	51	27	24	21	32	20	12	10	19	7	12
	003	1	81	149	76	73	56	99	55	44	25	50	21	29	15	26	12	14	10	24	9	15
	004	1	70	123	55	68	48	76	36	40	22	47	19	28	14	33	13	20	8	14	6	8
	005	1	70	120	55	65	43	77	29	48	27	43	26	17	19	30	18	12	8	13	8	5
	006	1	66	105	46	59	39	65	30	35	27	40	16	24	19	25	10	15	8	15	6	9
	007	1	57	90	36	54	39	60	25	35	18	30	11	19	10	15	5	10	8	15	6	9
	008	1	39	103	59	44	16	39	22	17	23	64	37	27	20	54	32	22	3	10	5	5
	009	1	25	67	33	34	12	29	14	15	13	38	19	19	12	30	14	16	1	8	5	3
	010	1	34	95	46	49	13	32	16	16	21	63	30	33	17	50	26	24	4	13	4	9
	011	1	56	162	80	82	37	93	46	47	19	69	34	35	16	52	27	25	3	17	7	10
	012	1	48	135	72	63	47	129	70	59	1	6	2	4	1	4	1	3	-	2	1	1
	013	1	52	117	61	56	35	74	41	33	17	43	20	23	16	37	17	20	1	6	3	3
	014	1	60	163	87	76	35	90	45	45	25	73	42	31	16	47	30	17	9	26	12	14
	015	1	53	156	82	74	30	85	45	40	23	71	37	34	20	59	30	29	3	12	7	5
	016	1	53	122	66	56	34	77	40	37	19	45	26	19	13	28	15	13	6	17	11	6

填表說明：1. 本表村里別及鄰別係指戶籍登記之村里別及鄰別。

2. 鄰別有*號表示該鄰無門牌，不列入鄰數統計。

製表日期：113年06月30日15時17分01秒