

月統計報表之1

花蓮縣新城鄉各村里 村里鄰戶數、人口數與戶籍動態登記數按性別、登記項目及區域分
中華民國114年08月

RLRP08120

單位：戶；人；對

區 域 別	村里數		鄰數		戶 數	性 別	人 口 數	遷 入 人 數													自 本 省 他 縣 (市)	自 鄉 本 縣 (鎮 市 區) 他	初 設 戶 籍	其 他
	現 有 門 牌	戶 籍 登 記	現 有 門 牌	戶 籍 登 記				合 計	自 國 外	自 他 省 (市)							其 他 省 (市)							
										新 北 市	臺 北 市	桃 園 市	臺 中 市	臺 南 市	高 雄 市	臺 灣 省		福 建 省						
總 計	9	9	237	237	8,815	計	20,478	154	1	14	2	15	2	2	2	-	1	-	21	91	3	-		
						男	10,279	70	1	8	1	11	1	1	2	-	1	-	9	35	-	-		
						女	10,199	84	-	6	1	4	1	1	-	-	-	-	12	56	3	-		
新城村	1	1	30	30	603	計	1,274	2	-	1	-	-	-	-	-	-	-	-	-	1	-	-		
						男	653	2	-	1	-	-	-	-	-	-	-	-	-	1	-	-		
						女	621	-	-	-	-	-	-	-	-	-	-	-	-	-	-	-		
順安村	1	1	16	16	393	計	959	1	-	-	-	-	-	-	-	-	-	-	-	1	-	-		
						男	532	1	-	-	-	-	-	-	-	-	-	-	-	1	-	-		
						女	427	-	-	-	-	-	-	-	-	-	-	-	-	-	-	-		
康樂村	1	1	36	36	1,058	計	2,635	32	-	6	-	4	-	1	-	-	-	-	3	17	1	-		
						男	1,270	15	-	4	-	2	-	1	-	-	-	-	2	6	-	-		
						女	1,365	17	-	2	-	2	-	-	-	-	-	-	1	11	1	-		
北埔村	1	1	30	30	1,599	計	3,672	16	1	-	-	1	-	-	-	-	-	-	-	13	1	-		
						男	1,868	5	1	-	-	1	-	-	-	-	-	-	-	3	-	-		
						女	1,804	11	-	-	-	-	-	-	-	-	-	-	-	10	1	-		
佳林村	1	1	11	11	440	計	1,069	4	-	1	-	-	-	-	-	-	-	-	1	2	-	-		
						男	566	-	-	-	-	-	-	-	-	-	-	-	-	-	-	-		
						女	503	4	-	1	-	-	-	-	-	-	-	-	1	2	-	-		
嘉里村	1	1	42	42	1,814	計	4,381	52	-	6	1	5	1	-	1	-	-	-	13	25	-	-		
						男	2,165	29	-	3	-	4	-	-	1	-	-	-	6	15	-	-		
						女	2,216	23	-	3	1	1	1	-	-	-	-	-	7	10	-	-		
嘉新村	1	1	22	22	636	計	1,480	17	-	-	-	5	-	-	-	-	-	-	3	9	-	-		
						男	725	10	-	-	-	4	-	-	-	-	-	-	1	5	-	-		
						女	755	7	-	-	-	1	-	-	-	-	-	-	2	4	-	-		
大漢村	1	1	34	34	1,177	計	2,869	22	-	-	-	-	1	-	-	-	1	-	1	18	1	-		
						男	1,459	5	-	-	-	-	1	-	-	-	-	1	-	3	-	-		
						女	1,410	17	-	-	-	-	-	-	-	-	-	-	1	15	1	-		
新秀村	1	1	16	16	1,095	計	2,139	8	-	-	1	-	-	1	1	-	-	-	-	5	-	-		
						男	1,041	3	-	-	1	-	-	-	1	-	-	-	-	1	-	-		
						女	1,098	5	-	-	-	-	-	1	-	-	-	-	-	4	-	-		



月統計報表之1

花蓮縣新城鄉各村里 村里鄰戶數、人口數與戶籍動態登記數按性別、登記項目及區域分(續1)
中華民國114年08月

RLRP08120

單位：戶；人；對

區 域 別	性 別	遷 出 人 數														住 址 變 更 人 數		行 政 區 域 調 整 人 數			
		合 計	往 國 外	往 他 省 (市)										往 本 省 他 縣 (市)	往 鄉 (鎮 (市區)) 他	廢 止 戶 籍	其 他	入	出	增	減
				新 北 市	臺 北 市	桃 園 市	臺 中 市	臺 南 市	高 雄 市	臺 灣 省	福 建 省	其 他 省 (市)									
總 計	計	104	6	1	6	1	3	4	3	-	-	-	26	54	-	-	45	45	-	-	
	男	55	2	-	4	-	2	1	1	-	-	-	15	30	-	-	23	23	-	-	
	女	49	4	1	2	1	1	3	2	-	-	-	11	24	-	-	22	22	-	-	
新城村	計	9	-	1	-	-	-	-	-	-	-	-	1	7	-	-	1	1	-	-	
	男	5	-	-	-	-	-	-	-	-	-	-	-	5	-	-	-	-	-	-	
	女	4	-	1	-	-	-	-	-	-	-	-	1	2	-	-	1	1	-	-	
順安村	計	6	1	-	-	-	-	-	3	-	-	-	1	1	-	-	1	-	-	-	
	男	3	-	-	-	-	-	-	1	-	-	-	1	1	-	-	1	-	-	-	
	女	3	1	-	-	-	-	-	2	-	-	-	-	-	-	-	-	-	-	-	
康樂村	計	7	1	-	-	-	-	-	-	-	-	-	1	5	-	-	5	10	-	-	
	男	3	-	-	-	-	-	-	-	-	-	-	1	2	-	-	3	6	-	-	
	女	4	1	-	-	-	-	-	-	-	-	-	-	3	-	-	2	4	-	-	
北埔村	計	14	-	-	2	-	-	1	-	-	-	-	6	5	-	-	21	14	-	-	
	男	5	-	-	1	-	-	-	-	-	-	-	4	-	-	-	10	6	-	-	
	女	9	-	-	1	-	-	1	-	-	-	-	2	5	-	-	11	8	-	-	
佳林村	計	-	-	-	-	-	-	-	-	-	-	-	-	-	-	-	2	1	-	-	
	男	-	-	-	-	-	-	-	-	-	-	-	-	-	-	-	2	-	-	-	
	女	-	-	-	-	-	-	-	-	-	-	-	-	-	-	-	-	1	-	-	
嘉里村	計	48	4	-	-	1	3	3	-	-	-	-	15	22	-	-	13	7	-	-	
	男	25	2	-	-	-	2	1	-	-	-	-	8	12	-	-	6	4	-	-	
	女	23	2	-	-	1	1	2	-	-	-	-	7	10	-	-	7	3	-	-	
嘉新村	計	9	-	-	3	-	-	-	-	-	-	-	-	6	-	-	1	1	-	-	
	男	5	-	-	2	-	-	-	-	-	-	-	-	3	-	-	1	1	-	-	
	女	4	-	-	1	-	-	-	-	-	-	-	-	3	-	-	-	-	-	-	
大漢村	計	7	-	-	-	-	-	-	-	-	-	-	1	6	-	-	1	9	-	-	
	男	5	-	-	-	-	-	-	-	-	-	-	-	5	-	-	-	6	-	-	
	女	2	-	-	-	-	-	-	-	-	-	-	1	1	-	-	1	3	-	-	
新秀村	計	4	-	-	1	-	-	-	-	-	-	-	1	2	-	-	-	2	-	-	
	男	4	-	-	1	-	-	-	-	-	-	-	1	2	-	-	-	-	-	-	
	女	-	-	-	-	-	-	-	-	-	-	-	-	-	-	-	-	2	-	-	

區 域 別	性 別	嬰兒出生總數					生母原屬國籍(地區)		生父原屬國籍(地區)		遺 腹 子	雙 胞 胎	三 胞 胎 以 上	死 亡 人 數	認 領 人 數	收 養 人 數	終 止 收 養 人 數	監 護 人 數	輔 助 人 數	未 務 成 行 年 使 子 女 擔 權 人 利 數 義	結 婚 對 數			離 婚 / 終 止 結 婚 對 數		
		合 計	婚 生	非 婚 生		無 兒 童	大 澳 陸 地 港 區	外 國 籍	大 澳 陸 地 港 區	外 國 籍											合 計	不 同 性 別	相 同 性 別	合 計	不 同 性 別	相 同 性 別
				已 認 領	未 認 領																					
總 計	計	10	8	1	1	-	-	-	-	-	-	-	18	1	-	1	1	-	7	10	10	-	8	8	-	
	男	5	4	-	1	-	-	-	-	-	-	-	9	-	-	1	-	-	6	-	-	-	-	-	-	
	女	5	4	1	-	-	-	-	-	-	-	-	9	1	-	-	1	-	1	-	-	-	-	-	-	
新 城 村	計	-	-	-	-	-	-	-	-	-	-	-	3	-	-	-	-	-	-	-	-	-	-	-	-	
	男	-	-	-	-	-	-	-	-	-	-	-	1	-	-	-	-	-	-	-	-	-	-	-	-	
	女	-	-	-	-	-	-	-	-	-	-	-	2	-	-	-	-	-	-	-	-	-	-	-	-	
順 安 村	計	-	-	-	-	-	-	-	-	-	-	-	1	-	-	-	-	-	-	-	-	-	-	-	-	
	男	-	-	-	-	-	-	-	-	-	-	-	1	-	-	-	-	-	-	-	-	-	-	-	-	
	女	-	-	-	-	-	-	-	-	-	-	-	-	-	-	-	-	-	-	-	-	-	-	-	-	
康 樂 村	計	-	-	-	-	-	-	-	-	-	-	-	-	-	-	-	-	-	-	1	1	-	2	2	-	
	男	-	-	-	-	-	-	-	-	-	-	-	-	-	-	-	-	-	-	-	-	-	-	-	-	
	女	-	-	-	-	-	-	-	-	-	-	-	-	-	-	-	-	-	-	-	-	-	-	-	-	
北 埔 村	計	4	3	-	1	-	-	-	-	-	-	-	3	-	-	-	-	-	1	2	2	-	1	1	-	
	男	3	2	-	1	-	-	-	-	-	-	-	1	-	-	-	-	-	1	-	-	-	-	-	-	
	女	1	1	-	-	-	-	-	-	-	-	-	2	-	-	-	-	-	-	-	-	-	-	-	-	
佳 林 村	計	1	-	1	-	-	-	-	-	-	-	-	-	1	-	-	-	-	3	-	-	-	1	1	-	
	男	-	-	-	-	-	-	-	-	-	-	-	-	-	-	-	-	-	2	-	-	-	-	-	-	
	女	1	-	1	-	-	-	-	-	-	-	-	-	1	-	-	-	-	1	-	-	-	-	-	-	
嘉 里 村	計	1	1	-	-	-	-	-	-	-	-	-	-	-	-	1	1	-	-	1	1	-	1	1	-	
	男	-	-	-	-	-	-	-	-	-	-	-	-	-	-	1	-	-	-	-	-	-	-	-	-	
	女	1	1	-	-	-	-	-	-	-	-	-	-	-	-	-	1	-	-	-	-	-	-	-	-	
嘉 新 村	計	1	1	-	-	-	-	-	-	-	-	-	2	-	-	-	-	-	1	1	1	-	-	-	-	
	男	1	1	-	-	-	-	-	-	-	-	-	1	-	-	-	-	-	1	-	-	-	-	-	-	
	女	-	-	-	-	-	-	-	-	-	-	-	1	-	-	-	-	-	-	-	-	-	-	-	-	
大 漢 村	計	-	-	-	-	-	-	-	-	-	-	-	7	-	-	-	-	-	2	2	2	-	2	2	-	
	男	-	-	-	-	-	-	-	-	-	-	-	4	-	-	-	-	-	2	-	-	-	-	-	-	
	女	-	-	-	-	-	-	-	-	-	-	-	3	-	-	-	-	-	-	-	-	-	-	-	-	
新 秀 村	計	3	3	-	-	-	-	-	-	-	-	-	2	-	-	-	-	-	-	3	3	-	1	1	-	
	男	1	1	-	-	-	-	-	-	-	-	-	1	-	-	-	-	-	-	-	-	-	-	-	-	
	女	2	2	-	-	-	-	-	-	-	-	-	1	-	-	-	-	-	-	-	-	-	-	-	-	

填表

審核

業務主管人員
主辦統計人員

機關首長

資料來源：依據戶籍資料及各項戶籍登記申請書編製。

填表說明：本表編製完竣，經機關長官核章後自存，並由戶役政資訊系統通報直轄市、縣（市）政府及內政部戶政司。

製表日期：114年8月31日15時07分09秒

月統計報表之2

花蓮縣新城鄉 現住人口數按性別及原住民身分分
中華民國114年08月底

RLRP08122

單位：人

區域別	性別	總計	區域人口數	原住民人口數		
				合計	平地原住民	山地原住民
總計	計	20,478	13,474	7,004	4,498	2,506
	男	10,279	6,860	3,419	2,210	1,209
	女	10,199	6,614	3,585	2,288	1,297

填表

審核

業務主管人員
主辦統計人員

機關首長

資料來源：依據戶籍資料編製。

填表說明：1. 本表編製完竣，經機關長官核章後自存，並由戶役政資訊系統通報直轄市、縣（市）政府及內政部戶政司。

2. 區域人口數係指非原住民身分者。

製表日期：114年8月31日15時07分09秒


月統計報表之2

花蓮縣新城鄉各村里 現住人口數按性別及原住民身分分
中華民國114年8月底

RLRP08126

單位：人

區域別	性別	總計	區域人口數	原住民人口數		
				合計	平地原住民	山地原住民
總計	計	20,478	13,474	7,004	4,498	2,506
	男	10,279	6,860	3,419	2,210	1,209
	女	10,199	6,614	3,585	2,288	1,297
新城村	計	1,274	1,040	234	103	131
	男	653	534	119	45	74
	女	621	506	115	58	57
順安村	計	959	737	222	103	119
	男	532	424	108	51	57
	女	427	313	114	52	62
康樂村	計	2,635	1,784	851	515	336
	男	1,270	852	418	245	173
	女	1,365	932	433	270	163
北埔村	計	3,672	2,658	1,014	586	428
	男	1,868	1,370	498	286	212
	女	1,804	1,288	516	300	216
佳林村	計	1,069	768	301	212	89
	男	566	419	147	107	40
	女	503	349	154	105	49
嘉里村	計	4,381	2,968	1,413	866	547
	男	2,165	1,495	670	415	255
	女	2,216	1,473	743	451	292
嘉新村	計	1,480	725	755	494	261
	男	725	359	366	241	125
	女	755	366	389	253	136
大漢村	計	2,869	1,497	1,372	1,027	345
	男	1,459	768	691	528	163
	女	1,410	729	681	499	182





公開類	次月3日前編送
月報	

編製機關	花蓮縣新城鄉戶政事務所
表號	1222-02-01-3

月統計報表之2

花蓮縣新城鄉各村里 現住人口數按性別及原住民身分分(續)
中華民國114年08月底

RLRP08126

單位：人

區域別	性別	總計	區域人口數	原住人口數		
				合計	平地原住民	山地原住民
新秀村	計	2,139	1,297	842	592	250
	男	1,041	639	402	292	110
	女	1,098	658	440	300	140

填表
審核
業務主管人員
主辦統計人員

機關首長

資料來源：依據戶籍資料編製。

填表說明：1. 本表編製完竣，經機關長官核章後自存，並由戶役政資訊系統通報直轄市、縣（市）政府及內政部戶政司。

2. 區域人口數係指非原住民身分者。

製表日期：114年8月31日15時17分00秒

花蓮縣新城鄉 現住人口數按性別及年齡分
中華民國114年8月底

RLRP08123

單位：人

區域別	性別	總計	0 ~ 4 歲					5 ~ 9 歲						
			合計	0 歲	1 歲	2 歲	3 歲	4 歲	合計	5 歲	6 歲	7 歲	8 歲	9 歲
總計	計	20,478	677	91	140	138	158	150	767	131	160	142	170	164
	男	10,279	348	52	64	73	89	70	399	64	78	70	92	95
	女	10,199	329	39	76	65	69	80	368	67	82	72	78	69

區域別	性別	10 ~ 14 歲					15 ~ 19 歲						
		合計	10 歲	11 歲	12 歲	13 歲	14 歲	合計	15 歲	16 歲	17 歲	18 歲	19 歲
總計	計	687	164	141	109	149	124	851	172	159	180	178	162
	男	361	85	71	54	86	65	450	89	84	97	91	89
	女	326	79	70	55	63	59	401	83	75	83	87	73

區域別	性別	20 ~ 24 歲					25 ~ 29 歲						
		合計	20 歲	21 歲	22 歲	23 歲	24 歲	合計	25 歲	26 歲	27 歲	28 歲	29 歲
總計	計	1,122	190	194	224	237	277	1,497	275	264	289	334	335
	男	588	99	107	120	111	151	784	137	140	158	180	169
	女	534	91	87	104	126	126	713	138	124	131	154	166

區域別	性別	30 ~ 34 歲					35 ~ 39 歲						
		合計	30 歲	31 歲	32 歲	33 歲	34 歲	合計	35 歲	36 歲	37 歲	38 歲	39 歲
總計	計	1,628	354	333	320	286	335	1,402	307	287	275	261	272
	男	855	180	167	180	154	174	739	170	148	149	131	141
	女	773	174	166	140	132	161	663	137	139	126	130	131

區域別	性別	40 ~ 44 歲					45 ~ 49 歲						
		合計	40 歲	41 歲	42 歲	43 歲	44 歲	合計	45 歲	46 歲	47 歲	48 歲	49 歲
總計	計	1,655	322	295	359	345	334	1,739	325	335	370	363	346
	男	887	173	150	191	185	188	909	182	176	197	195	159
	女	768	149	145	168	160	146	830	143	159	173	168	187

花蓮縣新城鄉 現住人口數按性別及年齡分(續)
中華民國114年8月底

RLRP08123

單位：人

區域別	性別	50 ~ 54 歲						55 ~ 59 歲					
		合計	50 歲	51 歲	52 歲	53 歲	54 歲	合計	55 歲	56 歲	57 歲	58 歲	59 歲
總計	計	1,686	338	320	329	350	349	1,596	346	322	323	319	286
	男	851	171	161	160	173	186	806	157	166	161	179	143
	女	835	167	159	169	177	163	790	189	156	162	140	143

區域別	性別	60 ~ 64 歲						65 ~ 69 歲					
		合計	60 歲	61 歲	62 歲	63 歲	64 歲	合計	65 歲	66 歲	67 歲	68 歲	69 歲
總計	計	1,521	308	301	307	302	303	1,276	263	257	270	254	232
	男	744	169	141	144	142	148	571	125	126	120	102	98
	女	777	139	160	163	160	155	705	138	131	150	152	134

區域別	性別	70 ~ 74 歲						75 ~ 79 歲					
		合計	70 歲	71 歲	72 歲	73 歲	74 歲	合計	75 歲	76 歲	77 歲	78 歲	79 歲
總計	計	1,103	253	221	227	198	204	571	173	137	107	86	68
	男	472	109	96	95	94	78	238	73	60	44	34	27
	女	631	144	125	132	104	126	333	100	77	63	52	41

區域別	性別	80 ~ 84 歲						85 ~ 89 歲					
		合計	80 歲	81 歲	82 歲	83 歲	84 歲	合計	85 歲	86 歲	87 歲	88 歲	89 歲
總計	計	370	68	72	78	75	77	219	48	65	48	30	28
	男	150	30	29	33	32	26	83	15	29	19	9	11
	女	220	38	43	45	43	51	136	33	36	29	21	17

區域別	性別	90 ~ 94 歲						95 ~ 99 歲						100 歲以上
		合計	90 歲	91 歲	92 歲	93 歲	94 歲	合計	95 歲	96 歲	97 歲	98 歲	99 歲	
總計	計	78	22	19	18	12	7	30	7	7	7	6	3	3
	男	27	7	6	6	5	3	15	3	4	4	3	1	2
	女	51	15	13	12	7	4	15	4	3	3	3	2	1

填表

審核

業務主管人員
主辦統計人員

機關首長

資料來源：依據戶籍資料編製。

填表說明：本表編製完竣，經機關長官核章後自存，並由戶役政資訊系統通報直轄市、縣（市）政府及內政部戶政司。

製表日期：114年8月31日15時07分09秒

月統計報表之3

花蓮縣新城鄉各村里 現住人口數按性別及年齡分
中華民國114年08月底

RLRP08124

單位：人

區域別	性別	總計	0 ~ 4 歲					5 ~ 9 歲						
			合計	0 歲	1 歲	2 歲	3 歲	4 歲	合計	5 歲	6 歲	7 歲	8 歲	9 歲
總計	計	20,478	677	91	140	138	158	150	767	131	160	142	170	164
	男	10,279	348	52	64	73	89	70	399	64	78	70	92	95
	女	10,199	329	39	76	65	69	80	368	67	82	72	78	69
新城村	計	1,274	8	2	2	1	1	2	45	5	10	6	13	11
	男	653	3	1	1	1	—	—	25	1	6	3	6	9
	女	621	5	1	1	—	1	2	20	4	4	3	7	2
順安村	計	959	22	2	4	7	4	5	31	4	8	3	11	5
	男	532	11	1	1	5	2	2	21	1	5	1	10	4
	女	427	11	1	3	2	2	3	10	3	3	2	1	1
康樂村	計	2,635	93	11	24	16	25	17	54	15	10	12	8	9
	男	1,270	49	6	10	9	15	9	29	7	5	8	4	5
	女	1,365	44	5	14	7	10	8	25	8	5	4	4	4
北埔村	計	3,672	106	16	19	20	17	34	141	21	36	26	32	26
	男	1,868	58	12	11	11	9	15	72	14	14	13	17	14
	女	1,804	48	4	8	9	8	19	69	7	22	13	15	12
佳林村	計	1,069	23	3	6	5	4	5	41	7	8	8	11	7
	男	566	8	—	3	2	1	2	22	2	3	6	6	5
	女	503	15	3	3	3	3	3	19	5	5	2	5	2
嘉里村	計	4,381	197	29	43	41	46	38	178	35	34	31	40	38
	男	2,165	99	19	20	17	28	15	82	16	16	15	15	20
	女	2,216	98	10	23	24	18	23	96	19	18	16	25	18
嘉新村	計	1,480	58	9	12	13	15	9	54	8	12	10	11	13
	男	725	39	7	5	9	11	7	28	4	5	5	7	7
	女	755	19	2	7	4	4	2	26	4	7	5	4	6
大漢村	計	2,869	90	8	17	19	24	22	123	20	22	25	29	27
	男	1,459	48	2	7	10	15	14	67	9	15	8	19	16
	女	1,410	42	6	10	9	9	8	56	11	7	17	10	11



月統計報表之3

花蓮縣新城鄉各村里 現住人口數按性別及年齡分(續1)
中華民國114年8月底

RLRP08124

單位：人

區域別	性別	10~14歲						15~19歲						20~24歲					
		合計	10歲	11歲	12歲	13歲	14歲	合計	15歲	16歲	17歲	18歲	19歲	合計	20歲	21歲	22歲	23歲	24歲
總計	計	687	164	141	109	149	124	851	172	159	180	178	162	1,122	190	194	224	237	277
	男	361	85	71	54	86	65	450	89	84	97	91	89	588	99	107	120	111	151
	女	326	79	70	55	63	59	401	83	75	83	87	73	534	91	87	104	126	126
新城村	計	32	12	5	2	6	7	37	11	11	4	6	5	64	10	10	11	16	17
	男	22	7	4	1	4	6	22	7	6	4	2	3	41	5	10	7	8	11
	女	10	5	1	1	2	1	15	4	5	—	4	2	23	5	—	4	8	6
順安村	計	32	8	5	6	9	4	33	5	4	10	8	6	52	11	5	12	10	14
	男	14	4	2	2	4	2	17	1	2	6	4	4	28	6	2	8	6	6
	女	18	4	3	4	5	2	16	4	2	4	4	2	24	5	3	4	4	8
康樂村	計	75	14	13	19	15	14	118	14	16	29	31	28	162	34	26	20	39	43
	男	39	7	8	9	7	8	65	6	7	21	15	16	83	17	17	10	15	24
	女	36	7	5	10	8	6	53	8	9	8	16	12	79	17	9	10	24	19
北埔村	計	130	31	21	23	27	28	167	32	36	40	25	34	193	35	40	38	43	37
	男	60	12	5	10	16	17	86	20	18	20	12	16	101	20	23	18	20	20
	女	70	19	16	13	11	11	81	12	18	20	13	18	92	15	17	20	23	17
佳林村	計	33	6	9	4	7	7	43	11	7	9	7	9	68	11	8	22	12	15
	男	18	3	5	3	4	3	25	7	6	5	1	6	37	6	4	13	8	6
	女	15	3	4	1	3	4	18	4	1	4	6	3	31	5	4	9	4	9
嘉里村	計	142	37	32	13	31	29	189	52	34	37	37	29	241	32	48	50	48	63
	男	73	19	17	7	17	13	97	20	20	18	22	17	124	18	20	25	27	34
	女	69	18	15	6	14	16	92	32	14	19	15	12	117	14	28	25	21	29
嘉新村	計	56	12	11	11	14	8	79	17	11	20	17	14	75	12	16	15	14	18
	男	32	9	6	4	9	4	46	11	7	8	12	8	36	4	9	9	5	9
	女	24	3	5	7	5	4	33	6	4	12	5	6	39	8	7	6	9	9
大漢村	計	109	30	20	16	27	16	116	17	22	24	29	24	177	29	29	38	40	41
	男	69	20	12	11	19	7	56	9	10	12	12	13	93	14	16	24	13	26
	女	40	10	8	5	8	9	60	8	12	12	17	11	84	15	13	14	27	15

月統計報表之3

花蓮縣新城鄉各村里 現住人口數按性別及年齡分(續2)
中華民國114年8月底

RLRP08124

單位：人

區域別	性別	25～29歲						30～34歲						35～39歲					
		合計	25歲	26歲	27歲	28歲	29歲	合計	30歲	31歲	32歲	33歲	34歲	合計	35歲	36歲	37歲	38歲	39歲
總計	計	1,497	275	264	289	334	335	1,628	354	333	320	286	335	1,402	307	287	275	261	272
	男	784	137	140	158	180	169	855	180	167	180	154	174	739	170	148	149	131	141
	女	713	138	124	131	154	166	773	174	166	140	132	161	663	137	139	126	130	131
新城村	計	66	13	17	14	9	13	73	15	19	18	11	10	65	15	14	17	7	12
	男	36	6	10	8	4	8	42	7	11	10	7	7	33	6	9	9	1	8
	女	30	7	7	6	5	5	31	8	8	8	4	3	32	9	5	8	6	4
順安村	計	70	15	11	22	6	16	68	15	18	12	13	10	43	8	8	8	6	13
	男	35	4	5	10	3	13	35	7	10	7	5	6	31	5	5	8	4	9
	女	35	11	6	12	3	3	33	8	8	5	8	4	12	3	3	—	2	4
康樂村	計	173	39	31	29	45	29	166	37	39	28	27	35	155	31	33	31	25	35
	男	92	20	20	17	19	16	76	17	13	16	14	16	85	16	20	15	15	19
	女	81	19	11	12	26	13	90	20	26	12	13	19	70	15	13	16	10	16
北埔村	計	302	50	47	69	76	60	294	60	53	65	53	63	233	45	46	49	45	48
	男	162	25	24	37	45	31	146	34	27	34	22	29	118	25	25	28	18	22
	女	140	25	23	32	31	29	148	26	26	31	31	34	115	20	21	21	27	26
佳林村	計	71	12	14	16	12	17	79	18	16	14	11	20	70	12	19	11	17	11
	男	39	8	8	8	5	10	44	6	10	11	7	10	42	10	11	8	6	7
	女	32	4	6	8	7	7	35	12	6	3	4	10	28	2	8	3	11	4
嘉里村	計	339	63	66	52	81	77	381	85	74	79	69	74	349	85	67	67	64	66
	男	165	29	33	27	44	32	204	37	33	47	38	49	196	55	38	33	37	33
	女	174	34	33	25	37	45	177	48	41	32	31	25	153	30	29	34	27	33
嘉新村	計	92	23	15	12	21	21	94	27	16	17	14	20	92	22	15	16	21	18
	男	51	9	10	10	11	11	53	16	9	9	9	10	36	8	3	7	8	10
	女	41	14	5	2	10	10	41	11	7	8	5	10	56	14	12	9	13	8
大漢村	計	190	32	31	37	39	51	234	46	49	47	38	54	181	37	40	34	39	31
	男	101	22	14	19	25	21	126	25	27	26	23	25	85	20	17	20	18	10
	女	89	10	17	18	14	30	108	21	22	21	15	29	96	17	23	14	21	21

月統計報表之3

花蓮縣新城鄉各村里 現住人口數按性別及年齡分(續3)
中華民國114年8月底

RLRP08124

單位：人

區域別	性別	40 ~ 44 歲						45 ~ 49 歲						50 ~ 54 歲					
		合計	40 歲	41 歲	42 歲	43 歲	44 歲	合計	45 歲	46 歲	47 歲	48 歲	49 歲	合計	50 歲	51 歲	52 歲	53 歲	54 歲
總計	計	1,655	322	295	359	345	334	1,739	325	335	370	363	346	1,686	338	320	329	350	349
	男	887	173	150	191	185	188	909	182	176	197	195	159	851	171	161	160	173	186
	女	768	149	145	168	160	146	830	143	159	173	168	187	835	167	159	169	177	163
新城村	計	93	24	11	23	18	17	116	21	23	31	16	25	95	14	13	22	22	24
	男	39	10	5	7	10	7	61	10	15	13	11	12	53	7	7	13	13	13
	女	54	14	6	16	8	10	55	11	8	18	5	13	42	7	6	9	9	11
順安村	計	54	10	11	12	10	11	68	10	12	21	16	9	68	17	9	7	21	14
	男	35	6	7	9	8	5	38	8	4	10	8	8	40	9	3	3	13	12
	女	19	4	4	3	2	6	30	2	8	11	8	1	28	8	6	4	8	2
康樂村	計	192	37	30	39	37	49	210	41	41	43	45	40	233	46	47	48	46	46
	男	112	24	19	21	22	26	111	29	17	26	20	19	109	20	26	15	22	26
	女	80	13	11	18	15	23	99	12	24	17	25	21	124	26	21	33	24	20
北埔村	計	290	56	55	65	56	58	311	61	60	69	61	60	321	60	61	65	69	66
	男	151	30	26	34	31	30	166	36	33	40	30	27	167	36	36	32	33	30
	女	139	26	29	31	25	28	145	25	27	29	31	33	154	24	25	33	36	36
佳林村	計	89	13	13	27	21	15	88	17	16	15	25	15	101	21	16	23	14	27
	男	55	9	5	18	12	11	41	10	4	9	14	4	51	11	6	14	6	14
	女	34	4	8	9	9	4	47	7	12	6	11	11	50	10	10	9	8	13
嘉里村	計	392	84	75	80	89	64	373	72	62	76	80	83	338	67	61	73	65	72
	男	217	51	38	42	45	41	185	33	37	40	40	35	164	33	26	31	35	39
	女	175	33	37	38	44	23	188	39	25	36	40	48	174	34	35	42	30	33
嘉新村	計	127	24	22	35	22	24	135	25	28	30	31	21	113	18	27	19	22	27
	男	67	11	12	19	11	14	76	15	16	17	17	11	53	9	12	10	10	12
	女	60	13	10	16	11	10	59	10	12	13	14	10	60	9	15	9	12	15
大漢村	計	205	33	39	34	51	48	249	42	49	52	52	54	265	52	57	49	60	47
	男	110	17	16	23	28	26	142	23	26	32	32	29	139	29	30	26	27	27
	女	95	16	23	11	23	22	107	19	23	20	20	25	126	23	27	23	33	20

區域別	性別	55～59歲						60～64歲						65～69歲					
		合計	55歲	56歲	57歲	58歲	59歲	合計	60歲	61歲	62歲	63歲	64歲	合計	65歲	66歲	67歲	68歲	69歲
總計	計	1,596	346	322	323	319	286	1,521	308	301	307	302	303	1,276	263	257	270	254	232
	男	806	157	166	161	179	143	744	169	141	144	142	148	571	125	126	120	102	98
	女	790	189	156	162	140	143	777	139	160	163	160	155	705	138	131	150	152	134
新城村	計	101	23	18	26	17	17	114	19	26	21	23	25	97	23	20	20	16	18
	男	54	13	8	11	12	10	59	10	14	10	11	14	48	13	11	8	8	8
	女	47	10	10	15	5	7	55	9	12	11	12	11	49	10	9	12	8	10
順安村	計	84	22	20	12	15	15	104	20	18	27	20	19	66	16	14	18	9	9
	男	47	13	9	7	9	9	64	10	12	19	11	12	38	6	12	9	5	6
	女	37	9	11	5	6	6	40	10	6	8	9	7	28	10	2	9	4	3
康樂村	計	247	55	50	46	53	43	229	34	38	55	48	54	193	40	26	52	37	38
	男	117	19	29	22	29	18	93	15	13	17	24	24	73	21	3	20	17	12
	女	130	36	21	24	24	25	136	19	25	38	24	30	120	19	23	32	20	26
北埔村	計	299	60	67	60	62	50	258	62	46	47	46	57	237	46	54	47	40	50
	男	162	29	36	36	36	25	128	39	21	24	20	24	104	19	22	23	16	24
	女	137	31	31	24	26	25	130	23	25	23	26	33	133	27	32	24	24	26
佳林村	計	94	19	28	22	14	11	65	15	12	12	18	8	82	15	15	19	19	14
	男	47	6	15	13	7	6	38	9	7	7	10	5	38	9	6	8	9	6
	女	47	13	13	9	7	5	27	6	5	5	8	3	44	6	9	11	10	8
嘉里村	計	319	70	62	72	68	47	301	64	65	57	56	59	232	36	42	51	61	42
	男	158	37	24	32	41	24	146	35	26	24	28	33	98	16	27	18	21	16
	女	161	33	38	40	27	23	155	29	39	33	28	26	134	20	15	33	40	26
嘉新村	計	109	29	20	19	17	24	116	21	18	26	24	27	104	22	26	18	19	19
	男	52	10	14	6	8	14	49	9	8	10	9	13	44	10	11	11	5	7
	女	57	19	6	13	9	10	67	12	10	16	15	14	60	12	15	7	14	12
大漢村	計	216	40	37	43	42	54	205	44	46	36	44	35	170	45	41	22	33	29
	男	114	18	23	25	21	27	102	30	22	18	19	13	82	20	24	11	13	14
	女	102	22	14	18	21	27	103	14	24	18	25	22	88	25	17	11	20	15

區域別	性別	70~74歲						75~79歲						80~84歲					
		合計	70歲	71歲	72歲	73歲	74歲	合計	75歲	76歲	77歲	78歲	79歲	合計	80歲	81歲	82歲	83歲	84歲
總計	計	1,103	253	221	227	198	204	571	173	137	107	86	68	370	68	72	78	75	77
	男	472	109	96	95	94	78	238	73	60	44	34	27	150	30	29	33	32	26
	女	631	144	125	132	104	126	333	100	77	63	52	41	220	38	43	45	43	51
新城村	計	114	25	15	23	25	26	76	23	21	16	10	6	43	7	8	7	7	14
	男	49	11	5	12	12	9	34	9	9	8	5	3	16	3	2	3	3	5
	女	65	14	10	11	13	17	42	14	12	8	5	3	27	4	6	4	4	9
順安村	計	72	16	18	19	8	11	38	6	10	10	8	4	27	3	10	7	2	5
	男	37	8	10	9	5	5	19	6	5	3	3	2	11	2	4	2	2	1
	女	35	8	8	10	3	6	19	—	5	7	5	2	16	1	6	5	—	4
康樂村	計	159	44	30	33	26	26	76	22	21	11	10	12	54	6	9	14	16	9
	男	71	18	12	11	17	13	29	8	10	3	2	6	22	3	1	9	7	2
	女	88	26	18	22	9	13	47	14	11	8	8	6	32	3	8	5	9	7
北埔村	計	177	37	39	30	33	38	88	23	22	21	11	11	73	13	15	17	16	12
	男	86	16	21	17	16	16	45	7	13	12	6	7	36	8	8	6	8	6
	女	91	21	18	13	17	22	43	16	9	9	5	4	37	5	7	11	8	6
佳林村	計	62	14	14	18	11	5	29	12	6	5	3	3	17	3	—	5	2	7
	男	28	6	8	6	5	3	17	9	3	1	2	2	7	3	—	2	—	2
	女	34	8	6	12	6	2	12	3	3	4	1	1	10	—	—	3	2	5
嘉里村	計	186	43	34	38	38	33	98	33	23	16	13	13	58	13	16	12	11	6
	男	72	19	11	15	16	11	40	16	10	7	4	3	20	2	8	4	3	3
	女	114	24	23	23	22	22	58	17	13	9	9	10	38	11	8	8	8	3
嘉新村	計	88	19	19	24	14	12	49	14	17	6	6	6	17	4	1	1	5	6
	男	34	9	5	10	6	4	14	5	5	2	2	—	5	2	1	—	1	1
	女	54	10	14	14	8	8	35	9	12	4	4	6	12	2	—	1	4	5
大漢村	計	164	36	36	26	28	38	82	31	11	15	16	9	51	14	7	11	11	8
	男	63	15	15	10	12	11	28	11	2	5	7	3	22	4	2	6	6	4
	女	101	21	21	16	16	27	54	20	9	10	9	6	29	10	5	5	5	4

區域別	性別	85~89歲						90~94歲						95~99歲						100歲以上
		合計	85歲	86歲	87歲	88歲	89歲	合計	90歲	91歲	92歲	93歲	94歲	合計	95歲	96歲	97歲	98歲	99歲	
總計	計	219	48	65	48	30	28	78	22	19	18	12	7	30	7	7	7	6	3	3
	男	83	15	29	19	9	11	27	7	6	6	5	3	15	3	4	4	3	1	2
	女	136	33	36	29	21	17	51	15	13	12	7	4	15	4	3	3	3	2	1
新城村	計	28	6	9	4	6	3	5	1	2	—	2	—	2	—	—	1	—	1	—
	男	13	2	6	1	3	1	1	—	1	—	—	—	2	—	—	1	—	1	—
	女	15	4	3	3	3	2	4	1	1	—	2	—	—	—	—	—	—	—	—
順安村	計	18	2	5	4	2	5	8	2	—	3	2	1	1	—	1	—	—	—	—
	男	8	1	3	1	1	2	2	1	—	1	—	—	1	—	1	—	—	—	—
	女	10	1	2	3	1	3	6	1	—	2	2	1	—	—	—	—	—	—	—
康樂村	計	27	6	6	7	5	3	13	8	1	3	1	—	6	1	1	2	2	—	—
	男	10	3	4	1	1	1	4	3	—	1	—	—	1	—	1	—	—	—	—
	女	17	3	2	6	4	2	9	5	1	2	1	—	5	1	—	2	2	—	—
北埔村	計	36	6	12	7	4	7	12	2	4	4	1	1	4	1	1	1	1	—	—
	男	13	2	5	3	1	2	5	1	2	2	—	—	2	1	—	—	1	—	—
	女	23	4	7	4	3	5	7	1	2	2	1	1	2	—	1	1	—	—	—
佳林村	計	7	—	2	1	2	2	5	1	3	1	—	—	1	1	—	—	—	—	1
	男	5	—	2	1	—	2	3	1	1	1	—	—	—	—	—	—	—	—	1
	女	2	—	—	—	2	—	2	—	2	—	—	—	1	1	—	—	—	—	—
嘉里村	計	45	10	13	15	5	2	16	4	5	3	1	3	6	1	1	1	1	2	1
	男	18	4	6	7	—	1	4	—	2	—	1	1	3	—	1	1	1	—	—
	女	27	6	7	8	5	1	12	4	3	3	—	2	3	1	—	—	—	2	1
嘉新村	計	14	4	2	2	2	4	4	—	2	—	2	—	4	—	1	2	1	—	—
	男	6	2	—	1	1	2	1	—	—	—	1	—	3	—	—	2	1	—	—
	女	8	2	2	1	1	2	3	—	2	—	1	—	1	—	1	—	—	—	—
大漢村	計	30	12	10	5	2	1	9	3	—	3	1	2	2	1	1	—	—	—	1
	男	5	1	1	2	1	—	4	1	—	—	1	2	2	1	1	—	—	—	1
	女	25	11	9	3	1	1	5	2	—	3	—	—	—	—	—	—	—	—	—

公開類
月報

次月3日前編送

編製機關
表號

花蓮縣新城鄉戶政事務所
1222-01-02-3

月統計報表之3

花蓮縣新城鄉各村里 現住人口數按性別及年齡分(續7)
中華民國114年08月底

RLRP08124

單位：人

區域別	性別	總計	0 ~ 4 歲						5 ~ 9 歲					
			合計	0 歲	1 歲	2 歲	3 歲	4 歲	合計	5 歲	6 歲	7 歲	8 歲	9 歲
新秀村	計	2,139	80	11	13	16	22	18	100	16	20	21	15	28
	男	1,041	33	4	6	9	8	6	53	10	9	11	8	15
	女	1,098	47	7	7	7	14	12	47	6	11	10	7	13

公開類
月報

次月3日前編送

編製機關 花蓮縣新城鄉戶政事務所
表號 1222-01-02-3

月統計報表之3

花蓮縣新城鄉各村里 現住人口數按性別及年齡分(續8)
中華民國114年08月底

RLRP08124

單位：人

區域別	性別	10 ~ 14 歲						15 ~ 19 歲						20 ~ 24 歲					
		合計	10 歲	11 歲	12 歲	13 歲	14 歲	合計	15 歲	16 歲	17 歲	18 歲	19 歲	合計	20 歲	21 歲	22 歲	23 歲	24 歲
新秀村	計	78	14	25	15	13	11	69	13	18	7	18	13	90	16	12	18	15	29
	男	34	4	12	7	6	5	36	8	8	3	11	6	45	9	6	6	9	15
	女	44	10	13	8	7	6	33	5	10	4	7	7	45	7	6	12	6	14

公開類	
月報	次月3日前編送

編製機關	花蓮縣新城鄉戶政事務所
表號	1222-01-02-3

月統計報表之3

花蓮縣新城鄉各村里 現住人口數按性別及年齡分(續9)
中華民國114年8月底

RLRP08124

單位：人

區域別	性別	25 ~ 29 歲						30 ~ 34 歲						35 ~ 39 歲					
		合計	25 歲	26 歲	27 歲	28 歲	29 歲	合計	30 歲	31 歲	32 歲	33 歲	34 歲	合計	35 歲	36 歲	37 歲	38 歲	39 歲
新秀村	計	194	28	32	38	45	51	239	51	49	40	50	49	214	52	45	42	37	38
	男	103	14	16	22	24	27	129	31	27	20	29	22	113	25	20	21	24	23
	女	91	14	16	16	21	24	110	20	22	20	21	27	101	27	25	21	13	15



公開類	次月3日前編送
月報	

編製機關	花蓮縣新城鄉戶政事務所
表號	1222-01-02-3

月統計報表之3

花蓮縣新城鄉各村里 現住人口數按性別及年齡分(續10)
中華民國114年08月底

RLRP08124

單位：人

區域別	性別	40 ~ 44 歲						45 ~ 49 歲						50 ~ 54 歲					
		合計	40 歲	41 歲	42 歲	43 歲	44 歲	合計	45 歲	46 歲	47 歲	48 歲	49 歲	合計	50 歲	51 歲	52 歲	53 歲	54 歲
新秀村	計	213	41	39	44	41	48	189	36	44	33	37	39	152	43	29	23	31	26
	男	101	15	22	18	18	28	89	18	24	10	23	14	75	17	15	16	14	13
	女	112	26	17	26	23	20	100	18	20	23	14	25	77	26	14	7	17	13



公開類
月報 次月3日前編送

編製機關 花蓮縣新城鄉戶政事務所
表號 1222-01-02-3

月統計報表之3

花蓮縣新城鄉各村里 現住人口數按性別及年齡分(續11)
中華民國114年08月底

RLRP08124

單位：人

區域別	性別	55 ~ 59 歲					60 ~ 64 歲					65 ~ 69 歲							
		合計	55 歲	56 歲	57 歲	58 歲	59 歲	合計	60 歲	61 歲	62 歲	63 歲	64 歲	合計	65 歲	66 歲	67 歲	68 歲	69 歲
新秀村	計	127	28	20	23	31	25	129	29	32	26	23	19	95	20	19	23	20	13
	男	55	12	8	9	16	10	65	12	18	15	10	10	46	11	10	12	8	5
	女	72	16	12	14	15	15	64	17	14	11	13	9	49	9	9	11	12	8

公開類
月報 次月3日前編送

編製機關 花蓮縣新城鄉戶政事務所
表號 1222-01-02-3

月統計報表之3

花蓮縣新城鄉各村里 現住人口數按性別及年齡分(續12)
中華民國114年8月底

RLRP08124

單位：人

區域別	性別	70 ~ 74 歲						75 ~ 79 歲					80 ~ 84 歲						
		合計	70 歲	71 歲	72 歲	73 歲	74 歲	合計	75 歲	76 歲	77 歲	78 歲	79 歲	合計	80 歲	81 歲	82 歲	83 歲	84 歲
新秀村	計	81	19	16	16	15	15	35	9	6	7	9	4	30	5	6	4	5	10
	男	32	7	9	5	5	6	12	2	3	3	3	1	11	3	3	1	2	2
	女	49	12	7	11	10	9	23	7	3	4	6	3	19	2	3	3	3	8



公開類	次月3日前編送
月報	

編製機關	花蓮縣新城鄉戶政事務所
表號	1222-01-02-3

月統計報表之3

花蓮縣新城鄉各村里 現住人口數按性別及年齡分(續13完)
中華民國114年8月底

RLRP08124

單位：人

區域別	性別	85～89歲					90～94歲					95～99歲					100歲以上			
		合計	85歲	86歲	87歲	88歲	89歲	合計	90歲	91歲	92歲	93歲	94歲	合計	95歲	96歲		97歲	98歲	99歲
新秀村	計	14	2	6	3	2	1	6	1	2	1	2	—	4	2	1	—	1	—	—
	男	5	—	2	2	1	—	3	—	—	1	2	—	1	1	—	—	—	—	—
	女	9	2	4	1	1	1	3	1	2	—	—	—	3	1	1	—	1	—	—

填表

審核

業務主管人員
主辦統計人員

機關首長

資料來源：依據戶籍資料編製。

填表說明：本表編製完竣，經機關長官核章後自存，並由戶役政資訊系統通報直轄市、縣（市）政府及內政部戶政司。

製表日期：114年8月31日15時17分00秒

月統計報表之4


花蓮縣新城鄉 現住原住民人口數按性別、年齡及原住民身分分
中華民國114年08月底

RLRP08125

單位：人

身分別	性別	總計	0 ~ 4 歲						5 ~ 9 歲					
			合計	0 歲	1 歲	2 歲	3 歲	4 歲	合計	5 歲	6 歲	7 歲	8 歲	9 歲
總計	計	7,004	396	49	85	76	92	94	461	78	107	88	92	96
	男	3,419	204	29	31	42	56	46	243	39	49	44	55	56
	女	3,585	192	20	54	34	36	48	218	39	58	44	37	40
平地原住民	計	4,498	232	28	48	50	50	56	247	44	52	47	50	54
	男	2,210	122	16	18	28	32	28	128	20	25	23	31	29
	女	2,288	110	12	30	22	18	28	119	24	27	24	19	25
山地原住民	計	2,506	164	21	37	26	42	38	214	34	55	41	42	42
	男	1,209	82	13	13	14	24	18	115	19	24	21	24	27
	女	1,297	82	8	24	12	18	20	99	15	31	20	18	15

身分別	性別	10 ~ 14 歲						15 ~ 19 歲					
		合計	10 歲	11 歲	12 歲	13 歲	14 歲	合計	15 歲	16 歲	17 歲	18 歲	19 歲
總計	計	385	101	83	61	77	63	420	83	83	86	87	81
	男	213	56	43	36	49	29	220	45	39	50	44	42
	女	172	45	40	25	28	34	200	38	44	36	43	39
平地原住民	計	207	52	46	29	38	42	228	50	43	44	43	48
	男	109	31	22	18	20	18	107	24	17	21	19	26
	女	98	21	24	11	18	24	121	26	26	23	24	22
山地原住民	計	178	49	37	32	39	21	192	33	40	42	44	33
	男	104	25	21	18	29	11	113	21	22	29	25	16
	女	74	24	16	14	10	10	79	12	18	13	19	17



身分別	性別	20 ~ 24 歲						25 ~ 29 歲					
		合計	20 歲	21 歲	22 歲	23 歲	24 歲	合計	25 歲	26 歲	27 歲	28 歲	29 歲
總計	計	521	91	98	100	110	122	615	117	119	100	153	126
	男	273	50	51	57	50	65	328	61	71	56	75	65
	女	248	41	47	43	60	57	287	56	48	44	78	61
平地原住民	計	320	54	58	60	70	78	393	82	70	69	87	85
	男	166	32	25	33	34	42	209	39	40	38	44	48
	女	154	22	33	27	36	36	184	43	30	31	43	37
山地原住民	計	201	37	40	40	40	44	222	35	49	31	66	41
	男	107	18	26	24	16	23	119	22	31	18	31	17
	女	94	19	14	16	24	21	103	13	18	13	35	24

身分別	性別	30 ~ 34 歲						35 ~ 39 歲					
		合計	30 歲	31 歲	32 歲	33 歲	34 歲	合計	35 歲	36 歲	37 歲	38 歲	39 歲
總計	計	664	142	142	129	124	127	498	123	100	91	87	97
	男	327	71	68	69	62	57	233	62	45	45	40	41
	女	337	71	74	60	62	70	265	61	55	46	47	56
平地原住民	計	416	87	94	77	80	78	288	69	55	56	49	59
	男	202	41	49	43	38	31	137	34	25	27	24	27
	女	214	46	45	34	42	47	151	35	30	29	25	32
山地原住民	計	248	55	48	52	44	49	210	54	45	35	38	38
	男	125	30	19	26	24	26	96	28	20	18	16	14
	女	123	25	29	26	20	23	114	26	25	17	22	24

身分別	性別	40 ~ 44 歲						45 ~ 49 歲					
		合計	40 歲	41 歲	42 歲	43 歲	44 歲	合計	45 歲	46 歲	47 歲	48 歲	49 歲
總計	計	537	103	115	118	87	114	505	86	108	126	89	96
	男	290	57	55	63	56	59	261	51	52	67	48	43
	女	247	46	60	55	31	55	244	35	56	59	41	53
平地原住民	計	326	60	67	69	52	78	310	55	60	81	59	55
	男	184	32	32	41	36	43	169	31	30	45	35	28
	女	142	28	35	28	16	35	141	24	30	36	24	27
山地原住民	計	211	43	48	49	35	36	195	31	48	45	30	41
	男	106	25	23	22	20	16	92	20	22	22	13	15
	女	105	18	25	27	15	20	103	11	26	23	17	26

身分別	性別	50 ~ 54 歲						55 ~ 59 歲					
		合計	50 歲	51 歲	52 歲	53 歲	54 歲	合計	55 歲	56 歲	57 歲	58 歲	59 歲
總計	計	464	105	96	70	100	93	394	91	76	74	78	75
	男	222	51	46	31	44	50	172	36	36	27	36	37
	女	242	54	50	39	56	43	222	55	40	47	42	38
平地原住民	計	311	68	70	46	64	63	300	65	59	57	56	63
	男	158	31	34	27	30	36	141	29	30	22	29	31
	女	153	37	36	19	34	27	159	36	29	35	27	32
山地原住民	計	153	37	26	24	36	30	94	26	17	17	22	12
	男	64	20	12	4	14	14	31	7	6	5	7	6
	女	89	17	14	20	22	16	63	19	11	12	15	6

身分別	性別	60 ~ 64 歲						65 ~ 69 歲					
		合計	60 歲	61 歲	62 歲	63 歲	64 歲	合計	65 歲	66 歲	67 歲	68 歲	69 歲
總計	計	359	76	70	65	78	70	303	65	56	60	68	54
	男	159	33	30	29	35	32	122	31	22	28	21	20
	女	200	43	40	36	43	38	181	34	34	32	47	34
平地原住民	計	276	52	60	46	65	53	243	48	50	50	54	41
	男	134	27	28	24	30	25	101	23	21	22	17	18
	女	142	25	32	22	35	28	142	25	29	28	37	23
山地原住民	計	83	24	10	19	13	17	60	17	6	10	14	13
	男	25	6	2	5	5	7	21	8	1	6	4	2
	女	58	18	8	14	8	10	39	9	5	4	10	11

身分別	性別	70 ~ 74 歲						75 ~ 79 歲					
		合計	70 歲	71 歲	72 歲	73 歲	74 歲	合計	75 歲	76 歲	77 歲	78 歲	79 歲
總計	計	236	60	44	35	40	57	129	38	27	20	26	18
	男	77	23	14	10	15	15	35	13	6	6	7	3
	女	159	37	30	25	25	42	94	25	21	14	19	15
平地原住民	計	196	49	36	31	33	47	104	32	21	15	19	17
	男	71	20	13	9	15	14	35	13	6	6	7	3
	女	125	29	23	22	18	33	69	19	15	9	12	14
山地原住民	計	40	11	8	4	7	10	25	6	6	5	7	1
	男	6	3	1	1	—	1	—	—	—	—	—	—
	女	34	8	7	3	7	9	25	6	6	5	7	1

身分別	性別	80 ~ 84 歲						85 ~ 89 歲					
		合計	80 歲	81 歲	82 歲	83 歲	84 歲	合計	85 歲	86 歲	87 歲	88 歲	89 歲
總計	計	74	16	18	11	14	15	32	8	11	6	5	2
	男	28	8	6	5	6	3	12	4	4	3	1	—
	女	46	8	12	6	8	12	20	4	7	3	4	2
平地原住民	計	65	14	16	11	12	12	29	7	11	5	4	2
	男	26	8	6	5	4	3	11	4	4	2	1	—
	女	39	6	10	6	8	9	18	3	7	3	3	2
山地原住民	計	9	2	2	—	2	3	3	1	—	1	1	—
	男	2	—	—	—	2	—	1	—	—	1	—	—
	女	7	2	2	—	—	3	2	1	—	—	1	—

身分別	性別	90 ~ 94 歲						95 ~ 99 歲						100 歲以上
		合計	90 歲	91 歲	92 歲	93 歲	94 歲	合計	95 歲	96 歲	97 歲	98 歲	99 歲	
總計	計	9	4	3	1	1	—	2	—	2	—	—	—	
	男	—	—	—	—	—	—	—	—	—	—	—	—	
	女	9	4	3	1	1	—	2	—	2	—	—	—	
平地原住民	計	5	2	2	—	1	—	2	—	2	—	—	—	
	男	—	—	—	—	—	—	—	—	—	—	—	—	
	女	5	2	2	—	1	—	2	—	2	—	—	—	
山地原住民	計	4	2	1	1	—	—	—	—	—	—	—	—	
	男	—	—	—	—	—	—	—	—	—	—	—	—	
	女	4	2	1	1	—	—	—	—	—	—	—	—	

填表

審核

業務主管人員
主辦統計人員

機關首長

資料來源：依據戶籍資料編製。

填表說明：本表編製完竣，經機關長官核章後自存，並由戶役政資訊系統通報直轄市、縣（市）政府及內政部戶政司。

製表日期：114年8月31日15時07分10秒

花蓮縣新城鄉各村里 現住原住民人口數按性別、年齡及原住民身分分
中華民國114年08月底

RLRP08129

總計

單位：人

區域別	性別	總計	0 ~ 4 歲						5 ~ 9 歲					
			合計	0 歲	1 歲	2 歲	3 歲	4 歲	合計	5 歲	6 歲	7 歲	8 歲	9 歲
總計	計	7,004	396	49	85	76	92	94	461	78	107	88	92	96
	男	3,419	204	29	31	42	56	46	243	39	49	44	55	56
	女	3,585	192	20	54	34	36	48	218	39	58	44	37	40
新城村	計	234	1	—	1	—	—	—	19	1	6	2	4	6
	男	119	—	—	—	—	—	—	14	—	3	2	4	5
	女	115	1	—	1	—	—	—	5	1	3	—	—	1
順安村	計	222	13	2	2	3	3	3	22	2	6	1	9	4
	男	108	6	1	—	2	2	1	17	1	4	—	9	3
	女	114	7	1	2	1	1	2	5	1	2	1	—	1
康樂村	計	851	65	6	18	11	20	10	34	10	5	9	5	5
	男	418	32	4	5	7	11	5	18	5	1	6	1	5
	女	433	33	2	13	4	9	5	16	5	4	3	4	—
北埔村	計	1,014	53	7	8	13	7	18	69	7	21	14	17	10
	男	498	29	6	5	5	4	9	35	4	8	8	9	6
	女	516	24	1	3	8	3	9	34	3	13	6	8	4
佳林村	計	301	9	—	4	1	1	3	22	5	3	5	5	4
	男	147	5	—	3	—	1	1	14	1	2	5	3	3
	女	154	4	—	1	1	—	2	8	4	1	—	2	1
嘉里村	計	1,413	99	13	22	17	21	26	101	22	24	18	19	18
	男	670	44	9	5	9	12	9	46	10	9	9	9	9
	女	743	55	4	17	8	9	17	55	12	15	9	10	9
嘉新村	計	755	46	8	9	11	10	8	37	8	9	5	5	10
	男	366	33	6	5	7	9	6	17	4	3	1	4	5
	女	389	13	2	4	4	1	2	20	4	6	4	1	5
大漢村	計	1,372	61	5	13	11	16	16	90	11	19	21	19	20
	男	691	34	—	5	8	10	11	49	7	12	7	13	10
	女	681	27	5	8	3	6	5	41	4	7	14	6	10
新秀村	計	842	49	8	8	9	14	10	67	12	14	13	9	19
	男	402	21	3	3	4	7	4	33	7	7	6	3	10
	女	440	28	5	5	5	7	6	34	5	7	7	6	9

月統計報表之4

花蓮縣新城鄉各村里 現住原住民人口數按性別、年齡及原住民身分分(續1)
中華民國114年08月底

RLRP08129

總計

單位：人

區域別	性別	10 ~ 14 歲						15 ~ 19 歲					
		合計	10 歲	11 歲	12 歲	13 歲	14 歲	合計	15 歲	16 歲	17 歲	18 歲	19 歲
總計	計	385	101	83	61	77	63	420	83	83	86	87	81
	男	213	56	43	36	49	29	220	45	39	50	44	42
	女	172	45	40	25	28	34	200	38	44	36	43	39
新城村	計	19	8	2	1	5	3	13	2	7	1	2	1
	男	13	5	2	1	3	2	6	2	3	1	—	—
	女	6	3	—	—	2	1	7	—	4	—	2	1
順安村	計	20	6	3	4	5	2	14	1	3	5	2	3
	男	8	3	1	1	2	1	8	—	2	3	1	2
	女	12	3	2	3	3	1	6	1	1	2	1	1
康樂村	計	40	8	8	8	7	9	62	10	7	12	18	15
	男	25	5	4	5	5	6	37	5	4	11	10	7
	女	15	3	4	3	2	3	25	5	3	1	8	8
北埔村	計	55	17	7	9	11	11	67	16	17	14	8	12
	男	27	6	—	6	9	6	35	10	6	8	4	7
	女	28	11	7	3	2	5	32	6	11	6	4	5
佳林村	計	12	3	4	1	2	2	21	4	6	4	2	5
	男	6	2	2	1	1	—	12	2	5	2	—	3
	女	6	1	2	—	1	2	9	2	1	2	2	2
嘉里村	計	72	21	17	9	10	15	89	26	13	17	18	15
	男	38	12	10	5	5	6	45	11	6	11	10	7
	女	34	9	7	4	5	9	44	15	7	6	8	8
嘉新村	計	40	8	8	8	10	6	54	11	9	14	10	10
	男	25	6	6	4	6	3	29	7	6	3	6	7
	女	15	2	2	4	4	3	25	4	3	11	4	3
大漢村	計	83	23	17	12	20	11	70	10	13	14	18	15
	男	51	16	9	8	15	3	33	5	5	8	8	7
	女	32	7	8	4	5	8	37	5	8	6	10	8
新秀村	計	44	7	17	9	7	4	30	3	8	5	9	5
	男	20	1	9	5	3	2	15	3	2	3	5	2
	女	24	6	8	4	4	2	15	—	6	2	4	3

月統計報表之4

花蓮縣新城鄉各村里 現住原住民人口數按性別、年齡及原住民身分分(續2)
中華民國114年08月底

RLRP08129

總計

單位：人

區域別	性別	20 ~ 24 歲						25 ~ 29 歲					
		合計	20 歲	21 歲	22 歲	23 歲	24 歲	合計	25 歲	26 歲	27 歲	28 歲	29 歲
總計	計	521	91	98	100	110	122	615	117	119	100	153	126
	男	273	50	51	57	50	65	328	61	71	56	75	65
	女	248	41	47	43	60	57	287	56	48	44	78	61
新城村	計	23	2	5	3	7	6	19	4	6	2	2	5
	男	16	1	5	2	4	4	13	3	4	2	—	4
	女	7	1	—	1	3	2	6	1	2	—	2	1
順安村	計	20	4	2	3	4	7	16	1	3	5	1	6
	男	11	3	1	1	2	4	8	1	2	1	—	4
	女	9	1	1	2	2	3	8	—	1	4	1	2
康樂村	計	69	16	17	6	18	12	79	20	14	12	23	10
	男	31	7	9	4	6	5	44	11	8	8	11	6
	女	38	9	8	2	12	7	35	9	6	4	12	4
北埔村	計	73	19	17	15	12	10	113	16	22	21	29	25
	男	40	10	10	8	6	6	55	6	13	11	15	10
	女	33	9	7	7	6	4	58	10	9	10	14	15
佳林村	計	25	3	2	8	7	5	20	2	5	4	6	3
	男	13	1	1	5	3	3	6	1	2	—	1	2
	女	12	2	1	3	4	2	14	1	3	4	5	1
嘉里村	計	110	15	19	23	21	32	122	24	26	15	33	24
	男	56	10	7	12	11	16	59	12	15	8	18	6
	女	54	5	12	11	10	16	63	12	11	7	15	18
嘉新村	計	51	6	12	11	9	13	54	13	9	9	14	9
	男	24	3	5	6	5	5	31	4	6	8	6	7
	女	27	3	7	5	4	8	23	9	3	1	8	2
大漢村	計	100	18	16	21	23	22	104	21	17	20	22	24
	男	56	10	8	15	8	15	62	15	11	11	13	12
	女	44	8	8	6	15	7	42	6	6	9	9	12
新秀村	計	50	8	8	10	9	15	88	16	17	12	23	20
	男	26	5	5	4	5	7	50	8	10	7	11	14
	女	24	3	3	6	4	8	38	8	7	5	12	6

區域別	性別	30 ~ 34 歲						35 ~ 39 歲					
		合計	30 歲	31 歲	32 歲	33 歲	34 歲	合計	35 歲	36 歲	37 歲	38 歲	39 歲
總計	計	664	142	142	129	124	127	498	123	100	91	87	97
	男	327	71	68	69	62	57	233	62	45	45	40	41
	女	337	71	74	60	62	70	265	61	55	46	47	56
新城村	計	16	1	5	5	4	1	15	6	2	2	1	4
	男	13	1	4	4	3	1	6	2	2	—	—	2
	女	3	—	1	1	1	—	9	4	—	2	1	2
順安村	計	27	6	8	6	4	3	16	5	4	4	—	3
	男	14	3	5	3	1	2	11	2	3	4	—	2
	女	13	3	3	3	3	1	5	3	1	—	—	1
康樂村	計	66	15	14	12	12	13	57	16	9	12	9	11
	男	27	7	3	5	6	6	25	6	4	5	5	5
	女	39	8	11	7	6	7	32	10	5	7	4	6
北埔村	計	100	19	24	19	17	21	73	18	19	13	11	12
	男	40	11	12	6	2	9	34	10	10	7	3	4
	女	60	8	12	13	15	12	39	8	9	6	8	8
佳林村	計	30	8	9	5	4	4	22	1	5	1	10	5
	男	15	3	6	3	3	—	10	1	2	1	4	2
	女	15	5	3	2	1	4	12	—	3	—	6	3
嘉里村	計	136	30	24	32	26	24	92	22	20	21	12	17
	男	67	17	6	17	14	13	48	15	11	9	7	6
	女	69	13	18	15	12	11	44	7	9	12	5	11
嘉新村	計	57	17	11	8	10	11	53	15	10	10	9	9
	男	33	9	6	6	6	6	24	7	3	4	5	5
	女	24	8	5	2	4	5	29	8	7	6	4	4
大漢村	計	125	22	24	28	21	30	86	19	15	15	19	18
	男	68	11	15	18	13	11	32	9	5	8	6	4
	女	57	11	9	10	8	19	54	10	10	7	13	14
新秀村	計	107	24	23	14	26	20	84	21	16	13	16	18
	男	50	9	11	7	14	9	43	10	5	7	10	11
	女	57	15	12	7	12	11	41	11	11	6	6	7

花蓮縣新城鄉各村里 現住原住民人口數按性別、年齡及原住民身分分(續4)
中華民國114年08月底
總計

RLRP08129

單位：人

區域別	性別	40 ~ 44 歲						45 ~ 49 歲					
		合計	40 歲	41 歲	42 歲	43 歲	44 歲	合計	45 歲	46 歲	47 歲	48 歲	49 歲
總計	計	537	103	115	118	87	114	505	86	108	126	89	96
	男	290	57	55	63	56	59	261	51	52	67	48	43
	女	247	46	60	55	31	55	244	35	56	59	41	53
新城村	計	18	5	3	6	3	1	17	5	3	7	—	2
	男	6	4	—	1	1	—	9	4	1	3	—	1
	女	12	1	3	5	2	1	8	1	2	4	—	1
順安村	計	7	—	2	3	1	1	16	2	5	5	2	2
	男	2	—	—	2	—	—	4	1	1	—	—	2
	女	5	—	2	1	1	1	12	1	4	5	2	—
康樂村	計	70	13	14	16	9	18	58	10	14	16	8	10
	男	40	9	6	7	6	12	30	9	5	8	4	4
	女	30	4	8	9	3	6	28	1	9	8	4	6
北埔村	計	79	12	18	23	12	14	79	13	16	22	11	17
	男	39	5	7	13	9	5	49	6	11	15	7	10
	女	40	7	11	10	3	9	30	7	5	7	4	7
佳林村	計	24	5	4	5	5	5	22	2	4	5	6	5
	男	16	4	2	4	3	3	13	2	1	3	5	2
	女	8	1	2	1	2	2	9	—	3	2	1	3
嘉里村	計	111	26	25	18	20	22	98	19	16	25	20	18
	男	66	17	14	10	12	13	47	9	8	15	9	6
	女	45	9	11	8	8	9	51	10	8	10	11	12
嘉新村	計	60	13	12	18	7	10	55	11	10	9	13	12
	男	30	4	8	10	4	4	26	6	4	4	6	6
	女	30	9	4	8	3	6	29	5	6	5	7	6
大漢村	計	106	20	19	17	20	30	108	14	25	27	18	24
	男	60	12	7	11	16	14	62	8	15	15	13	11
	女	46	8	12	6	4	16	46	6	10	12	5	13
新秀村	計	62	9	18	12	10	13	52	10	15	10	11	6
	男	31	2	11	5	5	8	21	6	6	4	4	1
	女	31	7	7	7	5	5	31	4	9	6	7	5

月統計報表之4

花蓮縣新城鄉各村里 現住原住民人口數按性別、年齡及原住民身分分(續5)
中華民國114年08月底
總計

RLRP08129

單位：人

區域別	性別	50 ~ 54 歲						55 ~ 59 歲					
		合計	50 歲	51 歲	52 歲	53 歲	54 歲	合計	55 歲	56 歲	57 歲	58 歲	59 歲
總計	計	464	105	96	70	100	93	394	91	76	74	78	75
	男	222	51	46	31	44	50	172	36	36	27	36	37
	女	242	54	50	39	56	43	222	55	40	47	42	38
新城村	計	13	—	3	2	4	4	13	4	4	3	2	—
	男	8	—	2	2	3	1	5	2	1	—	2	—
	女	5	—	1	—	1	3	8	2	3	3	—	—
順安村	計	8	2	2	1	1	2	7	—	1	2	2	2
	男	4	2	—	—	—	2	1	—	—	—	1	—
	女	4	—	2	1	1	—	6	—	1	2	1	2
康樂村	計	63	15	10	10	15	13	56	17	8	7	14	10
	男	25	7	3	2	4	9	27	5	5	3	7	7
	女	38	8	7	8	11	4	29	12	3	4	7	3
北埔村	計	57	14	13	9	15	6	52	10	12	11	10	9
	男	27	8	7	5	6	1	21	5	6	4	3	3
	女	30	6	6	4	9	5	31	5	6	7	7	6
佳林村	計	22	2	8	4	2	6	23	6	6	8	1	2
	男	8	1	2	1	1	3	10	2	3	4	1	—
	女	14	1	6	3	1	3	13	4	3	4	—	2
嘉里村	計	96	28	17	13	19	19	73	15	21	13	14	10
	男	48	14	8	4	10	12	30	5	8	4	7	6
	女	48	14	9	9	9	7	43	10	13	9	7	4
嘉新村	計	47	10	10	3	10	14	45	14	5	9	9	8
	男	23	6	6	1	4	6	18	4	4	3	3	4
	女	24	4	4	2	6	8	27	10	1	6	6	4
大漢村	計	113	24	25	17	25	22	83	15	12	17	17	22
	男	57	10	14	10	11	12	41	7	7	9	7	11
	女	56	14	11	7	14	10	42	8	5	8	10	11
新秀村	計	45	10	8	11	9	7	42	10	7	4	9	12
	男	22	3	4	6	5	4	19	6	2	—	5	6
	女	23	7	4	5	4	3	23	4	5	4	4	6

月統計報表之4

花蓮縣新城鄉各村里 現住原住民人口數按性別、年齡及原住民身分分(續6)
中華民國114年8月底

RLRP08129

總計

單位：人

區域別	性別	60 ~ 64 歲						65 ~ 69 歲					
		合計	60 歲	61 歲	62 歲	63 歲	64 歲	合計	65 歲	66 歲	67 歲	68 歲	69 歲
總計	計	359	76	70	65	78	70	303	65	56	60	68	54
	男	159	33	30	29	35	32	122	31	22	28	21	20
	女	200	43	40	36	43	38	181	34	34	32	47	34
新城村	計	11	5	1	1	3	1	7	—	3	1	—	3
	男	5	2	1	—	2	—	1	—	1	—	—	—
	女	6	3	—	1	1	1	6	—	2	1	—	3
順安村	計	11	4	—	1	3	3	13	4	3	4	1	1
	男	5	3	—	—	1	1	6	1	1	2	1	1
	女	6	1	—	1	2	2	7	3	2	2	—	—
康樂村	計	43	5	5	7	12	14	36	11	7	8	6	4
	男	23	1	2	5	8	7	17	9	—	3	3	2
	女	20	4	3	2	4	7	19	2	7	5	3	2
北埔村	計	47	7	14	8	11	7	53	14	9	11	8	11
	男	20	3	5	5	4	3	23	7	6	5	2	3
	女	27	4	9	3	7	4	30	7	3	6	6	8
佳林村	計	14	3	3	2	3	3	16	2	1	5	4	4
	男	7	2	2	—	1	2	8	1	—	3	1	3
	女	7	1	1	2	2	1	8	1	1	2	3	1
嘉里村	計	74	18	16	17	10	13	56	9	10	10	17	10
	男	30	9	5	6	4	6	22	4	6	3	6	3
	女	44	9	11	11	6	7	34	5	4	7	11	7
嘉新村	計	49	6	8	8	13	14	40	8	4	7	12	9
	男	16	1	2	2	5	6	16	4	1	6	2	3
	女	33	5	6	6	8	8	24	4	3	1	10	6
大漢村	計	62	16	15	11	13	7	57	11	13	9	16	8
	男	31	8	10	6	5	2	19	4	4	4	4	3
	女	31	8	5	5	8	5	38	7	9	5	12	5
新秀村	計	48	12	8	10	10	8	25	6	6	5	4	4
	男	22	4	3	5	5	5	10	1	3	2	2	2
	女	26	8	5	5	5	3	15	5	3	3	2	2

月統計報表之4

花蓮縣新城鄉各村里 現住原住民人口數按性別、年齡及原住民身分分(續7)
中華民國114年08月底

RLRP08129

總計

單位：人

區域別	性別	70 ~ 74 歲						75 ~ 79 歲					
		合計	70 歲	71 歲	72 歲	73 歲	74 歲	合計	75 歲	76 歲	77 歲	78 歲	79 歲
總計	計	236	60	44	35	40	57	129	38	27	20	26	18
	男	77	23	14	10	15	15	35	13	6	6	7	3
	女	159	37	30	25	25	42	94	25	21	14	19	15
新城村	計	12	1	1	2	2	6	10	3	—	3	3	1
	男	2	—	1	—	1	—	1	1	—	—	—	—
	女	10	1	—	2	1	6	9	2	—	3	3	1
順安村	計	7	2	2	2	1	—	5	—	3	—	2	—
	男	2	—	1	1	—	—	1	—	1	—	—	—
	女	5	2	1	1	1	—	4	—	2	—	2	—
康樂村	計	26	7	4	5	3	7	17	7	4	—	4	2
	男	11	6	1	—	2	2	4	2	1	—	1	—
	女	15	1	3	5	1	5	13	5	3	—	3	2
北埔村	計	24	2	7	4	7	4	12	3	2	3	2	2
	男	12	1	3	2	5	1	7	1	1	2	2	1
	女	12	1	4	2	2	3	5	2	1	1	—	1
佳林村	計	12	4	2	3	1	2	5	2	—	2	—	1
	男	2	2	—	—	—	—	2	1	—	1	—	—
	女	10	2	2	3	1	2	3	1	—	1	—	1
嘉里村	計	40	13	8	5	5	9	19	4	6	4	2	3
	男	11	3	1	1	2	4	6	2	1	2	—	1
	女	29	10	7	4	3	5	13	2	5	2	2	2
嘉新村	計	30	9	6	2	7	6	20	4	8	1	3	4
	男	10	4	2	1	2	1	4	2	1	—	1	—
	女	20	5	4	1	5	5	16	2	7	1	2	4
大漢村	計	63	15	11	7	10	20	31	13	2	6	7	3
	男	18	5	3	4	1	5	6	3	—	1	2	—
	女	45	10	8	3	9	15	25	10	2	5	5	3
新秀村	計	22	7	3	5	4	3	10	2	2	1	3	2
	男	9	2	2	1	2	2	4	1	1	—	1	1
	女	13	5	1	4	2	1	6	1	1	1	2	1

月統計報表之4

花蓮縣新城鄉各村里 現住原住民人口數按性別、年齡及原住民身分分(續8)
中華民國114年8月底
總計

RLRP08129

單位：人

區域別	性別	80 ~ 84 歲						85 ~ 89 歲					
		合計	80 歲	81 歲	82 歲	83 歲	84 歲	合計	85 歲	86 歲	87 歲	88 歲	89 歲
總計	計	74	16	18	11	14	15	32	8	11	6	5	2
	男	28	8	6	5	6	3	12	4	4	3	1	—
	女	46	8	12	6	8	12	20	4	7	3	4	2
新城村	計	6	1	3	—	—	2	2	—	—	1	1	—
	男	—	—	—	—	—	—	1	—	—	1	—	—
	女	6	1	3	—	—	2	1	—	—	—	1	—
順安村	計	—	—	—	—	—	—	—	—	—	—	—	—
	男	—	—	—	—	—	—	—	—	—	—	—	—
	女	—	—	—	—	—	—	—	—	—	—	—	—
康樂村	計	8	2	1	2	1	2	1	—	1	—	—	—
	男	2	1	—	—	1	—	—	—	—	—	—	—
	女	6	1	1	2	—	2	1	—	1	—	—	—
北埔村	計	7	1	2	2	2	—	1	—	1	—	—	—
	男	5	1	1	2	1	—	—	—	—	—	—	—
	女	2	—	1	—	1	—	1	—	1	—	—	—
佳林村	計	1	—	—	—	1	—	—	—	—	—	—	—
	男	—	—	—	—	—	—	—	—	—	—	—	—
	女	1	—	—	—	1	—	—	—	—	—	—	—
嘉里村	計	14	4	5	2	3	—	9	1	5	2	1	—
	男	3	1	1	1	—	—	4	1	3	—	—	—
	女	11	3	4	1	3	—	5	—	2	2	1	—
嘉新村	計	8	1	1	—	2	4	6	2	1	—	1	2
	男	4	1	1	—	1	1	3	2	—	—	1	—
	女	4	—	—	—	1	3	3	—	1	—	—	2
大漢村	計	19	5	4	4	3	3	10	5	2	2	1	—
	男	10	2	2	2	2	2	2	1	—	1	—	—
	女	9	3	2	2	1	1	8	4	2	1	1	—
新秀村	計	11	2	2	1	2	4	3	—	1	1	1	—
	男	4	2	1	—	1	—	2	—	1	1	—	—
	女	7	—	1	1	1	4	1	—	—	—	1	—

月統計報表之4

花蓮縣新城鄉各村里 現住原住民人口數按性別、年齡及原住民身分分(續9)
中華民國114年08月底

RLRP08129

總計

單位：人

區域別	性別	90 ~ 94 歲						95 ~ 99 歲						100 歲以上
		合計	90 歲	91 歲	92 歲	93 歲	94 歲	合計	95 歲	96 歲	97 歲	98 歲	99 歲	
總計	計	9	4	3	1	1	—	2	—	2	—	—	—	—
	男女	—	—	—	—	—	—	—	—	—	—	—	—	—
新城村	計	9	4	3	1	1	—	2	—	2	—	—	—	—
	男女	—	—	—	—	—	—	—	—	—	—	—	—	—
順安村	計	—	—	—	—	—	—	—	—	—	—	—	—	—
	男女	—	—	—	—	—	—	—	—	—	—	—	—	—
康樂村	計	1	1	—	—	—	—	—	—	—	—	—	—	—
	男女	—	—	—	—	—	—	—	—	—	—	—	—	—
北埔村	計	1	1	—	—	—	—	—	—	—	—	—	—	—
	男女	—	—	—	—	—	—	—	—	—	—	—	—	—
佳林村	計	—	—	—	—	—	—	—	—	—	—	—	—	—
	男女	1	—	1	—	—	—	—	—	—	—	—	—	—
嘉里村	計	—	—	—	—	—	—	—	—	—	—	—	—	—
	男女	2	1	—	1	—	—	—	—	—	—	—	—	—
嘉新村	計	2	—	1	—	1	—	1	—	1	—	—	—	—
	男女	—	—	—	—	—	—	—	—	—	—	—	—	—
大漢村	計	2	—	1	—	1	—	1	—	1	—	—	—	—
	男女	1	1	—	—	—	—	—	—	—	—	—	—	—
新秀村	計	1	1	—	—	—	—	—	—	—	—	—	—	—
	男女	2	1	1	—	—	—	1	—	1	—	—	—	—

花蓮縣新城鄉各村里 現住原住民人口數按性別、年齡及原住民身分分(續10)
中華民國114年08月底
平地原住民

RLRP08129

單位：人

區域別	性別	總計	0 ~ 4 歲						5 ~ 9 歲					
			合計	0 歲	1 歲	2 歲	3 歲	4 歲	合計	5 歲	6 歲	7 歲	8 歲	9 歲
合計	計	4,498	232	28	48	50	50	56	247	44	52	47	50	54
	男	2,210	122	16	18	28	32	28	128	20	25	23	31	29
	女	2,288	110	12	30	22	18	28	119	24	27	24	19	25
新城村	計	103	—	—	—	—	—	—	7	1	2	—	3	1
	男	45	—	—	—	—	—	—	4	—	—	—	3	1
	女	58	—	—	—	—	—	—	3	1	2	—	—	—
順安村	計	103	6	1	—	3	1	1	9	1	2	1	3	2
	男	51	5	1	—	2	1	1	7	1	2	—	3	1
	女	52	1	—	—	1	—	—	2	—	—	1	—	1
康樂村	計	515	36	3	9	10	9	5	19	4	3	5	3	4
	男	245	20	3	2	7	5	3	13	3	1	4	1	4
	女	270	16	—	7	3	4	2	6	1	2	1	2	—
北埔村	計	586	29	3	5	6	4	11	24	2	12	3	5	2
	男	286	13	3	3	1	1	5	15	2	7	2	3	1
	女	300	16	—	2	5	3	6	9	—	5	1	2	1
佳林村	計	212	7	—	3	—	1	3	14	5	2	3	3	1
	男	107	5	—	3	—	1	1	9	1	2	3	3	—
	女	105	2	—	—	—	—	2	5	4	—	—	—	1
嘉里村	計	866	47	5	12	9	9	12	54	11	11	8	11	13
	男	415	22	4	3	6	5	4	23	4	3	4	5	7
	女	451	25	1	9	3	4	8	31	7	8	4	6	6
嘉新村	計	494	35	6	8	8	10	3	20	6	4	4	2	4
	男	241	26	4	5	5	9	3	10	3	2	1	1	3
	女	253	9	2	3	3	1	—	10	3	2	3	1	1
大漢村	計	1,027	40	4	7	6	10	13	60	7	10	14	15	14
	男	528	19	—	1	4	6	8	28	3	5	4	10	6
	女	499	21	4	6	2	4	5	32	4	5	10	5	8
新秀村	計	592	32	6	4	8	6	8	40	7	6	9	5	13
	男	292	12	1	1	3	4	3	19	3	3	5	2	6
	女	300	20	5	3	5	2	5	21	4	3	4	3	7

月統計報表之4

花蓮縣新城鄉各村里 現住原住民人口數按性別、年齡及原住民身分分(續11)
中華民國114年8月底
平地原住民

RLRP08129

單位：人

區域別	性別	10 ~ 14 歲						15 ~ 19 歲					
		合計	10 歲	11 歲	12 歲	13 歲	14 歲	合計	15 歲	16 歲	17 歲	18 歲	19 歲
合計	計	207	52	46	29	38	42	228	50	43	44	43	48
	男	109	31	22	18	20	18	107	24	17	21	19	26
	女	98	21	24	11	18	24	121	26	26	23	24	22
新城村	計	5	3	1	—	—	1	2	—	1	—	—	1
	男	5	3	1	—	—	1	1	—	1	—	—	—
	女	—	—	—	—	—	—	1	—	—	—	—	1
順安村	計	4	2	1	—	1	—	6	1	2	1	1	1
	男	—	—	—	—	—	—	1	—	1	—	—	—
	女	4	2	1	—	1	—	5	1	1	1	1	1
康樂村	計	24	5	6	2	4	7	33	4	5	5	8	11
	男	15	4	3	1	2	5	17	2	2	4	4	5
	女	9	1	3	1	2	2	16	2	3	1	4	6
北埔村	計	21	6	3	4	2	6	34	7	8	6	6	7
	男	9	2	—	2	2	3	19	5	2	4	4	4
	女	12	4	3	2	—	3	15	2	6	2	2	3
佳林村	計	6	2	1	—	1	2	15	4	3	3	2	3
	男	2	2	—	—	—	—	9	2	3	2	—	2
	女	4	—	1	—	1	2	6	2	—	1	2	1
嘉里村	計	41	11	7	5	7	11	47	20	5	11	4	7
	男	19	6	4	3	2	4	23	6	2	7	3	5
	女	22	5	3	2	5	7	24	14	3	4	1	2
嘉新村	計	19	2	3	4	7	3	30	7	6	7	4	6
	男	10	2	1	2	3	2	12	4	3	—	1	4
	女	9	—	2	2	4	1	18	3	3	7	3	2
大漢村	計	62	18	13	8	14	9	41	5	8	8	10	10
	男	37	12	7	6	10	2	15	3	2	3	2	5
	女	25	6	6	2	4	7	26	2	6	5	8	5
新秀村	計	25	3	11	6	2	3	20	2	5	3	8	2
	男	12	—	6	4	1	1	10	2	1	1	5	1
	女	13	3	5	2	1	2	10	—	4	2	3	1

花蓮縣新城鄉各村里 現住原住民人口數按性別、年齡及原住民身分分(續12)
中華民國114年8月底
平地原住民

RLRP08129

單位：人

區域別	性別	20 ~ 24 歲						25 ~ 29 歲					
		合計	20 歲	21 歲	22 歲	23 歲	24 歲	合計	25 歲	26 歲	27 歲	28 歲	29 歲
合計	計	320	54	58	60	70	78	393	82	70	69	87	85
	男	166	32	25	33	34	42	209	39	40	38	44	48
	女	154	22	33	27	36	36	184	43	30	31	43	37
新城村	計	13	1	3	2	3	4	9	—	3	1	2	3
	男	9	1	3	1	1	3	5	—	1	1	—	3
	女	4	—	—	1	2	1	4	—	2	—	2	—
順安村	計	11	1	—	1	3	6	9	—	2	2	—	5
	男	6	1	—	—	1	4	6	—	1	1	—	4
	女	5	—	—	1	2	2	3	—	1	1	—	1
康樂村	計	36	9	10	2	9	6	48	12	9	10	13	4
	男	20	6	6	1	5	2	24	4	6	7	6	1
	女	16	3	4	1	4	4	24	8	3	3	7	3
北埔村	計	43	12	12	5	8	6	65	12	7	11	17	18
	男	19	5	6	1	4	3	28	5	2	4	10	7
	女	24	7	6	4	4	3	37	7	5	7	7	11
佳林村	計	19	2	2	6	6	3	13	2	2	3	4	2
	男	9	1	1	3	2	2	2	1	—	—	—	1
	女	10	1	1	3	4	1	11	1	2	3	4	1
嘉里村	計	66	7	12	14	16	17	66	15	15	8	13	15
	男	35	6	3	8	10	8	33	6	11	4	8	4
	女	31	1	9	6	6	9	33	9	4	4	5	11
嘉新村	計	27	3	5	6	4	9	37	10	5	8	7	7
	男	12	1	2	4	2	3	20	3	2	7	3	5
	女	15	2	3	2	2	6	17	7	3	1	4	2
大漢村	計	76	13	10	17	17	19	77	17	11	17	16	16
	男	42	7	3	12	7	13	52	13	8	10	9	12
	女	34	6	7	5	10	6	25	4	3	7	7	4
新秀村	計	29	6	4	7	4	8	69	14	16	9	15	15
	男	14	4	1	3	2	4	39	7	9	4	8	11
	女	15	2	3	4	2	4	30	7	7	5	7	4

公開類
月報
次月3日前編送
月統計報表之4

編製機關
表號
花蓮縣新城鄉戶政事務所
1222-02-03-3

花蓮縣新城鄉各村里 現住原住民人口數按性別、年齡及原住民身分分(續13)
中華民國114年08月底
平地原住民

RLRP08129

單位：人

區域別	性別	30 ~ 34 歲						35 ~ 39 歲					
		合計	30 歲	31 歲	32 歲	33 歲	34 歲	合計	35 歲	36 歲	37 歲	38 歲	39 歲
合計	計	416	87	94	77	80	78	288	69	55	56	49	59
	男	202	41	49	43	38	31	137	34	25	27	24	27
	女	214	46	45	34	42	47	151	35	30	29	25	32
新城村	計	5	—	2	1	2	—	4	1	—	—	—	3
	男	3	—	1	—	2	—	1	—	—	—	—	1
	女	2	—	1	1	—	—	3	1	—	—	—	2
順安村	計	14	1	5	4	3	1	7	1	2	2	—	2
	男	6	1	2	2	—	1	4	—	1	2	—	1
	女	8	—	3	2	3	—	3	1	1	—	—	1
康樂村	計	40	9	9	6	8	8	37	11	6	6	6	8
	男	15	3	3	3	3	3	13	4	2	1	2	4
	女	25	6	6	3	5	5	24	7	4	5	4	4
北埔村	計	59	10	17	11	10	11	31	8	9	7	4	3
	男	24	5	10	4	1	4	15	4	5	3	2	1
	女	35	5	7	7	9	7	16	4	4	4	2	2
佳林村	計	24	7	8	3	2	4	13	1	1	1	7	3
	男	11	2	6	2	1	—	8	1	1	1	3	2
	女	13	5	2	1	1	4	5	—	—	—	4	1
嘉里村	計	77	13	13	20	18	13	55	11	13	17	5	9
	男	40	10	4	11	8	7	29	6	7	8	3	5
	女	37	3	9	9	10	6	26	5	6	9	2	4
嘉新村	計	40	13	6	7	8	6	30	8	5	5	6	6
	男	24	7	3	6	5	3	13	3	2	2	3	3
	女	16	6	3	1	3	3	17	5	3	3	3	3
大漢村	計	85	18	14	18	14	21	59	15	9	11	11	13
	男	47	9	9	13	9	7	27	9	3	6	5	4
	女	38	9	5	5	5	14	32	6	6	5	6	9
新秀村	計	72	16	20	7	15	14	52	13	10	7	10	12
	男	32	4	11	2	9	6	27	7	4	4	6	6
	女	40	12	9	5	6	8	25	6	6	3	4	6

花蓮縣新城鄉各村里 現住原住民人口數按性別、年齡及原住民身分分(續14)
中華民國114年08月底
平地原住民

RLRP08129

單位：人

區域別	性別	40 ~ 44 歲						45 ~ 49 歲					
		合計	40 歲	41 歲	42 歲	43 歲	44 歲	合計	45 歲	46 歲	47 歲	48 歲	49 歲
合計	計	326	60	67	69	52	78	310	55	60	81	59	55
	男	184	32	32	41	36	43	169	31	30	45	35	28
	女	142	28	35	28	16	35	141	24	30	36	24	27
新城村	計	6	1	2	2	—	1	3	1	—	2	—	—
	男	1	—	—	1	—	—	1	1	—	—	—	—
	女	5	1	2	1	—	1	2	—	—	2	—	—
順安村	計	2	—	1	1	—	—	6	1	—	3	1	1
	男	1	—	—	1	—	—	2	1	—	—	—	1
	女	1	—	1	—	—	—	4	—	—	3	1	—
康樂村	計	35	4	8	9	3	11	32	4	8	7	6	7
	男	17	1	2	3	2	9	17	4	3	4	3	3
	女	18	3	6	6	1	2	15	—	5	3	3	4
北埔村	計	44	9	7	12	8	8	51	11	10	14	9	7
	男	23	4	2	9	5	3	32	5	7	10	5	5
	女	21	5	5	3	3	5	19	6	3	4	4	2
佳林村	計	18	5	3	2	5	3	11	1	—	2	5	3
	男	12	4	1	2	3	2	7	1	—	1	4	1
	女	6	1	2	—	2	1	4	—	—	1	1	2
嘉里村	計	69	15	20	12	9	13	55	13	8	15	8	11
	男	42	11	11	6	6	8	27	5	4	11	3	4
	女	27	4	9	6	3	5	28	8	4	4	5	7
嘉新村	計	35	8	6	8	5	8	38	9	7	8	7	7
	男	19	3	4	5	3	4	21	5	3	4	5	4
	女	16	5	2	3	2	4	17	4	4	4	2	3
大漢村	計	74	13	8	14	16	23	81	11	15	24	15	16
	男	43	7	4	9	13	10	48	6	9	13	11	9
	女	31	6	4	5	3	13	33	5	6	11	4	7
新秀村	計	43	5	12	9	6	11	33	4	12	6	8	3
	男	26	2	8	5	4	7	14	3	4	2	4	1
	女	17	3	4	4	2	4	19	1	8	4	4	2

花蓮縣新城鄉各村里 現住原住民人口數按性別、年齡及原住民身分分(續15)
中華民國114年08月底
平地原住民

RLRP08129

單位：人

區域別	性別	50 ~ 54 歲						55 ~ 59 歲					
		合計	50 歲	51 歲	52 歲	53 歲	54 歲	合計	55 歲	56 歲	57 歲	58 歲	59 歲
合計	計	311	68	70	46	64	63	300	65	59	57	56	63
	男	158	31	34	27	30	36	141	29	30	22	29	31
	女	153	37	36	19	34	27	159	36	29	35	27	32
新城村	計	8	—	3	1	2	2	9	3	3	2	1	—
	男	5	—	2	1	2	—	3	1	1	—	1	—
	女	3	—	1	—	—	2	6	2	2	2	—	—
順安村	計	3	1	2	—	—	—	3	—	1	1	1	—
	男	1	1	—	—	—	—	1	—	—	—	1	—
	女	2	—	2	—	—	—	2	—	1	1	—	—
康樂村	計	32	7	6	4	6	9	41	12	6	3	11	9
	男	12	2	2	2	1	5	19	4	3	—	6	6
	女	20	5	4	2	5	4	22	8	3	3	5	3
北埔村	計	33	4	9	7	9	4	36	6	10	8	5	7
	男	15	3	4	4	3	1	17	4	5	3	3	2
	女	18	1	5	3	6	3	19	2	5	5	2	5
佳林村	計	13	2	3	2	1	5	19	4	4	8	1	2
	男	6	1	—	1	1	3	10	2	3	4	1	—
	女	7	1	3	1	—	2	9	2	1	4	—	2
嘉里村	計	68	18	13	8	14	15	54	9	17	11	10	7
	男	38	10	6	3	8	11	20	2	6	4	5	3
	女	30	8	7	5	6	4	34	7	11	7	5	4
嘉新村	計	27	7	6	2	4	8	34	11	3	7	6	7
	男	11	4	3	1	—	3	16	4	3	3	2	4
	女	16	3	3	1	4	5	18	7	—	4	4	3
大漢村	計	93	20	22	14	22	15	69	11	11	15	13	19
	男	50	7	14	9	11	9	36	6	7	8	5	10
	女	43	13	8	5	11	6	33	5	4	7	8	9
新秀村	計	34	9	6	8	6	5	35	9	4	2	8	12
	男	20	3	3	6	4	4	19	6	2	—	5	6
	女	14	6	3	2	2	1	16	3	2	2	3	6

花蓮縣新城鄉各村里 現住原住民人口數按性別、年齡及原住民身分分(續16)
中華民國114年8月底
平地原住民

RLRP08129

單位：人

區域別	性別	60 ~ 64 歲						65 ~ 69 歲					
		合計	60 歲	61 歲	62 歲	63 歲	64 歲	合計	65 歲	66 歲	67 歲	68 歲	69 歲
合計	計	276	52	60	46	65	53	243	48	50	50	54	41
	男	134	27	28	24	30	25	101	23	21	22	17	18
	女	142	25	32	22	35	28	142	25	29	28	37	23
新城村	計	6	2	1	—	3	—	4	—	2	—	—	2
	男	3	—	1	—	2	—	1	—	1	—	—	—
	女	3	2	—	—	1	—	3	—	1	—	—	2
順安村	計	6	3	—	—	1	2	10	4	1	3	1	1
	男	4	2	—	—	1	1	5	1	—	2	1	1
	女	2	1	—	—	—	1	5	3	1	1	—	—
康樂村	計	32	1	4	7	10	10	28	8	5	6	5	4
	男	16	—	1	5	6	4	12	7	—	1	2	2
	女	16	1	3	2	4	6	16	1	5	5	3	2
北埔村	計	34	6	10	4	7	7	42	8	9	11	7	7
	男	15	2	4	3	3	3	19	4	6	5	2	2
	女	19	4	6	1	4	4	23	4	3	6	5	5
佳林村	計	12	3	2	2	3	2	13	—	1	4	4	4
	男	7	2	2	—	1	2	6	—	—	2	1	3
	女	5	1	—	2	2	—	7	—	1	2	3	1
嘉里村	計	54	11	15	11	9	8	43	6	10	10	12	5
	男	22	8	5	3	3	3	19	3	6	3	5	2
	女	32	3	10	8	6	5	24	3	4	7	7	3
嘉新村	計	37	5	5	4	11	12	31	6	4	5	9	7
	男	15	1	2	2	4	6	12	3	1	4	1	3
	女	22	4	3	2	7	6	19	3	3	1	8	4
大漢村	計	53	11	15	10	11	6	51	11	12	7	13	8
	男	31	8	10	6	5	2	19	4	4	4	4	3
	女	22	3	5	4	6	4	32	7	8	3	9	5
新秀村	計	42	10	8	8	10	6	21	5	6	4	3	3
	男	21	4	3	5	5	4	8	1	3	1	1	2
	女	21	6	5	3	5	2	13	4	3	3	2	1

花蓮縣新城鄉各村里 現住原住民人口數按性別、年齡及原住民身分分(續17)
中華民國114年8月底
平地原住民

RLRP08129

單位：人

區域別	性別	70 ~ 74 歲						75 ~ 79 歲					
		合計	70 歲	71 歲	72 歲	73 歲	74 歲	合計	75 歲	76 歲	77 歲	78 歲	79 歲
合計	計	196	49	36	31	33	47	104	32	21	15	19	17
	男	71	20	13	9	15	14	35	13	6	6	7	3
	女	125	29	23	22	18	33	69	19	15	9	12	14
新城村	計	11	1	1	2	2	5	6	2	—	1	2	1
	男	2	—	1	—	1	—	1	1	—	—	—	—
	女	9	1	—	2	1	5	5	1	—	1	2	1
順安村	計	5	1	1	2	1	—	2	—	2	—	—	—
	男	1	—	—	1	—	—	1	—	1	—	—	—
	女	4	1	1	1	1	—	1	—	1	—	—	—
康樂村	計	20	6	2	4	3	5	15	6	3	—	4	2
	男	10	5	1	—	2	2	4	2	1	—	1	—
	女	10	1	1	4	1	3	11	4	2	—	3	2
北埔村	計	21	2	7	2	7	3	11	3	2	3	2	1
	男	11	1	3	1	5	1	7	1	1	2	2	1
	女	10	1	4	1	2	2	4	2	1	1	—	—
佳林村	計	10	4	2	3	—	1	3	1	—	1	—	1
	男	2	2	—	—	—	—	2	1	—	1	—	—
	女	8	2	2	3	—	1	1	—	—	—	—	1
嘉里村	計	35	12	6	5	5	7	14	2	5	3	1	3
	男	10	3	1	1	2	3	6	2	1	2	—	1
	女	25	9	5	4	3	4	8	—	4	1	1	2
嘉新村	計	22	6	6	1	4	5	16	3	6	1	2	4
	男	9	3	2	1	2	1	4	2	1	—	1	—
	女	13	3	4	—	2	4	12	1	5	1	1	4
大漢村	計	53	12	8	7	8	18	27	13	1	5	5	3
	男	17	4	3	4	1	5	6	3	—	1	2	—
	女	36	8	5	3	7	13	21	10	1	4	3	3
新秀村	計	19	5	3	5	3	3	10	2	2	1	3	2
	男	9	2	2	1	2	2	4	1	1	—	1	1
	女	10	3	1	4	1	1	6	1	1	1	2	1

花蓮縣新城鄉各村里 現住原住民人口數按性別、年齡及原住民身分分(續18)
中華民國114年08月底
平地原住民

RLRP08129

單位：人

區域別	性別	80 ~ 84 歲					85 ~ 89 歲						
		合計	80 歲	81 歲	82 歲	83 歲	84 歲	合計	85 歲	86 歲	87 歲	88 歲	89 歲
合計	計	65	14	16	11	12	12	29	7	11	5	4	2
	男	26	8	6	5	4	3	11	4	4	2	1	—
	女	39	6	10	6	8	9	18	3	7	3	3	2
新城村	計	4	1	2	—	—	1	1	—	—	—	1	—
	男	—	—	—	—	—	—	—	—	—	—	—	—
	女	4	1	2	—	—	1	1	—	—	—	1	—
順安村	計	—	—	—	—	—	—	—	—	—	—	—	—
	男	—	—	—	—	—	—	—	—	—	—	—	—
	女	—	—	—	—	—	—	—	—	—	—	—	—
康樂村	計	6	2	1	2	—	1	1	—	1	—	—	—
	男	1	1	—	—	—	—	—	—	—	—	—	—
	女	5	1	1	2	—	1	1	—	1	—	—	—
北埔村	計	7	1	2	2	2	—	1	—	1	—	—	—
	男	5	1	1	2	1	—	—	—	—	—	—	—
	女	2	—	1	—	1	—	1	—	1	—	—	—
佳林村	計	1	—	—	—	1	—	—	—	—	—	—	—
	男	—	—	—	—	—	—	—	—	—	—	—	—
	女	1	—	—	—	1	—	—	—	—	—	—	—
嘉里村	計	13	3	5	2	3	—	8	1	5	2	—	—
	男	3	1	1	1	—	—	4	1	3	—	—	—
	女	10	2	4	1	3	—	4	—	2	2	—	—
嘉新村	計	7	1	1	—	2	3	6	2	1	—	1	2
	男	4	1	1	—	1	1	3	2	—	—	1	—
	女	3	—	—	—	1	2	3	—	1	—	—	2
大漢村	計	16	4	3	4	2	3	9	4	2	2	1	—
	男	9	2	2	2	1	2	2	1	—	1	—	—
	女	7	2	1	2	1	1	7	3	2	1	1	—
新秀村	計	11	2	2	1	2	4	3	—	1	1	1	—
	男	4	2	1	—	1	—	2	—	1	1	—	—
	女	7	—	1	1	1	4	1	—	—	—	1	—

花蓮縣新城鄉各村里 現住原住民人口數按性別、年齡及原住民身分分(續19)
中華民國114年08月底
平地原住民

RLRP08129

單位：人

區域別	性別	90 ~ 94 歲						95 ~ 99 歲						100歲以上
		合計	90歲	91歲	92歲	93歲	94歲	合計	95歲	96歲	97歲	98歲	99歲	
合計	計	5	2	2	—	1	—	2	—	2	—	—	—	—
	男女	—	—	—	—	—	—	—	—	—	—	—	—	—
新城村	計	—	—	—	—	—	—	—	—	—	—	—	—	—
	男女	—	—	—	—	—	—	—	—	—	—	—	—	—
順安村	計	—	—	—	—	—	—	—	—	—	—	—	—	—
	男女	—	—	—	—	—	—	—	—	—	—	—	—	—
康樂村	計	—	—	—	—	—	—	—	—	—	—	—	—	—
	男女	—	—	—	—	—	—	—	—	—	—	—	—	—
北埔村	計	—	—	—	—	—	—	—	—	—	—	—	—	—
	男女	—	—	—	—	—	—	—	—	—	—	—	—	—
佳林村	計	1	—	1	—	—	—	—	—	—	—	—	—	—
	男女	—	—	—	—	—	—	—	—	—	—	—	—	—
嘉里村	計	—	—	—	—	—	—	—	—	—	—	—	—	—
	男女	—	—	—	—	—	—	—	—	—	—	—	—	—
嘉新村	計	2	—	1	—	1	—	1	—	1	—	—	—	—
	男女	—	—	—	—	—	—	—	—	—	—	—	—	—
大漢村	計	1	1	—	—	—	—	—	—	—	—	—	—	—
	男女	—	—	—	—	—	—	—	—	—	—	—	—	—
新秀村	計	1	1	—	—	—	—	1	—	1	—	—	—	—
	男女	—	—	—	—	—	—	—	—	—	—	—	—	—

月統計報表之4

花蓮縣新城鄉各村里 現住原住民人口數按性別、年齡及原住民身分分(續20)
中華民國114年8月底
山地原住民

RLRP08129

單位：人

區域別	性別	總計	0 ~ 4 歲						5 ~ 9 歲					
			合計	0 歲	1 歲	2 歲	3 歲	4 歲	合計	5 歲	6 歲	7 歲	8 歲	9 歲
合計	計	2,506	164	21	37	26	42	38	214	34	55	41	42	42
	男	1,209	82	13	13	14	24	18	115	19	24	21	24	27
	女	1,297	82	8	24	12	18	20	99	15	31	20	18	15
新城村	計	131	1	—	1	—	—	—	12	—	4	2	1	5
	男	74	—	—	—	—	—	—	10	—	3	2	1	4
	女	57	1	—	1	—	—	—	2	—	1	—	—	1
順安村	計	119	7	1	2	—	2	2	13	1	4	—	6	2
	男	57	1	—	—	—	1	—	10	—	2	—	6	2
	女	62	6	1	2	—	1	2	3	1	2	—	—	—
康樂村	計	336	29	3	9	1	11	5	15	6	2	4	2	1
	男	173	12	1	3	—	6	2	5	2	—	2	—	1
	女	163	17	2	6	1	5	3	10	4	2	2	2	—
北埔村	計	428	24	4	3	7	3	7	45	5	9	11	12	8
	男	212	16	3	2	4	3	4	20	2	1	6	6	5
	女	216	8	1	1	3	—	3	25	3	8	5	6	3
佳林村	計	89	2	—	1	1	—	—	8	—	1	2	2	3
	男	40	—	—	—	—	—	—	5	—	—	2	—	3
	女	49	2	—	1	1	—	—	3	—	1	—	2	—
嘉里村	計	547	52	8	10	8	12	14	47	11	13	10	8	5
	男	255	22	5	2	3	7	5	23	6	6	5	4	2
	女	292	30	3	8	5	5	9	24	5	7	5	4	3
嘉新村	計	261	11	2	1	3	—	5	17	2	5	1	3	6
	男	125	7	2	—	2	—	3	7	1	1	—	3	2
	女	136	4	—	1	1	—	2	10	1	4	1	—	4
大漢村	計	345	21	1	6	5	6	3	30	4	9	7	4	6
	男	163	15	—	4	4	4	3	21	4	7	3	3	4
	女	182	6	1	2	1	2	—	9	—	2	4	1	2

花蓮縣新城鄉各村里 現住原住民人口數按性別、年齡及原住民身分分(續21)
中華民國114年08月底
山地原住民

RLRP08129

單位：人

區域別	性別	10 ~ 14 歲						15 ~ 19 歲					
		合計	10 歲	11 歲	12 歲	13 歲	14 歲	合計	15 歲	16 歲	17 歲	18 歲	19 歲
合計	計	178	49	37	32	39	21	192	33	40	42	44	33
	男	104	25	21	18	29	11	113	21	22	29	25	16
	女	74	24	16	14	10	10	79	12	18	13	19	17
新城村	計	14	5	1	1	5	2	11	2	6	1	2	—
	男	8	2	1	1	3	1	5	2	2	1	—	—
	女	6	3	—	—	2	1	6	—	4	—	2	—
順安村	計	16	4	2	4	4	2	8	—	1	4	1	2
	男	8	3	1	1	2	1	7	—	1	3	1	2
	女	8	1	1	3	2	1	1	—	—	1	—	—
康樂村	計	16	3	2	6	3	2	29	6	2	7	10	4
	男	10	1	1	4	3	1	20	3	2	7	6	2
	女	6	2	1	2	—	1	9	3	—	—	4	2
北埔村	計	34	11	4	5	9	5	33	9	9	8	2	5
	男	18	4	—	4	7	3	16	5	4	4	—	3
	女	16	7	4	1	2	2	17	4	5	4	2	2
佳林村	計	6	1	3	1	1	—	6	—	3	1	—	2
	男	4	—	2	1	1	—	3	—	2	—	—	1
	女	2	1	1	—	—	—	3	—	1	1	—	1
嘉里村	計	31	10	10	4	3	4	42	6	8	6	14	8
	男	19	6	6	2	3	2	22	5	4	4	7	2
	女	12	4	4	2	—	2	20	1	4	2	7	6
嘉新村	計	21	6	5	4	3	3	24	4	3	7	6	4
	男	15	4	5	2	3	1	17	3	3	3	5	3
	女	6	2	—	2	—	2	7	1	—	4	1	1
大漢村	計	21	5	4	4	6	2	29	5	5	6	8	5
	男	14	4	2	2	5	1	18	2	3	5	6	2
	女	7	1	2	2	1	1	11	3	2	1	2	3

月統計報表之4

花蓮縣新城鄉各村里 現住原住民人口數按性別、年齡及原住民身分分(續22)
中華民國114年8月底
山地原住民

RLRP08129

單位：人

區域別	性別	20 ~ 24 歲						25 ~ 29 歲					
		合計	20 歲	21 歲	22 歲	23 歲	24 歲	合計	25 歲	26 歲	27 歲	28 歲	29 歲
合計	計	201	37	40	40	40	44	222	35	49	31	66	41
	男	107	18	26	24	16	23	119	22	31	18	31	17
	女	94	19	14	16	24	21	103	13	18	13	35	24
新城村	計	10	1	2	1	4	2	10	4	3	1	—	2
	男	7	—	2	1	3	1	8	3	3	1	—	1
	女	3	1	—	—	1	1	2	1	—	—	—	1
順安村	計	9	3	2	2	1	1	7	1	1	3	1	1
	男	5	2	1	1	1	—	2	1	1	—	—	—
	女	4	1	1	1	—	1	5	—	—	3	1	1
康樂村	計	33	7	7	4	9	6	31	8	5	2	10	6
	男	11	1	3	3	1	3	20	7	2	1	5	5
	女	22	6	4	1	8	3	11	1	3	1	5	1
北埔村	計	30	7	5	10	4	4	48	4	15	10	12	7
	男	21	5	4	7	2	3	27	1	11	7	5	3
	女	9	2	1	3	2	1	21	3	4	3	7	4
佳林村	計	6	1	—	2	1	2	7	—	3	1	2	1
	男	4	—	—	2	1	1	4	—	2	—	1	1
	女	2	1	—	—	—	1	3	—	1	1	1	—
嘉里村	計	44	8	7	9	5	15	56	9	11	7	20	9
	男	21	4	4	4	1	8	26	6	4	4	10	2
	女	23	4	3	5	4	7	30	3	7	3	10	7
嘉新村	計	24	3	7	5	5	4	17	3	4	1	7	2
	男	12	2	3	2	3	2	11	1	4	1	3	2
	女	12	1	4	3	2	2	6	2	—	—	4	—
大漢村	計	24	5	6	4	6	3	27	4	6	3	6	8
	男	14	3	5	3	1	2	10	2	3	1	4	—
	女	10	2	1	1	5	1	17	2	3	2	2	8

花蓮縣新城鄉各村里 現住原住民人口數按性別、年齡及原住民身分分(續23)
中華民國114年08月底
山地原住民

RLRP08129

單位：人

區域別	性別	30 ~ 34 歲					35 ~ 39 歲						
		合計	30 歲	31 歲	32 歲	33 歲	34 歲	合計	35 歲	36 歲	37 歲	38 歲	39 歲
合計	計	248	55	48	52	44	49	210	54	45	35	38	38
	男	125	30	19	26	24	26	96	28	20	18	16	14
	女	123	25	29	26	20	23	114	26	25	17	22	24
新城村	計	11	1	3	4	2	1	11	5	2	2	1	1
	男	10	1	3	4	1	1	5	2	2	—	—	1
	女	1	—	—	—	1	—	6	3	—	2	1	—
順安村	計	13	5	3	2	1	2	9	4	2	2	—	1
	男	8	2	3	1	1	1	7	2	2	2	—	1
	女	5	3	—	1	—	1	2	2	—	—	—	—
康樂村	計	26	6	5	6	4	5	20	5	3	6	3	3
	男	12	4	—	2	3	3	12	2	2	4	3	1
	女	14	2	5	4	1	2	8	3	1	2	—	2
北埔村	計	41	9	7	8	7	10	42	10	10	6	7	9
	男	16	6	2	2	1	5	19	6	5	4	1	3
	女	25	3	5	6	6	5	23	4	5	2	6	6
佳林村	計	6	1	1	2	2	—	9	—	4	—	3	2
	男	4	1	—	1	2	—	2	—	1	—	1	—
	女	2	—	1	1	—	—	7	—	3	—	2	2
嘉里村	計	59	17	11	12	8	11	37	11	7	4	7	8
	男	27	7	2	6	6	6	19	9	4	1	4	1
	女	32	10	9	6	2	5	18	2	3	3	3	7
嘉新村	計	17	4	5	1	2	5	23	7	5	5	3	3
	男	9	2	3	—	1	3	11	4	1	2	2	2
	女	8	2	2	1	1	2	12	3	4	3	1	1
大漢村	計	40	4	10	10	7	9	27	4	6	4	8	5
	男	21	2	6	5	4	4	5	—	2	2	1	—
	女	19	2	4	5	3	5	22	4	4	2	7	5

月統計報表之4

花蓮縣新城鄉各村里 現住原住民人口數按性別、年齡及原住民身分分(續24)
中華民國114年8月底
山地原住民

RLRP08129

單位：人

區域別	性別	40 ~ 44 歲						45 ~ 49 歲					
		合計	40 歲	41 歲	42 歲	43 歲	44 歲	合計	45 歲	46 歲	47 歲	48 歲	49 歲
合計	計	211	43	48	49	35	36	195	31	48	45	30	41
	男	106	25	23	22	20	16	92	20	22	22	13	15
	女	105	18	25	27	15	20	103	11	26	23	17	26
新城村	計	12	4	1	4	3	—	14	4	3	5	—	2
	男	5	4	—	—	1	—	8	3	1	3	—	1
	女	7	—	1	4	2	—	6	1	2	2	—	1
順安村	計	5	—	1	2	1	1	10	1	5	2	1	1
	男	1	—	—	1	—	—	2	—	1	—	—	1
	女	4	—	1	1	1	1	8	1	4	2	1	—
康樂村	計	35	9	6	7	6	7	26	6	6	9	2	3
	男	23	8	4	4	4	3	13	5	2	4	1	1
	女	12	1	2	3	2	4	13	1	4	5	1	2
北埔村	計	35	3	11	11	4	6	28	2	6	8	2	10
	男	16	1	5	4	4	2	17	1	4	5	2	5
	女	19	2	6	7	—	4	11	1	2	3	—	5
佳林村	計	6	—	1	3	—	2	11	1	4	3	1	2
	男	4	—	1	2	—	1	6	1	1	2	1	1
	女	2	—	—	1	—	1	5	—	3	1	—	1
嘉里村	計	42	11	5	6	11	9	43	6	8	10	12	7
	男	24	6	3	4	6	5	20	4	4	4	6	2
	女	18	5	2	2	5	4	23	2	4	6	6	5
嘉新村	計	25	5	6	10	2	2	17	2	3	1	6	5
	男	11	1	4	5	1	—	5	1	1	—	1	2
	女	14	4	2	5	1	2	12	1	2	1	5	3
大漢村	計	32	7	11	3	4	7	27	3	10	3	3	8
	男	17	5	3	2	3	4	14	2	6	2	2	2
	女	15	2	8	1	1	3	13	1	4	1	1	6

月統計報表之4

花蓮縣新城鄉各村里 現住原住民人口數按性別、年齡及原住民身分分(續25)
中華民國114年08月底
山地原住民

RLRP08129

單位：人

區域別	性別	50 ~ 54 歲						55 ~ 59 歲					
		合計	50 歲	51 歲	52 歲	53 歲	54 歲	合計	55 歲	56 歲	57 歲	58 歲	59 歲
合計	計	153	37	26	24	36	30	94	26	17	17	22	12
	男	64	20	12	4	14	14	31	7	6	5	7	6
	女	89	17	14	20	22	16	63	19	11	12	15	6
新城村	計	5	—	—	1	2	2	4	1	1	1	1	—
	男	3	—	—	1	1	1	2	1	—	—	1	—
	女	2	—	—	—	1	1	2	—	1	1	—	—
順安村	計	5	1	—	1	1	2	4	—	—	1	1	2
	男	3	1	—	—	—	2	—	—	—	—	—	—
	女	2	—	—	1	1	—	4	—	—	1	1	2
康樂村	計	31	8	4	6	9	4	15	5	2	4	3	1
	男	13	5	1	—	3	4	8	1	2	3	1	1
	女	18	3	3	6	6	—	7	4	—	1	2	—
北埔村	計	24	10	4	2	6	2	16	4	2	3	5	2
	男	12	5	3	1	3	—	4	1	1	1	—	1
	女	12	5	1	1	3	2	12	3	1	2	5	1
佳林村	計	9	—	5	2	1	1	4	2	2	—	—	—
	男	2	—	2	—	—	—	—	—	—	—	—	—
	女	7	—	3	2	1	1	4	2	2	—	—	—
嘉里村	計	28	10	4	5	5	4	19	6	4	2	4	3
	男	10	4	2	1	2	1	10	3	2	—	2	3
	女	18	6	2	4	3	3	9	3	2	2	2	—
嘉新村	計	20	3	4	1	6	6	11	3	2	2	3	1
	男	12	2	3	—	4	3	2	—	1	—	1	—
	女	8	1	1	1	2	3	9	3	1	2	2	1
大漢村	計	20	4	3	3	3	7	14	4	1	2	4	3
	男	7	3	—	1	—	3	5	1	—	1	2	1
	女	13	1	3	2	3	4	9	3	1	1	2	2

月統計報表之4

花蓮縣新城鄉各村里 現住原住民人口數按性別、年齡及原住民身分分(續26)
中華民國114年8月底
山地原住民

RLRP08129

單位：人

區域別	性別	60 ~ 64 歲					65 ~ 69 歲						
		合計	60 歲	61 歲	62 歲	63 歲	64 歲	合計	65 歲	66 歲	67 歲	68 歲	69 歲
合計	計	83	24	10	19	13	17	60	17	6	10	14	13
	男	25	6	2	5	5	7	21	8	1	6	4	2
	女	58	18	8	14	8	10	39	9	5	4	10	11
新城村	計	5	3	—	1	—	1	3	—	1	1	—	1
	男	2	2	—	—	—	—	—	—	—	—	—	—
	女	3	1	—	1	—	1	3	—	1	1	—	1
順安村	計	5	1	—	1	2	1	3	—	2	1	—	—
	男	1	1	—	—	—	—	1	—	1	—	—	—
	女	4	—	—	1	2	1	2	—	1	1	—	—
康樂村	計	11	4	1	—	2	4	8	3	2	2	1	—
	男	7	1	1	—	2	3	5	2	—	2	1	—
	女	4	3	—	—	—	1	3	1	2	—	—	—
北埔村	計	13	1	4	4	4	—	11	6	—	—	1	4
	男	5	1	1	2	1	—	4	3	—	—	—	1
	女	8	—	3	2	3	—	7	3	—	—	1	3
佳林村	計	2	—	1	—	—	1	3	2	—	1	—	—
	男	—	—	—	—	—	—	2	1	—	1	—	—
	女	2	—	1	—	—	1	1	1	—	—	—	—
嘉里村	計	20	7	1	6	1	5	13	3	—	—	5	5
	男	8	1	—	3	1	3	3	1	—	—	1	1
	女	12	6	1	3	—	2	10	2	—	—	4	4
嘉新村	計	12	1	3	4	2	2	9	2	—	2	3	2
	男	1	—	—	—	1	—	4	1	—	2	1	—
	女	11	1	3	4	1	2	5	1	—	—	2	2
大漢村	計	9	5	—	1	2	1	6	—	1	2	3	—
	男	—	—	—	—	—	—	—	—	—	—	—	—
	女	9	5	—	1	2	1	6	—	1	2	3	—

月統計報表之4

花蓮縣新城鄉各村里 現住原住民人口數按性別、年齡及原住民身分分(續27)
中華民國114年8月底
山地原住民

RLRP08129

單位：人

區域別	性別	70 ~ 74 歲						75 ~ 79 歲					
		合計	70 歲	71 歲	72 歲	73 歲	74 歲	合計	75 歲	76 歲	77 歲	78 歲	79 歲
合計	計	40	11	8	4	7	10	25	6	6	5	7	1
	男	6	3	1	1	—	1	—	—	—	—	—	—
	女	34	8	7	3	7	9	25	6	6	5	7	1
新城村	計	1	—	—	—	—	1	4	1	—	2	1	—
	男	—	—	—	—	—	—	—	—	—	—	—	—
	女	1	—	—	—	—	1	4	1	—	2	1	—
順安村	計	2	1	1	—	—	—	3	—	1	—	2	—
	男	1	—	1	—	—	—	—	—	—	—	—	—
	女	1	1	—	—	—	—	3	—	1	—	2	—
康樂村	計	6	1	2	1	—	2	2	1	1	—	—	—
	男	1	1	—	—	—	—	—	—	—	—	—	—
	女	5	—	2	1	—	2	2	1	1	—	—	—
北埔村	計	3	—	—	2	—	1	1	—	—	—	—	1
	男	1	—	—	1	—	—	—	—	—	—	—	—
	女	2	—	—	1	—	1	1	—	—	—	—	1
佳林村	計	2	—	—	—	1	1	2	1	—	1	—	—
	男	—	—	—	—	—	—	—	—	—	—	—	—
	女	2	—	—	—	1	1	2	1	—	1	—	—
嘉里村	計	5	1	2	—	—	2	5	2	1	1	1	—
	男	1	—	—	—	—	1	—	—	—	—	—	—
	女	4	1	2	—	—	1	5	2	1	1	1	—
嘉新村	計	8	3	—	1	3	1	4	1	2	—	1	—
	男	1	1	—	—	—	—	—	—	—	—	—	—
	女	7	2	—	1	3	1	4	1	2	—	1	—
大漢村	計	10	3	3	—	2	2	4	—	1	1	2	—
	男	1	1	—	—	—	—	—	—	—	—	—	—
	女	9	2	3	—	2	2	4	—	1	1	2	—

花蓮縣新城鄉各村里 現住原住民人口數按性別、年齡及原住民身分分(續28)
中華民國114年8月底
山地原住民

RLRP08129

單位：人

區域別	性別	80 ~ 84 歲						85 ~ 89 歲					
		合計	80 歲	81 歲	82 歲	83 歲	84 歲	合計	85 歲	86 歲	87 歲	88 歲	89 歲
合計	計	9	2	2	—	2	3	3	1	—	1	1	—
	男	2	—	—	—	2	—	1	—	—	1	—	—
	女	7	2	2	—	—	3	2	1	—	—	1	—
新城村	計	2	—	1	—	—	1	1	—	—	1	—	—
	男	—	—	—	—	—	—	1	—	—	1	—	—
	女	2	—	1	—	—	1	—	—	—	—	—	—
順安村	計	—	—	—	—	—	—	—	—	—	—	—	—
	男	—	—	—	—	—	—	—	—	—	—	—	—
	女	—	—	—	—	—	—	—	—	—	—	—	—
康樂村	計	2	—	—	—	1	1	—	—	—	—	—	—
	男	1	—	—	—	1	—	—	—	—	—	—	—
	女	1	—	—	—	—	1	—	—	—	—	—	—
北埔村	計	—	—	—	—	—	—	—	—	—	—	—	—
	男	—	—	—	—	—	—	—	—	—	—	—	—
	女	—	—	—	—	—	—	—	—	—	—	—	—
佳林村	計	—	—	—	—	—	—	—	—	—	—	—	—
	男	—	—	—	—	—	—	—	—	—	—	—	—
	女	—	—	—	—	—	—	—	—	—	—	—	—
嘉里村	計	1	1	—	—	—	—	1	—	—	—	1	—
	男	—	—	—	—	—	—	—	—	—	—	—	—
	女	1	1	—	—	—	—	1	—	—	—	1	—
嘉新村	計	1	—	—	—	—	1	—	—	—	—	—	—
	男	—	—	—	—	—	—	—	—	—	—	—	—
	女	1	—	—	—	—	1	—	—	—	—	—	—
大漢村	計	3	1	1	—	1	—	1	1	—	—	—	—
	男	1	—	—	—	1	—	—	—	—	—	—	—
	女	2	1	1	—	—	—	1	1	—	—	—	—

公開類
月報
次月3日前編送
月統計報表之4

編製機關
表號
花蓮縣新城鄉戶政事務所
1222-02-03-3

花蓮縣新城鄉各村里 現住原住民人口數按性別、年齡及原住民身分分(續29)
中華民國114年08月底
山地原住民

RLRP08129

單位：人

區域別	性別	90 ~ 94 歲						95 ~ 99 歲						100歲以上
		合計	90 歲	91 歲	92 歲	93 歲	94 歲	合計	95 歲	96 歲	97 歲	98 歲	99 歲	
合計	計	4	2	1	1	—	—	—	—	—	—	—	—	—
	男	—	—	—	—	—	—	—	—	—	—	—	—	—
	女	4	2	1	1	—	—	—	—	—	—	—	—	—
新城村	計	—	—	—	—	—	—	—	—	—	—	—	—	—
	男	—	—	—	—	—	—	—	—	—	—	—	—	—
	女	—	—	—	—	—	—	—	—	—	—	—	—	—
順安村	計	—	—	—	—	—	—	—	—	—	—	—	—	—
	男	—	—	—	—	—	—	—	—	—	—	—	—	—
	女	—	—	—	—	—	—	—	—	—	—	—	—	—
康樂村	計	1	1	—	—	—	—	—	—	—	—	—	—	—
	男	—	—	—	—	—	—	—	—	—	—	—	—	—
	女	1	1	—	—	—	—	—	—	—	—	—	—	—
北埔村	計	—	—	—	—	—	—	—	—	—	—	—	—	—
	男	—	—	—	—	—	—	—	—	—	—	—	—	—
	女	—	—	—	—	—	—	—	—	—	—	—	—	—
佳林村	計	—	—	—	—	—	—	—	—	—	—	—	—	—
	男	—	—	—	—	—	—	—	—	—	—	—	—	—
	女	—	—	—	—	—	—	—	—	—	—	—	—	—
嘉里村	計	2	1	—	1	—	—	—	—	—	—	—	—	—
	男	—	—	—	—	—	—	—	—	—	—	—	—	—
	女	2	1	—	1	—	—	—	—	—	—	—	—	—
嘉新村	計	—	—	—	—	—	—	—	—	—	—	—	—	—
	男	—	—	—	—	—	—	—	—	—	—	—	—	—
	女	—	—	—	—	—	—	—	—	—	—	—	—	—
大漢村	計	—	—	—	—	—	—	—	—	—	—	—	—	—
	男	—	—	—	—	—	—	—	—	—	—	—	—	—
	女	—	—	—	—	—	—	—	—	—	—	—	—	—

公開類
月報 次月3日前編送

編製機關 花蓮縣新城鄉戶政事務所
表號 1222-02-03-3

月統計報表之4 花蓮縣新城鄉各村里 現住原住民人口數按性別、年齡及原住民身分分(續30)
中華民國114年08月底
山地原住民

RLRP08129 單位：人

區域別	性別	總計	0 ~ 4 歲						5 ~ 9 歲					
			合計	0 歲	1 歲	2 歲	3 歲	4 歲	合計	5 歲	6 歲	7 歲	8 歲	9 歲
新秀村	計	250	17	2	4	1	8	2	27	5	8	4	4	6
	男	110	9	2	2	1	3	1	14	4	4	1	1	4
	女	140	8	—	2	—	5	1	13	1	4	3	3	2

月統計報表之4

花蓮縣新城鄉各村里 現住原住民人口數按性別、年齡及原住民身分分(續31)
中華民國114年08月底
山地原住民

RLRP08129

單位：人

區域別	性別	10 ~ 14 歲						15 ~ 19 歲					
		合計	10 歲	11 歲	12 歲	13 歲	14 歲	合計	15 歲	16 歲	17 歲	18 歲	19 歲
新秀村	計	19	4	6	3	5	1	10	1	3	2	1	3
	男	8	1	3	1	2	1	5	1	1	2	—	1
	女	11	3	3	2	3	—	5	—	2	—	1	2

月統計報表之4

花蓮縣新城鄉各村里 現住原住民人口數按性別、年齡及原住民身分分(續32)
中華民國114年08月底
山地原住民

RLRP08129

單位：人

區域別	性別	20 ~ 24 歲						25 ~ 29 歲					
		合計	20 歲	21 歲	22 歲	23 歲	24 歲	合計	25 歲	26 歲	27 歲	28 歲	29 歲
新秀村	計	21	2	4	3	5	7	19	2	1	3	8	5
	男	12	1	4	1	3	3	11	1	1	3	3	3
	女	9	1	—	2	2	4	8	1	—	—	5	2

公開類
月報 次月3日前編送

編製機關 花蓮縣新城鄉戶政事務所
表號 1222-02-03-3

月統計報表之4

花蓮縣新城鄉各村里 現住原住民人口數按性別、年齡及原住民身分分(續33)
中華民國114年08月底
山地原住民

RLRP08129

單位：人

區域別	性別	30 ~ 34 歲						35 ~ 39 歲					
		合計	30 歲	31 歲	32 歲	33 歲	34 歲	合計	35 歲	36 歲	37 歲	38 歲	39 歲
新秀村	計	35	8	3	7	11	6	32	8	6	6	6	6
	男	18	5	—	5	5	3	16	3	1	3	4	5
	女	17	3	3	2	6	3	16	5	5	3	2	1

月統計報表之4

花蓮縣新城鄉各村里 現住原住民人口數按性別、年齡及原住民身分分(續34)
中華民國114年08月底
山地原住民

RLRP08129

單位：人

區域別	性別	40 ~ 44 歲						45 ~ 49 歲					
		合計	40 歲	41 歲	42 歲	43 歲	44 歲	合計	45 歲	46 歲	47 歲	48 歲	49 歲
新秀村	計	19	4	6	3	4	2	19	6	3	4	3	3
	男	5	—	3	—	1	1	7	3	2	2	—	—
	女	14	4	3	3	3	1	12	3	1	2	3	3

月統計報表之4
花蓮縣新城鄉各村里 現住原住民人口數按性別、年齡及原住民身分分(續35)
中華民國114年08月底
山地原住民

RLRP08129 單位：人

區域別	性別	50 ~ 54 歲					55 ~ 59 歲						
		合計	50 歲	51 歲	52 歲	53 歲	54 歲	合計	55 歲	56 歲	57 歲	58 歲	59 歲
新秀村	計	11	1	2	3	3	2	7	1	3	2	1	—
	男	2	—	1	—	1	—	—	—	—	—	—	—
	女	9	1	1	3	2	2	7	1	3	2	1	—

公開類
月報
次月3日前編送

編製機關
表號
花蓮縣新城鄉戶政事務所
1222-02-03-3

月統計報表之4

花蓮縣新城鄉各村里 現住原住民人口數按性別、年齡及原住民身分分(續36)
中華民國114年08月底
山地原住民

RLRP08129

單位：人

區域別	性別	60 ~ 64 歲						65 ~ 69 歲					
		合計	60 歲	61 歲	62 歲	63 歲	64 歲	合計	65 歲	66 歲	67 歲	68 歲	69 歲
新秀村	計	6	2	—	2	—	2	4	1	—	1	1	1
	男	1	—	—	—	—	1	2	—	—	1	1	—
	女	5	2	—	2	—	1	2	1	—	—	—	1

月統計報表之4

花蓮縣新城鄉各村里 現住原住民人口數按性別、年齡及原住民身分分(續37)
中華民國114年08月底
山地原住民

RLRP08129

單位：人

區域別	性別	70 ~ 74 歲						75 ~ 79 歲					
		合計	70 歲	71 歲	72 歲	73 歲	74 歲	合計	75 歲	76 歲	77 歲	78 歲	79 歲
新秀村	計	3	2	—	—	1	—	—	—	—	—	—	—
	男	—	—	—	—	—	—	—	—	—	—	—	—
	女	3	2	—	—	1	—	—	—	—	—	—	—

公開類
月報
次月3日前編送
月統計報表之4

編製機關
表號
花蓮縣新城鄉戶政事務所
1222-02-03-3

花蓮縣新城鄉各村里 現住原住民人口數按性別、年齡及原住民身分分(續38)
中華民國114年08月底
山地原住民

RLRP08129

單位：人

區域別	性別	80 ~ 84 歲					85 ~ 89 歲						
		合計	80 歲	81 歲	82 歲	83 歲	84 歲	合計	85 歲	86 歲	87 歲	88 歲	89 歲
新秀村	計	—	—	—	—	—	—	—	—	—	—	—	—
	男	—	—	—	—	—	—	—	—	—	—	—	—
	女	—	—	—	—	—	—	—	—	—	—	—	—



公開類
月報

編製機關
表號

花蓮縣新城鄉戶政事務所
1222-02-03-3

次月3日前編送

月統計報表之4
花蓮縣新城鄉各村里 現住原住民人口數按性別、年齡及原住民身分分(續39完)
中華民國114年08月底
山地原住民

RLRP08129

單位：人

區域別	性別	90 ~ 94 歲					95 ~ 99 歲					100 歲以上		
		合計	90 歲	91 歲	92 歲	93 歲	94 歲	合計	95 歲	96 歲	97 歲		98 歲	99 歲
新秀村	計	1	—	1	—	—	—	—	—	—	—	—	—	—
	男	—	—	—	—	—	—	—	—	—	—	—	—	—
	女	1	—	1	—	—	—	—	—	—	—	—	—	—

填表

審核

業務主管人員
主辦統計人員

機關首長

資料來源：依據戶籍資料編製。
填表說明：本表編製完竣，經機關長官核章後自存，並由戶役政資訊系統通報直轄市、縣（市）政府及內政部戶政司。
製表日期：114年8月31日15時18分00秒

區域別	性別	總計																						
		總計	本國籍			大陸地區			港澳地區			外國籍												
			合計													東南亞地區								
			合計	已設籍	未設籍	合計	已設籍	未設籍	合計	已設籍	未設籍	合計	已設籍	未設籍	小計	已設籍	未設籍	印尼	馬來西亞	新加坡	菲律賓	泰國		
總計	男	10	9	9	—	1	1	—	—	—	—	—	—	—	—	—	—	—	—	—	—			
	女	10	10	10	—	—	—	—	—	—	—	—	—	—	—	—	—	—	—	—	—			
新城村	男	—	—	—	—	—	—	—	—	—	—	—	—	—	—	—	—	—	—	—	—			
	女	—	—	—	—	—	—	—	—	—	—	—	—	—	—	—	—	—	—	—	—			
順安村	男	—	—	—	—	—	—	—	—	—	—	—	—	—	—	—	—	—	—	—	—			
	女	—	—	—	—	—	—	—	—	—	—	—	—	—	—	—	—	—	—	—	—			
康樂村	男	1	1	1	—	—	—	—	—	—	—	—	—	—	—	—	—	—	—	—	—			
	女	1	1	1	—	—	—	—	—	—	—	—	—	—	—	—	—	—	—	—	—			
北埔村	男	2	2	2	—	—	—	—	—	—	—	—	—	—	—	—	—	—	—	—	—			
	女	2	2	2	—	—	—	—	—	—	—	—	—	—	—	—	—	—	—	—	—			
佳林村	男	—	—	—	—	—	—	—	—	—	—	—	—	—	—	—	—	—	—	—	—			
	女	—	—	—	—	—	—	—	—	—	—	—	—	—	—	—	—	—	—	—	—			
嘉里村	男	1	—	—	—	1	1	—	—	—	—	—	—	—	—	—	—	—	—	—	—			
	女	1	1	1	—	—	—	—	—	—	—	—	—	—	—	—	—	—	—	—	—			
嘉新村	男	1	1	1	—	—	—	—	—	—	—	—	—	—	—	—	—	—	—	—	—			
	女	1	1	1	—	—	—	—	—	—	—	—	—	—	—	—	—	—	—	—	—			
大漢村	男	2	2	2	—	—	—	—	—	—	—	—	—	—	—	—	—	—	—	—	—			
	女	2	2	2	—	—	—	—	—	—	—	—	—	—	—	—	—	—	—	—	—			
新秀村	男	3	3	3	—	—	—	—	—	—	—	—	—	—	—	—	—	—	—	—	—			
	女	3	3	3	—	—	—	—	—	—	—	—	—	—	—	—	—	—	—	—	—			

區域別	性別	總計																			
		外 國 籍																			
		東 南 亞 地 區				其 他 國 籍															
		緬 甸	越 南	柬 埔 寨	寮 國	計			日 本	韓 國	美 國	加 拿 大	澳 大 利 亞	紐 西 蘭	英 國	法 國	德 國	史 瓦 帝 尼	南 非	賴 索 托	模 里 斯 西
小 計	已 設 籍					未 設 籍															
總 計	男	—	—	—	—	—	—	—	—	—	—	—	—	—	—	—	—	—	—	—	—
	女	—	—	—	—	—	—	—	—	—	—	—	—	—	—	—	—	—	—	—	—
新 城 村	男	—	—	—	—	—	—	—	—	—	—	—	—	—	—	—	—	—	—	—	—
	女	—	—	—	—	—	—	—	—	—	—	—	—	—	—	—	—	—	—	—	—
順 安 村	男	—	—	—	—	—	—	—	—	—	—	—	—	—	—	—	—	—	—	—	—
	女	—	—	—	—	—	—	—	—	—	—	—	—	—	—	—	—	—	—	—	—
康 樂 村	男	—	—	—	—	—	—	—	—	—	—	—	—	—	—	—	—	—	—	—	—
	女	—	—	—	—	—	—	—	—	—	—	—	—	—	—	—	—	—	—	—	—
北 埔 村	男	—	—	—	—	—	—	—	—	—	—	—	—	—	—	—	—	—	—	—	—
	女	—	—	—	—	—	—	—	—	—	—	—	—	—	—	—	—	—	—	—	—
佳 林 村	男	—	—	—	—	—	—	—	—	—	—	—	—	—	—	—	—	—	—	—	—
	女	—	—	—	—	—	—	—	—	—	—	—	—	—	—	—	—	—	—	—	—
嘉 里 村	男	—	—	—	—	—	—	—	—	—	—	—	—	—	—	—	—	—	—	—	—
	女	—	—	—	—	—	—	—	—	—	—	—	—	—	—	—	—	—	—	—	—
嘉 新 村	男	—	—	—	—	—	—	—	—	—	—	—	—	—	—	—	—	—	—	—	—
	女	—	—	—	—	—	—	—	—	—	—	—	—	—	—	—	—	—	—	—	—
大 漢 村	男	—	—	—	—	—	—	—	—	—	—	—	—	—	—	—	—	—	—	—	—
	女	—	—	—	—	—	—	—	—	—	—	—	—	—	—	—	—	—	—	—	—
新 秀 村	男	—	—	—	—	—	—	—	—	—	—	—	—	—	—	—	—	—	—	—	—
	女	—	—	—	—	—	—	—	—	—	—	—	—	—	—	—	—	—	—	—	—

區域別	性別	不 同 性 別																			
		合 計	本 國 籍			大 陸 地 區			港 澳 地 區			外 國 籍									
			計					計			計			東 南 亞 地 區			印 尼	馬 來 西 亞	新 加 坡	菲 律 賓	泰 國
			計	已設籍	未設籍	計	已設籍	未設籍	計	已設籍	未設籍	小 計	已設籍	未設籍	小 計	已設籍					
總 計	男	10	9	9	—	1	1	—	—	—	—	—	—	—	—	—	—	—	—	—	
	女	10	10	10	—	—	—	—	—	—	—	—	—	—	—	—	—	—	—	—	
新 城 村	男	—	—	—	—	—	—	—	—	—	—	—	—	—	—	—	—	—	—	—	
	女	—	—	—	—	—	—	—	—	—	—	—	—	—	—	—	—	—	—	—	
順 安 村	男	—	—	—	—	—	—	—	—	—	—	—	—	—	—	—	—	—	—	—	
	女	—	—	—	—	—	—	—	—	—	—	—	—	—	—	—	—	—	—	—	
康 樂 村	男	1	1	1	—	—	—	—	—	—	—	—	—	—	—	—	—	—	—	—	
	女	1	1	1	—	—	—	—	—	—	—	—	—	—	—	—	—	—	—	—	
北 埔 村	男	2	2	2	—	—	—	—	—	—	—	—	—	—	—	—	—	—	—	—	
	女	2	2	2	—	—	—	—	—	—	—	—	—	—	—	—	—	—	—	—	
佳 林 村	男	—	—	—	—	—	—	—	—	—	—	—	—	—	—	—	—	—	—	—	
	女	—	—	—	—	—	—	—	—	—	—	—	—	—	—	—	—	—	—	—	
嘉 里 村	男	1	—	—	—	1	1	—	—	—	—	—	—	—	—	—	—	—	—	—	
	女	1	1	1	—	—	—	—	—	—	—	—	—	—	—	—	—	—	—	—	
嘉 新 村	男	1	1	1	—	—	—	—	—	—	—	—	—	—	—	—	—	—	—	—	
	女	1	1	1	—	—	—	—	—	—	—	—	—	—	—	—	—	—	—	—	
大 漢 村	男	2	2	2	—	—	—	—	—	—	—	—	—	—	—	—	—	—	—	—	
	女	2	2	2	—	—	—	—	—	—	—	—	—	—	—	—	—	—	—	—	
新 秀 村	男	3	3	3	—	—	—	—	—	—	—	—	—	—	—	—	—	—	—	—	
	女	3	3	3	—	—	—	—	—	—	—	—	—	—	—	—	—	—	—	—	

區域別	性別	不 同 性 別																			
		外 國 籍																			
		東 南 亞 地 區				其 他 國 籍															
		緬 甸	越 南	柬 埔 寨	寮 國	計			日 本	韓 國	美 國	加 拿 大	澳 大 利 亞	紐 西 蘭	英 國	法 國	德 國	史 瓦 帝 尼	南 非	賴 索 托	模 里 斯 西
小 計	已 設 籍					未 設 籍															
總 計	男	—	—	—	—	—	—	—	—	—	—	—	—	—	—	—	—	—	—	—	—
	女	—	—	—	—	—	—	—	—	—	—	—	—	—	—	—	—	—	—	—	—
新 城 村	男	—	—	—	—	—	—	—	—	—	—	—	—	—	—	—	—	—	—	—	—
	女	—	—	—	—	—	—	—	—	—	—	—	—	—	—	—	—	—	—	—	—
順 安 村	男	—	—	—	—	—	—	—	—	—	—	—	—	—	—	—	—	—	—	—	—
	女	—	—	—	—	—	—	—	—	—	—	—	—	—	—	—	—	—	—	—	—
康 樂 村	男	—	—	—	—	—	—	—	—	—	—	—	—	—	—	—	—	—	—	—	—
	女	—	—	—	—	—	—	—	—	—	—	—	—	—	—	—	—	—	—	—	—
北 埔 村	男	—	—	—	—	—	—	—	—	—	—	—	—	—	—	—	—	—	—	—	—
	女	—	—	—	—	—	—	—	—	—	—	—	—	—	—	—	—	—	—	—	—
佳 林 村	男	—	—	—	—	—	—	—	—	—	—	—	—	—	—	—	—	—	—	—	—
	女	—	—	—	—	—	—	—	—	—	—	—	—	—	—	—	—	—	—	—	—
嘉 里 村	男	—	—	—	—	—	—	—	—	—	—	—	—	—	—	—	—	—	—	—	—
	女	—	—	—	—	—	—	—	—	—	—	—	—	—	—	—	—	—	—	—	—
嘉 新 村	男	—	—	—	—	—	—	—	—	—	—	—	—	—	—	—	—	—	—	—	—
	女	—	—	—	—	—	—	—	—	—	—	—	—	—	—	—	—	—	—	—	—
大 漢 村	男	—	—	—	—	—	—	—	—	—	—	—	—	—	—	—	—	—	—	—	—
	女	—	—	—	—	—	—	—	—	—	—	—	—	—	—	—	—	—	—	—	—
新 秀 村	男	—	—	—	—	—	—	—	—	—	—	—	—	—	—	—	—	—	—	—	—
	女	—	—	—	—	—	—	—	—	—	—	—	—	—	—	—	—	—	—	—	—

區域別	性別	相 同 性 別																							
		合 計	本 國 籍			大 陸 地 區			港 澳 地 區			外 國 籍													
			計														東 南 亞 地 區								
			計	已設籍	未設籍	計	已設籍	未設籍	計	已設籍	未設籍	小 計	已設籍	未設籍	小 計	已設籍	未設籍	印 尼	馬 來 亞	新 加 坡	菲 律 賓	泰 國			
總 計	男	—	—	—	—	—	—	—	—	—	—	—	—	—	—	—	—	—	—	—	—				
	女	—	—	—	—	—	—	—	—	—	—	—	—	—	—	—	—	—	—	—	—				
新 城 村	男	—	—	—	—	—	—	—	—	—	—	—	—	—	—	—	—	—	—	—	—				
	女	—	—	—	—	—	—	—	—	—	—	—	—	—	—	—	—	—	—	—	—				
順 安 村	男	—	—	—	—	—	—	—	—	—	—	—	—	—	—	—	—	—	—	—	—				
	女	—	—	—	—	—	—	—	—	—	—	—	—	—	—	—	—	—	—	—	—				
康 樂 村	男	—	—	—	—	—	—	—	—	—	—	—	—	—	—	—	—	—	—	—	—				
	女	—	—	—	—	—	—	—	—	—	—	—	—	—	—	—	—	—	—	—	—				
北 埔 村	男	—	—	—	—	—	—	—	—	—	—	—	—	—	—	—	—	—	—	—	—				
	女	—	—	—	—	—	—	—	—	—	—	—	—	—	—	—	—	—	—	—	—				
佳 林 村	男	—	—	—	—	—	—	—	—	—	—	—	—	—	—	—	—	—	—	—	—				
	女	—	—	—	—	—	—	—	—	—	—	—	—	—	—	—	—	—	—	—	—				
嘉 里 村	男	—	—	—	—	—	—	—	—	—	—	—	—	—	—	—	—	—	—	—	—				
	女	—	—	—	—	—	—	—	—	—	—	—	—	—	—	—	—	—	—	—	—				
嘉 新 村	男	—	—	—	—	—	—	—	—	—	—	—	—	—	—	—	—	—	—	—	—				
	女	—	—	—	—	—	—	—	—	—	—	—	—	—	—	—	—	—	—	—	—				
大 漢 村	男	—	—	—	—	—	—	—	—	—	—	—	—	—	—	—	—	—	—	—	—				
	女	—	—	—	—	—	—	—	—	—	—	—	—	—	—	—	—	—	—	—	—				
新 秀 村	男	—	—	—	—	—	—	—	—	—	—	—	—	—	—	—	—	—	—	—	—				
	女	—	—	—	—	—	—	—	—	—	—	—	—	—	—	—	—	—	—	—	—				



公開類
月報

次月3日前編送

編製機關
表號

花蓮縣新城鄉戶政事務所
1234-01-23-3

月統計報表之5

花蓮縣新城鄉各村里 結婚人數按性別、婚姻類型及原屬國籍(地區)分(續5完)
中華民國114年08月

RLRP0812A

單位：人

區域別	性別	相 同 性 別																			
		外 國 籍																			
		東 南 亞 地 區				其 他 國 籍															
		緬 甸	越 南	柬 埔 寨	寮 國	計			日 本	韓 國	美 國	加 拿 大	澳 大 利 亞	紐 西 蘭	英 國	法 國	德 國	史 瓦 帝 尼	南 非	賴 索 托	模 里 斯 西
小 計	已 設 籍					未 設 籍															
總 計	男	—	—	—	—	—	—	—	—	—	—	—	—	—	—	—	—	—	—	—	—
	女	—	—	—	—	—	—	—	—	—	—	—	—	—	—	—	—	—	—	—	—
新 城 村	男	—	—	—	—	—	—	—	—	—	—	—	—	—	—	—	—	—	—	—	—
	女	—	—	—	—	—	—	—	—	—	—	—	—	—	—	—	—	—	—	—	—
順 安 村	男	—	—	—	—	—	—	—	—	—	—	—	—	—	—	—	—	—	—	—	—
	女	—	—	—	—	—	—	—	—	—	—	—	—	—	—	—	—	—	—	—	—
康 樂 村	男	—	—	—	—	—	—	—	—	—	—	—	—	—	—	—	—	—	—	—	—
	女	—	—	—	—	—	—	—	—	—	—	—	—	—	—	—	—	—	—	—	—
北 埔 村	男	—	—	—	—	—	—	—	—	—	—	—	—	—	—	—	—	—	—	—	—
	女	—	—	—	—	—	—	—	—	—	—	—	—	—	—	—	—	—	—	—	—
佳 林 村	男	—	—	—	—	—	—	—	—	—	—	—	—	—	—	—	—	—	—	—	—
	女	—	—	—	—	—	—	—	—	—	—	—	—	—	—	—	—	—	—	—	—
嘉 里 村	男	—	—	—	—	—	—	—	—	—	—	—	—	—	—	—	—	—	—	—	—
	女	—	—	—	—	—	—	—	—	—	—	—	—	—	—	—	—	—	—	—	—
嘉 新 村	男	—	—	—	—	—	—	—	—	—	—	—	—	—	—	—	—	—	—	—	—
	女	—	—	—	—	—	—	—	—	—	—	—	—	—	—	—	—	—	—	—	—
大 漢 村	男	—	—	—	—	—	—	—	—	—	—	—	—	—	—	—	—	—	—	—	—
	女	—	—	—	—	—	—	—	—	—	—	—	—	—	—	—	—	—	—	—	—
新 秀 村	男	—	—	—	—	—	—	—	—	—	—	—	—	—	—	—	—	—	—	—	—
	女	—	—	—	—	—	—	—	—	—	—	—	—	—	—	—	—	—	—	—	—

填表

審核

業務主管人員
主辦統計人員

機關首長

資料來源：依據結婚登記申請書編製。

填表說明：1. 本表編製完竣，經機關長官核章後自存，並由戶役政資訊系統通報直轄市、縣（市）政府及內政部戶政司。

2. 本表統計對象係指結婚之雙方至少須有一方為國內現設有戶籍者。

3. 本表大陸（港澳）地區或外國籍配偶已設籍資料係指於92年7月1日以後辦理初設戶籍登記者。

4. 本表本國籍未設籍資料係指臺灣地區無戶籍國民，亦即具有我國國籍，現僑居外國國民及取得、回復我國國籍未曾在臺灣地區設有戶籍之國民。

製表日期：114年8月31日15時07分10秒


月統計報表之6

花蓮縣新城鄉各村里 離婚/終止結婚人數按性別、婚姻類型及原屬國籍(地區)分
中華民國114年08月

RLRP0812B

單位：人

區域別	性別	總 計																								
		總 計	本 國 籍			大 陸 地 區			港 澳 地 區			外 國 籍														
			合 計			東 南 亞 地 區			合 計			印 尼			馬 來 亞			新 加 坡			菲 律 賓			泰 國		
			計	已設籍	未設籍	計	已設籍	未設籍	計	已設籍	未設籍	計	已設籍	未設籍	小 計	已設籍	未設籍	小 計	已設籍	未設籍	小 計	已設籍	未設籍			
總 計	男	8	8	8	—	—	—	—	—	—	—	—	—	—	—	—	—	—	—	—	—	—	—			
	女	8	8	8	—	—	—	—	—	—	—	—	—	—	—	—	—	—	—	—	—	—	—			
新城村	男	—	—	—	—	—	—	—	—	—	—	—	—	—	—	—	—	—	—	—	—	—	—			
	女	—	—	—	—	—	—	—	—	—	—	—	—	—	—	—	—	—	—	—	—	—	—			
順安村	男	—	—	—	—	—	—	—	—	—	—	—	—	—	—	—	—	—	—	—	—	—	—			
	女	—	—	—	—	—	—	—	—	—	—	—	—	—	—	—	—	—	—	—	—	—	—			
康樂村	男	2	2	2	—	—	—	—	—	—	—	—	—	—	—	—	—	—	—	—	—	—	—			
	女	2	2	2	—	—	—	—	—	—	—	—	—	—	—	—	—	—	—	—	—	—	—			
北埔村	男	1	1	1	—	—	—	—	—	—	—	—	—	—	—	—	—	—	—	—	—	—	—			
	女	1	1	1	—	—	—	—	—	—	—	—	—	—	—	—	—	—	—	—	—	—	—			
佳林村	男	1	1	1	—	—	—	—	—	—	—	—	—	—	—	—	—	—	—	—	—	—	—			
	女	1	1	1	—	—	—	—	—	—	—	—	—	—	—	—	—	—	—	—	—	—	—			
嘉里村	男	1	1	1	—	—	—	—	—	—	—	—	—	—	—	—	—	—	—	—	—	—	—			
	女	1	1	1	—	—	—	—	—	—	—	—	—	—	—	—	—	—	—	—	—	—	—			
嘉新村	男	—	—	—	—	—	—	—	—	—	—	—	—	—	—	—	—	—	—	—	—	—	—			
	女	—	—	—	—	—	—	—	—	—	—	—	—	—	—	—	—	—	—	—	—	—	—			
大漢村	男	2	2	2	—	—	—	—	—	—	—	—	—	—	—	—	—	—	—	—	—	—	—			
	女	2	2	2	—	—	—	—	—	—	—	—	—	—	—	—	—	—	—	—	—	—	—			
新秀村	男	1	1	1	—	—	—	—	—	—	—	—	—	—	—	—	—	—	—	—	—	—	—			
	女	1	1	1	—	—	—	—	—	—	—	—	—	—	—	—	—	—	—	—	—	—	—			



區域別	性別	總計																			
		外 國 籍																			
		東 南 亞 地 區				其 他 國 籍															
		緬 甸	越 南	柬 埔 寨	寮 國	計			日 本	韓 國	美 國	加 拿 大	澳 大 利 亞	紐 西 蘭	英 國	法 國	德 國	史 瓦 帝 尼	南 非	賴 索 托	模 里 斯 西
小 計	已 設 籍					未 設 籍															
總 計	男	-	-	-	-	-	-	-	-	-	-	-	-	-	-	-	-	-	-	-	-
	女	-	-	-	-	-	-	-	-	-	-	-	-	-	-	-	-	-	-	-	-
新 城 村	男	-	-	-	-	-	-	-	-	-	-	-	-	-	-	-	-	-	-	-	-
	女	-	-	-	-	-	-	-	-	-	-	-	-	-	-	-	-	-	-	-	-
順 安 村	男	-	-	-	-	-	-	-	-	-	-	-	-	-	-	-	-	-	-	-	-
	女	-	-	-	-	-	-	-	-	-	-	-	-	-	-	-	-	-	-	-	-
康 樂 村	男	-	-	-	-	-	-	-	-	-	-	-	-	-	-	-	-	-	-	-	-
	女	-	-	-	-	-	-	-	-	-	-	-	-	-	-	-	-	-	-	-	-
北 埔 村	男	-	-	-	-	-	-	-	-	-	-	-	-	-	-	-	-	-	-	-	-
	女	-	-	-	-	-	-	-	-	-	-	-	-	-	-	-	-	-	-	-	-
佳 林 村	男	-	-	-	-	-	-	-	-	-	-	-	-	-	-	-	-	-	-	-	-
	女	-	-	-	-	-	-	-	-	-	-	-	-	-	-	-	-	-	-	-	-
嘉 里 村	男	-	-	-	-	-	-	-	-	-	-	-	-	-	-	-	-	-	-	-	-
	女	-	-	-	-	-	-	-	-	-	-	-	-	-	-	-	-	-	-	-	-
嘉 新 村	男	-	-	-	-	-	-	-	-	-	-	-	-	-	-	-	-	-	-	-	-
	女	-	-	-	-	-	-	-	-	-	-	-	-	-	-	-	-	-	-	-	-
大 漢 村	男	-	-	-	-	-	-	-	-	-	-	-	-	-	-	-	-	-	-	-	-
	女	-	-	-	-	-	-	-	-	-	-	-	-	-	-	-	-	-	-	-	-
新 秀 村	男	-	-	-	-	-	-	-	-	-	-	-	-	-	-	-	-	-	-	-	-
	女	-	-	-	-	-	-	-	-	-	-	-	-	-	-	-	-	-	-	-	-

花蓮縣新城鄉各村里 離婚/終止結婚人數按性別、婚姻類型及原屬國籍(地區)分(續2)
中華民國114年08月

RLRP0812B

單位：人

區域別	性別	不 同 性 別																		
		合計	本 國 籍			大 陸 地 區			港 澳 地 區			外 國 籍								
			計					計					計			東 南 亞 地 區				
			計	已設籍	未設籍	計	已設籍	未設籍	計	已設籍	未設籍	小計	已設籍	未設籍	小計	已設籍	未設籍	印尼	馬來亞	新加坡
總計	男	8	8	8	—	—	—	—	—	—	—	—	—	—	—	—	—	—	—	—
	女	8	8	8	—	—	—	—	—	—	—	—	—	—	—	—	—	—	—	—
新城村	男	—	—	—	—	—	—	—	—	—	—	—	—	—	—	—	—	—	—	—
	女	—	—	—	—	—	—	—	—	—	—	—	—	—	—	—	—	—	—	—
順安村	男	—	—	—	—	—	—	—	—	—	—	—	—	—	—	—	—	—	—	—
	女	—	—	—	—	—	—	—	—	—	—	—	—	—	—	—	—	—	—	—
康樂村	男	2	2	2	—	—	—	—	—	—	—	—	—	—	—	—	—	—	—	—
	女	2	2	2	—	—	—	—	—	—	—	—	—	—	—	—	—	—	—	—
北埔村	男	1	1	1	—	—	—	—	—	—	—	—	—	—	—	—	—	—	—	—
	女	1	1	1	—	—	—	—	—	—	—	—	—	—	—	—	—	—	—	—
佳林村	男	1	1	1	—	—	—	—	—	—	—	—	—	—	—	—	—	—	—	—
	女	1	1	1	—	—	—	—	—	—	—	—	—	—	—	—	—	—	—	—
嘉里村	男	1	1	1	—	—	—	—	—	—	—	—	—	—	—	—	—	—	—	—
	女	1	1	1	—	—	—	—	—	—	—	—	—	—	—	—	—	—	—	—
嘉新村	男	—	—	—	—	—	—	—	—	—	—	—	—	—	—	—	—	—	—	—
	女	—	—	—	—	—	—	—	—	—	—	—	—	—	—	—	—	—	—	—
大漢村	男	2	2	2	—	—	—	—	—	—	—	—	—	—	—	—	—	—	—	—
	女	2	2	2	—	—	—	—	—	—	—	—	—	—	—	—	—	—	—	—
新秀村	男	1	1	1	—	—	—	—	—	—	—	—	—	—	—	—	—	—	—	—
	女	1	1	1	—	—	—	—	—	—	—	—	—	—	—	—	—	—	—	—

區域別	性別	不 同 性 別																			
		外 國 籍																			
		東 南 亞 地 區				其 他 國 籍															
		緬 甸	越 南	柬 埔 寨	寮 國	計			日 本	韓 國	美 國	加 拿 大	澳 大 利 亞	紐 西 蘭	英 國	法 國	德 國	史 瓦 帝 尼	南 非	賴 索 托	模 里 斯 西
小 計	已 設 籍					未 設 籍															
總 計	男	-	-	-	-	-	-	-	-	-	-	-	-	-	-	-	-	-	-	-	-
	女	-	-	-	-	-	-	-	-	-	-	-	-	-	-	-	-	-	-	-	-
新 城 村	男	-	-	-	-	-	-	-	-	-	-	-	-	-	-	-	-	-	-	-	-
	女	-	-	-	-	-	-	-	-	-	-	-	-	-	-	-	-	-	-	-	-
順 安 村	男	-	-	-	-	-	-	-	-	-	-	-	-	-	-	-	-	-	-	-	-
	女	-	-	-	-	-	-	-	-	-	-	-	-	-	-	-	-	-	-	-	-
康 樂 村	男	-	-	-	-	-	-	-	-	-	-	-	-	-	-	-	-	-	-	-	-
	女	-	-	-	-	-	-	-	-	-	-	-	-	-	-	-	-	-	-	-	-
北 埔 村	男	-	-	-	-	-	-	-	-	-	-	-	-	-	-	-	-	-	-	-	-
	女	-	-	-	-	-	-	-	-	-	-	-	-	-	-	-	-	-	-	-	-
佳 林 村	男	-	-	-	-	-	-	-	-	-	-	-	-	-	-	-	-	-	-	-	-
	女	-	-	-	-	-	-	-	-	-	-	-	-	-	-	-	-	-	-	-	-
嘉 里 村	男	-	-	-	-	-	-	-	-	-	-	-	-	-	-	-	-	-	-	-	-
	女	-	-	-	-	-	-	-	-	-	-	-	-	-	-	-	-	-	-	-	-
嘉 新 村	男	-	-	-	-	-	-	-	-	-	-	-	-	-	-	-	-	-	-	-	-
	女	-	-	-	-	-	-	-	-	-	-	-	-	-	-	-	-	-	-	-	-
大 漢 村	男	-	-	-	-	-	-	-	-	-	-	-	-	-	-	-	-	-	-	-	-
	女	-	-	-	-	-	-	-	-	-	-	-	-	-	-	-	-	-	-	-	-
新 秀 村	男	-	-	-	-	-	-	-	-	-	-	-	-	-	-	-	-	-	-	-	-
	女	-	-	-	-	-	-	-	-	-	-	-	-	-	-	-	-	-	-	-	-

區域別	性別	相 同 性 別																		
		合計	本 國 籍			大 陸 地 區			港 澳 地 區			外 國 籍								
			計					計			計			計			東 南 亞 地 區			
			計	已設籍	未設籍	計	已設籍	未設籍	計	已設籍	未設籍	小計	已設籍	未設籍	小計	已設籍	未設籍	印 尼	馬 來 亞	新 加 坡
總計	男女	—	—	—	—	—	—	—	—	—	—	—	—	—	—	—	—	—	—	—
新城村	男女	—	—	—	—	—	—	—	—	—	—	—	—	—	—	—	—	—	—	—
順安村	男女	—	—	—	—	—	—	—	—	—	—	—	—	—	—	—	—	—	—	—
康樂村	男女	—	—	—	—	—	—	—	—	—	—	—	—	—	—	—	—	—	—	—
北埔村	男女	—	—	—	—	—	—	—	—	—	—	—	—	—	—	—	—	—	—	—
佳林村	男女	—	—	—	—	—	—	—	—	—	—	—	—	—	—	—	—	—	—	—
嘉里村	男女	—	—	—	—	—	—	—	—	—	—	—	—	—	—	—	—	—	—	—
嘉新村	男女	—	—	—	—	—	—	—	—	—	—	—	—	—	—	—	—	—	—	—
大漢村	男女	—	—	—	—	—	—	—	—	—	—	—	—	—	—	—	—	—	—	—
新秀村	男女	—	—	—	—	—	—	—	—	—	—	—	—	—	—	—	—	—	—	—



公開類
月報

次月3日前編送

編製機關
表號

花蓮縣新城鄉戶政事務所
1234-03-21-3

月統計報表之6

花蓮縣新城鄉各村里 離婚/終止結婚人數按性別、婚姻類型及原屬國籍(地區)分(續5完)
中華民國114年08月

RLRP0812B

單位：人

區域別	性別	相 同 性 別																			
		外 國 籍																			
		東 南 亞 地 區				其 他 國 籍															
		緬 甸	越 南	柬 埔 寨	寮 國	計			日 本	韓 國	美 國	加 拿 大	澳 大 利 亞	紐 西 蘭	英 國	法 國	德 國	史 帝 瓦 尼	南 非	賴 索 托	模 里 斯
小 計	已 設 籍					未 設 籍															
總 計	男	—	—	—	—	—	—	—	—	—	—	—	—	—	—	—	—	—	—	—	—
	女	—	—	—	—	—	—	—	—	—	—	—	—	—	—	—	—	—	—	—	—
新 城 村	男	—	—	—	—	—	—	—	—	—	—	—	—	—	—	—	—	—	—	—	—
	女	—	—	—	—	—	—	—	—	—	—	—	—	—	—	—	—	—	—	—	—
順 安 村	男	—	—	—	—	—	—	—	—	—	—	—	—	—	—	—	—	—	—	—	—
	女	—	—	—	—	—	—	—	—	—	—	—	—	—	—	—	—	—	—	—	—
康 樂 村	男	—	—	—	—	—	—	—	—	—	—	—	—	—	—	—	—	—	—	—	—
	女	—	—	—	—	—	—	—	—	—	—	—	—	—	—	—	—	—	—	—	—
北 埔 村	男	—	—	—	—	—	—	—	—	—	—	—	—	—	—	—	—	—	—	—	—
	女	—	—	—	—	—	—	—	—	—	—	—	—	—	—	—	—	—	—	—	—
佳 林 村	男	—	—	—	—	—	—	—	—	—	—	—	—	—	—	—	—	—	—	—	—
	女	—	—	—	—	—	—	—	—	—	—	—	—	—	—	—	—	—	—	—	—
嘉 里 村	男	—	—	—	—	—	—	—	—	—	—	—	—	—	—	—	—	—	—	—	—
	女	—	—	—	—	—	—	—	—	—	—	—	—	—	—	—	—	—	—	—	—
嘉 新 村	男	—	—	—	—	—	—	—	—	—	—	—	—	—	—	—	—	—	—	—	—
	女	—	—	—	—	—	—	—	—	—	—	—	—	—	—	—	—	—	—	—	—
大 漢 村	男	—	—	—	—	—	—	—	—	—	—	—	—	—	—	—	—	—	—	—	—
	女	—	—	—	—	—	—	—	—	—	—	—	—	—	—	—	—	—	—	—	—
新 秀 村	男	—	—	—	—	—	—	—	—	—	—	—	—	—	—	—	—	—	—	—	—
	女	—	—	—	—	—	—	—	—	—	—	—	—	—	—	—	—	—	—	—	—

填表

審核

業務主管人員
主辦統計人員

機關首長

資料來源：依據離婚登記申請書及終止結婚登記申請書編製。

填表說明：1. 本表編製完竣，經機關長官核章後自存，並由戶役政資訊系統通報直轄市、縣(市)政府及內政部戶政司。

2. 本表統計對象係指離婚/終止結婚之雙方至少須有一方為國內現設有戶籍者。

3. 本表大陸(港澳)地區或外國籍配偶已設籍資料係指於92年7月1日以後辦理初設戶籍登記者。

4. 本表本國籍未設籍資料係指臺灣地區無戶籍國民，亦即具有我國國籍，現僑居外國國民及取得、回復我國國籍未曾在臺灣地區設有戶籍之國民。

製表日期：114年8月31日15時07分10秒

月統計報表之7

花蓮縣新城鄉 現住原住民人口數按性別、原住民身分及民族別分
中華民國114年8月底

RLRP0812C

單位：人

原住民身分別	性別	總計	阿美族	泰雅族	排灣族	布農族	魯凱族	卑南族	鄒族	賽夏族	雅美族	邵族	噶瑪蘭族	太魯閣族	撒奇萊雅族	賽德克族	拉阿魯哇族	卡那卡那富族	尚未申報
總計	計	7,004	4,125	343	103	367	7	56	2	5	1	—	104	1,652	82	47	—	—	110
	男	3,419	2,025	146	42	180	2	28	1	4	1	—	55	815	35	20	—	—	65
	女	3,585	2,100	197	61	187	5	28	1	1	—	—	49	837	47	27	—	—	45
平地原住民	計	4,498	4,105	8	46	3	—	56	—	3	—	—	104	10	82	—	—	—	81
	男	2,210	2,016	3	16	1	—	28	—	2	—	—	55	5	35	—	—	—	49
	女	2,288	2,089	5	30	2	—	28	—	1	—	—	49	5	47	—	—	—	32
山地原住民	計	2,506	20	335	57	364	7	—	2	2	1	—	—	1,642	—	47	—	—	29
	男	1,209	9	143	26	179	2	—	1	2	1	—	—	810	—	20	—	—	16
	女	1,297	11	192	31	185	5	—	1	—	—	—	—	832	—	27	—	—	13

填表

審核

業務主管人員
主辦統計人員

機關首長

資料來源：依據戶籍資料編製。

填表說明：本表編製完竣，經機關長官核章後自存，並由戶役政資訊系統通報直轄市、縣（市）政府及內政部戶政司。

製表日期：114年8月31日15時07分11秒

月統計報表之7

花蓮縣新城鄉各村里 現住原住民人口數按性別、原住民身分及民族別分
中華民國114年08月底

RLRP0812D

總計

單位：人

區域別	性別	總計	阿美族	泰雅族	排灣族	布農族	魯凱族	卑南族	鄒族	賽夏族	雅美族	邵族	噶瑪蘭族	太魯閣族	撒奇萊雅族	賽德克族	拉阿魯哇族	卡那卡那富族	尚未申報
總計	計	7,004	4,125	343	103	367	7	56	2	5	1	—	104	1,652	82	47	—	—	110
	男	3,419	2,025	146	42	180	2	28	1	4	1	—	55	815	35	20	—	—	65
	女	3,585	2,100	197	61	187	5	28	1	1	—	—	49	837	47	27	—	—	45
新城村	計	234	96	22	11	8	—	—	—	—	—	—	—	92	—	3	—	—	2
	男	119	45	12	4	4	—	—	—	—	—	—	—	53	—	1	—	—	—
	女	115	51	10	7	4	—	—	—	—	—	—	—	39	—	2	—	—	2
順安村	計	222	98	10	1	1	—	3	—	—	—	—	6	100	1	—	—	—	2
	男	108	48	3	1	—	—	—	—	—	—	—	3	51	1	—	—	—	1
	女	114	50	7	—	1	—	3	—	—	—	—	3	49	—	—	—	—	1
康樂村	計	851	495	36	11	24	—	2	—	1	—	—	—	259	5	5	—	—	13
	男	418	237	13	4	12	—	2	—	—	—	—	—	139	2	1	—	—	8
	女	433	258	23	7	12	—	—	—	1	—	—	—	120	3	4	—	—	5
北埔村	計	1,014	534	57	14	55	1	18	—	—	—	—	7	282	16	16	—	—	14
	男	498	256	28	5	27	—	10	—	—	—	—	4	141	9	6	—	—	12
	女	516	278	29	9	28	1	8	—	—	—	—	3	141	7	10	—	—	2
佳林村	計	301	192	13	5	26	—	1	—	—	—	—	5	44	2	5	—	—	8
	男	147	100	3	1	13	—	—	—	—	—	—	1	19	—	4	—	—	6
	女	154	92	10	4	13	—	1	—	—	—	—	4	25	2	1	—	—	2
嘉里村	計	1,413	750	75	26	108	2	9	2	4	1	—	63	333	8	6	—	—	26
	男	670	354	33	10	47	—	4	1	4	1	—	35	159	4	3	—	—	15
	女	743	396	42	16	61	2	5	1	—	—	—	28	174	4	3	—	—	11
嘉新村	計	755	467	46	12	37	2	5	—	—	—	—	5	164	4	—	—	—	13
	男	366	228	19	7	23	1	3	—	—	—	—	1	76	1	—	—	—	7
	女	389	239	27	5	14	1	2	—	—	—	—	4	88	3	—	—	—	6
大漢村	計	1,372	965	55	9	65	—	10	—	—	—	—	4	215	21	8	—	—	20
	男	691	500	21	5	32	—	4	—	—	—	—	4	105	9	3	—	—	8
	女	681	465	34	4	33	—	6	—	—	—	—	—	110	12	5	—	—	12
新秀村	計	842	528	29	14	43	2	8	—	—	—	—	14	163	25	4	—	—	12
	男	402	257	14	5	22	1	5	—	—	—	—	7	72	9	2	—	—	8
	女	440	271	15	9	21	1	3	—	—	—	—	7	91	16	2	—	—	4

花蓮縣新城鄉各村里 現住原住民人口數按性別、原住民身分及民族別分(續1)
中華民國114年08月底
平地原住民

RLRP0812D

單位：人

區域別	性別	總計	阿美族	泰雅族	排灣族	布農族	魯凱族	卑南族	鄒族	賽夏族	雅美族	邵族	噶瑪蘭族	太魯閣族	撒奇萊雅族	賽德克族	拉阿魯哇族	卡那卡那富族	尚未申報
合計	計	4,498	4,105	8	46	3	—	56	—	3	—	—	104	10	82	—	—	—	81
	男	2,210	2,016	3	16	1	—	28	—	2	—	—	55	5	35	—	—	—	49
	女	2,288	2,089	5	30	2	—	28	—	1	—	—	49	5	47	—	—	—	32
新城村	計	103	94	—	8	—	—	—	—	—	—	—	—	—	—	—	—	—	1
	男	45	43	—	2	—	—	—	—	—	—	—	—	—	—	—	—	—	—
	女	58	51	—	6	—	—	—	—	—	—	—	—	—	—	—	—	—	1
順安村	計	103	92	—	—	—	—	3	—	—	—	—	6	—	1	—	—	—	1
	男	51	47	—	—	—	—	—	—	—	—	—	3	—	1	—	—	—	—
	女	52	45	—	—	—	—	3	—	—	—	—	3	—	—	—	—	—	1
康樂村	計	515	494	—	4	1	—	2	—	1	—	—	—	—	5	—	—	—	8
	男	245	236	—	—	—	—	2	—	—	—	—	—	—	2	—	—	—	5
	女	270	258	—	4	1	—	—	—	1	—	—	—	—	3	—	—	—	3
北埔村	計	586	532	—	4	—	—	18	—	—	—	—	7	—	16	—	—	—	9
	男	286	255	—	1	—	—	10	—	—	—	—	4	—	9	—	—	—	7
	女	300	277	—	3	—	—	8	—	—	—	—	3	—	7	—	—	—	2
佳林村	計	212	191	—	4	1	—	1	—	—	—	—	5	2	2	—	—	—	6
	男	107	100	—	1	—	—	—	—	—	—	—	1	1	—	—	—	—	4
	女	105	91	—	3	1	—	1	—	—	—	—	4	1	2	—	—	—	2
嘉里村	計	866	749	3	8	—	—	9	—	2	—	—	63	3	8	—	—	—	21
	男	415	353	2	2	—	—	4	—	2	—	—	35	1	4	—	—	—	12
	女	451	396	1	6	—	—	5	—	—	—	—	28	2	4	—	—	—	9
嘉新村	計	494	463	—	5	1	—	5	—	—	—	—	5	2	4	—	—	—	9
	男	241	226	—	3	1	—	3	—	—	—	—	1	1	1	—	—	—	5
	女	253	237	—	2	—	—	2	—	—	—	—	4	1	3	—	—	—	4
大漢村	計	1,027	964	5	6	—	—	10	—	—	—	—	4	—	21	—	—	—	17
	男	528	499	1	3	—	—	4	—	—	—	—	4	—	9	—	—	—	8
	女	499	465	4	3	—	—	6	—	—	—	—	—	—	12	—	—	—	9
新秀村	計	592	526	—	7	—	—	8	—	—	—	—	14	3	25	—	—	—	9
	男	292	257	—	4	—	—	5	—	—	—	—	7	2	9	—	—	—	8
	女	300	269	—	3	—	—	3	—	—	—	—	7	1	16	—	—	—	1

月統計報表之7

花蓮縣新城鄉各村里 現住原住民人口數按性別、原住民身分及民族別分(續2)
中華民國114年08月底

RLRP0812D

山地原住民

單位：人

區域別	性別	總計	阿美族	泰雅族	排灣族	布農族	魯凱族	卑南族	鄒族	賽夏族	雅美族	邵族	噶瑪蘭族	太魯閣族	撒奇萊雅族	賽德克族	拉阿魯哇族	卡那卡那富族	尚未申報
合計	計	2,506	20	335	57	364	7	—	2	2	1	—	—	1,642	—	47	—	—	29
	男	1,209	9	143	26	179	2	—	1	2	1	—	—	810	—	20	—	—	16
	女	1,297	11	192	31	185	5	—	1	—	—	—	—	832	—	27	—	—	13
新城村	計	131	2	22	3	8	—	—	—	—	—	—	—	92	—	3	—	—	1
	男	74	2	12	2	4	—	—	—	—	—	—	—	53	—	1	—	—	—
	女	57	—	10	1	4	—	—	—	—	—	—	—	39	—	2	—	—	1
順安村	計	119	6	10	1	1	—	—	—	—	—	—	—	100	—	—	—	—	1
	男	57	1	3	1	—	—	—	—	—	—	—	—	51	—	—	—	—	1
	女	62	5	7	—	1	—	—	—	—	—	—	—	49	—	—	—	—	—
康樂村	計	336	1	36	7	23	—	—	—	—	—	—	—	259	—	5	—	—	5
	男	173	1	13	4	12	—	—	—	—	—	—	—	139	—	1	—	—	3
	女	163	—	23	3	11	—	—	—	—	—	—	—	120	—	4	—	—	2
北埔村	計	428	2	57	10	55	1	—	—	—	—	—	—	282	—	16	—	—	5
	男	212	1	28	4	27	—	—	—	—	—	—	—	141	—	6	—	—	5
	女	216	1	29	6	28	1	—	—	—	—	—	—	141	—	10	—	—	—
佳林村	計	89	1	13	1	25	—	—	—	—	—	—	—	42	—	5	—	—	2
	男	40	—	3	—	13	—	—	—	—	—	—	—	18	—	4	—	—	2
	女	49	1	10	1	12	—	—	—	—	—	—	—	24	—	1	—	—	—
嘉里村	計	547	1	72	18	108	2	—	2	2	1	—	—	330	—	6	—	—	5
	男	255	1	31	8	47	—	—	1	2	1	—	—	158	—	3	—	—	3
	女	292	—	41	10	61	2	—	1	—	—	—	—	172	—	3	—	—	2
嘉新村	計	261	4	46	7	36	2	—	—	—	—	—	—	162	—	—	—	—	4
	男	125	2	19	4	22	1	—	—	—	—	—	—	75	—	—	—	—	2
	女	136	2	27	3	14	1	—	—	—	—	—	—	87	—	—	—	—	2
大漢村	計	345	1	50	3	65	—	—	—	—	—	—	—	215	—	8	—	—	3
	男	163	1	20	2	32	—	—	—	—	—	—	—	105	—	3	—	—	—
	女	182	—	30	1	33	—	—	—	—	—	—	—	110	—	5	—	—	3



公開類	次月3日前編送
月報	

編製機關	花蓮縣新城鄉戶政事務所
表號	1222-02-04-3

花蓮縣新城鄉各村里 現住原住民人口數按性別、原住民身分及民族別分(續3完)
中華民國114年8月底

RLRP0812D 山地原住民 單位：人

區域別	性別	總計	阿美族	泰雅族	排灣族	布農族	魯凱族	卑南族	鄒族	賽夏族	雅美族	邵族	噶瑪蘭族	太魯閣族	撒奇萊雅族	賽德克族	拉阿魯哇族	卡那卡那富族	尚未申報
新秀村	計	250	2	29	7	43	2	—	—	—	—	—	—	160	—	4	—	—	3
	男	110	—	14	1	22	1	—	—	—	—	—	—	70	—	2	—	—	—
	女	140	2	15	6	21	1	—	—	—	—	—	—	90	—	2	—	—	3

填表 審核 業務主管人員 主辦統計人員 機關首長

資料來源：依據戶籍資料編製。
填表說明：本表編製完竣，經機關長官核章後自存，並由戶役政資訊系統通報直轄市、縣（市）政府及內政部戶政司。
製表日期：114年8月31日15時19分00秒

原戶籍地	性別	總計																		
		總計	本國籍			大陸地區			港澳地區			外國籍								
			合計	已設籍	未設籍	合計	已設籍	未設籍	合計	已設籍	未設籍	合計			東南亞地區					
												計	已設籍	未設籍	小計	已設籍	未設籍	印尼	馬來西亞	新加坡
總計	男	8	8	8	—	—	—	—	—	—	—									
	女	13	13	13	—	—	—	—	—	—	—	—	—	—	—	—	—	—	—	—
新城村	男	—	—	—	—	—	—	—	—	—	—	—	—	—	—	—	—	—	—	—
	女	—	—	—	—	—	—	—	—	—	—	—	—	—	—	—	—	—	—	—
順安村	男	—	—	—	—	—	—	—	—	—	—	—	—	—	—	—	—	—	—	—
	女	—	—	—	—	—	—	—	—	—	—	—	—	—	—	—	—	—	—	—
康樂村	男	1	1	1	—	—	—	—	—	—	—	—	—	—	—	—	—	—	—	—
	女	1	1	1	—	—	—	—	—	—	—	—	—	—	—	—	—	—	—	—
北埔村	男	3	3	3	—	—	—	—	—	—	—	—	—	—	—	—	—	—	—	—
	女	2	2	2	—	—	—	—	—	—	—	—	—	—	—	—	—	—	—	—
佳林村	男	—	—	—	—	—	—	—	—	—	—	—	—	—	—	—	—	—	—	—
	女	—	—	—	—	—	—	—	—	—	—	—	—	—	—	—	—	—	—	—
嘉里村	男	—	—	—	—	—	—	—	—	—	—	—	—	—	—	—	—	—	—	—
	女	3	3	3	—	—	—	—	—	—	—	—	—	—	—	—	—	—	—	—
嘉新村	男	1	1	1	—	—	—	—	—	—	—	—	—	—	—	—	—	—	—	—
	女	—	—	—	—	—	—	—	—	—	—	—	—	—	—	—	—	—	—	—
大漢村	男	1	1	1	—	—	—	—	—	—	—	—	—	—	—	—	—	—	—	—
	女	4	4	4	—	—	—	—	—	—	—	—	—	—	—	—	—	—	—	—
新秀村	男	2	2	2	—	—	—	—	—	—	—	—	—	—	—	—	—	—	—	—
	女	3	3	3	—	—	—	—	—	—	—	—	—	—	—	—	—	—	—	—

原戶籍地	性別	總計																			
		外 國 籍																			
		東 南 亞 地 區				其 他 國 籍															
		緬 甸	越 南	柬 埔 寨	寮 國	計			日 本	韓 國	美 國	加 拿 大	澳 大 利 亞	紐 西 蘭	英 國	法 國	德 國	史 瓦 帝 尼	南 非	賴 索 托	模 里 斯 西
小 計	已 設 籍					未 設 籍															
總 計	男	-	-	-	-	-	-	-	-	-	-	-	-	-	-	-	-	-	-	-	-
	女	-	-	-	-	-	-	-	-	-	-	-	-	-	-	-	-	-	-	-	-
新 城 村	男	-	-	-	-	-	-	-	-	-	-	-	-	-	-	-	-	-	-	-	-
	女	-	-	-	-	-	-	-	-	-	-	-	-	-	-	-	-	-	-	-	-
順 安 村	男	-	-	-	-	-	-	-	-	-	-	-	-	-	-	-	-	-	-	-	-
	女	-	-	-	-	-	-	-	-	-	-	-	-	-	-	-	-	-	-	-	-
康 樂 村	男	-	-	-	-	-	-	-	-	-	-	-	-	-	-	-	-	-	-	-	-
	女	-	-	-	-	-	-	-	-	-	-	-	-	-	-	-	-	-	-	-	-
北 埔 村	男	-	-	-	-	-	-	-	-	-	-	-	-	-	-	-	-	-	-	-	-
	女	-	-	-	-	-	-	-	-	-	-	-	-	-	-	-	-	-	-	-	-
佳 林 村	男	-	-	-	-	-	-	-	-	-	-	-	-	-	-	-	-	-	-	-	-
	女	-	-	-	-	-	-	-	-	-	-	-	-	-	-	-	-	-	-	-	-
嘉 里 村	男	-	-	-	-	-	-	-	-	-	-	-	-	-	-	-	-	-	-	-	-
	女	-	-	-	-	-	-	-	-	-	-	-	-	-	-	-	-	-	-	-	-
嘉 新 村	男	-	-	-	-	-	-	-	-	-	-	-	-	-	-	-	-	-	-	-	-
	女	-	-	-	-	-	-	-	-	-	-	-	-	-	-	-	-	-	-	-	-
大 漢 村	男	-	-	-	-	-	-	-	-	-	-	-	-	-	-	-	-	-	-	-	-
	女	-	-	-	-	-	-	-	-	-	-	-	-	-	-	-	-	-	-	-	-
新 秀 村	男	-	-	-	-	-	-	-	-	-	-	-	-	-	-	-	-	-	-	-	-
	女	-	-	-	-	-	-	-	-	-	-	-	-	-	-	-	-	-	-	-	-

原戶籍地	性別	不 同 性 別																		
		合 計	本 國 籍			大 陸 地 區			港 澳 地 區			外 國 籍								
			計	已設籍	未設籍	計	已設籍	未設籍	計	已設籍	未設籍	計			東 南 亞 地 區					
												小 計	已設籍	未設籍	小 計	已設籍	未設籍	印 尼	馬 來 亞	新 加 坡
總 計	男	8	8	8	—	—	—	—	—	—	—	—	—	—	—	—	—	—	—	—
	女	13	13	13	—	—	—	—	—	—	—	—	—	—	—	—	—	—	—	—
新 城 村	男	—	—	—	—	—	—	—	—	—	—	—	—	—	—	—	—	—	—	—
	女	—	—	—	—	—	—	—	—	—	—	—	—	—	—	—	—	—	—	—
順 安 村	男	—	—	—	—	—	—	—	—	—	—	—	—	—	—	—	—	—	—	—
	女	—	—	—	—	—	—	—	—	—	—	—	—	—	—	—	—	—	—	—
康 樂 村	男	1	1	1	—	—	—	—	—	—	—	—	—	—	—	—	—	—	—	—
	女	1	1	1	—	—	—	—	—	—	—	—	—	—	—	—	—	—	—	—
北 埔 村	男	3	3	3	—	—	—	—	—	—	—	—	—	—	—	—	—	—	—	—
	女	2	2	2	—	—	—	—	—	—	—	—	—	—	—	—	—	—	—	—
佳 林 村	男	—	—	—	—	—	—	—	—	—	—	—	—	—	—	—	—	—	—	—
	女	—	—	—	—	—	—	—	—	—	—	—	—	—	—	—	—	—	—	—
嘉 里 村	男	—	—	—	—	—	—	—	—	—	—	—	—	—	—	—	—	—	—	—
	女	3	3	3	—	—	—	—	—	—	—	—	—	—	—	—	—	—	—	—
嘉 新 村	男	1	1	1	—	—	—	—	—	—	—	—	—	—	—	—	—	—	—	—
	女	—	—	—	—	—	—	—	—	—	—	—	—	—	—	—	—	—	—	—
大 漢 村	男	1	1	1	—	—	—	—	—	—	—	—	—	—	—	—	—	—	—	—
	女	4	4	4	—	—	—	—	—	—	—	—	—	—	—	—	—	—	—	—
新 秀 村	男	2	2	2	—	—	—	—	—	—	—	—	—	—	—	—	—	—	—	—
	女	3	3	3	—	—	—	—	—	—	—	—	—	—	—	—	—	—	—	—

原戶籍地	性別	不 同 性 別																			
		外 國 籍																			
		東 南 亞 地 區				其 他 國 籍															
		緬 甸	越 南	柬 埔 寨	寮 國	計			日 本	韓 國	美 國	加 拿 大	澳 大 利 亞	紐 西 蘭	英 國	法 國	德 國	史 瓦 帝 尼	南 非	賴 索 托	模 里 斯 西
小 計	已 設 籍					未 設 籍															
總 計	男	—	—	—	—	—	—	—	—	—	—	—	—	—	—	—	—	—	—	—	—
	女	—	—	—	—	—	—	—	—	—	—	—	—	—	—	—	—	—	—	—	—
新 城 村	男	—	—	—	—	—	—	—	—	—	—	—	—	—	—	—	—	—	—	—	—
	女	—	—	—	—	—	—	—	—	—	—	—	—	—	—	—	—	—	—	—	—
順 安 村	男	—	—	—	—	—	—	—	—	—	—	—	—	—	—	—	—	—	—	—	—
	女	—	—	—	—	—	—	—	—	—	—	—	—	—	—	—	—	—	—	—	—
康 樂 村	男	—	—	—	—	—	—	—	—	—	—	—	—	—	—	—	—	—	—	—	—
	女	—	—	—	—	—	—	—	—	—	—	—	—	—	—	—	—	—	—	—	—
北 埔 村	男	—	—	—	—	—	—	—	—	—	—	—	—	—	—	—	—	—	—	—	—
	女	—	—	—	—	—	—	—	—	—	—	—	—	—	—	—	—	—	—	—	—
佳 林 村	男	—	—	—	—	—	—	—	—	—	—	—	—	—	—	—	—	—	—	—	—
	女	—	—	—	—	—	—	—	—	—	—	—	—	—	—	—	—	—	—	—	—
嘉 里 村	男	—	—	—	—	—	—	—	—	—	—	—	—	—	—	—	—	—	—	—	—
	女	—	—	—	—	—	—	—	—	—	—	—	—	—	—	—	—	—	—	—	—
嘉 新 村	男	—	—	—	—	—	—	—	—	—	—	—	—	—	—	—	—	—	—	—	—
	女	—	—	—	—	—	—	—	—	—	—	—	—	—	—	—	—	—	—	—	—
大 漢 村	男	—	—	—	—	—	—	—	—	—	—	—	—	—	—	—	—	—	—	—	—
	女	—	—	—	—	—	—	—	—	—	—	—	—	—	—	—	—	—	—	—	—
新 秀 村	男	—	—	—	—	—	—	—	—	—	—	—	—	—	—	—	—	—	—	—	—
	女	—	—	—	—	—	—	—	—	—	—	—	—	—	—	—	—	—	—	—	—



月統計報表之8 花蓮縣新城鄉各村里 結婚人數按性別、婚姻類型、原屬國籍（地區）及原戶籍地分(續4)
中華民國114年08月 單位：人

RLRP0812E

原戶籍地	性別	相同性別																																			
		合計	本國籍			大陸地區			港澳地區			外國籍																									
			計															東南亞地區																			
			計	已設籍	未設籍	計	已設籍	未設籍	計	已設籍	未設籍	小計	已設籍	未設籍	小計	已設籍	未設籍	印尼	馬來西亞	新加坡	菲律賓	泰國															
總計	男女	-	-	-	-	-	-	-	-	-	-	-	-	-	-	-	-	-	-	-	-	-	-	-	-	-	-	-	-	-	-	-	-	-	-	-	-
新城村	男女	-	-	-	-	-	-	-	-	-	-	-	-	-	-	-	-	-	-	-	-	-	-	-	-	-	-	-	-	-	-	-	-	-	-	-	-
順安村	男女	-	-	-	-	-	-	-	-	-	-	-	-	-	-	-	-	-	-	-	-	-	-	-	-	-	-	-	-	-	-	-	-	-	-	-	-
康樂村	男女	-	-	-	-	-	-	-	-	-	-	-	-	-	-	-	-	-	-	-	-	-	-	-	-	-	-	-	-	-	-	-	-	-	-	-	-
北埔村	男女	-	-	-	-	-	-	-	-	-	-	-	-	-	-	-	-	-	-	-	-	-	-	-	-	-	-	-	-	-	-	-	-	-	-	-	-
佳林村	男女	-	-	-	-	-	-	-	-	-	-	-	-	-	-	-	-	-	-	-	-	-	-	-	-	-	-	-	-	-	-	-	-	-	-	-	-
嘉里村	男女	-	-	-	-	-	-	-	-	-	-	-	-	-	-	-	-	-	-	-	-	-	-	-	-	-	-	-	-	-	-	-	-	-	-	-	-
嘉新村	男女	-	-	-	-	-	-	-	-	-	-	-	-	-	-	-	-	-	-	-	-	-	-	-	-	-	-	-	-	-	-	-	-	-	-	-	-
大漢村	男女	-	-	-	-	-	-	-	-	-	-	-	-	-	-	-	-	-	-	-	-	-	-	-	-	-	-	-	-	-	-	-	-	-	-	-	-
新秀村	男女	-	-	-	-	-	-	-	-	-	-	-	-	-	-	-	-	-	-	-	-	-	-	-	-	-	-	-	-	-	-	-	-	-	-	-	-





公開類
月報

次月3日前編送

編製機關
表號

花蓮縣新城鄉戶政事務所
1234-01-44-3

月統計報表之8

花蓮縣新城鄉各村里 結婚人數按性別、婚姻類型、原屬國籍(地區)及原戶籍地分(續5完)
中華民國114年08月

RLRP0812E

單位：人

原戶籍地	性別	相 同 性 別																			
		外 國 籍																			
		東 南 亞 地 區				其 他 國 籍															
		緬 甸	越 南	柬 埔 寨	寮 國	計			日 本	韓 國	美 國	加 拿 大	澳 大 利 亞	紐 西 蘭	英 國	法 國	德 國	史 瓦 帝 尼	南 非	賴 索 托	模 里 斯 西
小 計	已 設 籍					未 設 籍															
總 計	男	—	—	—	—	—	—	—	—	—	—	—	—	—	—	—	—	—	—	—	—
	女	—	—	—	—	—	—	—	—	—	—	—	—	—	—	—	—	—	—	—	—
新 城 村	男	—	—	—	—	—	—	—	—	—	—	—	—	—	—	—	—	—	—	—	—
	女	—	—	—	—	—	—	—	—	—	—	—	—	—	—	—	—	—	—	—	—
順 安 村	男	—	—	—	—	—	—	—	—	—	—	—	—	—	—	—	—	—	—	—	—
	女	—	—	—	—	—	—	—	—	—	—	—	—	—	—	—	—	—	—	—	—
康 樂 村	男	—	—	—	—	—	—	—	—	—	—	—	—	—	—	—	—	—	—	—	—
	女	—	—	—	—	—	—	—	—	—	—	—	—	—	—	—	—	—	—	—	—
北 埔 村	男	—	—	—	—	—	—	—	—	—	—	—	—	—	—	—	—	—	—	—	—
	女	—	—	—	—	—	—	—	—	—	—	—	—	—	—	—	—	—	—	—	—
佳 林 村	男	—	—	—	—	—	—	—	—	—	—	—	—	—	—	—	—	—	—	—	—
	女	—	—	—	—	—	—	—	—	—	—	—	—	—	—	—	—	—	—	—	—
嘉 里 村	男	—	—	—	—	—	—	—	—	—	—	—	—	—	—	—	—	—	—	—	—
	女	—	—	—	—	—	—	—	—	—	—	—	—	—	—	—	—	—	—	—	—
嘉 新 村	男	—	—	—	—	—	—	—	—	—	—	—	—	—	—	—	—	—	—	—	—
	女	—	—	—	—	—	—	—	—	—	—	—	—	—	—	—	—	—	—	—	—
大 漢 村	男	—	—	—	—	—	—	—	—	—	—	—	—	—	—	—	—	—	—	—	—
	女	—	—	—	—	—	—	—	—	—	—	—	—	—	—	—	—	—	—	—	—
新 秀 村	男	—	—	—	—	—	—	—	—	—	—	—	—	—	—	—	—	—	—	—	—
	女	—	—	—	—	—	—	—	—	—	—	—	—	—	—	—	—	—	—	—	—

填表

審核

業務主管人員
主辦統計人員

機關首長

資料來源：依據結婚登記申請書編製。

填表說明：1. 本表編製完竣，經機關長官核章後自存，並由戶役政資訊系統通報直轄市、縣(市)政府及內政部戶政司。

2. 本表統計對象係指結婚之雙方至少須有一方為國內現設有戶籍者。

3. 本表大陸(港澳)地區或外國籍配偶已設籍資料係指於92年7月1日以後辦理初設戶籍登記者。

4. 本表本國籍未設籍資料係指臺灣地區無戶籍國民，亦即具有我國國籍，現僑居外國國民及取得、回復我國國籍未曾在臺灣地區設有戶籍之國民。

5. 本表曾有戶籍及未設籍者依配偶戶籍地列表。

製表日期：114年8月31日15時07分11秒


月統計報表之9

花蓮縣新城鄉各村里 離婚/終止結婚人數按性別、婚姻類型、原屬國籍(地區)及原戶籍地分
中華民國114年08月

RLRP0812G

單位：人

原戶籍地	性別	總 計																							
		總 計	本 國 籍			大 陸 地 區			港 澳 地 區			外 國 籍													
			合 計					東 南 亞 地 區			印 尼			馬 來 亞			新 加 坡			菲 律 賓			泰 國		
			合 計	已 設 籍	未 設 籍	合 計	已 設 籍	未 設 籍	合 計	已 設 籍	未 設 籍	計	已 設 籍	未 設 籍	小 計	已 設 籍	未 設 籍	小 計	已 設 籍	未 設 籍	小 計	已 設 籍	未 設 籍		
總 計	男	9	9	9	—	—	—	—	—	—	—	—	—	—	—	—	—	—	—	—	—	—			
	女	8	8	8	—	—	—	—	—	—	—	—	—	—	—	—	—	—	—	—	—	—			
新城村	男	—	—	—	—	—	—	—	—	—	—	—	—	—	—	—	—	—	—	—	—	—			
	女	—	—	—	—	—	—	—	—	—	—	—	—	—	—	—	—	—	—	—	—	—			
順安村	男	—	—	—	—	—	—	—	—	—	—	—	—	—	—	—	—	—	—	—	—	—			
	女	—	—	—	—	—	—	—	—	—	—	—	—	—	—	—	—	—	—	—	—	—			
康樂村	男	2	2	2	—	—	—	—	—	—	—	—	—	—	—	—	—	—	—	—	—	—			
	女	1	1	1	—	—	—	—	—	—	—	—	—	—	—	—	—	—	—	—	—	—			
北埔村	男	2	2	2	—	—	—	—	—	—	—	—	—	—	—	—	—	—	—	—	—	—			
	女	1	1	1	—	—	—	—	—	—	—	—	—	—	—	—	—	—	—	—	—	—			
佳林村	男	1	1	1	—	—	—	—	—	—	—	—	—	—	—	—	—	—	—	—	—	—			
	女	1	1	1	—	—	—	—	—	—	—	—	—	—	—	—	—	—	—	—	—	—			
嘉里村	男	1	1	1	—	—	—	—	—	—	—	—	—	—	—	—	—	—	—	—	—	—			
	女	1	1	1	—	—	—	—	—	—	—	—	—	—	—	—	—	—	—	—	—	—			
嘉新村	男	—	—	—	—	—	—	—	—	—	—	—	—	—	—	—	—	—	—	—	—	—			
	女	—	—	—	—	—	—	—	—	—	—	—	—	—	—	—	—	—	—	—	—	—			
大漢村	男	2	2	2	—	—	—	—	—	—	—	—	—	—	—	—	—	—	—	—	—	—			
	女	3	3	3	—	—	—	—	—	—	—	—	—	—	—	—	—	—	—	—	—	—			
新秀村	男	1	1	1	—	—	—	—	—	—	—	—	—	—	—	—	—	—	—	—	—	—			
	女	1	1	1	—	—	—	—	—	—	—	—	—	—	—	—	—	—	—	—	—	—			





公開類
月報

次月3日前編送

編製機關
表號

花蓮縣新城鄉戶政事務所
1234-03-38-3

月統計報表之9

花蓮縣新城鄉各村里 離婚/終止結婚人數按性別、婚姻類型、原屬國籍(地區)及原戶籍地分(續1)
中華民國114年08月

RLRP0812G

單位：人

原戶籍地	性別	總計																			
		外 國 籍																			
		東 南 亞 地 區				其 他 國 籍															
		緬 甸	越 南	柬 埔 寨	寮 國	計			日 本	韓 國	美 國	加 拿 大	澳 大 利 亞	紐 西 蘭	英 國	法 國	德 國	史 瓦 帝 尼	南 非	賴 索 托	模 里 斯 西
小 計	已 設 籍					未 設 籍															
總 計	男	—	—	—	—	—	—	—	—	—	—	—	—	—	—	—	—	—	—	—	—
	女	—	—	—	—	—	—	—	—	—	—	—	—	—	—	—	—	—	—	—	—
新 城 村	男	—	—	—	—	—	—	—	—	—	—	—	—	—	—	—	—	—	—	—	—
	女	—	—	—	—	—	—	—	—	—	—	—	—	—	—	—	—	—	—	—	—
順 安 村	男	—	—	—	—	—	—	—	—	—	—	—	—	—	—	—	—	—	—	—	—
	女	—	—	—	—	—	—	—	—	—	—	—	—	—	—	—	—	—	—	—	—
康 樂 村	男	—	—	—	—	—	—	—	—	—	—	—	—	—	—	—	—	—	—	—	—
	女	—	—	—	—	—	—	—	—	—	—	—	—	—	—	—	—	—	—	—	—
北 埔 村	男	—	—	—	—	—	—	—	—	—	—	—	—	—	—	—	—	—	—	—	—
	女	—	—	—	—	—	—	—	—	—	—	—	—	—	—	—	—	—	—	—	—
佳 林 村	男	—	—	—	—	—	—	—	—	—	—	—	—	—	—	—	—	—	—	—	—
	女	—	—	—	—	—	—	—	—	—	—	—	—	—	—	—	—	—	—	—	—
嘉 里 村	男	—	—	—	—	—	—	—	—	—	—	—	—	—	—	—	—	—	—	—	—
	女	—	—	—	—	—	—	—	—	—	—	—	—	—	—	—	—	—	—	—	—
嘉 新 村	男	—	—	—	—	—	—	—	—	—	—	—	—	—	—	—	—	—	—	—	—
	女	—	—	—	—	—	—	—	—	—	—	—	—	—	—	—	—	—	—	—	—
大 漢 村	男	—	—	—	—	—	—	—	—	—	—	—	—	—	—	—	—	—	—	—	—
	女	—	—	—	—	—	—	—	—	—	—	—	—	—	—	—	—	—	—	—	—
新 秀 村	男	—	—	—	—	—	—	—	—	—	—	—	—	—	—	—	—	—	—	—	—
	女	—	—	—	—	—	—	—	—	—	—	—	—	—	—	—	—	—	—	—	—





月統計報表之9

花蓮縣新城鄉各村里 離婚/終止結婚人數按性別、婚姻類型、原屬國籍(地區)及原戶籍地分(續2)
中華民國114年08月

RLRP0812G

單位：人

原戶籍地	性別	不 同 性 別																							
		合計	本 國 籍			大 陸 地 區			港 澳 地 區			外 國 籍													
			計	已設籍	未設籍	計	已設籍	未設籍	計	已設籍	未設籍	計						東 南 亞 地 區							
												小計	已設籍	未設籍	小計	已設籍	未設籍	印尼	馬來西亞	新加坡	菲律賓	泰國			
總 計	男	9	9	9	—	—	—	—	—	—	—	—	—	—	—	—	—	—	—	—	—				
	女	8	8	8	—	—	—	—	—	—	—	—	—	—	—	—	—	—	—	—	—				
新城村	男	—	—	—	—	—	—	—	—	—	—	—	—	—	—	—	—	—	—	—	—				
	女	—	—	—	—	—	—	—	—	—	—	—	—	—	—	—	—	—	—	—	—				
順安村	男	—	—	—	—	—	—	—	—	—	—	—	—	—	—	—	—	—	—	—	—				
	女	—	—	—	—	—	—	—	—	—	—	—	—	—	—	—	—	—	—	—	—				
康樂村	男	2	2	2	—	—	—	—	—	—	—	—	—	—	—	—	—	—	—	—	—				
	女	1	1	1	—	—	—	—	—	—	—	—	—	—	—	—	—	—	—	—	—				
北埔村	男	2	2	2	—	—	—	—	—	—	—	—	—	—	—	—	—	—	—	—	—				
	女	1	1	1	—	—	—	—	—	—	—	—	—	—	—	—	—	—	—	—	—				
佳林村	男	1	1	1	—	—	—	—	—	—	—	—	—	—	—	—	—	—	—	—	—				
	女	1	1	1	—	—	—	—	—	—	—	—	—	—	—	—	—	—	—	—	—				
嘉里村	男	1	1	1	—	—	—	—	—	—	—	—	—	—	—	—	—	—	—	—	—				
	女	1	1	1	—	—	—	—	—	—	—	—	—	—	—	—	—	—	—	—	—				
嘉新村	男	—	—	—	—	—	—	—	—	—	—	—	—	—	—	—	—	—	—	—	—				
	女	—	—	—	—	—	—	—	—	—	—	—	—	—	—	—	—	—	—	—	—				
大漢村	男	2	2	2	—	—	—	—	—	—	—	—	—	—	—	—	—	—	—	—	—				
	女	3	3	3	—	—	—	—	—	—	—	—	—	—	—	—	—	—	—	—	—				
新秀村	男	1	1	1	—	—	—	—	—	—	—	—	—	—	—	—	—	—	—	—	—				
	女	1	1	1	—	—	—	—	—	—	—	—	—	—	—	—	—	—	—	—	—				





公開類
月報

次月3日前編送

編製機關
表號

花蓮縣新城鄉戶政事務所
1234-03-38-3


月統計報表之9

花蓮縣新城鄉各村里 離婚/終止結婚人數按性別、婚姻類型、原屬國籍(地區)及原戶籍地分(續3)
中華民國114年08月

RLRP0812G

單位：人

原戶籍地	性別	不 同 性 別																			
		外 國 籍																			
		東 南 亞 地 區				其 他 國 籍															
		緬 甸	越 南	柬 埔 寨	寮 國	計			日 本	韓 國	美 國	加 拿 大	澳 大 利 亞	紐 西 蘭	英 國	法 國	德 國	史 瓦 帝 尼	南 非	賴 索 托	模 里 斯 西
小 計	已 設 籍					未 設 籍															
總 計	男	—	—	—	—	—	—	—	—	—	—	—	—	—	—	—	—	—	—	—	—
	女	—	—	—	—	—	—	—	—	—	—	—	—	—	—	—	—	—	—	—	—
新 城 村	男	—	—	—	—	—	—	—	—	—	—	—	—	—	—	—	—	—	—	—	—
	女	—	—	—	—	—	—	—	—	—	—	—	—	—	—	—	—	—	—	—	—
順 安 村	男	—	—	—	—	—	—	—	—	—	—	—	—	—	—	—	—	—	—	—	—
	女	—	—	—	—	—	—	—	—	—	—	—	—	—	—	—	—	—	—	—	—
康 樂 村	男	—	—	—	—	—	—	—	—	—	—	—	—	—	—	—	—	—	—	—	—
	女	—	—	—	—	—	—	—	—	—	—	—	—	—	—	—	—	—	—	—	—
北 埔 村	男	—	—	—	—	—	—	—	—	—	—	—	—	—	—	—	—	—	—	—	—
	女	—	—	—	—	—	—	—	—	—	—	—	—	—	—	—	—	—	—	—	—
佳 林 村	男	—	—	—	—	—	—	—	—	—	—	—	—	—	—	—	—	—	—	—	—
	女	—	—	—	—	—	—	—	—	—	—	—	—	—	—	—	—	—	—	—	—
嘉 里 村	男	—	—	—	—	—	—	—	—	—	—	—	—	—	—	—	—	—	—	—	—
	女	—	—	—	—	—	—	—	—	—	—	—	—	—	—	—	—	—	—	—	—
嘉 新 村	男	—	—	—	—	—	—	—	—	—	—	—	—	—	—	—	—	—	—	—	—
	女	—	—	—	—	—	—	—	—	—	—	—	—	—	—	—	—	—	—	—	—
大 漢 村	男	—	—	—	—	—	—	—	—	—	—	—	—	—	—	—	—	—	—	—	—
	女	—	—	—	—	—	—	—	—	—	—	—	—	—	—	—	—	—	—	—	—
新 秀 村	男	—	—	—	—	—	—	—	—	—	—	—	—	—	—	—	—	—	—	—	—
	女	—	—	—	—	—	—	—	—	—	—	—	—	—	—	—	—	—	—	—	—



原戶籍地	性別	相 同 性 別																							
		合 計	本 國 籍			大 陸 地 區			港 澳 地 區			外 國 籍													
			計														東 南 亞 地 區								
			計	已設籍	未設籍	計	已設籍	未設籍	計	已設籍	未設籍	小 計	已設籍	未設籍	小 計	已設籍	未設籍	印 尼	馬 來 西 亞	新 加 坡	菲 律 賓	泰 國			
總 計	男	—	—	—	—	—	—	—	—	—	—	—	—	—	—	—	—	—	—	—	—				
	女	—	—	—	—	—	—	—	—	—	—	—	—	—	—	—	—	—	—	—	—				
新 城 村	男	—	—	—	—	—	—	—	—	—	—	—	—	—	—	—	—	—	—	—	—				
	女	—	—	—	—	—	—	—	—	—	—	—	—	—	—	—	—	—	—	—	—				
順 安 村	男	—	—	—	—	—	—	—	—	—	—	—	—	—	—	—	—	—	—	—	—				
	女	—	—	—	—	—	—	—	—	—	—	—	—	—	—	—	—	—	—	—	—				
康 樂 村	男	—	—	—	—	—	—	—	—	—	—	—	—	—	—	—	—	—	—	—	—				
	女	—	—	—	—	—	—	—	—	—	—	—	—	—	—	—	—	—	—	—	—				
北 埔 村	男	—	—	—	—	—	—	—	—	—	—	—	—	—	—	—	—	—	—	—	—				
	女	—	—	—	—	—	—	—	—	—	—	—	—	—	—	—	—	—	—	—	—				
佳 林 村	男	—	—	—	—	—	—	—	—	—	—	—	—	—	—	—	—	—	—	—	—				
	女	—	—	—	—	—	—	—	—	—	—	—	—	—	—	—	—	—	—	—	—				
嘉 里 村	男	—	—	—	—	—	—	—	—	—	—	—	—	—	—	—	—	—	—	—	—				
	女	—	—	—	—	—	—	—	—	—	—	—	—	—	—	—	—	—	—	—	—				
嘉 新 村	男	—	—	—	—	—	—	—	—	—	—	—	—	—	—	—	—	—	—	—	—				
	女	—	—	—	—	—	—	—	—	—	—	—	—	—	—	—	—	—	—	—	—				
大 漢 村	男	—	—	—	—	—	—	—	—	—	—	—	—	—	—	—	—	—	—	—	—				
	女	—	—	—	—	—	—	—	—	—	—	—	—	—	—	—	—	—	—	—	—				
新 秀 村	男	—	—	—	—	—	—	—	—	—	—	—	—	—	—	—	—	—	—	—	—				
	女	—	—	—	—	—	—	—	—	—	—	—	—	—	—	—	—	—	—	—	—				



公開類
月報

次月3日前編送

編製機關
表號

花蓮縣新城鄉戶政事務所
1234-03-38-3

月統計報表之9

花蓮縣新城鄉各村里 離婚/終止結婚人數按性別、婚姻類型、原屬國籍(地區)及原戶籍地分(續5完)
中華民國114年08月

RLRP0812G

單位：人

原戶籍地	性別	相 同 性 別																			
		外 國 籍																			
		東 南 亞 地 區				其 他 國 籍															
		緬 甸	越 南	柬 埔 寨	寮 國	計			日 本	韓 國	美 國	加 拿 大	澳 大 利 亞	紐 西 蘭	英 國	法 國	德 國	史 瓦 帝 尼	南 非	賴 索 托	模 里 斯 西
小 計	已 設 籍					未 設 籍															
總 計	男	—	—	—	—	—	—	—	—	—	—	—	—	—	—	—	—	—	—	—	—
	女	—	—	—	—	—	—	—	—	—	—	—	—	—	—	—	—	—	—	—	—
新 城 村	男	—	—	—	—	—	—	—	—	—	—	—	—	—	—	—	—	—	—	—	—
	女	—	—	—	—	—	—	—	—	—	—	—	—	—	—	—	—	—	—	—	—
順 安 村	男	—	—	—	—	—	—	—	—	—	—	—	—	—	—	—	—	—	—	—	—
	女	—	—	—	—	—	—	—	—	—	—	—	—	—	—	—	—	—	—	—	—
康 樂 村	男	—	—	—	—	—	—	—	—	—	—	—	—	—	—	—	—	—	—	—	—
	女	—	—	—	—	—	—	—	—	—	—	—	—	—	—	—	—	—	—	—	—
北 埔 村	男	—	—	—	—	—	—	—	—	—	—	—	—	—	—	—	—	—	—	—	—
	女	—	—	—	—	—	—	—	—	—	—	—	—	—	—	—	—	—	—	—	—
佳 林 村	男	—	—	—	—	—	—	—	—	—	—	—	—	—	—	—	—	—	—	—	—
	女	—	—	—	—	—	—	—	—	—	—	—	—	—	—	—	—	—	—	—	—
嘉 里 村	男	—	—	—	—	—	—	—	—	—	—	—	—	—	—	—	—	—	—	—	—
	女	—	—	—	—	—	—	—	—	—	—	—	—	—	—	—	—	—	—	—	—
嘉 新 村	男	—	—	—	—	—	—	—	—	—	—	—	—	—	—	—	—	—	—	—	—
	女	—	—	—	—	—	—	—	—	—	—	—	—	—	—	—	—	—	—	—	—
大 漢 村	男	—	—	—	—	—	—	—	—	—	—	—	—	—	—	—	—	—	—	—	—
	女	—	—	—	—	—	—	—	—	—	—	—	—	—	—	—	—	—	—	—	—
新 秀 村	男	—	—	—	—	—	—	—	—	—	—	—	—	—	—	—	—	—	—	—	—
	女	—	—	—	—	—	—	—	—	—	—	—	—	—	—	—	—	—	—	—	—

填表

審核

業務主管人員
主辦統計人員

機關首長

資料來源：依據離婚登記申請書及終止結婚登記申請書編製。

填表說明：1. 本表編製完竣，經機關長官核章後自存，並由戶役政資訊系統通報直轄市、縣(市)政府及內政部戶政司。

2. 本表統計對象係指離婚/終止結婚之雙方至少須有一方為國內現設有戶籍者。

3. 本表大陸(港澳)地區或外國籍配偶已設籍資料係指於92年7月1日以後辦理初設戶籍登記者。

4. 本表本國籍未設籍資料係指臺灣地區無戶籍國民，亦即具有我國國籍，現僑居外國國民及取得、回復我國國籍未曾在臺灣地區設有戶籍之國民。

5. 本表曾有戶籍及未設籍者依離婚/終止結婚配偶戶籍地列表。

製表日期：114年8月31日15時07分11秒

區域別	性別	遷 入 人 數																						
		總計	新北市	臺北市	桃園市	臺中市	臺南市	高雄市	宜蘭縣	新竹縣	苗栗縣	彰化縣	南投縣	雲林縣	嘉義縣	屏東縣	臺東縣	花蓮縣	澎湖縣	基隆市	新竹市	嘉義市	金門縣	連江縣
總計	計	59	14	2	15	2	2	2	3	—	1	5	—	—	1	7	3	—	—	—	1	—	—	1
	男	34	8	1	11	1	1	2	2	—	—	3	—	—	—	2	1	—	—	—	1	—	—	1
	女	25	6	1	4	1	1	—	1	—	1	2	—	—	1	5	2	—	—	—	—	—	—	—
新城村	計	1	1	—	—	—	—	—	—	—	—	—	—	—	—	—	—	—	—	—	—	—	—	—
	男	1	1	—	—	—	—	—	—	—	—	—	—	—	—	—	—	—	—	—	—	—	—	—
	女	—	—	—	—	—	—	—	—	—	—	—	—	—	—	—	—	—	—	—	—	—	—	—
順安村	計	—	—	—	—	—	—	—	—	—	—	—	—	—	—	—	—	—	—	—	—	—	—	—
	男	—	—	—	—	—	—	—	—	—	—	—	—	—	—	—	—	—	—	—	—	—	—	—
	女	—	—	—	—	—	—	—	—	—	—	—	—	—	—	—	—	—	—	—	—	—	—	—
康樂村	計	14	6	—	4	—	1	—	1	—	—	—	—	—	1	—	—	—	—	—	1	—	—	—
	男	9	4	—	2	—	1	—	1	—	—	—	—	—	—	—	—	—	—	—	1	—	—	—
	女	5	2	—	2	—	—	—	—	—	—	—	—	—	1	—	—	—	—	—	—	—	—	—
北埔村	計	1	—	—	1	—	—	—	—	—	—	—	—	—	—	—	—	—	—	—	—	—	—	—
	男	1	—	—	1	—	—	—	—	—	—	—	—	—	—	—	—	—	—	—	—	—	—	—
	女	—	—	—	—	—	—	—	—	—	—	—	—	—	—	—	—	—	—	—	—	—	—	—
佳林村	計	2	1	—	—	—	—	—	—	—	—	—	—	—	—	1	—	—	—	—	—	—	—	—
	男	—	—	—	—	—	—	—	—	—	—	—	—	—	—	—	—	—	—	—	—	—	—	—
	女	2	1	—	—	—	—	—	—	—	—	—	—	—	—	1	—	—	—	—	—	—	—	—
嘉里村	計	27	6	1	5	1	—	1	2	—	1	2	—	—	—	6	2	—	—	—	—	—	—	—
	男	14	3	—	4	—	—	1	1	—	—	2	—	—	—	2	1	—	—	—	—	—	—	—
	女	13	3	1	1	1	—	—	1	—	1	—	—	—	—	4	1	—	—	—	—	—	—	—
嘉新村	計	8	—	—	5	—	—	—	—	—	—	3	—	—	—	—	—	—	—	—	—	—	—	—
	男	5	—	—	4	—	—	—	—	—	—	1	—	—	—	—	—	—	—	—	—	—	—	—
	女	3	—	—	1	—	—	—	—	—	—	2	—	—	—	—	—	—	—	—	—	—	—	—
大漢村	計	3	—	—	—	1	—	—	—	—	—	—	—	—	—	—	1	—	—	—	—	—	—	1
	男	2	—	—	—	1	—	—	—	—	—	—	—	—	—	—	—	—	—	—	—	—	—	1
	女	1	—	—	—	—	—	—	—	—	—	—	—	—	—	—	1	—	—	—	—	—	—	—

區域別	性別	遷出人數																						
		總計	新北市	臺北市	桃園市	臺中市	臺南市	高雄市	宜蘭縣	新竹縣	苗栗縣	彰化縣	南投縣	雲林縣	嘉義縣	屏東縣	臺東縣	花蓮縣	澎湖縣	基隆市	新竹市	嘉義市	金門縣	連江縣
總計	計	44	1	6	1	3	4	3	6	—	1	—	1	—	1	7	8	—	1	—	1	—	—	—
	男	23	—	4	—	2	1	1	3	—	—	—	—	—	1	4	5	—	1	—	1	—	—	—
	女	21	1	2	1	1	3	2	3	—	1	—	1	—	—	3	3	—	—	—	—	—	—	—
新城村	計	2	1	—	—	—	—	—	—	—	—	—	—	—	—	1	—	—	—	—	—	—	—	—
	男	—	—	—	—	—	—	—	—	—	—	—	—	—	—	—	—	—	—	—	—	—	—	—
	女	2	1	—	—	—	—	—	—	—	—	—	—	—	—	1	—	—	—	—	—	—	—	—
順安村	計	4	—	—	—	—	—	3	—	—	—	—	—	—	—	—	—	—	—	—	1	—	—	—
	男	2	—	—	—	—	—	1	—	—	—	—	—	—	—	—	—	—	—	—	1	—	—	—
	女	2	—	—	—	—	—	2	—	—	—	—	—	—	—	—	—	—	—	—	—	—	—	—
康樂村	計	1	—	—	—	—	—	—	—	—	—	—	—	—	—	—	—	—	1	—	—	—	—	—
	男	1	—	—	—	—	—	—	—	—	—	—	—	—	—	—	—	—	1	—	—	—	—	—
	女	—	—	—	—	—	—	—	—	—	—	—	—	—	—	—	—	—	—	—	—	—	—	—
北埔村	計	9	—	2	—	—	1	—	1	—	1	—	—	—	—	3	1	—	—	—	—	—	—	—
	男	5	—	1	—	—	—	—	1	—	—	—	—	—	—	2	1	—	—	—	—	—	—	—
	女	4	—	1	—	—	1	—	—	—	1	—	—	—	—	1	—	—	—	—	—	—	—	—
佳林村	計	—	—	—	—	—	—	—	—	—	—	—	—	—	—	—	—	—	—	—	—	—	—	—
	男	—	—	—	—	—	—	—	—	—	—	—	—	—	—	—	—	—	—	—	—	—	—	—
	女	—	—	—	—	—	—	—	—	—	—	—	—	—	—	—	—	—	—	—	—	—	—	—
嘉里村	計	22	—	—	1	3	3	—	5	—	—	—	1	—	1	2	6	—	—	—	—	—	—	—
	男	11	—	—	—	2	1	—	2	—	—	—	—	—	1	1	4	—	—	—	—	—	—	—
	女	11	—	—	1	1	2	—	3	—	—	—	1	—	—	1	2	—	—	—	—	—	—	—
嘉新村	計	3	—	3	—	—	—	—	—	—	—	—	—	—	—	—	—	—	—	—	—	—	—	—
	男	2	—	2	—	—	—	—	—	—	—	—	—	—	—	—	—	—	—	—	—	—	—	—
	女	1	—	1	—	—	—	—	—	—	—	—	—	—	—	—	—	—	—	—	—	—	—	—
大漢村	計	1	—	—	—	—	—	—	—	—	—	—	—	—	—	—	1	—	—	—	—	—	—	—
	男	—	—	—	—	—	—	—	—	—	—	—	—	—	—	—	—	—	—	—	—	—	—	—
	女	1	—	—	—	—	—	—	—	—	—	—	—	—	—	—	1	—	—	—	—	—	—	—

公開類
月報

編製機關
表號

次月3日前編送

花蓮縣新城鄉戶政事務所
1241-02-08-3

月統計報表之10

花蓮縣新城鄉各村里 各直轄市、縣(市)間遷徙人口數按性別分(續2)
中華民國114年08月

RLRP08121

單位：人

區域別	性別	遷 入 人 數																						
		總計	新北市	臺北市	桃園市	臺中市	臺南市	高雄市	宜蘭縣	新竹縣	苗栗縣	彰化縣	南投縣	雲林縣	嘉義縣	屏東縣	臺東縣	花蓮縣	澎湖縣	基隆市	新竹市	嘉義市	金門縣	連江縣
新秀村	計	3	—	1	—	—	1	1	—	—	—	—	—	—	—	—	—	—	—	—	—	—	—	—
	男	2	—	1	—	—	—	1	—	—	—	—	—	—	—	—	—	—	—	—	—	—	—	—
	女	1	—	—	—	—	1	—	—	—	—	—	—	—	—	—	—	—	—	—	—	—	—	—



公開類	次月3日前編送
月報	

編製機關	花蓮縣新城鄉戶政事務所
表號	1241-02-08-3

月統計報表之10

花蓮縣新城鄉各村里 各直轄市、縣(市)間遷徙人口數按性別分(續3完)
中華民國114年08月

RLRP08121

單位：人

區域別	性別	遷出人數																						
		總計	新北市	臺北市	桃園市	臺中市	臺南市	高雄市	宜蘭縣	新竹縣	苗栗縣	彰化縣	南投縣	雲林縣	嘉義縣	屏東縣	臺東縣	花蓮縣	澎湖縣	基隆市	新竹市	嘉義市	金門縣	連江縣
新秀村	計	2	—	1	—	—	—	—	—	—	—	—	—	—	—	—	—	—	—	—	—	—	—	—
	男	2	—	1	—	—	—	—	—	—	—	—	—	—	—	—	—	—	—	—	—	—	—	—
	女	—	—	—	—	—	—	—	—	—	—	—	—	—	—	—	—	—	—	—	—	—	—	—

填表

審核

業務主管人員
主辦統計人員

機關首長

資料來源：依據遷入、遷出登記申請書編製。

填表說明：1. 本表編製完竣，經機關長官核章後自存，並由戶役政資訊系統通報直轄市、縣(市)政府及內政部戶政司。

2. 本表不含本縣(市)他鄉(鎮、市、區)及住址變更之遷入及遷出。

製表日期：114年8月31日15時07分12秒

花蓮縣新城鄉各村里 相同性別結婚人數按性別及原屬國籍(地區)分
中華民國114年08月

RLRP0812J

單位：人

區域別	性別	總計	本國籍			大陸地區			港澳地區			外國籍												
			合計	已設籍	未設籍	合計	已設籍	未設籍	合計	已設籍	未設籍	合計			東南亞地區									
												計	已設籍	未設籍	小計	已設籍	未設籍	印尼	馬來西亞	新加坡	菲律賓	泰國		
總計	男	—	—	—	—	—	—	—	—	—	—	—	—	—	—	—	—	—	—	—	—	—	—	—
	女	—	—	—	—	—	—	—	—	—	—	—	—	—	—	—	—	—	—	—	—	—	—	—
新城村	男	—	—	—	—	—	—	—	—	—	—	—	—	—	—	—	—	—	—	—	—	—	—	—
	女	—	—	—	—	—	—	—	—	—	—	—	—	—	—	—	—	—	—	—	—	—	—	—
順安村	男	—	—	—	—	—	—	—	—	—	—	—	—	—	—	—	—	—	—	—	—	—	—	—
	女	—	—	—	—	—	—	—	—	—	—	—	—	—	—	—	—	—	—	—	—	—	—	—
康樂村	男	—	—	—	—	—	—	—	—	—	—	—	—	—	—	—	—	—	—	—	—	—	—	—
	女	—	—	—	—	—	—	—	—	—	—	—	—	—	—	—	—	—	—	—	—	—	—	—
北埔村	男	—	—	—	—	—	—	—	—	—	—	—	—	—	—	—	—	—	—	—	—	—	—	—
	女	—	—	—	—	—	—	—	—	—	—	—	—	—	—	—	—	—	—	—	—	—	—	—
佳林村	男	—	—	—	—	—	—	—	—	—	—	—	—	—	—	—	—	—	—	—	—	—	—	—
	女	—	—	—	—	—	—	—	—	—	—	—	—	—	—	—	—	—	—	—	—	—	—	—
嘉里村	男	—	—	—	—	—	—	—	—	—	—	—	—	—	—	—	—	—	—	—	—	—	—	—
	女	—	—	—	—	—	—	—	—	—	—	—	—	—	—	—	—	—	—	—	—	—	—	—
嘉新村	男	—	—	—	—	—	—	—	—	—	—	—	—	—	—	—	—	—	—	—	—	—	—	—
	女	—	—	—	—	—	—	—	—	—	—	—	—	—	—	—	—	—	—	—	—	—	—	—
大漢村	男	—	—	—	—	—	—	—	—	—	—	—	—	—	—	—	—	—	—	—	—	—	—	—
	女	—	—	—	—	—	—	—	—	—	—	—	—	—	—	—	—	—	—	—	—	—	—	—
新秀村	男	—	—	—	—	—	—	—	—	—	—	—	—	—	—	—	—	—	—	—	—	—	—	—
	女	—	—	—	—	—	—	—	—	—	—	—	—	—	—	—	—	—	—	—	—	—	—	—



公開類
月報

次月3日前編送

編製機關
表號

花蓮縣新城鄉戶政事務所
1234-01-47-3

月統計報表之11

花蓮縣新城鄉各村里 相同性別結婚人數按性別及原屬國籍(地區)分(續1)
中華民國114年08月

RLRP0812J

單位：人

區域別	性別	外 國 籍																			
		東 南 亞 地 區				其 他 國 籍															
		緬 甸	越 南	柬 埔 寨	寮 國	計			日 本	韓 國	美 國	加 拿 大	澳 大 利 亞	紐 西 蘭	英 國	法 國	德 國	史 瓦 尼 帝 國	南 非	賴 索 托	模 里 斯 西 斯
小 計	已 設 籍					未 設 籍															
總 計	男	-	-	-	-	-	-	-	-	-	-	-	-	-	-	-	-	-	-	-	-
	女	-	-	-	-	-	-	-	-	-	-	-	-	-	-	-	-	-	-	-	-
新 城 村	男	-	-	-	-	-	-	-	-	-	-	-	-	-	-	-	-	-	-	-	-
	女	-	-	-	-	-	-	-	-	-	-	-	-	-	-	-	-	-	-	-	-
順 安 村	男	-	-	-	-	-	-	-	-	-	-	-	-	-	-	-	-	-	-	-	-
	女	-	-	-	-	-	-	-	-	-	-	-	-	-	-	-	-	-	-	-	-
康 樂 村	男	-	-	-	-	-	-	-	-	-	-	-	-	-	-	-	-	-	-	-	-
	女	-	-	-	-	-	-	-	-	-	-	-	-	-	-	-	-	-	-	-	-
北 埔 村	男	-	-	-	-	-	-	-	-	-	-	-	-	-	-	-	-	-	-	-	-
	女	-	-	-	-	-	-	-	-	-	-	-	-	-	-	-	-	-	-	-	-
佳 林 村	男	-	-	-	-	-	-	-	-	-	-	-	-	-	-	-	-	-	-	-	-
	女	-	-	-	-	-	-	-	-	-	-	-	-	-	-	-	-	-	-	-	-
嘉 里 村	男	-	-	-	-	-	-	-	-	-	-	-	-	-	-	-	-	-	-	-	-
	女	-	-	-	-	-	-	-	-	-	-	-	-	-	-	-	-	-	-	-	-
嘉 新 村	男	-	-	-	-	-	-	-	-	-	-	-	-	-	-	-	-	-	-	-	-
	女	-	-	-	-	-	-	-	-	-	-	-	-	-	-	-	-	-	-	-	-
大 漢 村	男	-	-	-	-	-	-	-	-	-	-	-	-	-	-	-	-	-	-	-	-
	女	-	-	-	-	-	-	-	-	-	-	-	-	-	-	-	-	-	-	-	-
新 秀 村	男	-	-	-	-	-	-	-	-	-	-	-	-	-	-	-	-	-	-	-	-
	女	-	-	-	-	-	-	-	-	-	-	-	-	-	-	-	-	-	-	-	-





公開類
月報

次月3日前編送

編製機關
表號

花蓮縣新城鄉戶政事務所
1234-01-47-3

月統計報表之11

花蓮縣新城鄉各村里 相同性別結婚人數按性別及原屬國籍(地區)分(續2完)
中華民國114年08月

RLRP0812J

單位：人

區域別	性別	外 國 籍																			
		其 他 國 籍																			
		荷 蘭	比 利 時	西 班 牙	奧 地 利	挪 威	瑞 典	阿 根 廷	葡 萄 牙	冰 島	丹 麥	烏 拉 圭	巴 西	盧 森 堡	愛 爾 蘭	芬 蘭	哥 倫 比 亞	墨 西 哥	馬 爾 他	厄 瓜 多	其 他
總 計	男	—	—	—	—	—	—	—	—	—	—	—	—	—	—	—	—	—	—	—	—
	女	—	—	—	—	—	—	—	—	—	—	—	—	—	—	—	—	—	—	—	—
新城村	男	—	—	—	—	—	—	—	—	—	—	—	—	—	—	—	—	—	—	—	—
	女	—	—	—	—	—	—	—	—	—	—	—	—	—	—	—	—	—	—	—	—
順安村	男	—	—	—	—	—	—	—	—	—	—	—	—	—	—	—	—	—	—	—	—
	女	—	—	—	—	—	—	—	—	—	—	—	—	—	—	—	—	—	—	—	—
康樂村	男	—	—	—	—	—	—	—	—	—	—	—	—	—	—	—	—	—	—	—	—
	女	—	—	—	—	—	—	—	—	—	—	—	—	—	—	—	—	—	—	—	—
北埔村	男	—	—	—	—	—	—	—	—	—	—	—	—	—	—	—	—	—	—	—	—
	女	—	—	—	—	—	—	—	—	—	—	—	—	—	—	—	—	—	—	—	—
佳林村	男	—	—	—	—	—	—	—	—	—	—	—	—	—	—	—	—	—	—	—	—
	女	—	—	—	—	—	—	—	—	—	—	—	—	—	—	—	—	—	—	—	—
嘉里村	男	—	—	—	—	—	—	—	—	—	—	—	—	—	—	—	—	—	—	—	—
	女	—	—	—	—	—	—	—	—	—	—	—	—	—	—	—	—	—	—	—	—
嘉新村	男	—	—	—	—	—	—	—	—	—	—	—	—	—	—	—	—	—	—	—	—
	女	—	—	—	—	—	—	—	—	—	—	—	—	—	—	—	—	—	—	—	—
大漢村	男	—	—	—	—	—	—	—	—	—	—	—	—	—	—	—	—	—	—	—	—
	女	—	—	—	—	—	—	—	—	—	—	—	—	—	—	—	—	—	—	—	—
新秀村	男	—	—	—	—	—	—	—	—	—	—	—	—	—	—	—	—	—	—	—	—
	女	—	—	—	—	—	—	—	—	—	—	—	—	—	—	—	—	—	—	—	—

填表

審核

業務主管人員
主辦統計人員

機關首長

資料來源：依據結婚登記申請書編製。

填表說明：1. 本表編製完竣，經機關長官核章後自存，並由戶役政資訊系統通報直轄市、縣（市）政府及內政部戶政司。

2. 本表統計對象係指相同性別結婚之雙方至少須有一方為國內現設有戶籍者。

3. 本表大陸（港澳）地區或外國籍配偶已設籍資料係指於92年7月1日以後辦理初設戶籍登記者。

4. 本表本國籍未設籍資料係指臺灣地區無戶籍國民，亦即具有我國國籍，現僑居外國國民及取得、回復我國國籍未曾在臺灣地區設有戶籍之國民。

製表日期：114年8月31日15時07分12秒

月統計報表之12

花蓮縣新城鄉各村里 相同性別終止結婚人數按性別及原屬國籍(地區)分
中華民國114年08月

RLRP0812K

單位：人

區域別	性別	總計	本國籍			大陸地區			港澳地區			外國籍												
			合計	已設籍	未設籍	合計	已設籍	未設籍	合計	已設籍	未設籍	合計					東南亞地區							
												計	已設籍	未設籍	小計	已設籍	未設籍	印尼	馬來西亞	新加坡	菲律賓	泰國		
總計	男女	--	--	--	--	--	--	--	--	--	--	--	--	--	--	--	--	--	--	--	--	--	--	--
新城村	男女	--	--	--	--	--	--	--	--	--	--	--	--	--	--	--	--	--	--	--	--	--	--	--
順安村	男女	--	--	--	--	--	--	--	--	--	--	--	--	--	--	--	--	--	--	--	--	--	--	--
康樂村	男女	--	--	--	--	--	--	--	--	--	--	--	--	--	--	--	--	--	--	--	--	--	--	--
北埔村	男女	--	--	--	--	--	--	--	--	--	--	--	--	--	--	--	--	--	--	--	--	--	--	--
佳林村	男女	--	--	--	--	--	--	--	--	--	--	--	--	--	--	--	--	--	--	--	--	--	--	--
嘉里村	男女	--	--	--	--	--	--	--	--	--	--	--	--	--	--	--	--	--	--	--	--	--	--	--
嘉新村	男女	--	--	--	--	--	--	--	--	--	--	--	--	--	--	--	--	--	--	--	--	--	--	--
大漢村	男女	--	--	--	--	--	--	--	--	--	--	--	--	--	--	--	--	--	--	--	--	--	--	--
新秀村	男女	--	--	--	--	--	--	--	--	--	--	--	--	--	--	--	--	--	--	--	--	--	--	--

區域別	性別	外 國 籍																			
		東 南 亞 地 區				其 他 國 籍															
		緬 甸	越 南	柬 埔 寨	寮 國	計			日 本	韓 國	美 國	加 拿 大	澳 大 利 亞	紐 西 蘭	英 國	法 國	德 國	史 瓦 帝 尼	南 非	賴 索 托	模 里 斯 西
						小 計	已 設 籍	未 設 籍													
總 計	男	—	—	—	—	—	—	—	—	—	—	—	—	—	—	—	—	—	—	—	
	女	—	—	—	—	—	—	—	—	—	—	—	—	—	—	—	—	—	—	—	
新 城 村	男	—	—	—	—	—	—	—	—	—	—	—	—	—	—	—	—	—	—	—	
	女	—	—	—	—	—	—	—	—	—	—	—	—	—	—	—	—	—	—	—	
順 安 村	男	—	—	—	—	—	—	—	—	—	—	—	—	—	—	—	—	—	—	—	
	女	—	—	—	—	—	—	—	—	—	—	—	—	—	—	—	—	—	—	—	
康 樂 村	男	—	—	—	—	—	—	—	—	—	—	—	—	—	—	—	—	—	—	—	
	女	—	—	—	—	—	—	—	—	—	—	—	—	—	—	—	—	—	—	—	
北 埔 村	男	—	—	—	—	—	—	—	—	—	—	—	—	—	—	—	—	—	—	—	
	女	—	—	—	—	—	—	—	—	—	—	—	—	—	—	—	—	—	—	—	
佳 林 村	男	—	—	—	—	—	—	—	—	—	—	—	—	—	—	—	—	—	—	—	
	女	—	—	—	—	—	—	—	—	—	—	—	—	—	—	—	—	—	—	—	
嘉 里 村	男	—	—	—	—	—	—	—	—	—	—	—	—	—	—	—	—	—	—	—	
	女	—	—	—	—	—	—	—	—	—	—	—	—	—	—	—	—	—	—	—	
嘉 新 村	男	—	—	—	—	—	—	—	—	—	—	—	—	—	—	—	—	—	—	—	
	女	—	—	—	—	—	—	—	—	—	—	—	—	—	—	—	—	—	—	—	
大 漢 村	男	—	—	—	—	—	—	—	—	—	—	—	—	—	—	—	—	—	—	—	
	女	—	—	—	—	—	—	—	—	—	—	—	—	—	—	—	—	—	—	—	
新 秀 村	男	—	—	—	—	—	—	—	—	—	—	—	—	—	—	—	—	—	—	—	
	女	—	—	—	—	—	—	—	—	—	—	—	—	—	—	—	—	—	—	—	



公開類
月報

次月3日前編送

編製機關
表號

花蓮縣新城鄉戶政事務所
1234-03-41-3

月統計報表之12

花蓮縣新城鄉各村里 相同性別終止結婚人數按性別及原屬國籍(地區)分(續2完)
中華民國114年08月

RLRP0812K

單位：人

區域別	性別	外 國 籍																			
		其 他 國 籍																			
		荷 蘭	比 利 時	西 班 牙	奧 地 利	挪 威	瑞 典	阿 根 廷	葡 萄 牙	冰 島	丹 麥	烏 拉 圭	巴 西	盧 森 堡	愛 爾 蘭	芬 蘭	哥 倫 比 亞	墨 西 哥	馬 爾 他	厄 瓜 多	其 他
總 計	男	—	—	—	—	—	—	—	—	—	—	—	—	—	—	—	—	—	—	—	—
	女	—	—	—	—	—	—	—	—	—	—	—	—	—	—	—	—	—	—	—	—
新 城 村	男	—	—	—	—	—	—	—	—	—	—	—	—	—	—	—	—	—	—	—	—
	女	—	—	—	—	—	—	—	—	—	—	—	—	—	—	—	—	—	—	—	—
順 安 村	男	—	—	—	—	—	—	—	—	—	—	—	—	—	—	—	—	—	—	—	—
	女	—	—	—	—	—	—	—	—	—	—	—	—	—	—	—	—	—	—	—	—
康 樂 村	男	—	—	—	—	—	—	—	—	—	—	—	—	—	—	—	—	—	—	—	—
	女	—	—	—	—	—	—	—	—	—	—	—	—	—	—	—	—	—	—	—	—
北 埔 村	男	—	—	—	—	—	—	—	—	—	—	—	—	—	—	—	—	—	—	—	—
	女	—	—	—	—	—	—	—	—	—	—	—	—	—	—	—	—	—	—	—	—
佳 林 村	男	—	—	—	—	—	—	—	—	—	—	—	—	—	—	—	—	—	—	—	—
	女	—	—	—	—	—	—	—	—	—	—	—	—	—	—	—	—	—	—	—	—
嘉 里 村	男	—	—	—	—	—	—	—	—	—	—	—	—	—	—	—	—	—	—	—	—
	女	—	—	—	—	—	—	—	—	—	—	—	—	—	—	—	—	—	—	—	—
嘉 新 村	男	—	—	—	—	—	—	—	—	—	—	—	—	—	—	—	—	—	—	—	—
	女	—	—	—	—	—	—	—	—	—	—	—	—	—	—	—	—	—	—	—	—
大 漢 村	男	—	—	—	—	—	—	—	—	—	—	—	—	—	—	—	—	—	—	—	—
	女	—	—	—	—	—	—	—	—	—	—	—	—	—	—	—	—	—	—	—	—
新 秀 村	男	—	—	—	—	—	—	—	—	—	—	—	—	—	—	—	—	—	—	—	—
	女	—	—	—	—	—	—	—	—	—	—	—	—	—	—	—	—	—	—	—	—

填表

審核

業務主管人員
主辦統計人員

機關首長

資料來源：依據終止結婚登記申請書編製。

填表說明：1. 本表編製完竣，經機關長官核章後自存，並由戶役政資訊系統通報直轄市、縣（市）政府及內政部戶政司。

2. 本表統計對象係指相同性別終止結婚之雙方至少須有一方為國內現設有戶籍者。

3. 本表大陸（港澳）地區或外國籍配偶已設籍資料係指於92年7月1日以後辦理初設戶籍登記者。

4. 本表本國籍未設籍資料係指臺灣地區無戶籍國民，亦即具有我國國籍，現僑居外國國民及取得、回復我國國籍未曾在臺灣地區設有戶籍之國民。

製表日期：114年8月31日15時07分12秒

花蓮縣新城鄉 各鄰住戶人口統計表

RLRP08930

單位：戶；人

區域別	鄰別	鄰數	總 計			非 原 住 民			原 住 民													
			戶數	人口數		戶數	人口數		合 計			平地原住民			山地原住民							
				計	男		女	計	男	女	戶數	計	男	女	戶數	計	男	女	戶數	人口數		
																				計	男	女
總 計		237	8,815	20,478	10,279	10,199	5,921	13,474	6,860	6,614	2,894	7,004	3,419	3,585	1,867	4,498	2,210	2,288	1,027	2,506	1,209	1,297
新城村	小計	30	603	1,274	653	621	507	1,040	534	506	96	234	119	115	37	103	45	58	59	131	74	57
	001	1	18	38	20	18	17	37	19	18	1	1	1	-	-	-	-	-	1	1	1	-
	002	1	25	46	22	24	22	42	20	22	3	4	2	2	1	2	-	2	2	2	2	-
	003	1	3	15	7	8	2	5	1	4	1	10	6	4	1	9	6	3	-	1	-	1
	004	1	22	47	28	19	21	39	20	19	1	8	8	-	-	3	3	-	1	5	5	-
	005	1	4	6	2	4	3	5	2	3	1	1	-	1	-	-	-	-	1	1	-	1
	006	1	15	29	17	12	8	14	10	4	7	15	7	8	-	3	1	2	7	12	6	6
	007	1	9	17	8	9	8	13	6	7	1	4	2	2	-	-	-	-	1	4	2	2
	008	1	11	24	16	8	10	20	14	6	1	4	2	2	-	-	-	-	1	4	2	2
	009	1	55	99	54	45	48	83	44	39	7	16	10	6	-	-	-	-	7	16	10	6
	010	1	11	33	17	16	7	16	8	8	4	17	9	8	1	3	1	2	3	14	8	6
	011	1	14	27	16	11	12	21	10	11	2	6	6	-	1	4	4	-	1	2	2	-
	012	1	2	5	2	3	2	5	2	3	-	-	-	-	-	-	-	-	-	-	-	-
	013	1	26	67	34	33	22	55	28	27	4	12	6	6	3	7	1	6	1	5	5	-
	014	1	10	32	18	14	9	29	16	13	1	3	2	1	-	1	-	1	1	2	2	-
	015	1	12	32	19	13	8	22	14	8	4	10	5	5	4	8	5	3	-	2	-	2
	016	1	17	38	17	21	16	34	15	19	1	4	2	2	1	4	2	2	-	-	-	-
	017	1	20	39	21	18	14	30	19	11	6	9	2	7	-	-	-	-	6	9	2	7
	018	1	40	96	54	42	37	88	49	39	3	8	5	3	1	4	2	2	2	4	3	1
	019	1	76	136	67	69	70	129	64	65	6	7	3	4	4	5	2	3	2	2	1	1
	020	1	7	13	6	7	7	13	6	7	-	-	-	-	-	-	-	-	-	-	-	-
	021	1	7	17	11	6	7	17	11	6	-	-	-	-	-	-	-	-	-	-	-	-
	022	1	13	31	19	12	13	31	19	12	-	-	-	-	-	-	-	-	-	-	-	-
	023	1	14	28	11	17	13	25	10	15	1	3	1	2	1	3	1	2	-	-	-	-

RLRP08930

單位：戶；人

區域別	鄰別	鄰數	總 計			非 原 住 民			原 住 民													
			戶數	人口數		戶數	人口數		合 計			平地原住民			山地原住民							
				計	男		女	計	男	女	戶數	人口數		戶數	人口數		戶數	人口數				
												計	男		女	計		男	女	計	男	女
新城村	024	1	16	34	20	14	11	27	15	12	5	7	5	2	1	1	1	-	4	6	4	2
	025	1	39	81	29	52	30	55	21	34	9	26	8	18	8	22	7	15	1	4	1	3
	026	1	25	45	25	20	19	34	21	13	6	11	4	7	3	5	2	3	3	6	2	4
	027	1	19	46	21	25	13	31	12	19	6	15	9	6	1	4	3	1	5	11	6	5
	028	1	21	45	18	27	15	30	12	18	6	15	6	9	2	6	1	5	4	9	5	4
	029	1	26	61	27	34	20	49	21	28	6	12	6	6	2	6	2	4	4	6	4	2
	030	1	26	47	27	20	23	41	25	16	3	6	2	4	2	3	1	2	1	3	1	2

RLRP08930

單位：戶；人

區域別	鄰別	鄰數	總 計			非 原 住 民			原 住 民													
			戶數	人口數		戶數	人口數		合 計			平地原住民			山地原住民							
				計	男		女	計	男	女	戶數	人口數		戶數	人口數		戶數	人口數				
												計	男		女	計		男	女	計	男	女
順安村	小計	16	393	959	532	427	315	737	424	313	78	222	108	114	38	103	51	52	40	119	57	62
	001	1	24	52	29	23	21	43	25	18	3	9	4	5	1	5	2	3	2	4	2	2
	002	1	8	21	15	6	8	18	15	3	-	3	-	3	-	-	-	-	-	3	-	3
	003	1	26	60	37	23	20	36	24	12	6	24	13	11	1	1	1	-	5	23	12	11
	004	1	22	42	26	16	17	34	22	12	5	8	4	4	3	5	3	2	2	3	1	2
	005	1	59	122	69	53	41	81	47	34	18	41	22	19	5	14	10	4	13	27	12	15
	006	1	17	42	23	19	11	28	17	11	6	14	6	8	5	11	3	8	1	3	3	-
	007	1	13	21	14	7	13	21	14	7	-	-	-	-	-	-	-	-	-	-	-	-
	008	1	7	9	4	5	6	8	3	5	1	1	1	-	1	1	1	-	-	-	-	-
	009	1	13	23	14	9	13	23	14	9	-	-	-	-	-	-	-	-	-	-	-	-
	010	1	23	62	35	27	20	48	26	22	3	14	9	5	-	2	2	-	3	12	7	5
	011	1	27	81	44	37	25	77	42	35	2	4	2	2	-	-	-	-	2	4	2	2
	012	1	11	26	12	14	11	25	12	13	-	1	-	1	-	-	-	-	-	1	-	1
	013	1	8	21	12	9	8	21	12	9	-	-	-	-	-	-	-	-	-	-	-	-
	014	1	36	102	49	53	20	55	28	27	16	47	21	26	12	37	17	20	4	10	4	6
	015	1	55	156	83	73	41	115	65	50	14	41	18	23	6	18	7	11	8	23	11	12
	016	1	44	119	66	53	40	104	58	46	4	15	8	7	4	9	5	4	-	6	3	3

RLRP08930

單位：戶；人

區域別	鄰別	鄰數	總計				非原住民					原住民										
			戶數	人口數			戶數	人口數			合計			平地原住民			山地原住民					
				計	男	女		計	男	女	戶數	計	男	女	戶數	計	男	女	戶數	人口數		
																				計	男	女
康樂村	小計	36	1,058	2,635	1,270	1,365	712	1,784	852	932	346	851	418	433	211	515	245	270	135	336	173	163
	001	1	57	253	64	189	52	244	57	187	5	9	7	2	3	7	5	2	2	2	2	-
	002	1	45	102	44	58	36	83	39	44	9	19	5	14	8	18	5	13	1	1	-	1
	003	1	12	24	14	10	10	17	11	6	2	7	3	4	-	-	-	-	2	7	3	4
	004	1	31	75	34	41	28	69	33	36	3	6	1	5	3	6	1	5	-	-	-	-
	005	1	31	90	46	44	28	78	41	37	3	12	5	7	2	7	2	5	1	5	3	2
	006	1	18	42	24	18	16	34	19	15	2	8	5	3	2	5	4	1	-	3	1	2
	007	1	10	26	14	12	10	25	13	12	-	1	1	-	-	1	1	-	-	-	-	-
	008	1	19	34	20	14	11	18	12	6	8	16	8	8	7	12	7	5	1	4	1	3
	009	1	13	26	12	14	12	23	10	13	1	3	2	1	-	-	-	-	1	3	2	1
	010	1	10	32	23	9	10	32	23	9	-	-	-	-	-	-	-	-	-	-	-	-
	011	1	31	82	43	39	25	69	36	33	6	13	7	6	4	9	5	4	2	4	2	2
	012	1	62	173	81	92	42	128	60	68	20	45	21	24	16	32	14	18	4	13	7	6
	013	1	33	61	35	26	32	58	33	25	1	3	2	1	-	-	-	-	1	3	2	1
	014	1	12	30	16	14	9	20	12	8	3	10	4	6	2	6	3	3	1	4	1	3
	015	1	20	39	20	19	19	37	19	18	1	2	1	1	1	1	-	1	-	1	1	-
	016	1	16	49	30	19	10	37	26	11	6	12	4	8	1	2	-	2	5	10	4	6
	017	1	16	32	16	16	12	23	12	11	4	9	4	5	1	1	1	-	3	8	3	5
	018	1	4	8	2	6	3	7	2	5	1	1	-	1	-	-	-	-	1	1	-	1
	019	1	43	93	49	44	24	46	25	21	19	47	24	23	13	34	17	17	6	13	7	6
	020	1	32	66	35	31	17	37	21	16	15	29	14	15	8	13	6	7	7	16	8	8
	021	1	48	114	60	54	20	33	15	18	28	81	45	36	19	53	26	27	9	28	19	9
	022	1	32	82	46	36	14	31	17	14	18	51	29	22	12	35	20	15	6	16	9	7
	023	1	68	166	89	77	36	90	49	41	32	76	40	36	19	48	27	21	13	28	13	15
	024	1	27	64	32	32	16	37	19	18	11	27	13	14	8	17	8	9	3	10	5	5

RLRP08930

單位：戶；人

區域別	鄰別	鄰數	總 計			非 原 住 民			原 住 民													
			戶數	人口數		戶數	人口數		合 計			平地原住民			山地原住民							
				計	男		女	計	男	女	戶數	人口數		戶數	人口數		戶數	人口數				
												計	男		女	計		男	女	計	男	女
康樂村	025	1	35	62	23	39	28	47	18	29	7	15	5	10	3	10	5	5	4	5	-	5
	026	1	53	145	74	71	16	36	16	20	37	109	58	51	23	72	34	38	14	37	24	13
	027	1	14	40	23	17	10	29	16	13	4	11	7	4	1	3	2	1	3	8	5	3
	028	1	30	75	31	44	23	52	26	26	7	23	5	18	4	12	3	9	3	11	2	9
	029	1	24	51	31	20	21	43	26	17	3	8	5	3	1	4	3	1	2	4	2	2
	030	1	29	81	39	42	17	49	27	22	12	32	12	20	7	15	5	10	5	17	7	10
	031	1	32	74	32	42	23	48	19	29	9	26	13	13	4	14	5	9	5	12	8	4
	032	1	60	145	69	76	30	73	34	39	30	72	35	37	11	33	14	19	19	39	21	18
	033	1	22	36	15	21	7	13	4	9	15	23	11	12	12	18	9	9	3	5	2	3
	034	1	13	38	21	17	11	35	19	16	2	3	2	1	2	3	2	1	-	-	-	-
	035	1	17	44	22	22	15	32	15	17	2	12	7	5	1	5	3	2	1	7	4	3
	036	1	39	81	41	40	19	51	28	23	20	30	13	17	13	19	8	11	7	11	5	6

RLRP08930

單位：戶；人

區域別	鄰別	鄰數	總計				非原住民				原住民											
			戶數	人口數			戶數	人口數			合計			平地原住民			山地原住民					
				計	男	女		計	男	女	戶數	人口數			戶數	人口數			戶數	人口數		
												計	男	女		計	男	女		計	男	女
北埔村	小計	30	1,599	3,672	1,868	1,804	1,161	2,658	1,370	1,288	438	1,014	498	516	256	586	286	300	182	428	212	216
	001	1	40	81	42	39	34	66	36	30	6	15	6	9	4	12	5	7	2	3	1	2
	002	1	26	63	35	28	23	56	31	25	3	7	4	3	-	2	1	1	3	5	3	2
	003	1	60	156	79	77	36	94	45	49	24	62	34	28	13	38	21	17	11	24	13	11
	004	1	39	90	49	41	29	65	32	33	10	25	17	8	7	18	11	7	3	7	6	1
	005	1	22	43	27	16	19	39	24	15	3	4	3	1	3	4	3	1	-	-	-	-
	006	1	17	50	23	27	12	34	17	17	5	16	6	10	4	12	6	6	1	4	-	4
	007	1	46	102	49	53	33	75	39	36	13	27	10	17	9	22	9	13	4	5	1	4
	008	1	18	56	24	32	14	49	21	28	4	7	3	4	-	-	-	-	4	7	3	4
	009	1	49	107	62	45	34	76	44	32	15	31	18	13	7	13	7	6	8	18	11	7
	010	1	28	65	30	35	25	61	29	32	3	4	1	3	2	2	-	2	1	2	1	1
	011	1	28	68	35	33	23	56	30	26	5	12	5	7	3	7	3	4	2	5	2	3
	012	1	11	26	15	11	10	25	15	10	1	1	-	1	1	1	-	1	-	-	-	-
	013	1	66	137	67	70	50	102	53	49	16	35	14	21	13	30	13	17	3	5	1	4
	014	1	82	217	112	105	56	131	67	64	26	86	45	41	11	38	23	15	15	48	22	26
	015	1	24	60	32	28	21	48	25	23	3	12	7	5	2	6	3	3	1	6	4	2
	016	1	151	228	137	91	91	146	92	54	60	82	45	37	38	52	31	21	22	30	14	16
	017	1	81	190	99	91	53	118	64	54	28	72	35	37	20	51	24	27	8	21	11	10
	018	1	65	134	64	70	44	90	47	43	21	44	17	27	10	23	9	14	11	21	8	13
	019	1	101	246	127	119	70	181	86	95	31	65	41	24	21	41	27	14	10	24	14	10
	020	1	53	153	86	67	34	103	62	41	19	50	24	26	9	18	10	8	10	32	14	18
	021	1	27	85	32	53	20	61	24	37	7	24	8	16	6	21	7	14	1	3	1	2
	022	1	93	239	118	121	70	181	93	88	23	58	25	33	12	31	13	18	11	27	12	15
	023	1	75	188	93	95	59	142	70	72	16	46	23	23	9	27	13	14	7	19	10	9
	024	1	48	106	54	52	42	86	45	41	6	20	9	11	3	13	4	9	3	7	5	2

RLRP08930

單位：戶；人

區域別	鄰別	鄰數	總 計			非 原 住 民			原 住 民													
			戶數	人口數		戶數	人口數		合 計			平地原住民			山地原住民							
				計	男		女	計	男	女	戶數	人口數		戶數	人口數		戶數	人口數				
												計	男		女	計		男	女	計	男	女
北埔村	025	1	59	135	64	71	48	111	54	57	11	24	10	14	7	14	6	8	4	10	4	6
	026	1	58	133	65	68	37	94	45	49	21	39	20	19	12	15	6	9	9	24	14	10
	027	1	78	183	93	90	56	124	61	63	22	59	32	27	15	39	19	20	7	20	13	7
	028	1	74	166	82	84	59	127	65	62	15	39	17	22	7	23	9	14	8	16	8	8
	029	1	46	110	53	57	32	75	37	38	14	35	16	19	5	8	1	7	9	27	15	12
	030	1	34	55	20	35	27	42	17	25	7	13	3	10	3	5	2	3	4	8	1	7

區域別	鄰別	鄰數	總 計			非 原 住 民			原 住 民													
			戶數	人口數		戶數	人口數		合 計			平地原住民			山地原住民							
				計	男		女	計	男	女	戶數	人口數		戶數	人口數		戶數	人口數				
												計	男		女	計		男	女	計	男	女
佳林村	小計	11	440	1,069	566	503	318	768	419	349	122	301	147	154	88	212	107	105	34	89	40	49
	001	1	28	72	40	32	26	64	38	26	2	8	2	6	2	8	2	6	-	-	-	-
	002	1	48	114	63	51	41	99	56	43	7	15	7	8	6	12	5	7	1	3	2	1
	003	1	24	46	25	21	16	29	16	13	8	17	9	8	8	17	9	8	-	-	-	-
	004	1	33	75	38	37	28	61	33	28	5	14	5	9	5	12	5	7	-	2	-	2
	005	1	19	46	27	19	16	39	24	15	3	7	3	4	2	3	1	2	1	4	2	2
	006	1	32	81	48	33	27	64	34	30	5	17	14	3	5	17	14	3	-	-	-	-
	007	1	40	106	49	57	21	59	29	30	19	47	20	27	15	37	15	22	4	10	5	5
	008	1	49	123	66	57	33	83	49	34	16	40	17	23	11	28	13	15	5	12	4	8
	009	1	59	141	78	63	34	84	46	38	25	57	32	25	14	27	17	10	11	30	15	15
	010	1	68	163	82	81	46	107	55	52	22	56	27	29	14	35	19	16	8	21	8	13
	011	1	40	102	50	52	30	79	39	40	10	23	11	12	6	16	7	9	4	7	4	3

區域別	鄰別	鄰數	總 計				非 原 住 民				原 住 民											
			戶數	人口數			戶數	人口數			合 計			平地原住民			山地原住民					
				計	男	女		計	男	女	戶數	人口數			戶數	人口數			戶數	人口數		
												計	男	女		計	男	女		計	男	女
嘉里村	小計	42	1,814	4,381	2,165	2,216	1,239	2,968	1,495	1,473	575	1,413	670	743	354	866	415	451	221	547	255	292
	001	1	12	30	16	14	6	15	10	5	6	15	6	9	5	13	6	7	1	2	-	2
	002	1	5	14	6	8	3	9	3	6	2	5	3	2	2	2	2	-	-	3	1	2
	003	1	104	268	129	139	65	174	88	86	39	94	41	53	22	54	24	30	17	40	17	23
	004	1	66	151	80	71	42	96	52	44	24	55	28	27	13	23	12	11	11	32	16	16
	005	1	26	55	28	27	17	40	18	22	9	15	10	5	6	12	7	5	3	3	3	-
	006	1	108	287	133	154	70	186	83	103	38	101	50	51	18	45	26	19	20	56	24	32
	007	1	38	91	44	47	28	62	33	29	10	29	11	18	9	25	8	17	1	4	3	1
	008	1	92	212	99	113	61	145	69	76	31	67	30	37	26	57	26	31	5	10	4	6
	009	1	31	83	46	37	20	56	30	26	11	27	16	11	9	24	16	8	2	3	-	3
	010	1	46	109	58	51	29	67	36	31	17	42	22	20	16	38	21	17	1	4	1	3
	011	1	23	39	12	27	16	25	8	17	7	14	4	10	7	14	4	10	-	-	-	-
	012	1	10	30	13	17	9	27	13	14	1	3	-	3	1	3	-	3	-	-	-	-
	013	1	13	27	12	15	13	27	12	15	-	-	-	-	-	-	-	-	-	-	-	-
	014	1	18	41	22	19	18	41	22	19	-	-	-	-	-	-	-	-	-	-	-	-
	015	1	35	100	52	48	27	81	44	37	8	19	8	11	7	17	8	9	1	2	-	2
	016	1	9	16	7	9	7	9	2	7	2	7	5	2	2	7	5	2	-	-	-	-
	017	1	20	47	21	26	18	43	19	24	2	4	2	2	-	-	-	-	2	4	2	2
	018	1	103	244	131	113	77	186	103	83	26	58	28	30	17	39	19	20	9	19	9	10
	019	1	35	86	46	40	27	61	33	28	8	25	13	12	2	7	2	5	6	18	11	7
	020	1	43	99	45	54	31	67	31	36	12	32	14	18	3	14	4	10	9	18	10	8
	021	1	23	58	30	28	15	33	19	14	8	25	11	14	5	17	7	10	3	8	4	4
	022	1	21	49	26	23	13	32	19	13	8	17	7	10	4	11	3	8	4	6	4	2
	023	1	17	43	20	23	11	29	16	13	6	14	4	10	5	9	3	6	1	5	1	4
	024	1	18	47	29	18	15	42	27	15	3	5	2	3	2	4	2	2	1	1	-	1

區域別	鄰別	鄰數	總計			非原住民			原住民													
			戶數	人口數		戶數	人口數		合計			平地原住民			山地原住民							
				計	男		女	計	男	女	戶數	計	男	女	戶數	計	男	女				
嘉里村	025	1	16	34	15	19	15	30	12	18	1	4	3	1	-	3	2	1	1	1	1	-
	026	1	45	87	52	35	33	60	36	24	12	27	16	11	9	17	11	6	3	10	5	5
	027	1	29	68	27	41	16	40	16	24	13	28	11	17	7	11	4	7	6	17	7	10
	028	1	21	50	27	23	16	33	19	14	5	17	8	9	2	6	2	4	3	11	6	5
	029	1	21	47	21	26	9	18	7	11	12	29	14	15	8	14	7	7	4	15	7	8
	030	1	12	26	13	13	7	18	10	8	5	8	3	5	3	4	1	3	2	4	2	2
	031	1	13	26	15	11	9	17	11	6	4	9	4	5	1	1	-	1	3	8	4	4
	032	1	102	247	124	123	75	168	82	86	27	79	42	37	23	65	37	28	4	14	5	9
	033	1	111	229	118	111	83	171	86	85	28	58	32	26	17	37	22	15	11	21	10	11
	034	1	33	77	35	42	28	62	26	36	5	15	9	6	1	3	1	2	4	12	8	4
	035	1	114	295	135	160	63	159	77	82	51	136	58	78	28	78	33	45	23	58	25	33
	036	1	39	97	54	43	24	59	33	26	15	38	21	17	10	29	17	12	5	9	4	5
	037	1	16	29	12	17	7	16	7	9	9	13	5	8	6	9	2	7	3	4	3	1
	038	1	92	241	117	124	44	114	63	51	48	127	54	73	27	76	32	44	21	51	22	29
	039	1	48	116	61	55	35	90	49	41	13	26	12	14	8	17	9	8	5	9	3	6
040	1	62	164	74	90	44	115	47	68	18	49	27	22	7	19	11	8	11	30	16	14	
041	1	64	161	79	82	49	126	65	61	15	35	14	21	6	14	5	9	9	21	9	12	
042	1	60	161	81	80	44	119	59	60	16	42	22	20	10	28	14	14	6	14	8	6	

花蓮縣新城鄉 各鄉住戶人口統計表

RLRP08930

單位：戶；人

區域別	鄰別	鄰數	總 計			非 原 住 民			原 住 民													
			戶數	人口數		戶數	人口數		合 計			平地原住民			山地原住民							
				計	男		女	計	男	女	戶數	計	男	女	戶數	計	男	女				
嘉新村	小計	22	636	1,480	725	755	332	725	359	366	304	755	366	389	209	494	241	253	95	261	125	136
	001	1	6	17	8	9	6	17	8	9	-	-	-	-	-	-	-	-	-	-	-	-
	002	1	40	95	51	44	18	42	23	19	22	53	28	25	20	41	20	21	2	12	8	4
	003	1	35	62	31	31	10	20	9	11	25	42	22	20	23	37	20	17	2	5	2	3
	004	1	7	18	8	10	7	18	8	10	-	-	-	-	-	-	-	-	-	-	-	-
	005	1	25	52	24	28	19	30	12	18	6	22	12	10	5	20	11	9	1	2	1	1
	006	1	30	73	38	35	21	52	24	28	9	21	14	7	8	20	14	6	1	1	-	1
	007	1	45	105	51	54	30	70	33	37	15	35	18	17	4	6	2	4	11	29	16	13
	008	1	11	32	18	14	11	32	18	14	-	-	-	-	-	-	-	-	-	-	-	-
	009	1	28	64	37	27	22	44	26	18	6	20	11	9	4	10	4	6	2	10	7	3
	010	1	16	37	23	14	11	25	15	10	5	12	8	4	3	9	6	3	2	3	2	1
	011	1	22	36	14	22	11	16	6	10	11	20	8	12	8	13	4	9	3	7	4	3
	012	1	28	81	37	44	11	35	19	16	17	46	18	28	10	27	11	16	7	19	7	12
	013	1	24	59	28	31	5	13	7	6	19	46	21	25	11	24	12	12	8	22	9	13
	014	1	30	78	35	43	10	25	12	13	20	53	23	30	12	38	16	22	8	15	7	8
	015	1	39	81	32	49	18	32	10	22	21	49	22	27	16	28	10	18	5	21	12	9
	016	1	48	119	54	65	25	57	26	31	23	62	28	34	17	43	19	24	6	19	9	10
	017	1	45	104	59	45	26	60	40	20	19	44	19	25	12	28	15	13	7	16	4	12
	018	1	44	97	46	51	19	30	18	12	25	67	28	39	14	34	16	18	11	33	12	21
	019	1	18	36	16	20	10	19	8	11	8	17	8	9	8	17	8	9	-	-	-	-
	020	1	36	72	32	40	25	45	19	26	11	27	13	14	6	18	10	8	5	9	3	6
	021	1	36	98	50	48	10	23	9	14	26	75	41	34	15	47	25	22	11	28	16	12
	022	1	23	64	33	31	7	20	9	11	16	44	24	20	13	34	18	16	3	10	6	4

花蓮縣新城鄉 各鄰住戶人口統計表

RLRP08930

單位：戶；人

區域別	鄰別	鄰數	總計				非原住民				原住民											
			戶數	人口數			戶數	人口數			合計			平地原住民			山地原住民					
				計	男	女		計	男	女	戶數	人口數			戶數	人口數			戶數	人口數		
												計	男	女		計	男	女		計	男	女
大漢村	小計	34	1,177	2,869	1,459	1,410	643	1,497	768	729	534	1,372	691	681	392	1,027	528	499	142	345	163	182
	001	1	50	116	72	44	46	110	69	41	4	6	3	3	4	6	3	3	-	-	-	-
	002	1	18	45	20	25	18	41	19	22	-	4	1	3	-	4	1	3	-	-	-	-
	003	1	20	35	15	20	18	33	13	20	2	2	2	-	2	2	2	-	-	-	-	
	004	1	26	62	28	34	25	60	27	33	1	2	1	1	-	-	-	-	1	2	1	1
	005	1	24	48	29	19	13	26	18	8	11	22	11	11	8	19	10	9	3	3	1	2
	006	1	18	31	17	14	9	14	8	6	9	17	9	8	7	15	8	7	2	2	1	1
	007	1	60	140	81	59	22	44	26	18	38	96	55	41	28	76	45	31	10	20	10	10
	008	1	47	115	57	58	24	56	27	29	23	59	30	29	15	34	20	14	8	25	10	15
	009	1	43	99	47	52	7	19	10	9	36	80	37	43	30	66	30	36	6	14	7	7
	010	1	36	96	42	54	9	22	9	13	27	74	33	41	24	65	28	37	3	9	5	4
	011	1	38	97	54	43	12	28	14	14	26	69	40	29	23	60	37	23	3	9	3	6
	012	1	60	135	69	66	35	88	47	41	25	47	22	25	13	28	13	15	12	19	9	10
	013	1	37	95	53	42	17	42	26	16	20	53	27	26	13	39	21	18	7	14	6	8
	014	1	34	88	48	40	18	43	21	22	16	45	27	18	10	25	15	10	6	20	12	8
	015	1	32	77	46	31	28	60	35	25	4	17	11	6	2	11	7	4	2	6	4	2
	016	1	50	117	62	55	42	102	55	47	8	15	7	8	3	7	5	2	5	8	2	6
	017	1	64	171	73	98	55	132	53	79	9	39	20	19	4	25	15	10	5	14	5	9
	018	1	33	58	24	34	26	42	20	22	7	16	4	12	4	10	1	9	3	6	3	3
	019	1	26	68	32	36	19	48	24	24	7	20	8	12	4	14	5	9	3	6	3	3
	020	1	21	43	24	19	15	31	18	13	6	12	6	6	-	-	-	-	6	12	6	6
	021	1	37	128	66	62	12	38	18	20	25	90	48	42	23	81	42	39	2	9	6	3
	022	1	49	116	61	55	29	68	32	36	20	48	29	19	16	35	22	13	4	13	7	6
	023	1	16	49	28	21	13	40	25	15	3	9	3	6	1	4	1	3	2	5	2	3
	024	1	38	98	44	54	9	16	9	7	29	82	35	47	24	65	29	36	5	17	6	11

區域別	鄰別	鄰數	總 計			非 原 住 民			原 住 民														
			戶數	人口數		戶數	人口數		合 計			平地原住民			山地原住民								
				計	男		女	計	男	女	戶數	人口數		戶數	人口數		戶數	人口數					
												計	男		女	計		男	女	計	男	女	
大漢村	025	1	38	93	47	46	13	30	14	16	25	63	33	30	20	50	27	23	5	13	6	7	
	026	1	30	77	38	39	6	17	7	10	24	60	31	29	18	42	22	20	6	18	9	9	
	027	1	33	73	35	38	16	31	16	15	17	42	19	23	9	21	12	9	8	21	7	14	
	028	1	30	86	39	47	14	41	15	26	16	45	24	21	12	32	17	15	4	13	7	6	
	029	1	26	67	36	31	3	9	6	3	23	58	30	28	19	50	27	23	4	8	3	5	
	030	1	31	64	29	35	3	5	2	3	28	59	27	32	23	47	18	29	5	12	9	3	
	031	1	25	67	34	33	10	24	13	11	15	43	21	22	12	38	19	19	3	5	2	3	
	032	1	22	42	25	17	16	30	18	12	6	12	7	5	2	8	4	4	4	4	4	3	1
	033	1	39	112	56	56	22	62	32	30	17	50	24	26	15	39	19	20	2	11	5	6	
	034	1	26	61	28	33	19	45	22	23	7	16	6	10	4	9	3	6	3	7	3	4	

區域別	鄰別	鄰數	總 計			非 原 住 民			原 住 民													
			戶數	人口數		戶數	人口數		合 計			平地原住民			山地原住民							
				計	男		女	計	男	女	戶數	人口數		戶數	人口數		戶數	人口數				
												計	男		女	計		男	女	計	男	女
新秀村	小計	16	1,095	2,139	1,041	1,098	694	1,297	639	658	401	842	402	440	282	592	292	300	119	250	110	140
	001	1	72	108	45	63	43	64	30	34	29	44	15	29	18	23	8	15	11	21	7	14
	002	1	124	190	97	93	84	131	69	62	40	59	28	31	24	35	20	15	16	24	8	16
	003	1	101	171	76	95	70	114	57	57	31	57	19	38	19	32	11	21	12	25	8	17
	004	1	98	155	67	88	66	95	45	50	32	60	22	38	19	40	15	25	13	20	7	13
	005	1	97	154	73	81	60	97	37	60	37	57	36	21	25	39	25	14	12	18	11	7
	006	1	93	138	61	77	57	86	43	43	36	52	18	34	25	36	13	23	11	16	5	11
	007	1	74	117	52	65	45	69	32	37	29	48	20	28	18	28	12	16	11	20	8	12
	008	1	40	103	53	50	17	40	21	19	23	63	32	31	21	55	28	27	2	8	4	4
	009	1	29	66	33	33	15	31	15	16	14	35	18	17	11	28	13	15	3	7	5	2
	010	1	34	88	44	44	14	30	17	13	20	58	27	31	16	45	23	22	4	13	4	9
	011	1	57	158	76	82	37	97	47	50	20	61	29	32	17	50	24	26	3	11	5	6
	012	1	51	132	66	66	49	127	65	62	2	5	1	4	1	3	-	3	1	2	1	1
	013	1	52	123	61	62	34	73	38	35	18	50	23	27	17	42	19	23	1	8	4	4
	014	1	60	164	90	74	37	91	44	47	23	73	46	27	15	48	32	16	8	25	14	11
	015	1	58	147	80	67	33	79	43	36	25	68	37	31	21	54	30	24	4	14	7	7
	016	1	55	125	67	58	33	73	36	37	22	52	31	21	15	34	19	15	7	18	12	6

填表說明：1. 本表村里別及鄰別係指戶籍登記之村里別及鄰別。

2. 鄰別有*號表示該鄰無門牌，不列入鄰數統計。

製表日期：114年08月31日15時14分00秒