

花蓮縣光復鄉各村里 村里鄰戶數、人口數與戶籍動態登記數按性別、登記項目及區域分
中華民國111年07月

RLRP08120

單位：戶；人；對

區 域 別	村里數		鄰數		戶 數	性 別	人 口 數	遷 入 人 數														自 本 省 他 縣 (市)	自 鄉 (鎮 市 區) 他	初 設 戶 籍	其 他
	現 有 門 牌	戶 籍 登 記	現 有 門 牌	戶 籍 登 記				合 計	自 國 外	自 他 省 (市)															
										新 北 市	臺 北 市	桃 園 市	臺 中 市	臺 南 市	高 雄 市	臺 灣 省	福 建 省	其 他 省 (市)							
總計	14	14	225	216	4,954	計 男 女	12,067 6,409 5,658	53 26 27	1 — 1	11 7 4	1 1 —	6 2 4	4 2 2	1 — 1	— — —	— — —	1 1 —	— — —	7 4 3	21 9 12	— — —	— — —			
大安村	1	1	21	20	391	計 男 女	875 443 432	7 5 2	— — —	2 1 1	1 1 —	1 — 1	— — —	— — —	— — —	— — —	— — —	— — —	2 2 —	1 1 —	— — —	— — —			
大華村	1	1	18	17	603	計 男 女	1,378 729 649	2 1 1	— — —	— — —	— — 1	1 — 1	— — —	— — —	— — —	— — —	— — —	— — —	— — —	— — —	1 1 —	— — —	— — —		
大平村	1	1	16	16	430	計 男 女	1,020 521 499	5 3 2	— — —	1 1 —	— — —	— — —	4 2 2	— — —	— — —	— — —	— — —	— — —	— — —	— — —	— — —	— — —	— — —		
大馬村	1	1	23	20	473	計 男 女	1,126 592 534	2 1 1	— — —	1 1 —	— — 1	— — —	— — —	— — —	— — —	— — —	— — —	— — —	— — —	— — —	— — —	— — —	— — —		
大同村	1	1	14	14	482	計 男 女	1,152 595 557	6 5 1	— — —	3 3 —	— — —	— — —	— — —	— — —	— — —	— — —	— — —	— — —	— — —	— — —	3 2 1	— — —	— — —		
大進村	1	1	12	11	207	計 男 女	463 247 216	11 5 6	— — —	— — —	— — —	2 2 —	— — —	— — —	— — —	— — —	— — —	— — —	— — —	1 1 —	8 2 6	— — —	— — —		
大全村	1	1	15	14	335	計 男 女	841 451 390	3 — 3	— — —	2 — 2	— — —	1 — 1	— — —	— — —	— — —	— — —	— — —	— — —	— — —	— — —	— — —	— — —	— — —		
大興村	1	1	10	10	198	計 男 女	521 283 238	— — —	— — —	— — —	— — —	— — —	— — —	— — —	— — —	— — —	— — —	— — —	— — —	— — —	— — —	— — —	— — —		
大富村	1	1	12	11	140	計 男 女	326 173 153	2 1 1	— — —	— — —	— — —	— — —	— — —	— — —	— — —	— — —	— — —	— — —	— — —	— — —	2 1 1	— — —	— — —		
大豐村	1	1	17	16	194	計 男 女	454 261 193	1 — 1	— — —	— — —	— — —	— — —	— — —	— — —	— — —	— — —	— — —	— — —	— — —	— — —	1 — 1	— — —	— — —		

月統計報表之1

花蓮縣光復鄉各村里 村里鄰戶數、人口數與戶籍動態登記數按性別、登記項目及區域分(續1)

中華民國111年07月

RLRP08120

單位：戶；人；對

區 域 別	性 別	遷 出 人 數														住 址 變 更 人 數		行 政 區 域 調 整 人 數		
		合 計	往 國 外	往 他 省 (市)									往 本 省 他 縣 (市)	往 鄉 本 (鎮 縣 (市 區 (市 區 (市 區) 區) 區) 他	廢 止 戶 籍	其 他	入	出	增	減
				新 北 市	臺 北 市	桃 園 市	臺 中 市	臺 南 市	高 雄 市	臺 灣 省	福 建 省	其 他 省 (市)								
總 計	計	44	2	10	2	9	3	1	4	-	-	-	5	8	-	-	20	20	-	-
	男	25	1	7	1	5	2	1	3	-	-	-	1	4	-	-	8	8	-	-
	女	19	1	3	1	4	1	-	1	-	-	-	4	4	-	-	12	12	-	-
大 安 村	計	3	-	1	-	-	1	-	-	-	-	-	1	-	-	-	2	-	-	-
	男	1	-	-	-	-	1	-	-	-	-	-	-	-	-	-	1	-	-	-
	女	2	-	1	-	-	-	-	-	-	-	-	1	-	-	-	1	-	-	-
大 華 村	計	7	-	3	-	-	1	-	-	-	-	-	-	3	-	-	7	2	-	-
	男	4	-	2	-	-	-	-	-	-	-	-	-	2	-	-	3	-	-	-
	女	3	-	1	-	-	1	-	-	-	-	-	-	1	-	-	4	2	-	-
大 平 村	計	3	-	2	-	-	1	-	-	-	-	-	-	-	-	-	3	-	-	-
	男	3	-	2	-	-	1	-	-	-	-	-	-	-	-	-	1	-	-	-
	女	-	-	-	-	-	-	-	-	-	-	-	-	-	-	-	2	-	-	-
大 馬 村	計	4	1	-	-	-	-	1	-	-	-	-	1	1	-	-	-	2	-	-
	男	3	1	-	-	-	-	1	-	-	-	-	-	1	-	-	-	-	-	-
	女	1	-	-	-	-	-	-	-	-	-	-	1	-	-	-	-	2	-	-
大 同 村	計	1	-	-	-	-	-	-	-	-	-	-	-	1	-	-	-	6	-	-
	男	-	-	-	-	-	-	-	-	-	-	-	-	-	-	-	-	3	-	-
	女	1	-	-	-	-	-	-	-	-	-	-	-	1	-	-	-	3	-	-
大 進 村	計	2	-	-	1	-	-	-	-	-	-	-	-	1	-	-	1	1	-	-
	男	2	-	-	1	-	-	-	-	-	-	-	-	1	-	-	-	-	-	-
	女	-	-	-	-	-	-	-	-	-	-	-	-	-	-	-	1	1	-	-
大 全 村	計	2	-	1	1	-	-	-	-	-	-	-	-	-	-	-	1	-	-	-
	男	1	-	1	-	-	-	-	-	-	-	-	-	-	-	-	-	-	-	-
	女	1	-	-	1	-	-	-	-	-	-	-	-	-	-	-	1	-	-	-
大 興 村	計	2	-	-	-	-	-	-	-	-	-	-	2	-	-	-	-	-	-	-
	男	-	-	-	-	-	-	-	-	-	-	-	-	-	-	-	-	-	-	-
	女	2	-	-	-	-	-	-	-	-	-	-	2	-	-	-	-	-	-	-
大 富 村	計	-	-	-	-	-	-	-	-	-	-	-	-	-	-	-	6	6	-	-
	男	-	-	-	-	-	-	-	-	-	-	-	-	-	-	-	3	3	-	-
	女	-	-	-	-	-	-	-	-	-	-	-	-	-	-	-	3	3	-	-
大 豐 村	計	3	-	-	-	-	-	-	3	-	-	-	-	-	-	-	-	-	-	-
	男	2	-	-	-	-	-	-	2	-	-	-	-	-	-	-	-	-	-	-
	女	1	-	-	-	-	-	-	1	-	-	-	-	-	-	-	-	-	-	-

月統計報表之1

花蓮縣光復鄉各村里 村里鄰戶數、人口數與戶籍動態登記數按性別、登記項目及區域分(續2)

中華民國111年07月

RLRP08120

單位：戶；人；對

區 域 別	性 別	嬰兒出生總數				生母原屬國籍(地區)		生父原屬國籍(地區)		遺 腹 子	雙 胞 胎	三 胞 胎 以 上	死 亡 人 數	認 領 人 數	收 養 人 數	終 止 收 養 人 數	監 護 人 數	輔 助 人 數	未 務 成 行 年 使 子 女 擔 權 人 利 數 義	結 婚 對 數			離 婚 / 終 止 結 婚 對 數			
		合 計	婚 生	非 婚 生		無 兒 依 童	大 澳 陸 地 港 區	外 國 籍	大 澳 陸 地 港 區											外 國 籍	合 計	不 同 性 別	相 同 性 別	合 計	不 同 性 別	相 同 性 別
				已 認 領	未 認 領																					
總 計	計	3	3	-	-	-	-	-	-	-	-	19	-	1	-	1	-	1	5	5	-	1	1	-		
	男 女	3 -	3 -	- -	- -	- -	- -	- -	- -	- -	- -	10 9	- -	- 1	- -	- -	- -	- 1	- -	- -	- -	- -				
大 安 村	計	-	-	-	-	-	-	-	-	-	-	-	-	-	-	-	-	-	1	1	-	-	-	-		
	男 女	- -	- -	- -	- -	- -	- -	- -	- -	- -	- -	- -	- -	- -	- -	- -	- -	- -	- -	- -	- -	- -	- -	- -		
大 華 村	計	-	-	-	-	-	-	-	-	-	-	3	-	-	-	-	-	-	-	-	-	1	1	-		
	男 女	- -	- -	- -	- -	- -	- -	- -	- -	- -	- -	2 1	- -	- -	- -	- -	- -	- -	- -	- -	- -	- -	- -	- -		
大 平 村	計	-	-	-	-	-	-	-	-	-	-	2	-	-	-	-	-	-	-	-	-	-	-	-		
	男 女	- -	- -	- -	- -	- -	- -	- -	- -	- -	- -	1 1	- -	- -	- -	- -	- -	- -	- -	- -	- -	- -	- -	- -		
大 馬 村	計	-	-	-	-	-	-	-	-	-	-	-	-	-	-	-	-	-	2	2	-	-	-	-		
	男 女	- -	- -	- -	- -	- -	- -	- -	- -	- -	- -	- -	- -	- -	- -	- -	- -	- -	- -	- -	- -	- -	- -	- -		
大 同 村	計	-	-	-	-	-	-	-	-	-	-	-	-	-	-	-	-	-	-	-	-	-	-	-		
	男 女	- -	- -	- -	- -	- -	- -	- -	- -	- -	- -	- -	- -	- -	- -	- -	- -	- -	- -	- -	- -	- -	- -	- -		
大 進 村	計	2	2	-	-	-	-	-	-	-	-	-	-	-	-	-	-	-	-	-	-	-	-	-		
	男 女	2 -	2 -	- -	- -	- -	- -	- -	- -	- -	- -	- -	- -	- -	- -	- -	- -	- -	- -	- -	- -	- -	- -	- -		
大 全 村	計	-	-	-	-	-	-	-	-	-	-	2	-	-	-	-	-	-	1	1	-	-	-	-		
	男 女	- -	- -	- -	- -	- -	- -	- -	- -	- -	- -	- 2	- -	- -	- -	- -	- -	- -	- -	- -	- -	- -	- -	- -		
大 興 村	計	1	1	-	-	-	-	-	-	-	-	1	-	-	-	-	-	1	-	-	-	-	-	-		
	男 女	1 -	1 -	- -	- -	- -	- -	- -	- -	- -	- -	- 1	- -	- -	- -	- -	- -	- 1	- -	- -	- -	- -	- -	- -		
大 富 村	計	-	-	-	-	-	-	-	-	-	-	2	-	-	-	-	-	-	-	-	-	-	-	-		
	男 女	- -	- -	- -	- -	- -	- -	- -	- -	- -	- -	1 1	- -	- -	- -	- -	- -	- -	- -	- -	- -	- -	- -	- -		
大 豐 村	計	-	-	-	-	-	-	-	-	-	-	2	-	-	-	-	-	-	-	-	-	-	-	-		
	男 女	- -	- -	- -	- -	- -	- -	- -	- -	- -	- -	1 1	- -	- -	- -	- -	- -	- -	- -	- -	- -	- -	- -	- -		

月統計報表之1

花蓮縣光復鄉各村里 村里鄰戶數、人口數與戶籍動態登記數按性別、登記項目及區域分(續3)

中華民國111年07月

RLRP08120

單位：戶；人；對

區 域 別	村里數		鄰數		戶 數	性 別	人 口 數	遷 入 人 數													自 本 省 他 縣 (市)	自 鄉 本 縣 (市 區) 他	初 設 戶 籍	其 他		
	現 有 門 牌	戶 籍 登 記	現 有 門 牌	戶 籍 登 記				合 計	自 國 外	自 他 省 (市)																
										新 北 市	臺 北 市	桃 園 市	臺 中 市	臺 南 市	高 雄 市	臺 灣 省	福 建 省	其 他 省 (市)								
東富村	1	1	21	21	400	計	1,070	2	—	1	—	—	—	—	—	—	—	—	—	—	1	—	—			
						男	593	—	—	—	—	—	—	—	—	—	—	—	—	—	—	—	—	—	—	—
						女	477	2	—	1	—	—	—	—	—	—	—	—	—	—	—	—	—	—	1	—
西富村	1	1	18	18	396	計	985	5	1	—	—	—	—	—	—	—	—	—	—	3	1	—	—			
						男	543	2	—	—	—	—	—	—	—	—	—	—	—	—	—	—	1	1	—	—
						女	442	3	1	—	—	—	—	—	—	—	—	—	—	—	—	—	2	—	—	—
南富村	1	1	14	14	338	計	895	5	—	—	—	—	—	1	—	—	—	1	—	—	3	—	—			
						男	460	2	—	—	—	—	—	—	—	—	—	—	—	—	—	—	1	1	—	—
						女	435	3	—	—	—	—	—	1	—	—	—	—	—	—	—	—	—	2	—	—
北富村	1	1	14	14	367	計	961	2	—	1	—	—	—	—	—	—	—	—	1	—	—	—				
						男	518	1	—	1	—	—	—	—	—	—	—	—	—	—	—	—	—	—	—	
						女	443	1	—	—	—	—	—	—	—	—	—	—	—	—	—	—	1	—	—	

月統計報表之1

花蓮縣光復鄉各村里 村里鄰戶數、人口數與戶籍動態登記數按性別、登記項目及區域分(續4)
中華民國111年07月

RLRP08120

單位：戶；人；對

區 域 別	性 別	遷 出 人 數														住 址 變 更 人 數		行 政 區 域 調 整 人 數			
		合 計	往 國 外	往 他 省 (市)										往 本 省 他 縣 (市)	往 鄉 本 縣 (鎮 市 區) 他	廢 止 戶 籍	其 他	人	出	增	減
				新 北 市	臺 北 市	桃 園 市	臺 中 市	臺 南 市	高 雄 市	臺 灣 省	福 建 省	其 他 省 (市)									
東富村	計	7	-	-	-	7	-	-	-	-	-	-	-	-	-	-	-	-	-	-	-
	男	3	-	-	-	3	-	-	-	-	-	-	-	-	-	-	-	-	-	-	-
	女	4	-	-	-	4	-	-	-	-	-	-	-	-	-	-	-	-	-	-	-
西富村	計	3	-	1	-	-	-	-	-	-	-	-	-	2	-	-	-	-	3	-	-
	男	1	-	1	-	-	-	-	-	-	-	-	-	-	-	-	-	-	2	-	-
	女	2	-	-	-	-	-	-	-	-	-	-	-	2	-	-	-	-	1	-	-
南富村	計	2	-	1	-	-	-	-	-	-	-	-	1	-	-	-	-	-	-	-	-
	男	1	-	-	-	-	-	-	-	-	-	-	1	-	-	-	-	-	-	-	-
	女	1	-	1	-	-	-	-	-	-	-	-	-	-	-	-	-	-	-	-	-
北富村	計	5	1	1	-	2	-	-	-	1	-	-	-	-	-	-	-	-	-	-	-
	男	4	-	1	-	2	-	-	-	1	-	-	-	-	-	-	-	-	-	-	-
	女	1	1	-	-	-	-	-	-	-	-	-	-	-	-	-	-	-	-	-	-



月統計報表之1

花蓮縣光復鄉各村里 村里鄰戶數、人口數與戶籍動態登記數按性別、登記項目及區域分(續5完)
中華民國111年07月

RLRP08120

單位：戶；人；對

區 域 別	性 別	嬰兒出生總數					生母原屬國籍(地區)		生父原屬國籍(地區)		遺 腹 子	雙 胞 胎	三 胞 胎 以 上	死 亡 人 數	認 領 人 數	收 養 人 數	終 止 收 養 人 數	監 護 人 數	輔 助 人 數	未 務 成 行 年 使 子 負 女 擔 權 人 利 數 義	結 婚 對 數			離 婚 / 終 止 結 婚 對 數		
		合 計	婚 生	非 婚 生		無 兒 依 童	大 澳 陸 地 港 區	外 國 籍	大 澳 陸 地 港 區	外 國 籍											合 計	不 同 性 別	相 同 性 別	合 計	不 同 性 別	相 同 性 別
				已 認 領	未 認 領																					
東富村	計	-	-	-	-	-	-	-	-	-	-	-	1	-	1	-	-	-	-	1	1	-	-	-		
	男	-	-	-	-	-	-	-	-	-	-	-	1	-	-	-	-	-	-	-	-	-	-	-		
	女	-	-	-	-	-	-	-	-	-	-	-	-	-	1	-	-	-	-	-	-	-	-	-		
西富村	計	-	-	-	-	-	-	-	-	-	-	-	4	-	-	-	1	-	-	-	-	-	-	-		
	男	-	-	-	-	-	-	-	-	-	-	-	2	-	-	-	1	-	-	-	-	-	-	-		
	女	-	-	-	-	-	-	-	-	-	-	-	2	-	-	-	-	-	-	-	-	-	-	-		
南富村	計	-	-	-	-	-	-	-	-	-	-	-	1	-	-	-	-	-	-	-	-	-	-	-		
	男	-	-	-	-	-	-	-	-	-	-	-	1	-	-	-	-	-	-	-	-	-	-	-		
	女	-	-	-	-	-	-	-	-	-	-	-	-	-	-	-	-	-	-	-	-	-	-	-		
北富村	計	-	-	-	-	-	-	-	-	-	-	-	1	-	-	-	-	-	-	-	-	-	-	-		
	男	-	-	-	-	-	-	-	-	-	-	-	1	-	-	-	-	-	-	-	-	-	-	-		
	女	-	-	-	-	-	-	-	-	-	-	-	-	-	-	-	-	-	-	-	-	-	-	-		

填表

審核

業務主管人員
主辦統計人員

機關首長

資料來源：依據戶籍資料及各項戶籍登記申請書編製。

填表說明：本表編製完竣，經機關長官核章後自存，並由戶役政資訊系統通報直轄市、縣(市)政府及內政部戶政司。

製表日期：111年7月31日16時31分05秒

花蓮縣光復鄉 各鄰住戶人口統計表

RLRP08930

單位：戶；人

區域別	鄰數	總 計				非 原 住 民				原 住 民											
		戶數	人口數			戶數	人口數			合 計			平地原住民			山地原住民					
			計	男	女		計	男	女	戶數	人口數			戶數	人口數			戶數	人口數		
											計	男	女		計	男	女		計	男	女
總 計	216	4,954	12,067	6,409	5,658	2,383	5,501	3,007	2,494	2,571	6,566	3,402	3,164	2,513	6,336	3,307	3,029	58	230	95	135
大安村	20	391	875	443	432	353	788	405	383	38	87	38	49	36	77	34	43	2	10	4	6
大華村	17	603	1,378	729	649	408	949	512	437	195	429	217	212	187	410	210	200	8	19	7	12
大平村	16	430	1,020	521	499	127	285	158	127	303	735	363	372	299	709	351	358	4	26	12	14
大馬村	20	473	1,126	592	534	124	316	170	146	349	810	422	388	335	766	402	364	14	44	20	24
大同村	14	482	1,152	595	557	290	672	359	313	192	480	236	244	186	451	223	228	6	29	13	16
大進村	11	207	463	247	216	159	348	191	157	48	115	56	59	41	103	51	52	7	12	5	7
大全村	14	335	841	451	390	226	526	291	235	109	315	160	155	107	307	158	149	2	8	2	6
大興村	10	198	521	283	238	109	263	153	110	89	258	130	128	87	248	125	123	2	10	5	5
大富村	11	140	326	173	153	125	294	160	134	15	32	13	19	13	29	11	18	2	3	2	1
大豐村	16	194	454	261	193	175	410	241	169	19	44	20	24	13	27	12	15	6	17	8	9
東富村	21	400	1,070	593	477	52	122	69	53	348	948	524	424	346	932	517	415	2	16	7	9
西富村	18	396	985	543	442	130	276	157	119	266	709	386	323	265	698	382	316	1	11	4	7
南富村	14	338	895	460	435	41	106	62	44	297	789	398	391	297	780	396	384	-	9	2	7
北富村	14	367	961	518	443	64	146	79	67	303	815	439	376	301	799	435	364	2	16	4	12

填表說明：1. 本表村里別及鄰別係指戶籍登記之村里別及鄰別。

2. 鄰別有*號表示該鄰無門牌，不列入鄰數統計。

製表日期：111年07月31日16時37分00秒

月統計報表之2

花蓮縣光復鄉各村里 現住人口數按性別及原住民身分分
中華民國111年07月底

RLRP08126

單位：人

區域別	性別	總計	區域人口數	原住 民 人 口 數		
				合計	平地原住民	山地原住民
總計	計	12,067	5,501	6,566	6,336	230
	男	6,409	3,007	3,402	3,307	95
	女	5,658	2,494	3,164	3,029	135
大安村	計	875	788	87	77	10
	男	443	405	38	34	4
	女	432	383	49	43	6
大華村	計	1,378	949	429	410	19
	男	729	512	217	210	7
	女	649	437	212	200	12
大平村	計	1,020	285	735	709	26
	男	521	158	363	351	12
	女	499	127	372	358	14
大馬村	計	1,126	316	810	766	44
	男	592	170	422	402	20
	女	534	146	388	364	24
大同村	計	1,152	672	480	451	29
	男	595	359	236	223	13
	女	557	313	244	228	16
大進村	計	463	348	115	103	12
	男	247	191	56	51	5
	女	216	157	59	52	7
大全村	計	841	526	315	307	8
	男	451	291	160	158	2
	女	390	235	155	149	6
大興村	計	521	263	258	248	10
	男	283	153	130	125	5
	女	238	110	128	123	5
大富村	計	326	294	32	29	3
	男	173	160	13	11	2
	女	153	134	19	18	1





月統計報表之2

花蓮縣光復鄉各村里 現住人口數按性別及原住民身分分(續)

中華民國111年07月底

RLRP08126

單位：人

區域別	性別	總計	區域人口數	原住民人口數		
				合計	平地原住民	山地原住民
大豐村	計	454	410	44	27	17
	男	261	241	20	12	8
	女	193	169	24	15	9
東富村	計	1,070	122	948	932	16
	男	593	69	524	517	7
	女	477	53	424	415	9
西富村	計	985	276	709	698	11
	男	543	157	386	382	4
	女	442	119	323	316	7
南富村	計	895	106	789	780	9
	男	460	62	398	396	2
	女	435	44	391	384	7
北富村	計	961	146	815	799	16
	男	518	79	439	435	4
	女	443	67	376	364	12

填表

審核

業務主管人員
主辦統計人員

機關首長

資料來源：依據戶籍資料編製。

填表說明：1. 本表編製完竣，經機關長官核章後自存，並由戶役政資訊系統通報直轄市、縣（市）政府及內政部戶政司。

2. 區域人口數係指非原住民身分者。

製表日期：111年7月31日16時39分00秒

月統計報表之3

花蓮縣光復鄉各村里 現住人口數按性別及年齡分
中華民國111年07月底

RLRP08124

單位：人

區域別	性別	總計	0 ~ 4 歲						5 ~ 9 歲					
			合計	0 歲	1 歲	2 歲	3 歲	4 歲	合計	5 歲	6 歲	7 歲	8 歲	9 歲
總計	計	12,067	275	50	49	57	67	52	332	65	77	57	60	73
	男	6,409	151	28	29	32	37	25	165	34	33	31	27	40
	女	5,658	124	22	20	25	30	27	167	31	44	26	33	33
大安村	計	875	11	3	2	—	5	1	20	6	4	3	5	2
	男	443	5	—	2	—	2	1	10	2	3	3	1	1
	女	432	6	3	—	—	3	—	10	4	1	—	4	1
大華村	計	1,378	31	5	5	7	10	4	25	4	9	4	4	4
	男	729	21	3	2	5	8	3	12	2	1	3	3	3
	女	649	10	2	3	2	2	1	13	2	8	1	1	1
大平村	計	1,020	21	2	7	5	4	3	25	3	4	9	5	4
	男	521	11	1	3	3	4	—	11	—	—	5	2	4
	女	499	10	1	4	2	—	3	14	3	4	4	3	—
大馬村	計	1,126	33	8	7	8	5	5	44	9	12	7	5	11
	男	592	17	3	5	4	1	4	18	3	4	3	1	7
	女	534	16	5	2	4	4	1	26	6	8	4	4	4
大同村	計	1,152	30	4	2	11	6	7	37	7	12	6	6	6
	男	595	15	3	—	6	4	2	17	7	4	1	2	3
	女	557	15	1	2	5	2	5	20	—	8	5	4	3
大進村	計	463	9	4	1	1	2	1	10	1	3	1	2	3
	男	247	6	2	1	1	2	—	3	—	1	—	—	2
	女	216	3	2	—	—	—	1	7	1	2	1	2	1
大全村	計	841	24	6	2	4	6	6	22	8	3	3	4	4
	男	451	11	3	2	1	2	3	10	2	2	1	4	1
	女	390	13	3	—	3	4	3	12	6	1	2	—	3
大興村	計	521	9	3	1	—	4	1	30	7	5	5	7	6
	男	283	6	3	1	—	2	—	12	4	3	1	2	2
	女	238	3	—	—	—	2	1	18	3	2	4	5	4
大富村	計	326	4	—	1	1	1	1	4	1	—	1	1	1
	男	173	2	—	1	—	1	—	3	1	—	1	—	1
	女	153	2	—	—	1	—	1	1	—	—	—	1	—

月統計報表之3

花蓮縣光復鄉各村里 現住人口數按性別及年齡分(續1)

中華民國111年07月底

RLRP08124

單位：人

區域別	性別	10～14歲						15～19歲						20～24歲					
		合計	10歲	11歲	12歲	13歲	14歲	合計	15歲	16歲	17歲	18歲	19歲	合計	20歲	21歲	22歲	23歲	24歲
總計	計	347	66	73	67	69	72	439	74	93	80	88	104	618	93	117	120	142	146
	男	193	41	43	38	31	40	227	42	50	39	44	52	335	47	69	56	85	78
	女	154	25	30	29	38	32	212	32	43	41	44	52	283	46	48	64	57	68
大安村	計	23	5	7	6	4	1	32	13	5	3	7	4	43	7	10	9	7	10
	男	15	2	5	5	2	1	15	8	2	1	3	1	18	4	6	3	1	4
	女	8	3	2	1	2	—	17	5	3	2	4	3	25	3	4	6	6	6
大華村	計	28	6	1	9	8	4	52	8	12	3	14	15	74	13	22	11	17	11
	男	12	3	1	2	5	1	23	4	6	1	7	5	46	10	12	7	11	6
	女	16	3	—	7	3	3	29	4	6	2	7	10	28	3	10	4	6	5
大平村	計	27	5	4	4	4	10	37	5	10	7	11	4	59	9	7	11	23	9
	男	17	2	4	4	2	5	17	3	5	2	6	1	30	4	4	6	13	3
	女	10	3	—	—	2	5	20	2	5	5	5	3	29	5	3	5	10	6
大馬村	計	30	6	4	6	6	8	48	5	9	14	9	11	48	4	8	12	11	13
	男	22	6	3	4	4	5	22	1	4	7	2	8	30	2	7	5	5	11
	女	8	—	1	2	2	3	26	4	5	7	7	3	18	2	1	7	6	2
大同村	計	31	5	7	7	7	5	56	10	12	13	9	12	69	14	13	12	16	14
	男	19	4	2	5	4	4	27	5	8	5	4	5	36	8	8	3	10	7
	女	12	1	5	2	3	1	29	5	4	8	5	7	33	6	5	9	6	7
大進村	計	7	—	3	1	1	2	12	2	3	3	2	2	19	1	3	2	8	5
	男	4	—	2	1	1	—	7	—	2	2	2	1	13	1	2	1	7	2
	女	3	—	1	—	—	2	5	2	1	1	—	1	6	—	1	1	1	3
大全村	計	29	2	7	5	5	10	33	2	7	4	7	13	45	8	7	11	11	8
	男	18	1	5	3	1	8	16	2	4	1	3	6	19	2	3	4	6	4
	女	11	1	2	2	4	2	17	—	3	3	4	7	26	6	4	7	5	4
大興村	計	22	4	5	3	6	4	26	6	6	3	3	8	35	6	7	7	7	8
	男	7	—	3	2	—	2	16	5	4	2	—	5	21	3	4	4	6	4
	女	15	4	2	1	6	2	10	1	2	1	3	3	14	3	3	3	1	4
大富村	計	9	3	1	1	4	—	11	—	3	3	3	2	15	1	4	2	4	4
	男	4	2	—	1	1	—	6	—	2	—	2	2	11	—	4	1	4	2
	女	5	1	1	—	3	—	5	—	1	3	1	—	4	1	—	1	—	2

花蓮縣光復鄉各村里 現住人口數按性別及年齡分(續2)
中華民國111年07月底

RLRP08124

單位：人

區域別	性別	25～29歲						30～34歲						35～39歲					
		合計	25歲	26歲	27歲	28歲	29歲	合計	30歲	31歲	32歲	33歲	34歲	合計	35歲	36歲	37歲	38歲	39歲
總計	計	780	164	145	165	146	160	736	167	161	148	147	113	735	134	132	171	135	163
	男	418	81	82	87	86	82	404	94	90	81	76	63	419	77	80	100	65	97
	女	362	83	63	78	60	78	332	73	71	67	71	50	316	57	52	71	70	66
大安村	計	65	13	18	10	9	15	57	12	13	8	10	14	52	9	7	13	11	12
	男	33	7	8	7	5	6	32	7	7	5	5	8	24	3	4	7	4	6
	女	32	6	10	3	4	9	25	5	6	3	5	6	28	6	3	6	7	6
大華村	計	88	16	14	22	10	26	94	21	21	21	19	12	99	22	15	19	23	20
	男	50	10	9	12	8	11	54	12	9	12	12	9	52	12	8	13	9	10
	女	38	6	5	10	2	15	40	9	12	9	7	3	47	10	7	6	14	10
大平村	計	62	11	18	15	11	7	47	11	9	10	9	8	77	22	4	14	21	16
	男	26	4	6	7	4	5	23	6	8	4	3	2	44	13	3	9	11	8
	女	36	7	12	8	7	2	24	5	1	6	6	6	33	9	1	5	10	8
大馬村	計	81	19	17	15	12	18	73	12	17	17	16	11	58	8	13	12	9	16
	男	45	12	10	5	8	10	33	9	8	7	8	1	35	4	6	8	4	13
	女	36	7	7	10	4	8	40	3	9	10	8	10	23	4	7	4	5	3
大同村	計	80	17	15	16	15	17	75	17	12	20	13	13	66	14	10	12	9	21
	男	38	6	11	5	7	9	44	7	9	11	10	7	44	12	6	8	6	12
	女	42	11	4	11	8	8	31	10	3	9	3	6	22	2	4	4	3	9
大進村	計	38	6	5	10	9	8	44	10	13	9	7	5	25	2	5	7	5	6
	男	26	3	3	7	5	8	25	5	8	5	4	3	12	2	4	2	1	3
	女	12	3	2	3	4	—	19	5	5	4	3	2	13	—	1	5	4	3
大全村	計	47	10	5	11	12	9	46	12	12	8	10	4	52	5	13	13	11	10
	男	23	3	3	8	8	1	25	7	7	3	4	4	32	3	8	7	6	8
	女	24	7	2	3	4	8	21	5	5	5	6	—	20	2	5	6	5	2
大興村	計	29	7	5	4	7	6	35	8	6	11	7	3	36	4	12	11	5	4
	男	17	3	2	3	4	5	18	6	3	6	2	1	17	1	6	6	3	1
	女	12	4	3	1	3	1	17	2	3	5	5	2	19	3	6	5	2	3
大富村	計	19	7	—	6	4	2	18	3	2	6	5	2	23	2	3	7	3	8
	男	11	3	—	3	4	1	10	2	1	4	1	2	11	1	3	3	1	3
	女	8	4	—	3	—	1	8	1	1	2	4	—	12	1	—	4	2	5

花蓮縣光復鄉各村里 現住人口數按性別及年齡分(續3)
中華民國111年07月底

RLRP08124

單位：人

區域別	性別	40～44歲						45～49歲						50～54歲					
		合計	40歲	41歲	42歲	43歲	44歲	合計	45歲	46歲	47歲	48歲	49歲	合計	50歲	51歲	52歲	53歲	54歲
總計	計	752	150	164	150	156	132	811	159	164	151	164	173	901	156	172	189	201	183
	男	437	83	99	84	94	77	460	85	92	85	94	104	514	85	93	98	120	118
	女	315	67	65	66	62	55	351	74	72	66	70	69	387	71	79	91	81	65
大安村	計	48	6	12	8	12	10	58	10	15	10	15	8	67	13	12	15	16	11
	男	22	3	6	4	6	3	39	9	10	7	11	2	33	7	6	7	8	5
	女	26	3	6	4	6	7	19	1	5	3	4	6	34	6	6	8	8	6
大華村	計	89	21	17	20	21	10	86	18	15	15	18	20	98	11	10	25	26	26
	男	47	10	11	8	13	5	47	6	9	6	13	13	62	7	7	14	19	15
	女	42	11	6	12	8	5	39	12	6	9	5	7	36	4	3	11	7	11
大平村	計	67	15	15	11	16	10	60	9	8	12	19	12	88	19	15	19	18	17
	男	40	9	9	9	7	6	34	4	5	5	12	8	53	10	6	14	11	12
	女	27	6	6	2	9	4	26	5	3	7	7	4	35	9	9	5	7	5
大馬村	計	72	14	15	13	12	18	67	12	12	10	10	23	90	12	11	20	29	18
	男	38	10	7	4	5	12	37	8	4	5	7	13	52	5	5	13	19	10
	女	34	4	8	9	7	6	30	4	8	5	3	10	38	7	6	7	10	8
大同村	計	70	16	15	16	12	11	77	16	19	12	21	9	67	8	14	18	16	11
	男	42	7	12	10	8	5	41	10	10	7	10	4	32	4	8	5	6	9
	女	28	9	3	6	4	6	36	6	9	5	11	5	35	4	6	13	10	2
大進村	計	26	4	7	4	7	4	20	3	3	5	4	5	24	3	4	7	5	5
	男	19	3	5	3	5	3	10	2	2	4	—	2	13	2	3	2	3	3
	女	7	1	2	1	2	1	10	1	1	1	4	3	11	1	1	5	2	2
大全村	計	62	21	12	9	9	11	49	14	10	8	5	12	66	9	11	15	18	13
	男	41	14	8	7	5	7	27	4	9	4	2	8	37	5	4	8	10	10
	女	21	7	4	2	4	4	22	10	1	4	3	4	29	4	7	7	8	3
大興村	計	33	1	8	12	6	6	35	5	9	6	7	8	35	8	10	4	4	9
	男	17	1	2	5	4	5	22	1	5	5	5	6	18	4	6	3	1	4
	女	16	—	6	7	2	1	13	4	4	1	2	2	17	4	4	1	3	5
大富村	計	26	7	8	4	5	2	23	6	4	6	5	2	24	4	7	5	5	3
	男	14	3	7	2	2	—	12	2	2	4	3	1	19	2	6	4	5	2
	女	12	4	1	2	3	2	11	4	2	2	2	1	5	2	1	1	—	1

區域別	性別	55～59歲						60～64歲						65～69歲					
		合計	55歲	56歲	57歲	58歲	59歲	合計	60歲	61歲	62歲	63歲	64歲	合計	65歲	66歲	67歲	68歲	69歲
總計	計	1,098	213	214	204	235	232	1,142	231	228	243	222	218	1,039	232	229	217	188	173
	男	602	122	110	120	132	118	622	121	122	129	124	126	539	118	120	113	108	80
	女	496	91	104	84	103	114	520	110	106	114	98	92	500	114	109	104	80	93
大安村	計	70	11	13	10	17	19	82	11	18	24	13	16	78	13	23	10	16	16
	男	37	4	5	7	12	9	41	4	11	11	5	10	37	8	10	5	9	5
	女	33	7	8	3	5	10	41	7	7	13	8	6	41	5	13	5	7	11
大華村	計	113	22	29	16	25	21	133	27	26	26	26	28	152	40	27	34	29	22
	男	50	12	14	6	12	6	72	11	12	15	13	21	80	23	12	18	16	11
	女	63	10	15	10	13	15	61	16	14	11	13	7	72	17	15	16	13	11
大平村	計	102	20	20	13	26	23	99	20	15	30	17	17	90	17	21	17	15	20
	男	62	13	11	7	16	15	44	10	6	12	10	6	42	9	10	6	7	10
	女	40	7	9	6	10	8	55	10	9	18	7	11	48	8	11	11	8	10
大馬村	計	107	19	22	24	24	18	110	24	23	17	23	23	95	21	25	23	15	11
	男	60	9	12	16	14	9	65	13	12	8	17	15	54	11	14	16	9	4
	女	47	10	10	8	10	9	45	11	11	9	6	8	41	10	11	7	6	7
大同村	計	100	24	19	18	15	24	99	18	21	24	21	15	106	22	23	26	15	20
	男	55	14	12	10	9	10	49	11	12	11	11	4	54	8	14	13	7	12
	女	45	10	7	8	6	14	50	7	9	13	10	11	52	14	9	13	8	8
大進村	計	44	11	5	8	10	10	45	11	7	11	5	11	46	8	8	13	14	3
	男	19	6	1	4	4	4	28	5	6	7	4	6	21	4	5	5	6	1
	女	25	5	4	4	6	6	17	6	1	4	1	5	25	4	3	8	8	2
大全村	計	72	15	16	13	15	13	87	18	21	16	15	17	62	18	15	10	7	12
	男	39	10	8	9	7	5	51	11	9	7	12	12	40	13	9	6	6	6
	女	33	5	8	4	8	8	36	7	12	9	3	5	22	5	6	4	1	6
大興村	計	49	12	7	16	8	6	42	7	5	10	10	10	49	14	10	10	8	7
	男	33	7	4	11	6	5	25	4	3	6	6	6	23	6	4	5	4	4
	女	16	5	3	5	2	1	17	3	2	4	4	4	26	8	6	5	4	3
大富村	計	27	5	5	5	6	6	30	6	9	8	4	3	28	7	4	6	4	7
	男	17	3	2	4	6	2	12	4	3	2	2	1	10	4	3	1	1	1
	女	10	2	3	1	—	4	18	2	6	6	2	2	18	3	1	5	3	6

月統計報表之3

花蓮縣光復鄉各村里 現住人口數按性別及年齡分(續5)
中華民國111年07月底

RLRP08124

單位：人

區域別	性別	70～74歲						75～79歲						80～84歲					
		合計	70歲	71歲	72歲	73歲	74歲	合計	75歲	76歲	77歲	78歲	79歲	合計	80歲	81歲	82歲	83歲	84歲
總計	計	731	161	161	160	131	118	451	106	90	78	89	88	459	98	101	90	84	86
	男	374	96	62	82	67	67	195	45	54	36	25	35	185	42	44	33	33	33
	女	357	65	99	78	64	51	256	61	36	42	64	53	274	56	57	57	51	53
大安村	計	61	15	14	13	13	6	35	7	6	9	8	5	29	7	8	7	4	3
	男	34	9	5	5	9	6	14	2	3	4	2	3	13	2	5	4	2	—
	女	27	6	9	8	4	—	21	5	3	5	6	2	16	5	3	3	2	3
大華村	計	68	20	16	7	13	12	46	9	12	10	7	8	56	12	13	11	8	12
	男	36	12	7	3	6	8	23	5	7	6	3	2	25	6	6	4	2	7
	女	32	8	9	4	7	4	23	4	5	4	4	6	31	6	7	7	6	5
大平村	計	55	6	13	16	13	7	29	7	10	4	3	5	39	10	3	8	10	8
	男	27	3	3	11	6	4	16	3	6	2	3	2	13	4	—	1	5	3
	女	28	3	10	5	7	3	13	4	4	2	—	3	26	6	3	7	5	5
大馬村	計	67	18	12	16	12	9	38	11	4	7	5	11	31	10	8	3	6	4
	男	34	11	5	9	7	2	16	5	2	2	1	6	6	1	2	—	1	2
	女	33	7	7	7	5	7	22	6	2	5	4	5	25	9	6	3	5	2
大同村	計	85	19	16	20	16	14	40	9	7	3	7	14	44	8	8	8	15	5
	男	45	11	7	13	8	6	12	3	3	1	2	3	17	3	5	2	4	3
	女	40	8	9	7	8	8	28	6	4	2	5	11	27	5	3	6	11	2
大進村	計	33	7	7	3	9	7	29	9	5	2	10	3	18	4	5	4	1	4
	男	17	6	2	2	4	3	6	1	1	1	2	1	10	3	2	3	—	2
	女	16	1	5	1	5	4	23	8	4	1	8	2	8	1	3	1	1	2
大全村	計	44	14	4	11	5	10	31	4	8	6	8	5	34	5	7	10	3	9
	男	19	10	1	2	2	4	13	1	6	1	1	4	11	2	1	3	2	3
	女	25	4	3	9	3	6	18	3	2	5	7	1	23	3	6	7	1	6
大興村	計	20	2	5	6	—	7	15	4	5	—	2	4	9	3	3	—	—	3
	男	13	1	4	3	—	5	7	3	3	—	—	1	2	1	—	—	—	1
	女	7	1	1	3	—	2	8	1	2	—	2	3	7	2	3	—	—	2
大富村	計	29	4	12	7	3	3	16	3	4	6	—	3	9	3	3	1	1	1
	男	14	1	3	6	1	3	10	1	3	5	—	1	5	2	2	—	1	—
	女	15	3	9	1	2	—	6	2	1	1	—	2	4	1	1	1	—	1

區域別	性別	85~89歲						90~94歲						95~99歲						100歲以上
		合計	85歲	86歲	87歲	88歲	89歲	合計	90歲	91歲	92歲	93歲	94歲	合計	95歲	96歲	97歲	98歲	99歲	
總計	計	277	77	49	60	55	36	116	42	25	25	13	11	24	6	7	5	4	2	4
	男	116	37	19	28	16	16	42	15	11	11	3	2	9	1	3	2	1	2	2
	女	161	40	30	32	39	20	74	27	14	14	10	9	15	5	4	3	3	—	2
大安村	計	27	7	5	7	5	3	12	6	2	2	—	2	5	—	3	—	2	—	—
	男	14	2	2	5	3	2	5	2	1	2	—	—	2	—	2	—	—	—	—
	女	13	5	3	2	2	1	7	4	1	—	—	2	3	—	1	—	2	—	—
大華村	計	32	6	6	12	3	5	12	7	2	1	2	—	—	—	—	—	—	—	2
	男	11	4	2	3	1	1	5	3	1	1	—	—	—	—	—	—	—	—	1
	女	21	2	4	9	2	4	7	4	1	—	2	—	—	—	—	—	—	—	1
大平村	計	26	8	3	5	7	3	8	3	1	1	1	2	2	1	—	—	—	1	—
	男	8	—	3	2	1	2	2	1	—	—	—	1	1	—	—	—	—	1	—
	女	18	8	—	3	6	1	6	2	1	1	1	1	1	1	—	—	—	—	—
大馬村	計	21	9	7	4	1	—	10	1	5	3	1	—	2	1	—	—	—	1	1
	男	4	3	1	—	—	—	3	1	1	1	—	—	1	—	—	—	—	1	—
	女	17	6	6	4	1	—	7	—	4	2	1	—	1	1	—	—	—	—	1
大同村	計	15	3	2	4	2	4	2	1	—	—	1	—	3	—	1	1	1	—	—
	男	6	1	2	1	—	2	—	—	—	—	—	—	2	—	—	1	1	—	—
	女	9	2	—	3	2	2	2	1	—	—	1	—	1	—	1	—	—	—	—
大進村	計	7	2	2	2	—	1	7	1	4	2	—	—	—	—	—	—	—	—	—
	男	4	1	1	1	—	1	4	—	3	1	—	—	—	—	—	—	—	—	—
	女	3	1	1	1	—	—	3	1	1	1	—	—	—	—	—	—	—	—	—
大全村	計	25	9	3	3	7	3	9	3	3	—	2	1	2	—	—	2	—	—	—
	男	13	7	—	2	2	2	5	2	3	—	—	—	1	—	—	1	—	—	—
	女	12	2	3	1	5	1	4	1	—	—	2	1	1	—	—	1	—	—	—
大興村	計	7	3	2	1	1	—	4	1	—	1	1	1	1	—	1	—	—	—	—
	男	4	2	1	—	1	—	4	1	—	1	1	1	1	—	1	—	—	—	—
	女	3	1	1	1	—	—	—	—	—	—	—	—	—	—	—	—	—	—	—
大富村	計	5	1	—	1	2	1	3	1	1	—	1	—	2	2	—	—	—	—	1
	男	1	—	—	1	—	—	—	—	—	—	—	—	—	—	—	—	—	—	1
	女	4	1	—	—	2	1	3	1	1	—	1	—	2	2	—	—	—	—	—

月統計報表之3

花蓮縣光復鄉各村里 現住人口數按性別及年齡分(續7)
中華民國111年07月底

RLRP08124

單位：人

區域別	性別	總計	0 ~ 4 歲						5 ~ 9 歲					
			合計	0 歲	1 歲	2 歲	3 歲	4 歲	合計	5 歲	6 歲	7 歲	8 歲	9 歲
大豐村	計	454	5	1	—	3	—	1	11	1	2	2	5	1
	男	261	1	—	—	1	—	—	9	1	2	2	3	1
	女	193	4	1	—	2	—	1	2	—	—	—	2	—
東富村	計	1,070	18	3	7	3	4	1	32	8	5	6	6	7
	男	593	9	2	2	3	1	1	23	6	4	5	3	5
	女	477	9	1	5	—	3	—	9	2	1	1	3	2
西富村	計	985	32	2	6	5	9	10	26	2	4	5	6	9
	男	543	21	2	3	4	6	6	14	2	3	2	4	3
	女	442	11	—	3	1	3	4	12	—	1	3	2	6
南富村	計	895	22	3	4	4	5	6	18	3	6	—	2	7
	男	460	14	3	4	2	1	4	8	1	1	—	1	5
	女	435	8	—	—	2	4	2	10	2	5	—	1	2
北富村	計	961	26	6	4	5	6	5	28	5	8	5	2	8
	男	518	12	3	3	2	3	1	15	3	5	4	1	2
	女	443	14	3	1	3	3	4	13	2	3	1	1	6

月統計報表之3

花蓮縣光復鄉各村里 現住人口數按性別及年齡分(續8)
中華民國111年07月底

RLRP08124

單位：人

區域別	性別	10～14歲						15～19歲						20～24歲					
		合計	10歲	11歲	12歲	13歲	14歲	合計	15歲	16歲	17歲	18歲	19歲	合計	20歲	21歲	22歲	23歲	24歲
大豐村	計	20	5	5	6	2	2	11	1	4	2	3	1	19	6	—	5	2	6
	男	15	5	4	3	1	2	7	1	1	2	2	1	9	2	—	3	—	4
	女	5	—	1	3	1	—	4	—	3	—	1	—	10	4	—	2	2	2
東富村	計	38	11	8	4	6	9	32	6	7	3	7	9	51	7	9	9	8	18
	男	22	9	4	2	2	5	21	4	4	2	4	7	32	4	7	5	4	12
	女	16	2	4	2	4	4	11	2	3	1	3	2	19	3	2	4	4	6
西富村	計	24	5	4	5	4	6	31	7	7	6	1	10	49	6	9	7	10	17
	男	11	2	2	3	3	1	20	6	5	6	1	2	24	3	2	4	6	9
	女	13	3	2	2	1	5	11	1	2	—	—	8	25	3	7	3	4	8
南富村	計	33	3	10	6	7	7	28	6	3	8	6	5	38	7	5	11	4	11
	男	16	3	5	1	3	4	13	3	2	3	3	2	19	3	3	4	3	6
	女	17	—	5	5	4	3	15	3	1	5	3	3	19	4	2	7	1	5
北富村	計	26	6	7	4	5	4	30	3	5	8	6	8	54	4	13	11	14	12
	男	11	2	3	2	2	2	17	—	1	5	5	6	27	1	7	6	9	4
	女	15	4	4	2	3	2	13	3	4	3	1	2	27	3	6	5	5	8

月統計報表之3

花蓮縣光復鄉各村里 現住人口數按性別及年齡分(續9)
中華民國111年07月底

RLRP08124

單位：人

區域別	性別	25～29歲					30～34歲					35～39歲							
		合計	25歲	26歲	27歲	28歲	29歲	合計	30歲	31歲	32歲	33歲	34歲	合計	35歲	36歲	37歲	38歲	39歲
大豐村	計	12	1	4	3	2	2	23	6	4	3	4	6	15	4	3	5	1	2
	男	6	—	2	2	1	1	11	1	2	2	2	4	10	2	1	4	1	2
	女	6	1	2	1	1	1	12	5	2	1	2	2	5	2	2	1	—	—
東富村	計	60	14	8	8	16	14	53	16	12	11	7	7	66	8	14	19	10	15
	男	34	8	6	2	10	8	28	8	6	8	3	3	38	3	10	8	7	10
	女	26	6	2	6	6	6	25	8	6	3	4	4	28	5	4	11	3	5
西富村	計	65	16	8	18	16	7	55	19	11	9	9	7	52	8	7	16	11	10
	男	35	7	3	11	11	3	32	13	4	5	6	4	31	4	4	11	6	6
	女	30	9	5	7	5	4	23	6	7	4	3	3	21	4	3	5	5	4
南富村	計	63	15	11	12	14	11	53	7	13	7	15	11	63	11	12	17	10	13
	男	31	8	7	6	5	5	29	4	5	4	7	9	35	6	9	9	3	8
	女	32	7	4	6	9	6	24	3	8	3	8	2	28	5	3	8	7	5
北富村	計	71	12	17	15	9	18	63	13	16	8	16	10	51	15	14	6	6	10
	男	43	7	12	9	6	9	40	7	13	5	9	6	34	11	8	5	3	7
	女	28	5	5	6	3	9	23	6	3	3	7	4	17	4	6	1	3	3



月統計報表之3

花蓮縣光復鄉各村里 現住人口數按性別及年齡分(續10)
中華民國111年07月底

RLRP08124

單位：人

區域別	性別	40～44歲						45～49歲						50～54歲					
		合計	40歲	41歲	42歲	43歲	44歲	合計	45歲	46歲	47歲	48歲	49歲	合計	50歲	51歲	52歲	53歲	54歲
大豐村	計	33	7	5	9	7	5	36	7	3	6	8	12	44	6	12	8	10	8
	男	17	4	3	3	4	3	24	5	2	4	4	9	29	1	7	5	9	7
	女	16	3	2	6	3	2	12	2	1	2	4	3	15	5	5	3	1	1
東富村	計	79	13	19	19	17	11	92	20	20	16	15	21	101	19	21	22	17	22
	男	53	7	12	13	12	9	50	11	12	9	7	11	57	14	9	9	9	16
	女	26	6	7	6	5	2	42	9	8	7	8	10	44	5	12	13	8	6
西富村	計	48	10	11	8	12	7	69	14	15	13	14	13	83	20	17	13	16	17
	男	30	5	6	5	10	4	35	10	8	3	7	7	52	13	11	6	9	13
	女	18	5	5	3	2	3	34	4	7	10	7	6	31	7	6	7	7	4
南富村	計	57	7	15	8	13	14	69	15	16	11	8	19	40	10	9	4	6	11
	男	37	3	9	6	9	10	39	8	5	7	5	14	17	5	4	1	3	4
	女	20	4	6	2	4	4	30	7	11	4	3	5	23	5	5	3	3	7
北富村	計	42	8	5	9	7	13	70	10	15	21	15	9	74	14	19	14	15	12
	男	20	4	2	5	4	5	43	5	9	15	8	6	40	6	11	7	8	8
	女	22	4	3	4	3	8	27	5	6	6	7	3	34	8	8	7	7	4



區域別	性別	55～59歲					60～64歲					65～69歲							
		合計	55歲	56歲	57歲	58歲	59歲	合計	60歲	61歲	62歲	63歲	64歲	合計	65歲	66歲	67歲	68歲	69歲
大豐村	計	48	13	6	11	7	11	42	9	8	9	8	8	32	9	6	4	8	5
	男	33	8	6	8	5	6	28	7	6	5	5	5	15	4	4	—	4	3
	女	15	5	—	3	2	5	14	2	2	4	3	3	17	5	2	4	4	2
東富村	計	100	16	20	17	25	22	97	21	23	16	24	13	75	19	18	21	9	8
	男	53	14	8	7	13	11	54	10	15	12	11	6	42	9	11	12	8	2
	女	47	2	12	10	12	11	43	11	8	4	13	7	33	10	7	9	1	6
西富村	計	90	11	19	19	23	18	88	21	11	14	22	20	86	13	25	16	13	19
	男	54	7	14	11	10	12	51	13	4	11	10	13	47	7	13	12	7	8
	女	36	4	5	8	13	6	37	8	7	3	12	7	39	6	12	4	6	11
南富村	計	76	12	12	16	17	19	96	17	17	22	19	21	75	17	14	14	18	12
	男	41	7	4	10	9	11	46	6	10	10	11	9	37	5	5	8	11	8
	女	35	5	8	6	8	8	50	11	7	12	8	12	38	12	9	6	7	4
北富村	計	100	22	21	18	17	22	92	21	24	16	15	16	65	14	10	13	17	11
	男	49	8	9	10	9	13	56	12	13	12	7	12	37	7	6	6	13	5
	女	51	14	12	8	8	9	36	9	11	4	8	4	28	7	4	7	4	6

花蓮縣光復鄉各村里 現住人口數按性別及年齡分(續12)
中華民國111年07月底

RLRP08124

單位：人

區域別	性別	70～74歲						75～79歲						80～84歲					
		合計	70歲	71歲	72歲	73歲	74歲	合計	75歲	76歲	77歲	78歲	79歲	合計	80歲	81歲	82歲	83歲	84歲
大豐村	計	22	1	5	3	8	5	19	3	1	6	5	4	35	7	7	5	10	6
	男	14	1	3	3	4	3	5	—	1	2	1	1	14	3	1	1	6	3
	女	8	—	2	—	4	2	14	3	—	4	4	3	21	4	6	4	4	3
東富村	計	68	13	14	24	9	8	32	9	7	3	9	4	42	10	10	11	5	6
	男	34	7	7	9	5	6	14	4	4	1	3	2	19	7	6	4	1	1
	女	34	6	7	15	4	2	18	5	3	2	6	2	23	3	4	7	4	5
西富村	計	59	14	13	16	7	9	43	15	10	5	6	7	46	10	11	8	11	6
	男	25	5	5	7	3	5	25	7	8	5	2	3	20	4	3	5	6	2
	女	34	9	8	9	4	4	18	8	2	—	4	4	26	6	8	3	5	4
南富村	計	70	16	24	7	13	10	32	4	5	9	7	7	30	5	7	5	4	9
	男	38	14	9	4	6	5	16	2	5	4	2	3	13	2	5	3	1	2
	女	32	2	15	3	7	5	16	2	—	5	5	4	17	3	2	2	3	7
北富村	計	50	12	6	11	10	11	46	12	6	8	12	8	37	4	8	9	6	10
	男	24	5	1	5	6	7	18	8	2	2	3	3	17	2	6	3	2	4
	女	26	7	5	6	4	4	28	4	4	6	9	5	20	2	2	6	4	6



公開類
月報 次月3日前編送

編製機關 花蓮縣光復鄉戶政事務所
表號 1222-01-02-3

月統計報表之3

花蓮縣光復鄉各村里 現住人口數按性別及年齡分(續13完)
中華民國111年07月底

RLRP08124

單位：人

區域別	性別	85~89歲						90~94歲						95~99歲					100歲以上	
		合計	85歲	86歲	87歲	88歲	89歲	合計	90歲	91歲	92歲	93歲	94歲	合計	95歲	96歲	97歲	98歲		99歲
大豐村	計	17	2	5	5	3	2	9	2	3	3	1	—	1	—	—	—	1	—	—
	男	10	2	3	4	—	1	4	1	1	2	—	—	—	—	—	—	—	—	—
	女	7	—	2	1	3	1	5	1	2	1	1	—	1	—	—	—	1	—	—
東富村	計	27	8	3	3	8	5	7	4	1	1	1	—	—	—	—	—	—	—	—
	男	10	4	2	2	1	1	—	—	—	—	—	—	—	—	—	—	—	—	—
	女	17	4	1	1	7	4	7	4	1	1	1	—	—	—	—	—	—	—	—
西富村	計	28	5	6	7	6	4	8	4	1	3	—	—	3	2	1	—	—	—	—
	男	12	2	—	6	2	2	3	1	1	1	—	—	1	1	—	—	—	—	—
	女	16	3	6	1	4	2	5	3	—	2	—	—	2	1	1	—	—	—	—
南富村	計	18	5	1	2	6	4	12	4	—	5	2	1	2	—	1	1	—	—	—
	男	6	2	1	—	2	1	5	1	—	2	2	—	—	—	—	—	—	—	—
	女	12	3	—	2	4	3	7	3	—	3	—	1	2	—	1	1	—	—	—
北富村	計	22	9	4	4	4	1	13	4	2	3	—	4	1	—	—	1	—	—	—
	男	13	7	1	1	3	1	2	2	—	—	—	—	—	—	—	—	—	—	—
	女	9	2	3	3	1	—	11	2	2	3	—	4	1	—	—	1	—	—	—

填表 審核 業務主管人員 主辦統計人員 機關首長

資料來源：依據戶籍資料編製。
填表說明：本表編製完竣，經機關長官核章後自存，並由戶役政資訊系統通報直轄市、縣（市）政府及內政部戶政司。
製表日期：111年7月31日16時39分00秒

月統計報表之4

花蓮縣光復鄉各村里 現住原住民人口數按性別、年齡及原住民身分分
中華民國111年07月底

RLRP08129

總計

單位：人

區域別	性別	總計	0 ~ 4 歲						5 ~ 9 歲					
			合計	0 歲	1 歲	2 歲	3 歲	4 歲	合計	5 歲	6 歲	7 歲	8 歲	9 歲
總計	計	6,566	195	37	31	38	49	40	221	48	50	40	35	48
	男	3,402	106	22	20	21	26	17	106	25	20	21	16	24
	女	3,164	89	15	11	17	23	23	115	23	30	19	19	24
大安村	計	87	2	—	—	—	2	—	4	1	—	—	2	1
	男	38	1	—	—	—	1	—	1	1	—	—	—	—
	女	49	1	—	—	—	1	—	3	—	—	—	2	1
大華村	計	429	10	3	1	1	5	—	9	1	3	1	2	2
	男	217	7	2	—	—	5	—	5	1	—	1	2	1
	女	212	3	1	1	1	—	—	4	—	3	—	—	1
大平村	計	735	18	2	4	5	4	3	21	3	3	7	4	4
	男	363	11	1	3	3	4	—	9	—	—	4	1	4
	女	372	7	1	1	2	—	3	12	3	3	3	3	—
大馬村	計	810	24	5	5	6	4	4	31	8	9	7	3	4
	男	422	13	2	4	3	1	3	12	3	3	3	—	3
	女	388	11	3	1	3	3	1	19	5	6	4	3	1
大同村	計	480	18	3	—	5	4	6	22	5	7	4	2	4
	男	236	9	2	—	3	2	2	11	5	2	1	1	2
	女	244	9	1	—	2	2	4	11	—	5	3	1	2
大進村	計	115	7	3	1	1	1	1	6	1	1	1	1	2
	男	56	4	1	1	1	1	—	1	—	—	—	—	1
	女	59	3	2	—	—	—	1	5	1	1	1	1	1
大全村	計	315	18	5	—	4	4	5	11	6	2	1	1	1
	男	160	6	2	—	1	1	2	3	1	1	—	1	—
	女	155	12	3	—	3	3	3	8	5	1	1	—	1
大興村	計	258	6	2	—	—	3	1	20	5	3	4	4	4
	男	130	4	2	—	—	2	—	7	2	1	1	1	2
	女	128	2	—	—	—	1	1	13	3	2	3	3	2
大富村	計	32	1	—	—	—	—	1	—	—	—	—	—	—
	男	13	—	—	—	—	—	—	—	—	—	—	—	—
	女	19	1	—	—	—	—	1	—	—	—	—	—	—

月統計報表之4

花蓮縣光復鄉各村里 現住原住民人口數按性別、年齡及原住民身分分(續1)
中華民國111年07月底

RLRP08129

總計

單位：人

區域別	性別	10 ~ 14 歲						15 ~ 19 歲					
		合計	10 歲	11 歲	12 歲	13 歲	14 歲	合計	15 歲	16 歲	17 歲	18 歲	19 歲
總計	計	237	44	54	39	43	57	282	50	62	52	57	61
	男	126	28	32	21	15	30	142	27	31	26	30	28
	女	111	16	22	18	28	27	140	23	31	26	27	33
大安村	計	4	2	2	—	—	—	8	2	2	1	3	—
	男	2	1	1	—	—	—	4	1	1	—	2	—
	女	2	1	1	—	—	—	4	1	1	1	1	—
大華村	計	12	4	1	3	2	2	23	4	6	1	5	7
	男	3	1	1	—	1	—	8	1	3	—	3	1
	女	9	3	—	3	1	2	15	3	3	1	2	6
大平村	計	25	4	4	4	4	9	32	5	8	7	8	4
	男	17	2	4	4	2	5	14	3	3	2	5	1
	女	8	2	—	—	2	4	18	2	5	5	3	3
大馬村	計	26	5	4	4	5	8	36	5	7	9	8	7
	男	20	5	3	3	4	5	16	1	3	5	2	5
	女	6	—	1	1	1	3	20	4	4	4	6	2
大同村	計	17	2	5	5	3	2	34	8	9	6	5	6
	男	11	2	2	4	1	2	15	4	5	2	2	2
	女	6	—	3	1	2	—	19	4	4	4	3	4
大進村	計	3	—	1	—	1	1	4	1	1	1	1	—
	男	1	—	—	—	1	—	1	—	—	—	1	—
	女	2	—	1	—	—	1	3	1	1	1	—	—
大全村	計	22	1	5	4	4	8	14	1	2	2	4	5
	男	13	1	4	2	—	6	5	1	1	1	1	1
	女	9	—	1	2	4	2	9	—	1	1	3	4
大興村	計	19	4	3	3	5	4	17	4	5	2	2	4
	男	6	—	2	2	—	2	11	4	3	1	—	3
	女	13	4	1	1	5	2	6	—	2	1	2	1
大富村	計	2	—	—	1	1	—	3	—	—	—	2	1
	男	1	—	—	1	—	—	2	—	—	—	1	1
	女	1	—	—	—	1	—	1	—	—	—	1	—

花蓮縣光復鄉各村里 現住原住民人口數按性別、年齡及原住民身分分(續2)
中華民國111年07月底

RLRP08129

總計

單位：人

區域別	性別	20 ~ 24 歲						25 ~ 29 歲					
		合計	20 歲	21 歲	22 歲	23 歲	24 歲	合計	25 歲	26 歲	27 歲	28 歲	29 歲
總計	計	375	54	76	74	79	92	441	94	92	89	84	82
	男	211	25	46	36	50	54	233	47	54	45	47	40
	女	164	29	30	38	29	38	208	47	38	44	37	42
大安村	計	7	2	2	—	2	1	7	1	2	—	2	2
	男	5	1	2	—	1	1	2	—	—	—	2	—
	女	2	1	—	—	1	—	5	1	2	—	—	2
大華村	計	26	3	7	5	6	5	27	5	8	10	—	4
	男	15	2	5	2	2	4	18	4	6	6	—	2
	女	11	1	2	3	4	1	9	1	2	4	—	2
大平村	計	43	7	7	9	14	6	44	8	13	11	8	4
	男	23	3	4	5	9	2	17	2	4	5	3	3
	女	20	4	3	4	5	4	27	6	9	6	5	1
大馬村	計	39	4	7	11	6	11	58	13	14	9	11	11
	男	26	2	6	5	4	9	31	8	8	2	7	6
	女	13	2	1	6	2	2	27	5	6	7	4	5
大同村	計	33	7	8	3	7	8	32	6	6	7	4	9
	男	19	5	5	—	4	5	14	2	5	3	2	2
	女	14	2	3	3	3	3	18	4	1	4	2	7
大進村	計	8	1	2	—	3	2	9	3	2	1	3	—
	男	6	1	2	—	2	1	6	2	1	1	2	—
	女	2	—	—	—	1	1	3	1	1	—	1	—
大全村	計	20	4	5	4	4	3	15	4	—	3	4	4
	男	9	—	3	1	4	1	8	2	—	3	3	—
	女	11	4	2	3	—	2	7	2	—	—	1	4
大興村	計	22	3	5	5	5	4	22	4	4	4	7	3
	男	11	—	2	4	4	1	13	1	2	3	4	3
	女	11	3	3	1	1	3	9	3	2	1	3	—
大富村	計	3	—	—	1	—	2	2	1	—	1	—	—
	男	1	—	—	—	—	1	1	1	—	—	—	—
	女	2	—	—	1	—	1	1	—	—	1	—	—



公開類
月報

次月3日前編送

編製機關	花蓮縣光復鄉戶政事務所
表號	1222-02-03-3

月統計報表之4

花蓮縣光復鄉各村里 現住原住民人口數按性別、年齡及原住民身分分(續3)
中華民國111年07月底

RLRP08129

總計

單位：人

區域別	性別	30 ~ 34 歲						35 ~ 39 歲					
		合計	30 歲	31 歲	32 歲	33 歲	34 歲	合計	35 歲	36 歲	37 歲	38 歲	39 歲
總計	計	408	93	94	72	88	61	409	78	79	96	74	82
	男	222	52	54	38	43	35	242	48	52	53	40	49
	女	186	41	40	34	45	26	167	30	27	43	34	33
大安村	計	10	2	1	2	3	2	6	1	1	—	2	2
	男	5	1	1	—	1	2	3	—	1	—	1	1
	女	5	1	—	2	2	—	3	1	—	—	1	1
大華村	計	36	8	11	6	5	6	26	6	5	6	5	4
	男	19	4	5	3	2	5	16	4	4	3	3	2
	女	17	4	6	3	3	1	10	2	1	3	2	2
大平村	計	36	9	6	8	6	7	53	14	1	14	15	9
	男	18	6	5	3	2	2	29	9	1	9	7	3
	女	18	3	1	5	4	5	24	5	—	5	8	6
大馬村	計	46	8	9	8	13	8	46	7	10	9	7	13
	男	18	5	4	4	5	—	28	3	5	7	3	10
	女	28	3	5	4	8	8	18	4	5	2	4	3
大同村	計	22	5	5	7	4	1	29	7	4	4	4	10
	男	13	2	3	4	3	1	18	6	2	1	3	6
	女	9	3	2	3	1	—	11	1	2	3	1	4
大進村	計	10	2	5	—	2	1	6	1	1	2	2	—
	男	6	2	2	—	1	1	2	1	1	—	—	—
	女	4	—	3	—	1	—	4	—	—	2	2	—
大全村	計	20	6	5	4	4	1	24	1	9	6	7	1
	男	12	5	3	1	2	1	12	1	5	2	3	1
	女	8	1	2	3	2	—	12	—	4	4	4	—
大興村	計	15	4	3	5	2	1	19	2	6	5	3	3
	男	9	2	2	3	1	1	9	1	3	3	2	—
	女	6	2	1	2	1	—	10	1	3	2	1	3
大富村	計	3	—	—	—	2	1	2	—	—	1	—	1
	男	2	—	—	—	1	1	1	—	—	1	—	—
	女	1	—	—	—	1	—	1	—	—	—	—	1



月統計報表之4

花蓮縣光復鄉各村里 現住原住民人口數按性別、年齡及原住民身分分(續4)
中華民國111年07月底

RLRP08129

總計

單位：人

區域別	性別	40 ~ 44 歲						45 ~ 49 歲					
		合計	40 歲	41 歲	42 歲	43 歲	44 歲	合計	45 歲	46 歲	47 歲	48 歲	49 歲
總計	計	405	75	93	86	79	72	436	85	89	80	80	102
	男	231	41	53	50	46	41	239	46	44	43	43	63
	女	174	34	40	36	33	31	197	39	45	37	37	39
大安村	計	7	—	3	2	1	1	3	—	—	—	1	2
	男	2	—	1	1	—	—	2	—	—	—	1	1
	女	5	—	2	1	1	1	1	—	—	—	—	1
大華村	計	20	5	2	5	5	3	29	5	8	5	1	10
	男	7	2	1	2	1	1	14	1	6	1	1	5
	女	13	3	1	3	4	2	15	4	2	4	—	5
大平村	計	44	11	9	8	11	5	41	4	5	7	15	10
	男	24	7	4	7	5	1	23	1	3	5	8	6
	女	20	4	5	1	6	4	18	3	2	2	7	4
大馬村	計	50	10	10	10	7	13	43	6	7	6	8	16
	男	27	9	4	3	2	9	25	4	1	3	6	11
	女	23	1	6	7	5	4	18	2	6	3	2	5
大同村	計	34	9	7	10	4	4	38	10	9	7	8	4
	男	19	1	6	7	2	3	19	7	4	4	3	1
	女	15	8	1	3	2	1	19	3	5	3	5	3
大進村	計	9	2	3	2	1	1	4	1	—	2	1	—
	男	5	1	2	1	—	1	2	1	—	1	—	—
	女	4	1	1	1	1	—	2	—	—	1	1	—
大全村	計	27	9	7	4	4	3	13	7	1	1	1	3
	男	18	5	6	3	2	2	6	2	1	—	1	2
	女	9	4	1	1	2	1	7	5	—	1	—	1
大興村	計	20	—	6	7	4	3	14	1	5	3	2	3
	男	9	—	2	2	3	2	10	1	2	3	1	3
	女	11	—	4	5	1	1	4	—	3	—	1	—
大富村	計	2	—	—	1	—	1	1	—	—	—	1	—
	男	1	—	—	1	—	—	—	—	—	—	—	—
	女	1	—	—	—	—	1	1	—	—	—	1	—

區域別	性別	50 ~ 54 歲						55 ~ 59 歲					
		合計	50 歲	51 歲	52 歲	53 歲	54 歲	合計	55 歲	56 歲	57 歲	58 歲	59 歲
總計	計	466	86	96	92	101	91	574	101	118	113	121	121
	男	250	47	45	48	57	53	289	57	58	54	65	55
	女	216	39	51	44	44	38	285	44	60	59	56	66
大安村	計	4	1	1	1	1	—	7	—	1	1	2	3
	男	—	—	—	—	—	—	3	—	1	1	1	—
	女	4	1	1	1	1	—	4	—	—	—	1	3
大華村	計	33	3	5	6	9	10	45	9	15	6	6	9
	男	23	2	4	6	6	5	17	4	7	1	3	2
	女	10	1	1	—	3	5	28	5	8	5	3	7
大平村	計	67	14	10	14	17	12	69	15	14	9	15	16
	男	39	8	4	9	10	8	40	11	8	3	9	9
	女	28	6	6	5	7	4	29	4	6	6	6	7
大馬村	計	60	6	6	16	20	12	80	12	20	20	15	13
	男	32	2	1	11	12	6	43	4	11	12	10	6
	女	28	4	5	5	8	6	37	8	9	8	5	7
大同村	計	21	2	8	4	5	2	31	7	5	7	4	8
	男	10	1	4	1	3	1	13	4	4	1	3	1
	女	11	1	4	3	2	1	18	3	1	6	1	7
大進村	計	5	—	1	2	—	2	7	2	—	1	3	1
	男	2	—	—	—	—	2	2	—	—	1	—	1
	女	3	—	1	2	—	—	5	2	—	—	3	—
大全村	計	19	4	2	6	3	4	22	4	4	5	6	3
	男	8	2	—	1	3	2	9	3	1	2	3	—
	女	11	2	2	5	—	2	13	1	3	3	3	3
大興村	計	14	5	4	1	1	3	19	2	4	3	6	4
	男	7	3	3	1	—	—	11	1	2	1	4	3
	女	7	2	1	—	1	3	8	1	2	2	2	1
大富村	計	1	—	—	—	—	1	1	—	—	—	—	1
	男	—	—	—	—	—	—	—	—	—	—	—	—
	女	1	—	—	—	—	1	1	—	—	—	—	1

花蓮縣光復鄉各村里 現住原住民人口數按性別、年齡及原住民身分分(續6)
中華民國111年07月底

RLRP08129

總計

單位：人

區域別	性別	60 ~ 64 歲						65 ~ 69 歲					
		合計	60 歲	61 歲	62 歲	63 歲	64 歲	合計	65 歲	66 歲	67 歲	68 歲	69 歲
總計	計	606	132	121	111	129	113	530	119	114	123	88	86
	男	322	69	65	65	68	55	270	57	56	66	47	44
	女	284	63	56	46	61	58	260	62	58	57	41	42
大安村	計	9	2	3	1	1	2	7	1	2	2	1	1
	男	5	1	1	1	1	1	3	1	—	1	—	1
	女	4	1	2	—	—	1	4	—	2	1	1	—
大華村	計	37	8	8	5	8	8	29	8	3	7	7	4
	男	21	3	5	2	5	6	14	5	1	3	3	2
	女	16	5	3	3	3	2	15	3	2	4	4	2
大平村	計	72	12	11	22	13	14	69	14	18	14	11	12
	男	32	6	4	10	8	4	29	6	8	6	3	6
	女	40	6	7	12	5	10	40	8	10	8	8	6
大馬村	計	76	16	15	11	19	15	69	19	18	16	10	6
	男	45	10	7	7	13	8	38	10	10	10	6	2
	女	31	6	8	4	6	7	31	9	8	6	4	4
大同村	計	36	11	6	6	6	7	40	10	6	10	6	8
	男	18	6	5	2	4	1	20	4	3	5	2	6
	女	18	5	1	4	2	6	20	6	3	5	4	2
大進村	計	11	2	4	2	—	3	14	1	1	6	5	1
	男	6	—	4	—	—	2	7	1	—	3	2	1
	女	5	2	—	2	—	1	7	—	1	3	3	—
大全村	計	35	11	7	5	8	4	22	8	4	3	2	5
	男	19	7	2	2	5	3	18	6	4	2	2	4
	女	16	4	5	3	3	1	4	2	—	1	—	1
大興村	計	15	2	—	5	5	3	24	5	8	7	—	4
	男	9	1	—	4	3	1	8	2	3	2	—	1
	女	6	1	—	1	2	2	16	3	5	5	—	3
大富村	計	4	—	1	1	1	1	4	—	1	1	2	—
	男	1	—	—	1	—	—	—	—	—	—	—	—
	女	3	—	1	—	1	1	4	—	1	1	2	—

月統計報表之4

花蓮縣光復鄉各村里 現住原住民人口數按性別、年齡及原住民身分分(續7)
中華民國111年07月底

RLRP08129

總計

單位：人

區域別	性別	70 ~ 74 歲						75 ~ 79 歲					
		合計	70 歲	71 歲	72 歲	73 歲	74 歲	合計	75 歲	76 歲	77 歲	78 歲	79 歲
總計	計	375	82	84	88	64	57	217	63	44	29	40	41
	男	188	50	32	40	35	31	92	28	28	10	12	14
	女	187	32	52	48	29	26	125	35	16	19	28	27
大安村	計	1	—	1	—	—	—	1	—	1	—	—	—
	男	—	—	—	—	—	—	—	—	—	—	—	—
	女	1	—	1	—	—	—	1	—	1	—	—	—
大華村	計	25	8	6	4	4	3	10	1	3	1	3	2
	男	13	5	3	1	2	2	5	—	2	1	1	1
	女	12	3	3	3	2	1	5	1	1	—	2	1
大平村	計	34	5	6	9	10	4	19	5	9	2	2	1
	男	17	3	1	7	4	2	10	2	5	—	2	1
	女	17	2	5	2	6	2	9	3	4	2	—	—
大馬村	計	48	13	10	9	10	6	29	7	2	6	5	9
	男	26	9	4	5	6	2	13	4	1	2	1	5
	女	22	4	6	4	4	4	16	3	1	4	4	4
大同村	計	33	6	6	11	2	8	18	5	3	—	3	7
	男	18	5	3	5	1	4	2	1	—	—	1	—
	女	15	1	3	6	1	4	16	4	3	—	2	7
大進村	計	6	1	—	2	1	2	4	3	1	—	—	—
	男	3	1	—	1	1	—	1	—	1	—	—	—
	女	3	—	—	1	—	2	3	3	—	—	—	—
大全村	計	12	4	1	3	1	3	6	—	2	1	1	2
	男	5	3	—	—	—	2	3	—	2	—	—	1
	女	7	1	1	3	1	1	3	—	—	1	1	1
大興村	計	5	1	1	1	—	2	4	1	1	—	1	1
	男	4	1	1	—	—	2	1	—	1	—	—	—
	女	1	—	—	1	—	—	3	1	—	—	1	1
大富村	計	2	—	1	—	1	—	1	—	1	—	—	—
	男	2	—	1	—	1	—	1	—	1	—	—	—
	女	—	—	—	—	—	—	—	—	—	—	—	—

花蓮縣光復鄉各村里 現住原住民人口數按性別、年齡及原住民身分分(續8)
中華民國111年07月底
總計

RLRP08129

單位：人

區域別	性別	80 ~ 84 歲						85 ~ 89 歲					
		合計	80 歲	81 歲	82 歲	83 歲	84 歲	合計	85 歲	86 歲	87 歲	88 歲	89 歲
總計	計	212	51	42	44	37	38	120	38	22	20	26	14
	男	84	21	21	18	12	12	35	14	6	6	6	3
	女	128	30	21	26	25	26	85	24	16	14	20	11
大安村	計	—	—	—	—	—	—	—	—	—	—	—	—
	男	—	—	—	—	—	—	—	—	—	—	—	—
	女	—	—	—	—	—	—	—	—	—	—	—	—
大華村	計	20	5	5	3	3	4	8	2	2	2	—	2
	男	9	1	2	2	1	3	3	1	—	1	—	1
	女	11	4	3	1	2	1	5	1	2	1	—	1
大平村	計	26	6	3	6	4	7	16	6	2	2	5	1
	男	7	2	—	1	1	3	3	—	2	—	—	1
	女	19	4	3	5	3	4	13	6	—	2	5	—
大馬村	計	22	8	4	3	5	2	17	7	6	4	—	—
	男	5	1	2	—	1	1	2	1	1	—	—	—
	女	17	7	2	3	4	1	15	6	5	4	—	—
大同村	計	18	4	2	4	6	2	4	1	—	1	—	2
	男	6	2	1	1	2	—	1	—	—	1	—	—
	女	12	2	1	3	4	2	3	1	—	—	—	2
大進村	計	1	—	—	1	—	—	1	—	—	1	—	—
	男	1	—	—	1	—	—	—	—	—	—	—	—
	女	—	—	—	—	—	—	1	—	—	1	—	—
大全村	計	6	2	2	1	—	1	5	2	—	—	3	—
	男	1	—	—	—	—	1	2	1	—	—	1	—
	女	5	2	2	1	—	—	3	1	—	—	2	—
大興村	計	1	—	—	—	—	1	2	—	1	—	1	—
	男	—	—	—	—	—	—	1	—	—	—	1	—
	女	1	—	—	—	—	1	1	—	1	—	—	—
大富村	計	—	—	—	—	—	—	—	—	—	—	—	—
	男	—	—	—	—	—	—	—	—	—	—	—	—
	女	—	—	—	—	—	—	—	—	—	—	—	—

月統計報表之4

花蓮縣光復鄉各村里 現住原住民人口數按性別、年齡及原住民身分分(續9)
中華民國111年07月底

RLRP08129

總計

單位：人

區域別	性別	90 ~ 94 歲						95 ~ 99 歲						100歲以上
		合計	90 歲	91 歲	92 歲	93 歲	94 歲	合計	95 歲	96 歲	97 歲	98 歲	99 歲	
總計	計	50	20	8	12	5	5	7	2	2	3	—	—	—
	男	12	6	1	3	2	—	2	1	—	1	—	—	—
	女	38	14	7	9	3	5	5	1	2	2	—	—	—
大安村	計	—	—	—	—	—	—	—	—	—	—	—	—	—
	男	—	—	—	—	—	—	—	—	—	—	—	—	—
	女	—	—	—	—	—	—	—	—	—	—	—	—	—
大華村	計	4	2	1	—	1	—	—	—	—	—	—	—	—
	男	—	—	—	—	—	—	—	—	—	—	—	—	—
	女	4	2	1	—	1	—	—	—	—	—	—	—	—
大平村	計	6	3	—	1	1	1	—	—	—	—	—	—	—
	男	1	1	—	—	—	—	—	—	—	—	—	—	—
	女	5	2	—	1	1	1	—	—	—	—	—	—	—
大馬村	計	9	1	4	3	1	—	1	1	—	—	—	—	—
	男	2	1	—	1	—	—	—	—	—	—	—	—	—
	女	7	—	4	2	1	—	1	1	—	—	—	—	—
大同村	計	—	—	—	—	—	—	—	—	—	—	—	—	—
	男	—	—	—	—	—	—	—	—	—	—	—	—	—
	女	—	—	—	—	—	—	—	—	—	—	—	—	—
大進村	計	—	—	—	—	—	—	—	—	—	—	—	—	—
	男	—	—	—	—	—	—	—	—	—	—	—	—	—
	女	—	—	—	—	—	—	—	—	—	—	—	—	—
大全村	計	3	1	1	—	—	1	1	—	—	1	—	—	—
	男	2	1	1	—	—	—	1	—	—	1	—	—	—
	女	1	—	—	—	—	1	—	—	—	—	—	—	—
大興村	計	—	—	—	—	—	—	—	—	—	—	—	—	—
	男	—	—	—	—	—	—	—	—	—	—	—	—	—
	女	—	—	—	—	—	—	—	—	—	—	—	—	—
大富村	計	—	—	—	—	—	—	—	—	—	—	—	—	—
	男	—	—	—	—	—	—	—	—	—	—	—	—	—
	女	—	—	—	—	—	—	—	—	—	—	—	—	—



月統計報表之4

花蓮縣光復鄉各村里 現住原住民人口數按性別、年齡及原住民身分分(續10)
中華民國111年07月底

RLRP08129

總計

單位：人

區域別	性別	總計	0 ~ 4 歲						5 ~ 9 歲					
			合計	0 歲	1 歲	2 歲	3 歲	4 歲	合計	5 歲	6 歲	7 歲	8 歲	9 歲
大豐村	計	44	—	—	—	—	—	—	4	—	2	—	2	—
	男	20	—	—	—	—	—	—	4	—	2	—	2	—
	女	24	—	—	—	—	—	—	—	—	—	—	—	—
東富村	計	948	18	3	7	3	4	1	30	8	5	6	5	6
	男	524	9	2	2	3	1	1	22	6	4	5	3	4
	女	424	9	1	5	—	3	—	8	2	1	1	2	2
西富村	計	709	27	2	5	4	7	9	22	2	3	4	6	7
	男	386	17	2	3	3	4	5	12	2	2	2	4	2
	女	323	10	—	2	1	3	4	10	—	1	2	2	5
南富村	計	789	21	3	4	4	5	5	15	3	6	—	1	5
	男	398	13	3	4	2	1	3	5	1	1	—	—	3
	女	391	8	—	—	2	4	2	10	2	5	—	1	2
北富村	計	815	25	6	4	5	6	4	26	5	6	5	2	8
	男	439	12	3	3	2	3	1	14	3	4	4	1	2
	女	376	13	3	1	3	3	3	12	2	2	1	1	6



月統計報表之4

花蓮縣光復鄉各村里 現住原住民人口數按性別、年齡及原住民身分分(續11)
中華民國111年07月底

RLRP08129

總計

單位：人

區域別	性別	10 ~ 14 歲						15 ~ 19 歲					
		合計	10 歲	11 歲	12 歲	13 歲	14 歲	合計	15 歲	16 歲	17 歲	18 歲	19 歲
大豐村	計	4	1	2	1	—	—	—	—	—	—	—	—
	男	3	1	2	—	—	—	—	—	—	—	—	—
	女	1	—	—	1	—	—	—	—	—	—	—	—
東富村	計	35	10	7	4	5	9	31	6	7	3	7	8
	男	21	9	4	2	1	5	20	4	4	2	4	6
	女	14	1	3	2	4	4	11	2	3	1	3	2
西富村	計	18	3	4	4	3	4	26	5	7	5	1	8
	男	8	2	2	2	2	—	18	5	5	5	1	2
	女	10	1	2	2	1	4	8	—	2	—	—	6
南富村	計	26	2	9	3	5	7	25	6	3	7	5	4
	男	11	2	4	—	1	4	12	3	2	3	3	1
	女	15	—	5	3	4	3	13	3	1	4	2	3
北富村	計	24	6	7	3	5	3	29	3	5	8	6	7
	男	9	2	3	1	2	1	16	—	1	5	5	5
	女	15	4	4	2	3	2	13	3	4	3	1	2

月統計報表之4

花蓮縣光復鄉各村里 現住原住民人口數按性別、年齡及原住民身分分(續12)

中華民國111年07月底

RLRP08129

總計

單位：人

區域別	性別	20 ~ 24 歲						25 ~ 29 歲					
		合計	20 歲	21 歲	22 歲	23 歲	24 歲	合計	25 歲	26 歲	27 歲	28 歲	29 歲
大豐村	計	—	—	—	—	—	—	3	—	2	—	—	1
	男	—	—	—	—	—	—	3	—	2	—	—	1
	女	—	—	—	—	—	—	—	—	—	—	—	—
東富村	計	50	7	9	9	8	17	58	13	8	8	15	14
	男	32	4	7	5	4	12	32	7	6	2	9	8
	女	18	3	2	4	4	5	26	6	2	6	6	6
西富村	計	41	6	7	7	8	13	47	14	7	10	9	7
	男	22	3	1	4	5	9	23	6	2	6	6	3
	女	19	3	6	3	3	4	24	8	5	4	3	4
南富村	計	35	6	5	10	4	10	56	13	10	11	13	9
	男	18	3	3	4	3	5	26	6	7	5	4	4
	女	17	3	2	6	1	5	30	7	3	6	9	5
北富村	計	48	4	12	10	12	10	61	9	16	14	8	14
	男	24	1	6	6	8	3	39	6	11	9	5	8
	女	24	3	6	4	4	7	22	3	5	5	3	6

花蓮縣光復鄉各村里 現住原住民人口數按性別、年齡及原住民身分分(續13)
中華民國111年07月底
總計

RLRP08129

單位：人

區域別	性別	30 ~ 34 歲						35 ~ 39 歲					
		合計	30 歲	31 歲	32 歲	33 歲	34 歲	合計	35 歲	36 歲	37 歲	38 歲	39 歲
大豐村	計	11	3	3	1	4	—	—	—	—	—	—	—
	男	4	—	2	—	2	—	—	—	—	—	—	—
	女	7	3	1	1	2	—	—	—	—	—	—	—
東富村	計	49	14	12	11	6	6	61	8	13	17	10	13
	男	26	6	6	8	3	3	35	3	9	8	7	8
	女	23	8	6	3	3	3	26	5	4	9	3	5
西富村	計	46	14	9	8	8	7	38	7	5	11	9	6
	男	25	9	3	4	5	4	24	4	4	6	5	5
	女	21	5	6	4	3	3	14	3	1	5	4	1
南富村	計	49	6	11	6	15	11	54	9	12	15	6	12
	男	28	3	5	4	7	9	32	5	9	8	3	7
	女	21	3	6	2	8	2	22	4	3	7	3	5
北富村	計	55	12	14	6	14	9	45	15	12	6	4	8
	男	37	7	13	4	8	5	33	11	8	5	3	6
	女	18	5	1	2	6	4	12	4	4	1	1	2



月統計報表之4

花蓮縣光復鄉各村里 現住原住民人口數按性別、年齡及原住民身分分(續14)
中華民國111年07月底
總計

RLRP08129

單位：人

區域別	性別	40 ~ 44 歲						45 ~ 49 歲					
		合計	40 歲	41 歲	42 歲	43 歲	44 歲	合計	45 歲	46 歲	47 歲	48 歲	49 歲
大豐村	計	4	—	2	2	—	—	1	—	—	—	—	1
	男	—	—	—	—	—	—	—	—	—	—	—	—
	女	4	—	2	2	—	—	1	—	—	—	—	1
東富村	計	69	11	17	15	16	10	86	17	20	15	15	19
	男	46	5	11	10	12	8	47	10	12	8	7	10
	女	23	6	6	5	4	2	39	7	8	7	8	9
西富村	計	37	7	10	7	9	4	47	11	9	8	10	9
	男	24	4	6	4	8	2	23	7	4	1	6	5
	女	13	3	4	3	1	2	24	4	5	7	4	4
南富村	計	46	4	13	7	11	11	63	15	13	9	7	19
	男	32	3	8	6	8	7	36	8	4	6	4	14
	女	14	1	5	1	3	4	27	7	9	3	3	5
北富村	計	36	7	4	6	6	13	53	8	12	17	10	6
	男	17	4	2	3	3	5	32	4	7	11	5	5
	女	19	3	2	3	3	8	21	4	5	6	5	1



花蓮縣光復鄉各村里 現住原住民人口數按性別、年齡及原住民身分分(續15)
中華民國111年07月底

RLRP08129

總計

單位：人

區域別	性別	50 ~ 54 歲						55 ~ 59 歲					
		合計	50 歲	51 歲	52 歲	53 歲	54 歲	合計	55 歲	56 歲	57 歲	58 歲	59 歲
大豐村	計	6	1	3	—	1	1	4	3	—	1	—	—
	男	2	—	1	—	—	1	1	1	—	—	—	—
	女	4	1	2	—	1	—	3	2	—	1	—	—
東富村	計	85	16	19	20	14	16	82	13	18	15	20	16
	男	48	13	7	9	6	13	44	12	8	6	11	7
	女	37	3	12	11	8	3	38	1	10	9	9	9
西富村	計	59	15	13	8	12	11	49	5	7	12	15	10
	男	35	8	9	3	7	8	24	3	5	7	4	5
	女	24	7	4	5	5	3	25	2	2	5	11	5
南富村	計	32	9	8	3	5	7	69	11	10	16	14	18
	男	11	4	3	1	2	1	37	7	2	10	8	10
	女	21	5	5	2	3	6	32	4	8	6	6	8
北富村	計	60	10	16	11	13	10	89	18	20	17	15	19
	男	33	4	9	6	8	6	45	7	9	9	9	11
	女	27	6	7	5	5	4	44	11	11	8	6	8

花蓮縣光復鄉各村里 現住原住民人口數按性別、年齡及原住民身分分(續16)
中華民國111年07月底

RLRP08129

總計

單位：人

區域別	性別	60 ~ 64 歲						65 ~ 69 歲					
		合計	60 歲	61 歲	62 歲	63 歲	64 歲	合計	65 歲	66 歲	67 歲	68 歲	69 歲
大豐村	計	4	—	2	—	2	—	—	—	—	—	—	—
	男	2	—	2	—	—	—	—	—	—	—	—	—
	女	2	—	—	—	2	—	—	—	—	—	—	—
東富村	計	82	19	20	12	20	11	64	16	14	19	8	7
	男	43	9	12	9	8	5	35	7	8	11	7	2
	女	39	10	8	3	12	6	29	9	6	8	1	5
西富村	計	62	14	7	11	17	13	67	10	16	15	9	17
	男	36	10	3	8	7	8	38	6	9	11	4	8
	女	26	4	4	3	10	5	29	4	7	4	5	9
南富村	計	86	16	15	18	17	20	67	15	14	14	13	11
	男	41	6	8	10	9	8	31	4	5	8	7	7
	女	45	10	7	8	8	12	36	11	9	6	6	4
北富村	計	77	19	22	12	12	12	54	12	9	9	14	10
	男	44	10	12	9	5	8	29	5	5	4	11	4
	女	33	9	10	3	7	4	25	7	4	5	3	6

花蓮縣光復鄉各村里 現住原住民人口數按性別、年齡及原住民身分分(續17)
中華民國111年07月底
總計

RLRP08129

單位：人

區域別	性別	70 ~ 74 歲						75 ~ 79 歲					
		合計	70 歲	71 歲	72 歲	73 歲	74 歲	合計	75 歲	76 歲	77 歲	78 歲	79 歲
大豐村	計	1	—	—	—	—	1	1	1	—	—	—	—
	男	—	—	—	—	—	—	—	—	—	—	—	—
	女	1	—	—	—	—	1	1	1	—	—	—	—
東富村	計	62	12	13	22	8	7	28	9	5	2	8	4
	男	30	6	6	8	5	5	12	4	3	—	3	2
	女	32	6	7	14	3	2	16	5	2	2	5	2
西富村	計	39	8	10	10	6	5	32	15	7	3	3	4
	男	16	2	4	4	3	3	18	7	6	3	1	1
	女	23	6	6	6	3	2	14	8	1	—	2	3
南富村	計	65	14	23	7	12	9	26	4	5	6	6	5
	男	35	12	8	4	6	5	11	2	5	2	1	1
	女	30	2	15	3	6	4	15	2	—	4	5	4
北富村	計	42	10	6	10	9	7	38	12	4	8	8	6
	男	19	3	1	5	6	4	15	8	1	2	2	2
	女	23	7	5	5	3	3	23	4	3	6	6	4

月統計報表之4

花蓮縣光復鄉各村里 現住原住民人口數按性別、年齡及原住民身分分(續18)

中華民國111年07月底

RLRP08129

總計

單位：人

區域別	性別	80 ~ 84 歲						85 ~ 89 歲					
		合計	80 歲	81 歲	82 歲	83 歲	84 歲	合計	85 歲	86 歲	87 歲	88 歲	89 歲
大豐村	計	1	1	—	—	—	—	—	—	—	—	—	—
	男	1	1	—	—	—	—	—	—	—	—	—	—
	女	—	—	—	—	—	—	—	—	—	—	—	—
東富村	計	34	9	9	7	5	4	19	5	3	1	6	4
	男	17	6	6	3	1	1	5	2	2	—	—	1
	女	17	3	3	4	4	3	14	3	1	1	6	3
西富村	計	30	8	7	7	5	3	17	3	5	4	3	2
	男	15	4	2	5	3	1	6	2	—	3	1	—
	女	15	4	5	2	2	2	11	1	5	1	2	2
南富村	計	27	4	7	4	3	9	14	5	—	1	5	3
	男	12	2	5	2	1	2	3	2	—	—	1	—
	女	15	2	2	2	2	7	11	3	—	1	4	3
北富村	計	26	4	3	8	6	5	17	7	3	4	3	—
	男	10	2	3	3	2	—	9	5	1	1	2	—
	女	16	2	—	5	4	5	8	2	2	3	1	—



月統計報表之4

花蓮縣光復鄉各村里 現住原住民人口數按性別、年齡及原住民身分分(續19)
中華民國111年07月底

RLRP08129

總計

單位：人

區域別	性別	90 ~ 94 歲						95 ~ 99 歲						100 歲以上
		合計	90 歲	91 歲	92 歲	93 歲	94 歲	合計	95 歲	96 歲	97 歲	98 歲	99 歲	
大豐村	計	—	—	—	—	—	—	—	—	—	—	—	—	—
	男	—	—	—	—	—	—	—	—	—	—	—	—	—
	女	—	—	—	—	—	—	—	—	—	—	—	—	—
東富村	計	5	4	—	1	—	—	—	—	—	—	—	—	—
	男	—	—	—	—	—	—	—	—	—	—	—	—	—
	女	5	4	—	1	—	—	—	—	—	—	—	—	—
西富村	計	3	2	—	1	—	—	2	1	1	—	—	—	—
	男	1	—	—	1	—	—	1	1	—	—	—	—	—
	女	2	2	—	—	—	—	1	—	1	—	—	—	—
南富村	計	11	4	—	4	2	1	2	—	1	1	—	—	—
	男	4	1	—	1	2	—	—	—	—	—	—	—	—
	女	7	3	—	3	—	1	2	—	1	1	—	—	—
北富村	計	9	3	2	2	—	2	1	—	—	1	—	—	—
	男	2	2	—	—	—	—	—	—	—	—	—	—	—
	女	7	1	2	2	—	2	1	—	—	1	—	—	—



花蓮縣光復鄉各村里 現住原住民人口數按性別、年齡及原住民身分分(續20)
中華民國111年07月底
平地原住民

RLRP08129

單位：人

區域別	性別	總計	0 ~ 4 歲						5 ~ 9 歲					
			合計	0 歲	1 歲	2 歲	3 歲	4 歲	合計	5 歲	6 歲	7 歲	8 歲	9 歲
合計	計	6,336	172	32	30	34	42	34	200	45	45	37	29	44
	男	3,307	92	19	20	17	21	15	98	24	19	20	14	21
	女	3,029	80	13	10	17	21	19	102	21	26	17	15	23
大安村	計	77	2	—	—	—	2	—	2	—	—	—	1	1
	男	34	1	—	—	—	1	—	—	—	—	—	—	—
	女	43	1	—	—	—	1	—	2	—	—	—	1	1
大華村	計	410	9	2	1	1	5	—	9	1	3	1	2	2
	男	210	7	2	—	—	5	—	5	1	—	1	2	1
	女	200	2	—	1	1	—	—	4	—	3	—	—	1
大平村	計	709	16	2	4	5	2	3	20	3	3	7	3	4
	男	351	9	1	3	3	2	—	9	—	—	4	1	4
	女	358	7	1	1	2	—	3	11	3	3	3	2	—
大馬村	計	766	24	5	5	6	4	4	27	7	8	7	2	3
	男	402	13	2	4	3	1	3	11	3	3	3	—	2
	女	364	11	3	1	3	3	1	16	4	5	4	2	1
大同村	計	451	12	1	—	5	2	4	18	5	6	2	1	4
	男	223	4	—	—	3	—	1	9	5	2	—	—	2
	女	228	8	1	—	2	2	3	9	—	4	2	1	2
大進村	計	103	5	3	1	—	1	—	4	1	—	1	1	1
	男	51	3	1	1	—	1	—	—	—	—	—	—	—
	女	52	2	2	—	—	—	—	4	1	—	1	1	1
大全村	計	307	16	5	—	4	3	4	10	5	2	1	1	1
	男	158	6	2	—	1	1	2	3	1	1	—	1	—
	女	149	10	3	—	3	2	2	7	4	1	1	—	1
大興村	計	248	6	2	—	—	3	1	18	5	3	3	4	3
	男	125	4	2	—	—	2	—	7	2	1	1	1	2
	女	123	2	—	—	—	1	1	11	3	2	2	3	1
大富村	計	29	1	—	—	—	—	1	—	—	—	—	—	—
	男	11	—	—	—	—	—	—	—	—	—	—	—	—
	女	18	1	—	—	—	—	1	—	—	—	—	—	—

花蓮縣光復鄉各村里 現住原住民人口數按性別、年齡及原住民身分分(續21)
 中華民國111年07月底
 平地原住民

RLRP08129

單位：人

區域別	性別	10 ~ 14 歲						15 ~ 19 歲					
		合計	10 歲	11 歲	12 歲	13 歲	14 歲	合計	15 歲	16 歲	17 歲	18 歲	19 歲
合計	計	220	43	49	37	39	52	259	46	55	48	54	56
	男	117	27	29	19	15	27	134	25	29	25	29	26
	女	103	16	20	18	24	25	125	21	26	23	25	30
大安村	計	3	2	1	—	—	—	6	1	2	—	3	—
	男	2	1	1	—	—	—	3	—	1	—	2	—
	女	1	1	—	—	—	—	3	1	1	—	1	—
大華村	計	12	4	1	3	2	2	22	4	5	1	5	7
	男	3	1	1	—	1	—	8	1	3	—	3	1
	女	9	3	—	3	1	2	14	3	2	1	2	6
大平村	計	24	4	4	4	4	8	30	5	7	6	8	4
	男	16	2	4	4	2	4	13	3	2	2	5	1
	女	8	2	—	—	2	4	17	2	5	4	3	3
大馬村	計	23	5	3	4	5	6	25	3	5	7	6	4
	男	18	5	2	3	4	4	11	—	2	4	1	4
	女	5	—	1	1	1	2	14	3	3	3	5	—
大同村	計	15	2	4	4	3	2	33	7	9	6	5	6
	男	10	2	2	3	1	2	15	4	5	2	2	2
	女	5	—	2	1	2	—	18	3	4	4	3	4
大進村	計	3	—	1	—	1	1	3	1	—	1	1	—
	男	1	—	—	—	1	—	1	—	—	—	1	—
	女	2	—	1	—	—	1	2	1	—	1	—	—
大全村	計	19	1	5	4	2	7	13	1	2	2	3	5
	男	12	1	4	2	—	5	5	1	1	1	1	1
	女	7	—	1	2	2	2	8	—	1	1	2	4
大興村	計	16	4	2	2	5	3	16	4	4	2	2	4
	男	4	—	1	1	—	2	11	4	3	1	—	3
	女	12	4	1	1	5	1	5	—	1	1	2	1
大富村	計	2	—	—	1	1	—	3	—	—	—	2	1
	男	1	—	—	1	—	—	2	—	—	—	1	1
	女	1	—	—	—	1	—	1	—	—	—	1	—

花蓮縣光復鄉各村里 現住原住民人口數按性別、年齡及原住民身分分(續22)
中華民國111年07月底
平地原住民

RLRP08129

單位：人

區域別	性別	20 ~ 24 歲						25 ~ 29 歲					
		合計	20 歲	21 歲	22 歲	23 歲	24 歲	合計	25 歲	26 歲	27 歲	28 歲	29 歲
合計	計	358	53	71	72	77	85	414	91	84	82	82	75
	男	198	24	42	35	48	49	217	46	48	41	47	35
	女	160	29	29	37	29	36	197	45	36	41	35	40
大安村	計	6	1	2	—	2	1	7	1	2	—	2	2
	男	4	—	2	—	1	1	2	—	—	—	2	—
	女	2	1	—	—	1	—	5	1	2	—	—	2
大華村	計	25	3	7	5	6	4	24	5	8	8	—	3
	男	14	2	5	2	2	3	16	4	6	5	—	1
	女	11	1	2	3	4	1	8	1	2	3	—	2
大平村	計	42	7	6	9	14	6	41	8	12	10	8	3
	男	23	3	4	5	9	2	14	2	3	4	3	2
	女	19	4	2	4	5	4	27	6	9	6	5	1
大馬村	計	35	4	6	10	5	10	57	13	14	9	11	10
	男	22	2	5	4	3	8	31	8	8	2	7	6
	女	13	2	1	6	2	2	26	5	6	7	4	4
大同村	計	29	7	6	3	6	7	28	4	4	7	4	9
	男	15	5	3	—	3	4	13	2	4	3	2	2
	女	14	2	3	3	3	3	15	2	—	4	2	7
大進村	計	7	1	2	—	3	1	7	3	1	1	2	—
	男	5	1	2	—	2	—	5	2	—	1	2	—
	女	2	—	—	—	1	1	2	1	1	—	—	—
大全村	計	20	4	5	4	4	3	15	4	—	3	4	4
	男	9	—	3	1	4	1	8	2	—	3	3	—
	女	11	4	2	3	—	2	7	2	—	—	1	4
大興村	計	22	3	5	5	5	4	20	4	4	3	7	2
	男	11	—	2	4	4	1	11	1	2	2	4	2
	女	11	3	3	1	1	3	9	3	2	1	3	—
大富村	計	1	—	—	1	—	—	2	1	—	1	—	—
	男	—	—	—	—	—	—	1	1	—	—	—	—
	女	1	—	—	1	—	—	1	—	—	1	—	—

花蓮縣光復鄉各村里 現住原住民人口數按性別、年齡及原住民身分分(續23)
中華民國111年07月底
平地原住民

RLRP08129

單位：人

區域別	性別	30 ~ 34 歲						35 ~ 39 歲					
		合計	30 歲	31 歲	32 歲	33 歲	34 歲	合計	35 歲	36 歲	37 歲	38 歲	39 歲
合計	計	391	89	90	71	82	59	396	78	74	93	71	80
	男	217	51	52	38	42	34	237	48	49	51	40	49
	女	174	38	38	33	40	25	159	30	25	42	31	31
大安村	計	9	2	1	2	2	2	5	1	—	—	2	2
	男	5	1	1	—	1	2	2	—	—	—	1	1
	女	4	1	—	2	1	—	3	1	—	—	1	1
大華村	計	35	8	11	5	5	6	25	6	5	5	5	4
	男	19	4	5	3	2	5	15	4	4	2	3	2
	女	16	4	6	2	3	1	10	2	1	3	2	2
大平村	計	35	8	6	8	6	7	49	14	—	13	14	8
	男	17	5	5	3	2	2	28	9	—	9	7	3
	女	18	3	1	5	4	5	21	5	—	4	7	5
大馬村	計	45	8	8	8	13	8	43	7	8	9	6	13
	男	17	5	3	4	5	—	27	3	4	7	3	10
	女	28	3	5	4	8	8	16	4	4	2	3	3
大同村	計	22	5	5	7	4	1	28	7	4	4	4	9
	男	13	2	3	4	3	1	18	6	2	1	3	6
	女	9	3	2	3	1	—	10	1	2	3	1	3
大進村	計	8	2	5	—	—	1	6	1	1	2	2	—
	男	5	2	2	—	—	1	2	1	1	—	—	—
	女	3	—	3	—	—	—	4	—	—	2	2	—
大全村	計	20	6	5	4	4	1	24	1	9	6	7	1
	男	12	5	3	1	2	1	12	1	5	2	3	1
	女	8	1	2	3	2	—	12	—	4	4	4	—
大興村	計	14	4	3	5	2	—	18	2	5	5	3	3
	男	8	2	2	3	1	—	9	1	3	3	2	—
	女	6	2	1	2	1	—	9	1	2	2	1	3
大富村	計	3	—	—	—	2	1	2	—	—	1	—	1
	男	2	—	—	—	1	1	1	—	—	1	—	—
	女	1	—	—	—	1	—	1	—	—	—	—	1



月統計報表之4

花蓮縣光復鄉各村里 現住原住民人口數按性別、年齡及原住民身分分(續24)

中華民國111年07月底

平地原住民

RLRP08129

單位：人

區域別	性別	40 ~ 44 歲						45 ~ 49 歲					
		合計	40 歲	41 歲	42 歲	43 歲	44 歲	合計	45 歲	46 歲	47 歲	48 歲	49 歲
合計	計	387	71	89	82	74	71	423	84	85	78	78	98
	男	227	39	52	49	46	41	239	46	44	43	43	63
	女	160	32	37	33	28	30	184	38	41	35	35	35
大安村	計	7	—	3	2	1	1	3	—	—	—	1	2
	男	2	—	1	1	—	—	2	—	—	—	1	1
	女	5	—	2	1	1	1	1	—	—	—	—	1
大華村	計	17	5	2	4	4	2	27	5	7	4	1	10
	男	7	2	1	2	1	1	14	1	6	1	1	5
	女	10	3	1	2	3	1	13	4	1	3	—	5
大平村	計	40	9	7	8	11	5	38	4	4	7	14	9
	男	22	6	3	7	5	1	23	1	3	5	8	6
	女	18	3	4	1	6	4	15	3	1	2	6	3
大馬村	計	44	9	8	8	6	13	42	6	6	6	8	16
	男	25	8	4	2	2	9	25	4	1	3	6	11
	女	19	1	4	6	4	4	17	2	5	3	2	5
大同村	計	33	9	7	10	3	4	36	10	9	6	7	4
	男	19	1	6	7	2	3	19	7	4	4	3	1
	女	14	8	1	3	1	1	17	3	5	2	4	3
大進村	計	9	2	3	2	1	1	4	1	—	2	1	—
	男	5	1	2	1	—	1	2	1	—	1	—	—
	女	4	1	1	1	1	—	2	—	—	1	1	—
大全村	計	27	9	7	4	4	3	13	7	1	1	1	3
	男	18	5	6	3	2	2	6	2	1	—	1	2
	女	9	4	1	1	2	1	7	5	—	1	—	1
大興村	計	20	—	6	7	4	3	14	1	5	3	2	3
	男	9	—	2	2	3	2	10	1	2	3	1	3
	女	11	—	4	5	1	1	4	—	3	—	1	—
大富村	計	2	—	—	1	—	1	1	—	—	—	1	—
	男	1	—	—	1	—	—	—	—	—	—	—	—
	女	1	—	—	—	—	1	1	—	—	—	1	—



花蓮縣光復鄉各村里 現住原住民人口數按性別、年齡及原住民身分分(續25)
 中華民國111年07月底
 平地原住民

RLRP08129

單位：人

區域別	性別	50 ~ 54 歲						55 ~ 59 歲					
		合計	50 歲	51 歲	52 歲	53 歲	54 歲	合計	55 歲	56 歲	57 歲	58 歲	59 歲
合計	計	453	85	95	91	95	87	559	95	113	113	119	119
	男	246	47	45	48	54	52	285	54	58	54	64	55
	女	207	38	50	43	41	35	274	41	55	59	55	64
大安村	計	4	1	1	1	1	—	6	—	1	1	2	2
	男	—	—	—	—	—	—	3	—	1	1	1	—
	女	4	1	1	1	1	—	3	—	—	—	1	2
大華村	計	32	3	5	6	9	9	43	9	14	6	5	9
	男	23	2	4	6	6	5	16	4	7	1	2	2
	女	9	1	1	—	3	4	27	5	7	5	3	7
大平村	計	65	14	10	14	16	11	69	15	14	9	15	16
	男	38	8	4	9	9	8	40	11	8	3	9	9
	女	27	6	6	5	7	3	29	4	6	6	6	7
大馬村	計	56	6	6	16	17	11	76	10	18	20	15	13
	男	30	2	1	11	11	5	42	3	11	12	10	6
	女	26	4	5	5	6	6	34	7	7	8	5	7
大同村	計	19	2	8	3	5	1	30	7	4	7	4	8
	男	10	1	4	1	3	1	13	4	4	1	3	1
	女	9	1	4	2	2	—	17	3	—	6	1	7
大進村	計	5	—	1	2	—	2	6	1	—	1	3	1
	男	2	—	—	—	—	2	2	—	—	1	—	1
	女	3	—	1	2	—	—	4	1	—	—	3	—
大全村	計	19	4	2	6	3	4	21	3	4	5	6	3
	男	8	2	—	1	3	2	8	2	1	2	3	—
	女	11	2	2	5	—	2	13	1	3	3	3	3
大興村	計	14	5	4	1	1	3	19	2	4	3	6	4
	男	7	3	3	1	—	—	11	1	2	1	4	3
	女	7	2	1	—	1	3	8	1	2	2	2	1
大富村	計	1	—	—	—	—	1	1	—	—	—	—	1
	男	—	—	—	—	—	—	—	—	—	—	—	—
	女	1	—	—	—	—	1	1	—	—	—	—	1

花蓮縣光復鄉各村里 現住原住民人口數按性別、年齡及原住民身分分(續26)
中華民國111年07月底
平地原住民

RLRP08129

單位：人

區域別	性別	60 ~ 64 歲						65 ~ 69 歲					
		合計	60 歲	61 歲	62 歲	63 歲	64 歲	合計	65 歲	66 歲	67 歲	68 歲	69 歲
合計	計	600	132	119	109	129	111	527	118	114	121	88	86
	男	318	69	64	63	68	54	270	57	56	66	47	44
	女	282	63	55	46	61	57	257	61	58	55	41	42
大安村	計	8	2	3	1	1	1	7	1	2	2	1	1
	男	5	1	1	1	1	1	3	1	—	1	—	1
	女	3	1	2	—	—	—	4	—	2	1	1	—
大華村	計	36	8	8	5	8	7	29	8	3	7	7	4
	男	20	3	5	2	5	5	14	5	1	3	3	2
	女	16	5	3	3	3	2	15	3	2	4	4	2
大平村	計	72	12	11	22	13	14	68	13	18	14	11	12
	男	32	6	4	10	8	4	29	6	8	6	3	6
	女	40	6	7	12	5	10	39	7	10	8	8	6
大馬村	計	75	16	15	10	19	15	68	19	18	15	10	6
	男	44	10	7	6	13	8	38	10	10	10	6	2
	女	31	6	8	4	6	7	30	9	8	5	4	4
大同村	計	36	11	6	6	6	7	40	10	6	10	6	8
	男	18	6	5	2	4	1	20	4	3	5	2	6
	女	18	5	1	4	2	6	20	6	3	5	4	2
大進村	計	11	2	4	2	—	3	13	1	1	5	5	1
	男	6	—	4	—	—	2	7	1	—	3	2	1
	女	5	2	—	2	—	1	6	—	1	2	3	—
大全村	計	35	11	7	5	8	4	22	8	4	3	2	5
	男	19	7	2	2	5	3	18	6	4	2	2	4
	女	16	4	5	3	3	1	4	2	—	1	—	1
大興村	計	15	2	—	5	5	3	24	5	8	7	—	4
	男	9	1	—	4	3	1	8	2	3	2	—	1
	女	6	1	—	1	2	2	16	3	5	5	—	3
大富村	計	3	—	1	—	1	1	4	—	1	1	2	—
	男	—	—	—	—	—	—	—	—	—	—	—	—
	女	3	—	1	—	1	1	4	—	1	1	2	—


月統計報表之4

花蓮縣光復鄉各村里 現住原住民人口數按性別、年齡及原住民身分分(續27)
 中華民國111年07月底
 平地原住民

RLRP08129

單位：人

區域別	性別	70 ~ 74 歲						75 ~ 79 歲					
		合計	70 歲	71 歲	72 歲	73 歲	74 歲	合計	75 歲	76 歲	77 歲	78 歲	79 歲
合計	計	373	82	84	87	63	57	216	62	44	29	40	41
	男	188	50	32	40	35	31	92	28	28	10	12	14
	女	185	32	52	47	28	26	124	34	16	19	28	27
大安村	計	1	—	1	—	—	—	1	—	1	—	—	—
	男	—	—	—	—	—	—	—	—	—	—	—	—
	女	1	—	1	—	—	—	1	—	1	—	—	—
大華村	計	24	8	6	4	3	3	10	1	3	1	3	2
	男	13	5	3	1	2	2	5	—	2	1	1	1
	女	11	3	3	3	1	1	5	1	1	—	2	1
大平村	計	34	5	6	9	10	4	18	4	9	2	2	1
	男	17	3	1	7	4	2	10	2	5	—	2	1
	女	17	2	5	2	6	2	8	2	4	2	—	—
大馬村	計	48	13	10	9	10	6	29	7	2	6	5	9
	男	26	9	4	5	6	2	13	4	1	2	1	5
	女	22	4	6	4	4	4	16	3	1	4	4	4
大同村	計	32	6	6	10	2	8	18	5	3	—	3	7
	男	18	5	3	5	1	4	2	1	—	—	1	—
	女	14	1	3	5	1	4	16	4	3	—	2	7
大進村	計	6	1	—	2	1	2	4	3	1	—	—	—
	男	3	1	—	1	1	—	1	—	1	—	—	—
	女	3	—	—	1	—	2	3	3	—	—	—	—
大全村	計	12	4	1	3	1	3	6	—	2	1	1	2
	男	5	3	—	—	—	2	3	—	2	—	—	1
	女	7	1	1	3	1	1	3	—	—	1	1	1
大興村	計	5	1	1	1	—	2	4	1	1	—	1	1
	男	4	1	1	—	—	2	1	—	1	—	—	—
	女	1	—	—	1	—	—	3	1	—	—	1	1
大富村	計	2	—	1	—	1	—	1	—	1	—	—	—
	男	2	—	1	—	1	—	1	—	1	—	—	—
	女	—	—	—	—	—	—	—	—	—	—	—	—



花蓮縣光復鄉各村里 現住原住民人口數按性別、年齡及原住民身分分(續28)
中華民國111年07月底
平地原住民

RLRP08129

單位：人

區域別	性別	80 ~ 84 歲						85 ~ 89 歲					
		合計	80 歲	81 歲	82 歲	83 歲	84 歲	合計	85 歲	86 歲	87 歲	88 歲	89 歲
合計	計	212	51	42	44	37	38	119	38	22	20	26	13
	男	84	21	21	18	12	12	34	14	6	6	6	2
	女	128	30	21	26	25	26	85	24	16	14	20	11
大安村	計	—	—	—	—	—	—	—	—	—	—	—	—
	男	—	—	—	—	—	—	—	—	—	—	—	—
	女	—	—	—	—	—	—	—	—	—	—	—	—
大華村	計	20	5	5	3	3	4	7	2	2	2	—	1
	男	9	1	2	2	1	3	2	1	—	1	—	—
	女	11	4	3	1	2	1	5	1	2	1	—	1
大平村	計	26	6	3	6	4	7	16	6	2	2	5	1
	男	7	2	—	1	1	3	3	—	2	—	—	1
	女	19	4	3	5	3	4	13	6	—	2	5	—
大馬村	計	22	8	4	3	5	2	17	7	6	4	—	—
	男	5	1	2	—	1	1	2	1	1	—	—	—
	女	17	7	2	3	4	1	15	6	5	4	—	—
大同村	計	18	4	2	4	6	2	4	1	—	1	—	2
	男	6	2	1	1	2	—	1	—	—	1	—	—
	女	12	2	1	3	4	2	3	1	—	—	—	2
大進村	計	1	—	—	1	—	—	1	—	—	1	—	—
	男	1	—	—	1	—	—	—	—	—	—	—	—
	女	—	—	—	—	—	—	1	—	—	1	—	—
大全村	計	6	2	2	1	—	1	5	2	—	—	3	—
	男	1	—	—	—	—	1	2	1	—	—	1	—
	女	5	2	2	1	—	—	3	1	—	—	2	—
大興村	計	1	—	—	—	—	1	2	—	1	—	1	—
	男	—	—	—	—	—	—	1	—	—	—	1	—
	女	1	—	—	—	—	1	1	—	1	—	—	—
大富村	計	—	—	—	—	—	—	—	—	—	—	—	—
	男	—	—	—	—	—	—	—	—	—	—	—	—
	女	—	—	—	—	—	—	—	—	—	—	—	—



花蓮縣光復鄉各村里 現住原住民人口數按性別、年齡及原住民身分分(續29)
中華民國111年07月底
平地原住民

RLRP08129

單位：人

區域別	性別	90 ~ 94 歲						95 ~ 99 歲						100歲以上
		合計	90 歲	91 歲	92 歲	93 歲	94 歲	合計	95 歲	96 歲	97 歲	98 歲	99 歲	
合計	計	50	20	8	12	5	5	7	2	2	3	—	—	—
	男	12	6	1	3	2	—	2	1	—	1	—	—	—
	女	38	14	7	9	3	5	5	1	2	2	—	—	—
大安村	計	—	—	—	—	—	—	—	—	—	—	—	—	—
	男	—	—	—	—	—	—	—	—	—	—	—	—	—
	女	—	—	—	—	—	—	—	—	—	—	—	—	—
大華村	計	4	2	1	—	1	—	—	—	—	—	—	—	—
	男	—	—	—	—	—	—	—	—	—	—	—	—	—
	女	4	2	1	—	1	—	—	—	—	—	—	—	—
大平村	計	6	3	—	1	1	1	—	—	—	—	—	—	—
	男	1	1	—	—	—	—	—	—	—	—	—	—	—
	女	5	2	—	1	1	1	—	—	—	—	—	—	—
大馬村	計	9	1	4	3	1	—	1	1	—	—	—	—	—
	男	2	1	—	1	—	—	—	—	—	—	—	—	—
	女	7	—	4	2	1	—	1	1	—	—	—	—	—
大同村	計	—	—	—	—	—	—	—	—	—	—	—	—	—
	男	—	—	—	—	—	—	—	—	—	—	—	—	—
	女	—	—	—	—	—	—	—	—	—	—	—	—	—
大進村	計	—	—	—	—	—	—	—	—	—	—	—	—	—
	男	—	—	—	—	—	—	—	—	—	—	—	—	—
	女	—	—	—	—	—	—	—	—	—	—	—	—	—
大全村	計	3	1	1	—	—	1	1	—	—	1	—	—	—
	男	2	1	1	—	—	—	1	—	—	1	—	—	—
	女	1	—	—	—	—	1	—	—	—	—	—	—	—
大興村	計	—	—	—	—	—	—	—	—	—	—	—	—	—
	男	—	—	—	—	—	—	—	—	—	—	—	—	—
	女	—	—	—	—	—	—	—	—	—	—	—	—	—
大富村	計	—	—	—	—	—	—	—	—	—	—	—	—	—
	男	—	—	—	—	—	—	—	—	—	—	—	—	—
	女	—	—	—	—	—	—	—	—	—	—	—	—	—

花蓮縣光復鄉各村里 現住原住民人口數按性別、年齡及原住民身分分(續30)
中華民國111年07月底
平地原住民

RLRP08129

單位：人

區域別	性別	總計	0 ~ 4 歲						5 ~ 9 歲					
			合計	0 歲	1 歲	2 歲	3 歲	4 歲	合計	5 歲	6 歲	7 歲	8 歲	9 歲
大豐村	計	27	—	—	—	—	—	—	2	—	1	—	1	—
	男	12	—	—	—	—	—	—	2	—	1	—	1	—
	女	15	—	—	—	—	—	—	—	—	—	—	—	—
東富村	計	932	16	2	7	2	4	1	28	8	5	6	4	5
	男	517	8	2	2	2	1	1	21	6	4	5	3	3
	女	415	8	—	5	—	3	—	7	2	1	1	1	2
西富村	計	698	25	1	5	4	6	9	22	2	3	4	6	7
	男	382	16	1	3	3	4	5	12	2	2	2	4	2
	女	316	9	—	2	1	2	4	10	—	1	2	2	5
南富村	計	780	19	3	4	4	4	4	14	3	5	—	1	5
	男	396	11	3	4	2	—	2	5	1	1	—	—	3
	女	384	8	—	—	2	4	2	9	2	4	—	1	2
北富村	計	799	21	6	3	3	6	3	26	5	6	5	2	8
	男	435	10	3	3	—	3	1	14	3	4	4	1	2
	女	364	11	3	—	3	3	2	12	2	2	1	1	6

花蓮縣光復鄉各村里 現住原住民人口數按性別、年齡及原住民身分分(續31)
中華民國111年07月底
平地原住民

RLRP08129

單位：人

區域別	性別	10 ~ 14 歲						15 ~ 19 歲					
		合計	10 歲	11 歲	12 歲	13 歲	14 歲	合計	15 歲	16 歲	17 歲	18 歲	19 歲
大豐村	計	3	1	1	1	—	—	—	—	—	—	—	—
	男	2	1	1	—	—	—	—	—	—	—	—	—
	女	1	—	—	1	—	—	—	—	—	—	—	—
東富村	計	34	9	7	4	5	9	29	6	7	3	7	6
	男	20	8	4	2	1	5	19	4	4	2	4	5
	女	14	1	3	2	4	4	10	2	3	1	3	1
西富村	計	18	3	4	4	3	4	26	5	7	5	1	8
	男	8	2	2	2	2	—	18	5	5	5	1	2
	女	10	1	2	2	1	4	8	—	2	—	—	6
南富村	計	25	2	9	3	4	7	25	6	3	7	5	4
	男	11	2	4	—	1	4	12	3	2	3	3	1
	女	14	—	5	3	3	3	13	3	1	4	2	3
北富村	計	23	6	7	3	4	3	28	3	4	8	6	7
	男	9	2	3	1	2	1	16	—	1	5	5	5
	女	14	4	4	2	2	2	12	3	3	3	1	2



公開類
月報
次月3日前編送
月統計報表之4

編製機關
表號
花蓮縣光復鄉戶政事務所
1222-02-03-3

花蓮縣光復鄉各村里 現住原住民人口數按性別、年齡及原住民身分分(續32)
中華民國111年07月底
平地原住民

RLRP08129

單位：人

區域別	性別	20 ~ 24 歲						25 ~ 29 歲					
		合計	20 歲	21 歲	22 歲	23 歲	24 歲	合計	25 歲	26 歲	27 歲	28 歲	29 歲
大豐村	計	—	—	—	—	—	—	—	—	—	—	—	—
	男	—	—	—	—	—	—	—	—	—	—	—	—
	女	—	—	—	—	—	—	—	—	—	—	—	—
東富村	計	49	7	8	9	8	17	57	13	8	7	15	14
	男	31	4	6	5	4	12	32	7	6	2	9	8
	女	18	3	2	4	4	5	25	6	2	5	6	6
西富村	計	40	6	7	6	8	13	42	14	5	8	9	6
	男	22	3	1	4	5	9	20	6	1	5	6	2
	女	18	3	6	2	3	4	22	8	4	3	3	4
南富村	計	35	6	5	10	4	10	55	13	10	11	12	9
	男	18	3	3	4	3	5	26	6	7	5	4	4
	女	17	3	2	6	1	5	29	7	3	6	8	5
北富村	計	47	4	12	10	12	9	59	8	16	14	8	13
	男	24	1	6	6	8	3	38	5	11	9	5	8
	女	23	3	6	4	4	6	21	3	5	5	3	5





公開類
月報

次月3日前編送

編製機關	花蓮縣光復鄉戶政事務所
表號	1222-02-03-3

月統計報表之4

花蓮縣光復鄉各村里 現住原住民人口數按性別、年齡及原住民身分分(續33)

中華民國111年07月底

平地原住民

RLRP08129

單位：人

區域別	性別	30 ~ 34 歲						35 ~ 39 歲					
		合計	30 歲	31 歲	32 歲	33 歲	34 歲	合計	35 歲	36 歲	37 歲	38 歲	39 歲
大豐村	計	5	1	1	1	2	—	—	—	—	—	—	—
	男	3	—	1	—	2	—	—	—	—	—	—	—
	女	2	1	—	1	—	—	—	—	—	—	—	—
東富村	計	49	14	12	11	6	6	61	8	13	17	10	13
	男	26	6	6	8	3	3	35	3	9	8	7	8
	女	23	8	6	3	3	3	26	5	4	9	3	5
西富村	計	46	14	9	8	8	7	37	7	5	11	8	6
	男	25	9	3	4	5	4	24	4	4	6	5	5
	女	21	5	6	4	3	3	13	3	1	5	3	1
南富村	計	47	6	10	6	14	11	54	9	12	15	6	12
	男	28	3	5	4	7	9	32	5	9	8	3	7
	女	19	3	5	2	7	2	22	4	3	7	3	5
北富村	計	53	11	14	6	14	8	44	15	12	5	4	8
	男	37	7	13	4	8	5	32	11	8	4	3	6
	女	16	4	1	2	6	3	12	4	4	1	1	2



花蓮縣光復鄉各村里 現住原住民人口數按性別、年齡及原住民身分分(續34)
中華民國111年07月底
平地原住民

RLRP08129

單位：人

區域別	性別	40 ~ 44 歲						45 ~ 49 歲					
		合計	40 歲	41 歲	42 歲	43 歲	44 歲	合計	45 歲	46 歲	47 歲	48 歲	49 歲
大豐村	計	3	—	2	1	—	—	—	—	—	—	—	—
	男	—	—	—	—	—	—	—	—	—	—	—	—
	女	3	—	2	1	—	—	—	—	—	—	—	—
東富村	計	68	11	17	15	15	10	85	17	20	15	15	18
	男	46	5	11	10	12	8	47	10	12	8	7	10
	女	22	6	6	5	3	2	38	7	8	7	8	8
西富村	計	36	7	10	7	8	4	47	11	9	8	10	9
	男	24	4	6	4	8	2	23	7	4	1	6	5
	女	12	3	4	3	—	2	24	4	5	7	4	4
南富村	計	46	4	13	7	11	11	61	14	13	9	7	18
	男	32	3	8	6	8	7	36	8	4	6	4	14
	女	14	1	5	1	3	4	25	6	9	3	3	4
北富村	計	35	6	4	6	6	13	52	8	11	17	10	6
	男	17	4	2	3	3	5	32	4	7	11	5	5
	女	18	2	2	3	3	8	20	4	4	6	5	1

月統計報表之4

花蓮縣光復鄉各村里 現住原住民人口數按性別、年齡及原住民身分分(續35)
中華民國111年07月底
平地原住民

RLRP08129

單位：人

區域別	性別	50 ~ 54 歲						55 ~ 59 歲					
		合計	50 歲	51 歲	52 歲	53 歲	54 歲	合計	55 歲	56 歲	57 歲	58 歲	59 歲
大豐村	計	5	—	3	—	1	1	3	2	—	1	—	—
	男	2	—	1	—	—	1	1	1	—	—	—	—
	女	3	—	2	—	1	—	2	1	—	1	—	—
東富村	計	82	16	18	20	12	16	80	12	18	15	20	15
	男	47	13	7	9	5	13	43	11	8	6	11	7
	女	35	3	11	11	7	3	37	1	10	9	9	8
西富村	計	59	15	13	8	12	11	48	5	6	12	15	10
	男	35	8	9	3	7	8	24	3	5	7	4	5
	女	24	7	4	5	5	3	24	2	1	5	11	5
南富村	計	32	9	8	3	5	7	69	11	10	16	14	18
	男	11	4	3	1	2	1	37	7	2	10	8	10
	女	21	5	5	2	3	6	32	4	8	6	6	8
北富村	計	60	10	16	11	13	10	88	18	20	17	14	19
	男	33	4	9	6	8	6	45	7	9	9	9	11
	女	27	6	7	5	5	4	43	11	11	8	5	8

花蓮縣光復鄉各村里 現住原住民人口數按性別、年齡及原住民身分分(續36)
 中華民國111年07月底
 平地原住民

RLRP08129

單位：人

區域別	性別	60 ~ 64 歲						65 ~ 69 歲					
		合計	60 歲	61 歲	62 歲	63 歲	64 歲	合計	65 歲	66 歲	67 歲	68 歲	69 歲
大豐村	計	3	—	1	—	2	—	—	—	—	—	—	—
	男	1	—	1	—	—	—	—	—	—	—	—	—
	女	2	—	—	—	2	—	—	—	—	—	—	—
東富村	計	82	19	20	12	20	11	64	16	14	19	8	7
	男	43	9	12	9	8	5	35	7	8	11	7	2
	女	39	10	8	3	12	6	29	9	6	8	1	5
西富村	計	62	14	7	11	17	13	67	10	16	15	9	17
	男	36	10	3	8	7	8	38	6	9	11	4	8
	女	26	4	4	3	10	5	29	4	7	4	5	9
南富村	計	86	16	15	18	17	20	67	15	14	14	13	11
	男	41	6	8	10	9	8	31	4	5	8	7	7
	女	45	10	7	8	8	12	36	11	9	6	6	4
北富村	計	76	19	21	12	12	12	54	12	9	9	14	10
	男	44	10	12	9	5	8	29	5	5	4	11	4
	女	32	9	9	3	7	4	25	7	4	5	3	6

月統計報表之4

花蓮縣光復鄉各村里 現住原住民人口數按性別、年齡及原住民身分分(續37)
中華民國111年07月底
平地原住民

RLRP08129

單位：人

區域別	性別	70 ~ 74 歲						75 ~ 79 歲					
		合計	70 歲	71 歲	72 歲	73 歲	74 歲	合計	75 歲	76 歲	77 歲	78 歲	79 歲
大豐村	計	1	—	—	—	—	1	1	1	—	—	—	—
	男	—	—	—	—	—	—	—	—	—	—	—	—
	女	1	—	—	—	—	1	1	1	—	—	—	—
東富村	計	62	12	13	22	8	7	28	9	5	2	8	4
	男	30	6	6	8	5	5	12	4	3	—	3	2
	女	32	6	7	14	3	2	16	5	2	2	5	2
西富村	計	39	8	10	10	6	5	32	15	7	3	3	4
	男	16	2	4	4	3	3	18	7	6	3	1	1
	女	23	6	6	6	3	2	14	8	1	—	2	3
南富村	計	65	14	23	7	12	9	26	4	5	6	6	5
	男	35	12	8	4	6	5	11	2	5	2	1	1
	女	30	2	15	3	6	4	15	2	—	4	5	4
北富村	計	42	10	6	10	9	7	38	12	4	8	8	6
	男	19	3	1	5	6	4	15	8	1	2	2	2
	女	23	7	5	5	3	3	23	4	3	6	6	4

花蓮縣光復鄉各村里 現住原住民人口數按性別、年齡及原住民身分分(續38)
中華民國111年07月底
平地原住民

RLRP08129

單位：人

區域別	性別	80 ~ 84 歲						85 ~ 89 歲					
		合計	80 歲	81 歲	82 歲	83 歲	84 歲	合計	85 歲	86 歲	87 歲	88 歲	89 歲
大豐村	計	1	1	—	—	—	—	—	—	—	—	—	—
	男	1	1	—	—	—	—	—	—	—	—	—	—
	女	—	—	—	—	—	—	—	—	—	—	—	—
東富村	計	34	9	9	7	5	4	19	5	3	1	6	4
	男	17	6	6	3	1	1	5	2	2	—	—	1
	女	17	3	3	4	4	3	14	3	1	1	6	3
西富村	計	30	8	7	7	5	3	17	3	5	4	3	2
	男	15	4	2	5	3	1	6	2	—	3	1	—
	女	15	4	5	2	2	2	11	1	5	1	2	2
南富村	計	27	4	7	4	3	9	14	5	—	1	5	3
	男	12	2	5	2	1	2	3	2	—	—	1	—
	女	15	2	2	2	2	7	11	3	—	1	4	3
北富村	計	26	4	3	8	6	5	17	7	3	4	3	—
	男	10	2	3	3	2	—	9	5	1	1	2	—
	女	16	2	—	5	4	5	8	2	2	3	1	—

花蓮縣光復鄉各村里 現住原住民人口數按性別、年齡及原住民身分分(續39)
中華民國111年07月底
平地原住民

RLRP08129

單位：人

區域別	性別	90 ~ 94 歲						95 ~ 99 歲						100 歲以上
		合計	90 歲	91 歲	92 歲	93 歲	94 歲	合計	95 歲	96 歲	97 歲	98 歲	99 歲	
大豐村	計	—	—	—	—	—	—	—	—	—	—	—	—	—
	男	—	—	—	—	—	—	—	—	—	—	—	—	—
	女	—	—	—	—	—	—	—	—	—	—	—	—	—
東富村	計	5	4	—	1	—	—	—	—	—	—	—	—	—
	男	—	—	—	—	—	—	—	—	—	—	—	—	—
	女	5	4	—	1	—	—	—	—	—	—	—	—	—
西富村	計	3	2	—	1	—	—	2	1	1	—	—	—	—
	男	1	—	—	1	—	—	1	1	—	—	—	—	—
	女	2	2	—	—	—	—	1	—	1	—	—	—	—
南富村	計	11	4	—	4	2	1	2	—	1	1	—	—	—
	男	4	1	—	1	2	—	—	—	—	—	—	—	—
	女	7	3	—	3	—	1	2	—	1	1	—	—	—
北富村	計	9	3	2	2	—	2	1	—	—	1	—	—	—
	男	2	2	—	—	—	—	—	—	—	—	—	—	—
	女	7	1	2	2	—	2	1	—	—	1	—	—	—

花蓮縣光復鄉各村里 現住原住民人口數按性別、年齡及原住民身分分(續40)
中華民國111年07月底
山地原住民

RLRP08129

單位：人

區域別	性別	總計	0 ~ 4 歲						5 ~ 9 歲					
			合計	0 歲	1 歲	2 歲	3 歲	4 歲	合計	5 歲	6 歲	7 歲	8 歲	9 歲
合計	計	230	23	5	1	4	7	6	21	3	5	3	6	4
	男	95	14	3	—	4	5	2	8	1	1	1	2	3
	女	135	9	2	1	—	2	4	13	2	4	2	4	1
大安村	計	10	—	—	—	—	—	—	2	1	—	—	1	—
	男	4	—	—	—	—	—	—	1	1	—	—	—	—
	女	6	—	—	—	—	—	—	1	—	—	—	1	—
大華村	計	19	1	1	—	—	—	—	—	—	—	—	—	—
	男	7	—	—	—	—	—	—	—	—	—	—	—	—
	女	12	1	1	—	—	—	—	—	—	—	—	—	—
大平村	計	26	2	—	—	—	2	—	1	—	—	—	1	—
	男	12	2	—	—	—	2	—	—	—	—	—	—	—
	女	14	—	—	—	—	—	—	1	—	—	—	1	—
大馬村	計	44	—	—	—	—	—	—	4	1	1	—	1	1
	男	20	—	—	—	—	—	—	1	—	—	—	—	1
	女	24	—	—	—	—	—	—	3	1	1	—	1	—
大同村	計	29	6	2	—	—	2	2	4	—	1	2	1	—
	男	13	5	2	—	—	2	1	2	—	—	1	1	—
	女	16	1	—	—	—	—	1	2	—	1	1	—	—
大進村	計	12	2	—	—	1	—	1	2	—	1	—	—	1
	男	5	1	—	—	1	—	—	1	—	—	—	—	1
	女	7	1	—	—	—	—	1	1	—	1	—	—	—
大全村	計	8	2	—	—	—	1	1	1	1	—	—	—	—
	男	2	—	—	—	—	—	—	—	—	—	—	—	—
	女	6	2	—	—	—	1	1	1	1	—	—	—	—
大興村	計	10	—	—	—	—	—	—	2	—	—	1	—	1
	男	5	—	—	—	—	—	—	—	—	—	—	—	—
	女	5	—	—	—	—	—	—	2	—	—	1	—	1
大富村	計	3	—	—	—	—	—	—	—	—	—	—	—	—
	男	2	—	—	—	—	—	—	—	—	—	—	—	—
	女	1	—	—	—	—	—	—	—	—	—	—	—	—

花蓮縣光復鄉各村里 現住原住民人口數按性別、年齡及原住民身分分(續41)
中華民國111年07月底
山地原住民

RLRP08129

單位：人

區域別	性別	10 ~ 14 歲						15 ~ 19 歲					
		合計	10 歲	11 歲	12 歲	13 歲	14 歲	合計	15 歲	16 歲	17 歲	18 歲	19 歲
合計	計	17	1	5	2	4	5	23	4	7	4	3	5
	男	9	1	3	2	—	3	8	2	2	1	1	2
	女	8	—	2	—	4	2	15	2	5	3	2	3
大安村	計	1	—	1	—	—	—	2	1	—	1	—	—
	男	—	—	—	—	—	—	1	1	—	—	—	—
	女	1	—	1	—	—	—	1	—	—	1	—	—
大華村	計	—	—	—	—	—	—	1	—	1	—	—	—
	男	—	—	—	—	—	—	—	—	—	—	—	—
	女	—	—	—	—	—	—	1	—	1	—	—	—
大平村	計	1	—	—	—	—	1	2	—	1	1	—	—
	男	1	—	—	—	—	1	1	—	1	—	—	—
	女	—	—	—	—	—	—	1	—	—	1	—	—
大馬村	計	3	—	1	—	—	2	11	2	2	2	2	3
	男	2	—	1	—	—	1	5	1	1	1	1	1
	女	1	—	—	—	—	1	6	1	1	1	1	2
大同村	計	2	—	1	1	—	—	1	1	—	—	—	—
	男	1	—	—	1	—	—	—	—	—	—	—	—
	女	1	—	1	—	—	—	1	1	—	—	—	—
大進村	計	—	—	—	—	—	—	1	—	1	—	—	—
	男	—	—	—	—	—	—	—	—	—	—	—	—
	女	—	—	—	—	—	—	1	—	1	—	—	—
大全村	計	3	—	—	—	2	1	1	—	—	—	1	—
	男	1	—	—	—	—	1	—	—	—	—	—	—
	女	2	—	—	—	2	—	1	—	—	—	1	—
大興村	計	3	—	1	1	—	1	1	—	1	—	—	—
	男	2	—	1	1	—	—	—	—	—	—	—	—
	女	1	—	—	—	—	1	1	—	1	—	—	—
大富村	計	—	—	—	—	—	—	—	—	—	—	—	—
	男	—	—	—	—	—	—	—	—	—	—	—	—
	女	—	—	—	—	—	—	—	—	—	—	—	—

花蓮縣光復鄉各村里 現住原住民人口數按性別、年齡及原住民身分分(續42)
中華民國111年07月底
山地原住民

RLRP08129

單位：人

區域別	性別	20 ~ 24 歲						25 ~ 29 歲					
		合計	20 歲	21 歲	22 歲	23 歲	24 歲	合計	25 歲	26 歲	27 歲	28 歲	29 歲
合計	計	17	1	5	2	2	7	27	3	8	7	2	7
	男	13	1	4	1	2	5	16	1	6	4	—	5
	女	4	—	1	1	—	2	11	2	2	3	2	2
大安村	計	1	1	—	—	—	—	—	—	—	—	—	—
	男	1	1	—	—	—	—	—	—	—	—	—	—
	女	—	—	—	—	—	—	—	—	—	—	—	—
大華村	計	1	—	—	—	—	1	3	—	—	2	—	1
	男	1	—	—	—	—	1	2	—	—	1	—	1
	女	—	—	—	—	—	—	1	—	—	1	—	—
大平村	計	1	—	1	—	—	—	3	—	1	1	—	1
	男	—	—	—	—	—	—	3	—	1	1	—	1
	女	1	—	1	—	—	—	—	—	—	—	—	—
大馬村	計	4	—	1	1	1	1	1	—	—	—	—	1
	男	4	—	1	1	1	1	—	—	—	—	—	—
	女	—	—	—	—	—	—	1	—	—	—	—	1
大同村	計	4	—	2	—	1	1	4	2	2	—	—	—
	男	4	—	2	—	1	1	1	—	1	—	—	—
	女	—	—	—	—	—	—	3	2	1	—	—	—
大進村	計	1	—	—	—	—	1	2	—	1	—	1	—
	男	1	—	—	—	—	1	1	—	1	—	—	—
	女	—	—	—	—	—	—	1	—	—	—	1	—
大全村	計	—	—	—	—	—	—	—	—	—	—	—	—
	男	—	—	—	—	—	—	—	—	—	—	—	—
	女	—	—	—	—	—	—	—	—	—	—	—	—
大興村	計	—	—	—	—	—	—	2	—	—	1	—	1
	男	—	—	—	—	—	—	2	—	—	1	—	1
	女	—	—	—	—	—	—	—	—	—	—	—	—
大富村	計	2	—	—	—	—	2	—	—	—	—	—	—
	男	1	—	—	—	—	1	—	—	—	—	—	—
	女	1	—	—	—	—	1	—	—	—	—	—	—

花蓮縣光復鄉各村里 現住原住民人口數按性別、年齡及原住民身分分(續43)
中華民國111年07月底
山地原住民

RLRP08129

單位：人

區域別	性別	30 ~ 34 歲						35 ~ 39 歲					
		合計	30 歲	31 歲	32 歲	33 歲	34 歲	合計	35 歲	36 歲	37 歲	38 歲	39 歲
合計	計	17	4	4	1	6	2	13	—	5	3	3	2
	男	5	1	2	—	1	1	5	—	3	2	—	—
	女	12	3	2	1	5	1	8	—	2	1	3	2
大安村	計	1	—	—	—	1	—	1	—	1	—	—	—
	男	—	—	—	—	—	—	1	—	1	—	—	—
	女	1	—	—	—	1	—	—	—	—	—	—	—
大華村	計	1	—	—	1	—	—	1	—	—	1	—	—
	男	—	—	—	—	—	—	1	—	—	1	—	—
	女	1	—	—	1	—	—	—	—	—	—	—	—
大平村	計	1	1	—	—	—	—	4	—	1	1	1	1
	男	1	1	—	—	—	—	1	—	1	—	—	—
	女	—	—	—	—	—	—	3	—	—	1	1	1
大馬村	計	1	—	1	—	—	—	3	—	2	—	1	—
	男	1	—	1	—	—	—	1	—	1	—	—	—
	女	—	—	—	—	—	—	2	—	1	—	1	—
大同村	計	—	—	—	—	—	—	1	—	—	—	—	1
	男	—	—	—	—	—	—	—	—	—	—	—	—
	女	—	—	—	—	—	—	1	—	—	—	—	1
大進村	計	2	—	—	—	2	—	—	—	—	—	—	—
	男	1	—	—	—	1	—	—	—	—	—	—	—
	女	1	—	—	—	1	—	—	—	—	—	—	—
大全村	計	—	—	—	—	—	—	—	—	—	—	—	—
	男	—	—	—	—	—	—	—	—	—	—	—	—
	女	—	—	—	—	—	—	—	—	—	—	—	—
大興村	計	1	—	—	—	—	1	1	—	1	—	—	—
	男	1	—	—	—	—	1	—	—	—	—	—	—
	女	—	—	—	—	—	—	1	—	1	—	—	—
大富村	計	—	—	—	—	—	—	—	—	—	—	—	—
	男	—	—	—	—	—	—	—	—	—	—	—	—
	女	—	—	—	—	—	—	—	—	—	—	—	—

花蓮縣光復鄉各村里 現住原住民人口數按性別、年齡及原住民身分分(續44)
中華民國111年07月底
山地原住民

RLRP08129

單位：人

區域別	性別	40 ~ 44 歲						45 ~ 49 歲					
		合計	40 歲	41 歲	42 歲	43 歲	44 歲	合計	45 歲	46 歲	47 歲	48 歲	49 歲
合計	計	18	4	4	4	5	1	13	1	4	2	2	4
	男	4	2	1	1	—	—	—	—	—	—	—	—
	女	14	2	3	3	5	1	13	1	4	2	2	4
大安村	計	—	—	—	—	—	—	—	—	—	—	—	—
	男	—	—	—	—	—	—	—	—	—	—	—	—
	女	—	—	—	—	—	—	—	—	—	—	—	—
大華村	計	3	—	—	1	1	1	2	—	1	1	—	—
	男	—	—	—	—	—	—	—	—	—	—	—	—
	女	3	—	—	1	1	1	2	—	1	1	—	—
大平村	計	4	2	2	—	—	—	3	—	1	—	1	1
	男	2	1	1	—	—	—	—	—	—	—	—	—
	女	2	1	1	—	—	—	3	—	1	—	1	1
大馬村	計	6	1	2	2	1	—	1	—	1	—	—	—
	男	2	1	—	1	—	—	—	—	—	—	—	—
	女	4	—	2	1	1	—	1	—	1	—	—	—
大同村	計	1	—	—	—	1	—	2	—	—	1	1	—
	男	—	—	—	—	—	—	—	—	—	—	—	—
	女	1	—	—	—	1	—	2	—	—	1	1	—
大進村	計	—	—	—	—	—	—	—	—	—	—	—	—
	男	—	—	—	—	—	—	—	—	—	—	—	—
	女	—	—	—	—	—	—	—	—	—	—	—	—
大全村	計	—	—	—	—	—	—	—	—	—	—	—	—
	男	—	—	—	—	—	—	—	—	—	—	—	—
	女	—	—	—	—	—	—	—	—	—	—	—	—
大興村	計	—	—	—	—	—	—	—	—	—	—	—	—
	男	—	—	—	—	—	—	—	—	—	—	—	—
	女	—	—	—	—	—	—	—	—	—	—	—	—
大富村	計	—	—	—	—	—	—	—	—	—	—	—	—
	男	—	—	—	—	—	—	—	—	—	—	—	—
	女	—	—	—	—	—	—	—	—	—	—	—	—

花蓮縣光復鄉各村里 現住原住民人口數按性別、年齡及原住民身分分(續45)
中華民國111年07月底
山地原住民

RLRP08129

單位：人

區域別	性別	50 ~ 54 歲						55 ~ 59 歲					
		合計	50 歲	51 歲	52 歲	53 歲	54 歲	合計	55 歲	56 歲	57 歲	58 歲	59 歲
合計	計	13	1	1	1	6	4	15	6	5	—	2	2
	男	4	—	—	—	3	1	4	3	—	—	1	—
	女	9	1	1	1	3	3	11	3	5	—	1	2
大安村	計	—	—	—	—	—	—	1	—	—	—	—	1
	男	—	—	—	—	—	—	—	—	—	—	—	—
	女	—	—	—	—	—	—	1	—	—	—	—	1
大華村	計	1	—	—	—	—	1	2	—	1	—	1	—
	男	—	—	—	—	—	—	1	—	—	—	1	—
	女	1	—	—	—	—	1	1	—	1	—	—	—
大平村	計	2	—	—	—	1	1	—	—	—	—	—	—
	男	1	—	—	—	1	—	—	—	—	—	—	—
	女	1	—	—	—	—	1	—	—	—	—	—	—
大馬村	計	4	—	—	—	3	1	4	2	2	—	—	—
	男	2	—	—	—	1	1	1	1	—	—	—	—
	女	2	—	—	—	2	—	3	1	2	—	—	—
大同村	計	2	—	—	1	—	1	1	—	1	—	—	—
	男	—	—	—	—	—	—	—	—	—	—	—	—
	女	2	—	—	1	—	1	1	—	1	—	—	—
大進村	計	—	—	—	—	—	—	1	1	—	—	—	—
	男	—	—	—	—	—	—	—	—	—	—	—	—
	女	—	—	—	—	—	—	1	1	—	—	—	—
大全村	計	—	—	—	—	—	—	1	1	—	—	—	—
	男	—	—	—	—	—	—	1	1	—	—	—	—
	女	—	—	—	—	—	—	—	—	—	—	—	—
大興村	計	—	—	—	—	—	—	—	—	—	—	—	—
	男	—	—	—	—	—	—	—	—	—	—	—	—
	女	—	—	—	—	—	—	—	—	—	—	—	—
大富村	計	—	—	—	—	—	—	—	—	—	—	—	—
	男	—	—	—	—	—	—	—	—	—	—	—	—
	女	—	—	—	—	—	—	—	—	—	—	—	—

花蓮縣光復鄉各村里 現住原住民人口數按性別、年齡及原住民身分分(續46)
中華民國111年07月底
山地原住民

RLRP08129

單位：人

區域別	性別	60 ~ 64 歲						65 ~ 69 歲					
		合計	60 歲	61 歲	62 歲	63 歲	64 歲	合計	65 歲	66 歲	67 歲	68 歲	69 歲
合計	計	6	—	2	2	—	2	3	1	—	2	—	—
	男	4	—	1	2	—	1	—	—	—	—	—	—
	女	2	—	1	—	—	1	3	1	—	2	—	—
大安村	計	1	—	—	—	—	1	—	—	—	—	—	—
	男	—	—	—	—	—	—	—	—	—	—	—	—
	女	1	—	—	—	—	1	—	—	—	—	—	—
大華村	計	1	—	—	—	—	1	—	—	—	—	—	—
	男	1	—	—	—	—	1	—	—	—	—	—	—
	女	—	—	—	—	—	—	—	—	—	—	—	—
大平村	計	—	—	—	—	—	—	1	1	—	—	—	—
	男	—	—	—	—	—	—	—	—	—	—	—	—
	女	—	—	—	—	—	—	1	1	—	—	—	—
大馬村	計	1	—	—	1	—	—	1	—	—	1	—	—
	男	1	—	—	1	—	—	—	—	—	—	—	—
	女	—	—	—	—	—	—	1	—	—	1	—	—
大同村	計	—	—	—	—	—	—	—	—	—	—	—	—
	男	—	—	—	—	—	—	—	—	—	—	—	—
	女	—	—	—	—	—	—	—	—	—	—	—	—
大進村	計	—	—	—	—	—	—	1	—	—	1	—	—
	男	—	—	—	—	—	—	—	—	—	—	—	—
	女	—	—	—	—	—	—	1	—	—	1	—	—
大全村	計	—	—	—	—	—	—	—	—	—	—	—	—
	男	—	—	—	—	—	—	—	—	—	—	—	—
	女	—	—	—	—	—	—	—	—	—	—	—	—
大興村	計	—	—	—	—	—	—	—	—	—	—	—	—
	男	—	—	—	—	—	—	—	—	—	—	—	—
	女	—	—	—	—	—	—	—	—	—	—	—	—
大富村	計	1	—	—	1	—	—	—	—	—	—	—	—
	男	1	—	—	1	—	—	—	—	—	—	—	—
	女	—	—	—	—	—	—	—	—	—	—	—	—

花蓮縣光復鄉各村里 現住原住民人口數按性別、年齡及原住民身分分(續47)
中華民國111年07月底
山地原住民

RLRP08129

單位：人

區域別	性別	70 ~ 74 歲						75 ~ 79 歲					
		合計	70 歲	71 歲	72 歲	73 歲	74 歲	合計	75 歲	76 歲	77 歲	78 歲	79 歲
合計	計	2	—	—	1	1	—	1	1	—	—	—	—
	男	—	—	—	—	—	—	—	—	—	—	—	—
	女	2	—	—	1	1	—	1	1	—	—	—	—
大安村	計	—	—	—	—	—	—	—	—	—	—	—	—
	男	—	—	—	—	—	—	—	—	—	—	—	—
	女	—	—	—	—	—	—	—	—	—	—	—	—
大華村	計	1	—	—	—	1	—	—	—	—	—	—	—
	男	—	—	—	—	—	—	—	—	—	—	—	—
	女	1	—	—	—	1	—	—	—	—	—	—	—
大平村	計	—	—	—	—	—	—	1	1	—	—	—	—
	男	—	—	—	—	—	—	—	—	—	—	—	—
	女	—	—	—	—	—	—	1	1	—	—	—	—
大馬村	計	—	—	—	—	—	—	—	—	—	—	—	—
	男	—	—	—	—	—	—	—	—	—	—	—	—
	女	—	—	—	—	—	—	—	—	—	—	—	—
大同村	計	1	—	—	1	—	—	—	—	—	—	—	—
	男	—	—	—	—	—	—	—	—	—	—	—	—
	女	1	—	—	1	—	—	—	—	—	—	—	—
大進村	計	—	—	—	—	—	—	—	—	—	—	—	—
	男	—	—	—	—	—	—	—	—	—	—	—	—
	女	—	—	—	—	—	—	—	—	—	—	—	—
大全村	計	—	—	—	—	—	—	—	—	—	—	—	—
	男	—	—	—	—	—	—	—	—	—	—	—	—
	女	—	—	—	—	—	—	—	—	—	—	—	—
大興村	計	—	—	—	—	—	—	—	—	—	—	—	—
	男	—	—	—	—	—	—	—	—	—	—	—	—
	女	—	—	—	—	—	—	—	—	—	—	—	—
大富村	計	—	—	—	—	—	—	—	—	—	—	—	—
	男	—	—	—	—	—	—	—	—	—	—	—	—
	女	—	—	—	—	—	—	—	—	—	—	—	—



公開類
月報

次月3日前編送

編製機關	花蓮縣光復鄉戶政事務所
表號	1222-02-03-3

月統計報表之4

花蓮縣光復鄉各村里 現住原住民人口數按性別、年齡及原住民身分分(續48)

中華民國111年07月底

山地原住民

RLRP08129

單位：人

區域別	性別	80 ~ 84 歲						85 ~ 89 歲					
		合計	80 歲	81 歲	82 歲	83 歲	84 歲	合計	85 歲	86 歲	87 歲	88 歲	89 歲
合計	計	—	—	—	—	—	—	1	—	—	—	—	1
	男	—	—	—	—	—	—	1	—	—	—	—	1
	女	—	—	—	—	—	—	—	—	—	—	—	—
大安村	計	—	—	—	—	—	—	—	—	—	—	—	—
	男	—	—	—	—	—	—	—	—	—	—	—	—
	女	—	—	—	—	—	—	—	—	—	—	—	—
大華村	計	—	—	—	—	—	—	1	—	—	—	—	1
	男	—	—	—	—	—	—	1	—	—	—	—	1
	女	—	—	—	—	—	—	—	—	—	—	—	—
大平村	計	—	—	—	—	—	—	—	—	—	—	—	—
	男	—	—	—	—	—	—	—	—	—	—	—	—
	女	—	—	—	—	—	—	—	—	—	—	—	—
大馬村	計	—	—	—	—	—	—	—	—	—	—	—	—
	男	—	—	—	—	—	—	—	—	—	—	—	—
	女	—	—	—	—	—	—	—	—	—	—	—	—
大同村	計	—	—	—	—	—	—	—	—	—	—	—	—
	男	—	—	—	—	—	—	—	—	—	—	—	—
	女	—	—	—	—	—	—	—	—	—	—	—	—
大進村	計	—	—	—	—	—	—	—	—	—	—	—	—
	男	—	—	—	—	—	—	—	—	—	—	—	—
	女	—	—	—	—	—	—	—	—	—	—	—	—
大全村	計	—	—	—	—	—	—	—	—	—	—	—	—
	男	—	—	—	—	—	—	—	—	—	—	—	—
	女	—	—	—	—	—	—	—	—	—	—	—	—
大興村	計	—	—	—	—	—	—	—	—	—	—	—	—
	男	—	—	—	—	—	—	—	—	—	—	—	—
	女	—	—	—	—	—	—	—	—	—	—	—	—
大富村	計	—	—	—	—	—	—	—	—	—	—	—	—
	男	—	—	—	—	—	—	—	—	—	—	—	—
	女	—	—	—	—	—	—	—	—	—	—	—	—



花蓮縣光復鄉各村里 現住原住民人口數按性別、年齡及原住民身分分(續49)
中華民國111年07月底
山地原住民

RLRP08129

單位：人

區域別	性別	90 ~ 94 歲						95 ~ 99 歲						100 歲以上
		合計	90 歲	91 歲	92 歲	93 歲	94 歲	合計	95 歲	96 歲	97 歲	98 歲	99 歲	
合計	計	—	—	—	—	—	—	—	—	—	—	—	—	—
	男	—	—	—	—	—	—	—	—	—	—	—	—	—
	女	—	—	—	—	—	—	—	—	—	—	—	—	—
大安村	計	—	—	—	—	—	—	—	—	—	—	—	—	—
	男	—	—	—	—	—	—	—	—	—	—	—	—	—
	女	—	—	—	—	—	—	—	—	—	—	—	—	—
大華村	計	—	—	—	—	—	—	—	—	—	—	—	—	—
	男	—	—	—	—	—	—	—	—	—	—	—	—	—
	女	—	—	—	—	—	—	—	—	—	—	—	—	—
大平村	計	—	—	—	—	—	—	—	—	—	—	—	—	—
	男	—	—	—	—	—	—	—	—	—	—	—	—	—
	女	—	—	—	—	—	—	—	—	—	—	—	—	—
大馬村	計	—	—	—	—	—	—	—	—	—	—	—	—	—
	男	—	—	—	—	—	—	—	—	—	—	—	—	—
	女	—	—	—	—	—	—	—	—	—	—	—	—	—
大同村	計	—	—	—	—	—	—	—	—	—	—	—	—	—
	男	—	—	—	—	—	—	—	—	—	—	—	—	—
	女	—	—	—	—	—	—	—	—	—	—	—	—	—
大進村	計	—	—	—	—	—	—	—	—	—	—	—	—	—
	男	—	—	—	—	—	—	—	—	—	—	—	—	—
	女	—	—	—	—	—	—	—	—	—	—	—	—	—
大全村	計	—	—	—	—	—	—	—	—	—	—	—	—	—
	男	—	—	—	—	—	—	—	—	—	—	—	—	—
	女	—	—	—	—	—	—	—	—	—	—	—	—	—
大興村	計	—	—	—	—	—	—	—	—	—	—	—	—	—
	男	—	—	—	—	—	—	—	—	—	—	—	—	—
	女	—	—	—	—	—	—	—	—	—	—	—	—	—
大富村	計	—	—	—	—	—	—	—	—	—	—	—	—	—
	男	—	—	—	—	—	—	—	—	—	—	—	—	—
	女	—	—	—	—	—	—	—	—	—	—	—	—	—

花蓮縣光復鄉各村里 現住原住民人口數按性別、年齡及原住民身分分(續50)
中華民國111年07月底
山地原住民

RLRP08129

單位：人

區域別	性別	總計	0 ~ 4 歲						5 ~ 9 歲					
			合計	0 歲	1 歲	2 歲	3 歲	4 歲	合計	5 歲	6 歲	7 歲	8 歲	9 歲
大豐村	計	17	—	—	—	—	—	—	2	—	1	—	1	—
	男	8	—	—	—	—	—	—	2	—	1	—	1	—
	女	9	—	—	—	—	—	—	—	—	—	—	—	—
東富村	計	16	2	1	—	1	—	—	2	—	—	—	1	1
	男	7	1	—	—	1	—	—	1	—	—	—	—	1
	女	9	1	1	—	—	—	—	1	—	—	—	1	—
西富村	計	11	2	1	—	—	1	—	—	—	—	—	—	—
	男	4	1	1	—	—	—	—	—	—	—	—	—	—
	女	7	1	—	—	—	1	—	—	—	—	—	—	—
南富村	計	9	2	—	—	—	1	1	1	—	1	—	—	—
	男	2	2	—	—	—	1	1	—	—	—	—	—	—
	女	7	—	—	—	—	—	—	1	—	1	—	—	—
北富村	計	16	4	—	1	2	—	1	—	—	—	—	—	—
	男	4	2	—	—	2	—	—	—	—	—	—	—	—
	女	12	2	—	1	—	—	1	—	—	—	—	—	—

花蓮縣光復鄉各村里 現住原住民人口數按性別、年齡及原住民身分分(續51)
中華民國111年07月底
山地原住民

RLRP08129

單位：人

區域別	性別	10 ~ 14 歲						15 ~ 19 歲					
		合計	10 歲	11 歲	12 歲	13 歲	14 歲	合計	15 歲	16 歲	17 歲	18 歲	19 歲
大豐村	計	1	—	1	—	—	—	—	—	—	—	—	—
	男	1	—	1	—	—	—	—	—	—	—	—	—
	女	—	—	—	—	—	—	—	—	—	—	—	—
東富村	計	1	1	—	—	—	—	2	—	—	—	—	2
	男	1	1	—	—	—	—	1	—	—	—	—	1
	女	—	—	—	—	—	—	1	—	—	—	—	1
西富村	計	—	—	—	—	—	—	—	—	—	—	—	—
	男	—	—	—	—	—	—	—	—	—	—	—	—
	女	—	—	—	—	—	—	—	—	—	—	—	—
南富村	計	1	—	—	—	1	—	—	—	—	—	—	—
	男	—	—	—	—	—	—	—	—	—	—	—	—
	女	1	—	—	—	1	—	—	—	—	—	—	—
北富村	計	1	—	—	—	1	—	1	—	1	—	—	—
	男	—	—	—	—	—	—	—	—	—	—	—	—
	女	1	—	—	—	1	—	1	—	1	—	—	—

花蓮縣光復鄉各村里 現住原住民人口數按性別、年齡及原住民身分分(續52)
 中華民國111年07月底
 山地原住民

RLRP08129

單位：人

區域別	性別	20 ~ 24 歲						25 ~ 29 歲					
		合計	20 歲	21 歲	22 歲	23 歲	24 歲	合計	25 歲	26 歲	27 歲	28 歲	29 歲
大豐村	計	—	—	—	—	—	—	3	—	2	—	—	1
	男	—	—	—	—	—	—	3	—	2	—	—	1
	女	—	—	—	—	—	—	—	—	—	—	—	—
東富村	計	1	—	1	—	—	—	1	—	—	1	—	—
	男	1	—	1	—	—	—	—	—	—	—	—	—
	女	—	—	—	—	—	—	1	—	—	1	—	—
西富村	計	1	—	—	1	—	—	5	—	2	2	—	1
	男	—	—	—	—	—	—	3	—	1	1	—	1
	女	1	—	—	1	—	—	2	—	1	1	—	—
南富村	計	—	—	—	—	—	—	1	—	—	—	1	—
	男	—	—	—	—	—	—	—	—	—	—	—	—
	女	—	—	—	—	—	—	1	—	—	—	1	—
北富村	計	1	—	—	—	—	1	2	1	—	—	—	1
	男	—	—	—	—	—	—	1	1	—	—	—	—
	女	1	—	—	—	—	1	1	—	—	—	—	1

花蓮縣光復鄉各村里 現住原住民人口數按性別、年齡及原住民身分分(續53)
中華民國111年07月底
山地原住民

RLRP08129

單位：人

區域別	性別	30 ~ 34 歲						35 ~ 39 歲					
		合計	30 歲	31 歲	32 歲	33 歲	34 歲	合計	35 歲	36 歲	37 歲	38 歲	39 歲
大豐村	計	6	2	2	—	2	—	—	—	—	—	—	—
	男	1	—	1	—	—	—	—	—	—	—	—	—
	女	5	2	1	—	2	—	—	—	—	—	—	—
東富村	計	—	—	—	—	—	—	—	—	—	—	—	—
	男	—	—	—	—	—	—	—	—	—	—	—	—
	女	—	—	—	—	—	—	—	—	—	—	—	—
西富村	計	—	—	—	—	—	—	1	—	—	—	1	—
	男	—	—	—	—	—	—	—	—	—	—	—	—
	女	—	—	—	—	—	—	1	—	—	—	1	—
南富村	計	2	—	1	—	1	—	—	—	—	—	—	—
	男	—	—	—	—	—	—	—	—	—	—	—	—
	女	2	—	1	—	1	—	—	—	—	—	—	—
北富村	計	2	1	—	—	—	1	1	—	—	1	—	—
	男	—	—	—	—	—	—	1	—	—	1	—	—
	女	2	1	—	—	—	1	—	—	—	—	—	—

花蓮縣光復鄉各村里 現住原住民人口數按性別、年齡及原住民身分分(續54)
中華民國111年07月底
山地原住民

RLRP08129

單位：人

區域別	性別	40 ~ 44 歲						45 ~ 49 歲					
		合計	40 歲	41 歲	42 歲	43 歲	44 歲	合計	45 歲	46 歲	47 歲	48 歲	49 歲
大豐村	計	1	—	—	1	—	—	1	—	—	—	—	1
	男	—	—	—	—	—	—	—	—	—	—	—	—
	女	1	—	—	1	—	—	1	—	—	—	—	1
東富村	計	1	—	—	—	1	—	1	—	—	—	—	1
	男	—	—	—	—	—	—	—	—	—	—	—	—
	女	1	—	—	—	1	—	1	—	—	—	—	1
西富村	計	1	—	—	—	1	—	—	—	—	—	—	—
	男	—	—	—	—	—	—	—	—	—	—	—	—
	女	1	—	—	—	1	—	—	—	—	—	—	—
南富村	計	—	—	—	—	—	—	2	1	—	—	—	1
	男	—	—	—	—	—	—	—	—	—	—	—	—
	女	—	—	—	—	—	—	2	1	—	—	—	1
北富村	計	1	1	—	—	—	—	1	—	1	—	—	—
	男	—	—	—	—	—	—	—	—	—	—	—	—
	女	1	1	—	—	—	—	1	—	1	—	—	—

花蓮縣光復鄉各村里 現住原住民人口數按性別、年齡及原住民身分分(續55)
中華民國111年07月底
山地原住民

RLRP08129

單位：人

區域別	性別	50 ~ 54 歲						55 ~ 59 歲					
		合計	50 歲	51 歲	52 歲	53 歲	54 歲	合計	55 歲	56 歲	57 歲	58 歲	59 歲
大豐村	計	1	1	—	—	—	—	1	1	—	—	—	—
	男	—	—	—	—	—	—	—	—	—	—	—	—
	女	1	1	—	—	—	—	1	1	—	—	—	—
東富村	計	3	—	1	—	2	—	2	1	—	—	—	1
	男	1	—	—	—	1	—	1	1	—	—	—	—
	女	2	—	1	—	1	—	1	—	—	—	—	1
西富村	計	—	—	—	—	—	—	1	—	1	—	—	—
	男	—	—	—	—	—	—	—	—	—	—	—	—
	女	—	—	—	—	—	—	1	—	1	—	—	—
南富村	計	—	—	—	—	—	—	—	—	—	—	—	—
	男	—	—	—	—	—	—	—	—	—	—	—	—
	女	—	—	—	—	—	—	—	—	—	—	—	—
北富村	計	—	—	—	—	—	—	1	—	—	—	1	—
	男	—	—	—	—	—	—	—	—	—	—	—	—
	女	—	—	—	—	—	—	1	—	—	—	1	—



月統計報表之4

花蓮縣光復鄉各村里 現住原住民人口數按性別、年齡及原住民身分分(續56)
中華民國111年07月底

RLRP08129

山地原住民

單位：人

區域別	性別	60 ~ 64 歲						65 ~ 69 歲					
		合計	60 歲	61 歲	62 歲	63 歲	64 歲	合計	65 歲	66 歲	67 歲	68 歲	69 歲
大豐村	計	1	—	1	—	—	—	—	—	—	—	—	—
	男	1	—	1	—	—	—	—	—	—	—	—	—
	女	—	—	—	—	—	—	—	—	—	—	—	—
東富村	計	—	—	—	—	—	—	—	—	—	—	—	—
	男	—	—	—	—	—	—	—	—	—	—	—	—
	女	—	—	—	—	—	—	—	—	—	—	—	—
西富村	計	—	—	—	—	—	—	—	—	—	—	—	—
	男	—	—	—	—	—	—	—	—	—	—	—	—
	女	—	—	—	—	—	—	—	—	—	—	—	—
南富村	計	—	—	—	—	—	—	—	—	—	—	—	—
	男	—	—	—	—	—	—	—	—	—	—	—	—
	女	—	—	—	—	—	—	—	—	—	—	—	—
北富村	計	1	—	1	—	—	—	—	—	—	—	—	—
	男	—	—	—	—	—	—	—	—	—	—	—	—
	女	1	—	1	—	—	—	—	—	—	—	—	—



公開類
月報

次月3日前編送

編製機關
表號

花蓮縣光復鄉戶政事務所
1222-02-03-3

月統計報表之4

花蓮縣光復鄉各村里 現住原住民人口數按性別、年齡及原住民身分分(續57)

中華民國111年07月底

山地原住民

RLRP08129

單位：人


區域別	性別	70 ~ 74 歲						75 ~ 79 歲					
		合計	70 歲	71 歲	72 歲	73 歲	74 歲	合計	75 歲	76 歲	77 歲	78 歲	79 歲
大豐村	計	—	—	—	—	—	—	—	—	—	—	—	—
	男	—	—	—	—	—	—	—	—	—	—	—	—
	女	—	—	—	—	—	—	—	—	—	—	—	—
東富村	計	—	—	—	—	—	—	—	—	—	—	—	—
	男	—	—	—	—	—	—	—	—	—	—	—	—
	女	—	—	—	—	—	—	—	—	—	—	—	—
西富村	計	—	—	—	—	—	—	—	—	—	—	—	—
	男	—	—	—	—	—	—	—	—	—	—	—	—
	女	—	—	—	—	—	—	—	—	—	—	—	—
南富村	計	—	—	—	—	—	—	—	—	—	—	—	—
	男	—	—	—	—	—	—	—	—	—	—	—	—
	女	—	—	—	—	—	—	—	—	—	—	—	—
北富村	計	—	—	—	—	—	—	—	—	—	—	—	—
	男	—	—	—	—	—	—	—	—	—	—	—	—
	女	—	—	—	—	—	—	—	—	—	—	—	—

花蓮縣光復鄉各村里 現住原住民人口數按性別、年齡及原住民身分分(續58)
中華民國111年07月底
山地原住民

RLRP08129

單位：人

區域別	性別	80 ~ 84 歲						85 ~ 89 歲					
		合計	80 歲	81 歲	82 歲	83 歲	84 歲	合計	85 歲	86 歲	87 歲	88 歲	89 歲
大豐村	計	—	—	—	—	—	—	—	—	—	—	—	—
	男	—	—	—	—	—	—	—	—	—	—	—	—
	女	—	—	—	—	—	—	—	—	—	—	—	—
東富村	計	—	—	—	—	—	—	—	—	—	—	—	—
	男	—	—	—	—	—	—	—	—	—	—	—	—
	女	—	—	—	—	—	—	—	—	—	—	—	—
西富村	計	—	—	—	—	—	—	—	—	—	—	—	—
	男	—	—	—	—	—	—	—	—	—	—	—	—
	女	—	—	—	—	—	—	—	—	—	—	—	—
南富村	計	—	—	—	—	—	—	—	—	—	—	—	—
	男	—	—	—	—	—	—	—	—	—	—	—	—
	女	—	—	—	—	—	—	—	—	—	—	—	—
北富村	計	—	—	—	—	—	—	—	—	—	—	—	—
	男	—	—	—	—	—	—	—	—	—	—	—	—
	女	—	—	—	—	—	—	—	—	—	—	—	—



公開類
月報 次月3日前編送

編製機關 花蓮縣光復鄉戶政事務所
表號 1222-02-03-3

月統計報表之4

花蓮縣光復鄉各村里 現住原住民人口數按性別、年齡及原住民身分分(續59完)
中華民國111年07月底

RLRP08129

山地原住民

單位：人

區域別	性別	90 ~ 94 歲						95 ~ 99 歲						100 歲以上
		合計	90 歲	91 歲	92 歲	93 歲	94 歲	合計	95 歲	96 歲	97 歲	98 歲	99 歲	
大豐村	計	—	—	—	—	—	—	—	—	—	—	—	—	—
	男	—	—	—	—	—	—	—	—	—	—	—	—	—
	女	—	—	—	—	—	—	—	—	—	—	—	—	—
東富村	計	—	—	—	—	—	—	—	—	—	—	—	—	—
	男	—	—	—	—	—	—	—	—	—	—	—	—	—
	女	—	—	—	—	—	—	—	—	—	—	—	—	—
西富村	計	—	—	—	—	—	—	—	—	—	—	—	—	—
	男	—	—	—	—	—	—	—	—	—	—	—	—	—
	女	—	—	—	—	—	—	—	—	—	—	—	—	—
南富村	計	—	—	—	—	—	—	—	—	—	—	—	—	—
	男	—	—	—	—	—	—	—	—	—	—	—	—	—
	女	—	—	—	—	—	—	—	—	—	—	—	—	—
北富村	計	—	—	—	—	—	—	—	—	—	—	—	—	—
	男	—	—	—	—	—	—	—	—	—	—	—	—	—
	女	—	—	—	—	—	—	—	—	—	—	—	—	—

填表

審核

業務主管人員
主辦統計人員

機關首長

資料來源：依據戶籍資料編製。

填表說明：本表編製完竣，經機關長官核章後自存，並由戶役政資訊系統通報直轄市、縣（市）政府及內政部戶政司。

製表日期：111年7月31日16時39分00秒

月統計報表之7


花蓮縣光復鄉各村里 現住原住民人口數按性別、原住民身分及民族別分
中華民國111年07月底

RLRP0812D

總計

單位：人

區域別	性別	總計	阿美族	泰雅族	排灣族	布農族	魯凱族	卑南族	鄒族	賽夏族	雅美族	邵族	噶瑪蘭族	太魯閣族	撒奇萊雅族	賽德克族	拉阿魯哇族	卡那卡那富族	尚未申報
總計	計	6,566	6,085	53	33	56	3	15	2	4	—	—	18	87	2	6	—	—	202
	男	3,402	3,166	21	11	24	—	7	—	—	—	—	10	39	1	1	—	—	122
	女	3,164	2,919	32	22	32	3	8	2	4	—	—	8	48	1	5	—	—	80
大安村	計	87	74	1	1	—	—	1	—	—	—	—	—	9	—	—	—	—	1
	男	38	33	—	—	—	—	—	—	—	—	—	—	4	—	—	—	—	1
	女	49	41	1	1	—	—	1	—	—	—	—	—	5	—	—	—	—	—
大華村	計	429	397	2	4	4	—	1	—	—	—	—	—	8	—	—	—	—	13
	男	217	201	—	1	2	—	—	—	—	—	—	—	3	—	—	—	—	10
	女	212	196	2	3	2	—	1	—	—	—	—	—	5	—	—	—	—	3
大平村	計	735	670	8	3	8	—	2	—	1	—	—	8	7	—	—	—	—	28
	男	363	329	4	—	4	—	—	—	—	—	—	4	4	—	—	—	—	18
	女	372	341	4	3	4	—	2	—	1	—	—	4	3	—	—	—	—	10
大馬村	計	810	741	14	10	4	1	3	2	—	—	—	—	17	—	2	—	—	16
	男	422	390	7	6	1	—	1	—	—	—	—	—	7	—	1	—	—	9
	女	388	351	7	4	3	1	2	2	—	—	—	—	10	—	1	—	—	7
大同村	計	480	429	3	1	6	—	3	—	—	—	—	—	19	—	—	—	—	19
	男	236	213	—	—	3	—	2	—	—	—	—	—	10	—	—	—	—	8
	女	244	216	3	1	3	—	1	—	—	—	—	—	9	—	—	—	—	11
大進村	計	115	96	2	2	5	—	—	—	2	—	—	1	1	—	1	—	—	5
	男	56	48	1	1	3	—	—	—	—	—	—	1	—	—	—	—	—	2
	女	59	48	1	1	2	—	—	—	2	—	—	—	1	—	1	—	—	3
大全村	計	315	293	1	2	2	—	—	—	—	—	—	1	3	—	—	—	—	13
	男	160	149	1	1	—	—	—	—	—	—	—	—	—	—	—	—	—	9
	女	155	144	—	1	2	—	—	—	—	—	—	1	3	—	—	—	—	4
大興村	計	258	239	4	1	6	—	1	—	—	—	—	—	—	—	—	—	—	7
	男	130	121	2	—	3	—	1	—	—	—	—	—	—	—	—	—	—	3
	女	128	118	2	1	3	—	—	—	—	—	—	—	—	—	—	—	—	4
大富村	計	32	28	1	—	2	—	—	—	—	—	—	—	1	—	—	—	—	—
	男	13	11	—	—	1	—	—	—	—	—	—	—	1	—	—	—	—	—
	女	19	17	1	—	1	—	—	—	—	—	—	—	—	—	—	—	—	—



月統計報表之7

花蓮縣光復鄉各村里 現住原住民人口數按性別、原住民身分及民族別分(續1)
中華民國111年07月底

RLRP0812D

總計

單位：人

區域別	性別	總計	阿美族	泰雅族	排灣族	布農族	魯凱族	卑南族	鄒族	賽夏族	雅美族	邵族	噶瑪蘭族	太魯閣族	撒奇萊雅族	賽德克族	拉阿魯哇族	卡那卡那富族	尚未申報
大豐村	計	44	26	7	—	4	—	—	—	1	—	—	—	6	—	—	—	—	—
	男	20	12	4	—	1	—	—	—	—	—	—	—	3	—	—	—	—	—
	女	24	14	3	—	3	—	—	—	1	—	—	—	3	—	—	—	—	—
東富村	計	948	883	4	2	1	2	—	—	—	—	—	2	5	1	1	—	—	47
	男	524	482	1	2	1	—	—	—	—	—	—	2	4	1	—	—	—	31
	女	424	401	3	—	—	2	—	—	—	—	—	—	1	—	1	—	—	16
西富村	計	709	680	3	2	—	—	2	—	—	—	—	2	6	—	—	—	—	14
	男	386	372	1	—	—	—	2	—	—	—	—	1	2	—	—	—	—	8
	女	323	308	2	2	—	—	—	—	—	—	—	1	4	—	—	—	—	6
南富村	計	789	751	—	5	6	—	2	—	—	—	—	4	—	—	1	—	—	20
	男	398	380	—	—	2	—	1	—	—	—	—	2	—	—	—	—	—	13
	女	391	371	—	5	4	—	1	—	—	—	—	2	—	—	1	—	—	7
北富村	計	815	778	3	—	8	—	—	—	—	—	—	—	5	1	1	—	—	19
	男	439	425	—	—	3	—	—	—	—	—	—	—	1	—	—	—	—	10
	女	376	353	3	—	5	—	—	—	—	—	—	—	4	1	1	—	—	9





月統計報表之7

花蓮縣光復鄉各村里 現住原住民人口數按性別、原住民身分及民族別分(續2)


中華民國111年07月底

平地原住民

RLRP0812D

單位：人

區域別	性別	總計	阿美族	泰雅族	排灣族	布農族	魯凱族	卑南族	鄒族	賽夏族	雅美族	邵族	噶瑪蘭族	太魯閣族	撒奇萊雅族	賽德克族	拉阿魯哇族	卡那卡那富族	尚未申報
合計	計	6,336	6,079	3	13	1	—	15	—	3	—	—	18	2	2	—	—	—	200
	男	3,307	3,164	1	3	—	—	7	—	—	—	—	10	—	1	—	—	—	121
	女	3,029	2,915	2	10	1	—	8	—	3	—	—	8	2	1	—	—	—	79
大安村	計	77	74	—	1	—	—	1	—	—	—	—	—	—	—	—	—	—	1
	男	34	33	—	—	—	—	—	—	—	—	—	—	—	—	—	—	—	1
	女	43	41	—	1	—	—	1	—	—	—	—	—	—	—	—	—	—	—
大華村	計	410	397	—	—	—	—	1	—	—	—	—	—	—	—	—	—	—	12
	男	210	201	—	—	—	—	—	—	—	—	—	—	—	—	—	—	—	9
	女	200	196	—	—	—	—	1	—	—	—	—	—	—	—	—	—	—	3
大平村	計	709	670	1	—	—	—	2	—	—	—	—	8	—	—	—	—	—	28
	男	351	329	—	—	—	—	—	—	—	—	—	4	—	—	—	—	—	18
	女	358	341	1	—	—	—	2	—	—	—	—	4	—	—	—	—	—	10
大馬村	計	766	739	1	5	—	—	3	—	—	—	—	—	2	—	—	—	—	16
	男	402	389	1	2	—	—	1	—	—	—	—	—	—	—	—	—	—	9
	女	364	350	—	3	—	—	2	—	—	—	—	—	2	—	—	—	—	7
大同村	計	451	429	—	1	—	—	3	—	—	—	—	—	—	—	—	—	—	18
	男	223	213	—	—	—	—	2	—	—	—	—	—	—	—	—	—	—	8
	女	228	216	—	1	—	—	1	—	—	—	—	—	—	—	—	—	—	10
大進村	計	103	95	—	—	—	—	—	—	2	—	—	1	—	—	—	—	—	5
	男	51	48	—	—	—	—	—	—	—	—	—	1	—	—	—	—	—	2
	女	52	47	—	—	—	—	—	—	2	—	—	—	—	—	—	—	—	3
大全村	計	307	293	—	—	—	—	—	—	—	—	—	1	—	—	—	—	—	13
	男	158	149	—	—	—	—	—	—	—	—	—	—	—	—	—	—	—	9
	女	149	144	—	—	—	—	—	—	—	—	—	1	—	—	—	—	—	4
大興村	計	248	239	—	1	—	—	1	—	—	—	—	—	—	—	—	—	—	7
	男	125	121	—	—	—	—	1	—	—	—	—	—	—	—	—	—	—	3
	女	123	118	—	1	—	—	—	—	—	—	—	—	—	—	—	—	—	4
大富村	計	29	28	1	—	—	—	—	—	—	—	—	—	—	—	—	—	—	—
	男	11	11	—	—	—	—	—	—	—	—	—	—	—	—	—	—	—	—
	女	18	17	1	—	—	—	—	—	—	—	—	—	—	—	—	—	—	—





公開類	次月3日前編送
月報	

編製機關	花蓮縣光復鄉戶政事務所
表號	1222-02-04-3

月統計報表之7

花蓮縣光復鄉各村里 現住原住民人口數按性別、原住民身分及民族別分(續3)

中華民國111年07月底

平地原住民

單位：人

區域別	性別	總計	阿美族	泰雅族	排灣族	布農族	魯凱族	卑南族	鄒族	賽夏族	雅美族	邵族	噶瑪蘭族	太魯閣族	撒奇萊雅族	賽德克族	拉阿魯哇族	卡那卡那富族	尚未申報
大豐村	計	27	26	—	—	—	—	—	—	1	—	—	—	—	—	—	—	—	—
	男	12	12	—	—	—	—	—	—	—	—	—	—	—	—	—	—	—	—
	女	15	14	—	—	—	—	—	—	1	—	—	—	—	—	—	—	—	—
東富村	計	932	881	—	1	—	—	—	—	—	—	—	2	—	1	—	—	—	47
	男	517	482	—	1	—	—	—	—	—	—	—	2	—	1	—	—	—	31
	女	415	399	—	—	—	—	—	—	—	—	—	—	—	—	—	—	—	16
西富村	計	698	679	—	1	—	—	2	—	—	—	—	2	—	—	—	—	—	14
	男	382	371	—	—	—	—	2	—	—	—	—	1	—	—	—	—	—	8
	女	316	308	—	1	—	—	—	—	—	—	—	1	—	—	—	—	—	6
南富村	計	780	751	—	3	—	—	2	—	—	—	—	4	—	—	—	—	—	20
	男	396	380	—	—	—	—	1	—	—	—	—	2	—	—	—	—	—	13
	女	384	371	—	3	—	—	1	—	—	—	—	2	—	—	—	—	—	7
北富村	計	799	778	—	—	1	—	—	—	—	—	—	—	—	1	—	—	—	19
	男	435	425	—	—	—	—	—	—	—	—	—	—	—	—	—	—	—	10
	女	364	353	—	—	1	—	—	—	—	—	—	—	—	1	—	—	—	9



花蓮縣光復鄉各村里 現住原住民人口數按性別、原住民身分及民族別分(續4)
中華民國111年07月底
山地原住民

RLRP0812D

單位：人

區域別	性別	總計	阿美族	泰雅族	排灣族	布農族	魯凱族	卑南族	鄒族	賽夏族	雅美族	邵族	噶瑪蘭族	太魯閣族	撒奇萊雅族	賽德克族	拉阿魯哇族	卡那卡那富族	尚未申報
合計	計	230	6	50	20	55	3	—	2	1	—	—	—	85	—	6	—	—	2
	男	95	2	20	8	24	—	—	—	—	—	—	—	39	—	1	—	—	1
	女	135	4	30	12	31	3	—	2	1	—	—	—	46	—	5	—	—	1
大安村	計	10	—	1	—	—	—	—	—	—	—	—	—	9	—	—	—	—	—
	男	4	—	—	—	—	—	—	—	—	—	—	—	4	—	—	—	—	—
	女	6	—	1	—	—	—	—	—	—	—	—	—	5	—	—	—	—	—
大華村	計	19	—	2	4	4	—	—	—	—	—	—	—	8	—	—	—	—	1
	男	7	—	—	1	2	—	—	—	—	—	—	—	3	—	—	—	—	1
	女	12	—	2	3	2	—	—	—	—	—	—	—	5	—	—	—	—	—
大平村	計	26	—	7	3	8	—	—	—	1	—	—	—	7	—	—	—	—	—
	男	12	—	4	—	4	—	—	—	—	—	—	—	4	—	—	—	—	—
	女	14	—	3	3	4	—	—	—	1	—	—	—	3	—	—	—	—	—
大馬村	計	44	2	13	5	4	1	—	2	—	—	—	—	15	—	2	—	—	—
	男	20	1	6	4	1	—	—	—	—	—	—	—	7	—	1	—	—	—
	女	24	1	7	1	3	1	—	2	—	—	—	—	8	—	1	—	—	—
大同村	計	29	—	3	—	6	—	—	—	—	—	—	—	19	—	—	—	—	1
	男	13	—	—	—	3	—	—	—	—	—	—	—	10	—	—	—	—	—
	女	16	—	3	—	3	—	—	—	—	—	—	—	9	—	—	—	—	1
大進村	計	12	1	2	2	5	—	—	—	—	—	—	—	1	—	1	—	—	—
	男	5	—	1	1	3	—	—	—	—	—	—	—	—	—	—	—	—	—
	女	7	1	1	1	2	—	—	—	—	—	—	—	1	—	1	—	—	—
大全村	計	8	—	1	2	2	—	—	—	—	—	—	—	3	—	—	—	—	—
	男	2	—	1	1	—	—	—	—	—	—	—	—	—	—	—	—	—	—
	女	6	—	—	1	2	—	—	—	—	—	—	—	3	—	—	—	—	—
大興村	計	10	—	4	—	6	—	—	—	—	—	—	—	—	—	—	—	—	—
	男	5	—	2	—	3	—	—	—	—	—	—	—	—	—	—	—	—	—
	女	5	—	2	—	3	—	—	—	—	—	—	—	—	—	—	—	—	—
大富村	計	3	—	—	—	2	—	—	—	—	—	—	—	1	—	—	—	—	—
	男	2	—	—	—	1	—	—	—	—	—	—	—	1	—	—	—	—	—
	女	1	—	—	—	1	—	—	—	—	—	—	—	—	—	—	—	—	—



公開類
月報

次月3日前編送

編製機關	花蓮縣光復鄉戶政事務所
表號	1222-02-04-3

月統計報表之7

花蓮縣光復鄉各村里 現住原住民人口數按性別、原住民身分及民族別分(續5完)

中華民國111年07月底

山地原住民

RLRP0812D

單位：人

區域別	性別	總計	阿美族	泰雅族	排灣族	布農族	魯凱族	卑南族	鄒族	賽夏族	雅美族	邵族	噶瑪蘭族	太魯閣族	撒奇萊雅族	賽德克族	拉阿魯哇族	卡那卡那富族	尚未申報
大豐村	計	17	—	7	—	4	—	—	—	—	—	—	—	6	—	—	—	—	—
	男	8	—	4	—	1	—	—	—	—	—	—	—	3	—	—	—	—	—
	女	9	—	3	—	3	—	—	—	—	—	—	—	3	—	—	—	—	—
東富村	計	16	2	4	1	1	2	—	—	—	—	—	—	5	—	1	—	—	—
	男	7	—	1	1	1	—	—	—	—	—	—	—	4	—	—	—	—	—
	女	9	2	3	—	—	2	—	—	—	—	—	—	1	—	1	—	—	—
西富村	計	11	1	3	1	—	—	—	—	—	—	—	—	6	—	—	—	—	—
	男	4	1	1	—	—	—	—	—	—	—	—	—	2	—	—	—	—	—
	女	7	—	2	1	—	—	—	—	—	—	—	—	4	—	—	—	—	—
南富村	計	9	—	—	2	6	—	—	—	—	—	—	—	—	—	1	—	—	—
	男	2	—	—	—	2	—	—	—	—	—	—	—	—	—	—	—	—	—
	女	7	—	—	2	4	—	—	—	—	—	—	—	—	—	1	—	—	—
北富村	計	16	—	3	—	7	—	—	—	—	—	—	—	5	—	1	—	—	—
	男	4	—	—	—	3	—	—	—	—	—	—	—	1	—	—	—	—	—
	女	12	—	3	—	4	—	—	—	—	—	—	—	4	—	1	—	—	—

填表 審核 業務主管人員
主辦統計人員 機關首長

資料來源：依據戶籍資料編製。
 填表說明：本表編製完竣，經機關長官核章後自存，並由戶役政資訊系統通報直轄市、縣（市）政府及內政部戶政司。
 製表日期：111年7月31日16時40分00秒