

花蓮縣光復鄉 各鄰住戶人口統計表

RLRP08930

單位：戶；人

區域別	鄰別	鄰數	總 計			非 原 住 民			原 住 民													
			戶數	人口數		戶數	人口數		合 計			平地原住民			山地原住民							
				計	男		女	計	男	女	戶數	計	男	女	戶數	計	男	女				
總 計		216	4,959	12,015	6,368	5,647	2,380	5,462	2,988	2,474	2,579	6,553	3,380	3,173	2,523	6,329	3,289	3,040	56	224	91	133
大安村	小計	20	394	879	443	436	356	794	406	388	38	85	37	48	36	75	33	42	2	10	4	6
	002	1	8	17	9	8	8	17	9	8	-	-	-	-	-	-	-	-	-	-	-	-
	003	1	34	69	36	33	34	68	35	33	-	1	1	-	-	1	1	-	-	-	-	-
	004	1	24	48	26	22	22	46	25	21	2	2	1	1	2	2	1	1	-	-	-	-
	005	1	9	19	10	9	9	19	10	9	-	-	-	-	-	-	-	-	-	-	-	-
	006	1	13	18	7	11	12	17	7	10	1	1	-	1	1	1	-	1	-	-	-	-
	007	1	19	56	29	27	19	53	27	26	-	3	2	1	-	1	1	-	-	2	1	1
	008	1	61	155	77	78	46	121	62	59	15	34	15	19	13	26	12	14	2	8	3	5
	009	1	38	90	48	42	32	79	44	35	6	11	4	7	6	11	4	7	-	-	-	-
	010	1	15	43	15	28	13	37	15	22	2	6	-	6	2	6	-	6	-	-	-	-
	011	1	9	25	12	13	9	25	12	13	-	-	-	-	-	-	-	-	-	-	-	-
	012	1	15	24	16	8	12	20	13	7	3	4	3	1	3	4	3	1	-	-	-	-
	013	1	15	35	13	22	15	34	12	22	-	1	1	-	-	1	1	-	-	-	-	-
	014	1	15	31	13	18	15	31	13	18	-	-	-	-	-	-	-	-	-	-	-	-
	015	1	16	33	21	12	14	29	19	10	2	4	2	2	2	4	2	2	-	-	-	-
	016	1	13	36	20	16	13	35	19	16	-	1	1	-	-	1	1	-	-	-	-	-
	017	1	9	26	11	15	9	26	11	15	-	-	-	-	-	-	-	-	-	-	-	-
	018	1	22	54	26	28	18	41	22	19	4	13	4	9	4	13	4	9	-	-	-	-
	019	1	22	33	19	14	22	33	19	14	-	-	-	-	-	-	-	-	-	-	-	-
	020	1	26	44	26	18	24	42	24	18	2	2	2	-	2	2	2	-	-	-	-	-
	021	1	11	23	9	14	10	21	8	13	1	2	1	1	1	2	1	1	-	-	-	-

花蓮縣光復鄉 各鄰住戶人口統計表

RLRP08930

單位：戶；人

區域別	鄰別	鄰數	總 計			非 原 住 民			原 住 民													
			戶數	人口數		戶數	人口數		合 計			平地原住民			山地原住民							
				計	男		女	計	男	女	戶數	計	男	女	戶數	計	男	女				
大華村	小計	17	595	1,349	708	641	403	924	498	426	192	425	210	215	185	405	203	202	7	20	7	13
	001	1	55	99	56	43	41	75	45	30	14	24	11	13	13	23	10	13	1	1	1	-
	002	1	28	67	35	32	25	59	32	27	3	8	3	5	3	8	3	5	-	-	-	-
	003	1	31	71	37	34	28	65	36	29	3	6	1	5	3	6	1	5	-	-	-	-
	004	1	68	164	80	84	53	133	69	64	15	31	11	20	14	30	11	19	1	1	-	1
	005	1	38	102	54	48	33	80	45	35	5	22	9	13	5	19	9	10	-	3	-	3
	006	1	19	58	28	30	5	12	5	7	14	46	23	23	14	46	23	23	-	-	-	-
	007	1	8	17	9	8	2	4	2	2	6	13	7	6	6	13	7	6	-	-	-	-
	008	1	28	57	30	27	21	49	29	20	7	8	1	7	6	7	1	6	1	1	-	1
	009	1	41	87	51	36	34	68	41	27	7	19	10	9	7	18	10	8	-	1	-	1
	010	1	14	36	14	22	14	36	14	22	-	-	-	-	-	-	-	-	-	-	-	-
	011	1	12	29	19	10	11	28	19	9	1	1	-	1	1	1	-	1	-	-	-	-
	012	1	86	213	110	103	69	168	90	78	17	45	20	25	15	36	16	20	2	9	4	5
	013	1	4	7	3	4	4	7	3	4	-	-	-	-	-	-	-	-	-	-	-	-
	014	1	70	162	83	79	40	93	40	53	30	69	43	26	28	65	41	24	2	4	2	2
	015	1	20	45	23	22	3	8	5	3	17	37	18	19	17	37	18	19	-	-	-	-
	016	1	33	67	37	30	4	9	6	3	29	58	31	27	29	58	31	27	-	-	-	-
	017	1	40	68	39	29	16	30	17	13	24	38	22	16	24	38	22	16	-	-	-	-

區域別	鄰別	鄰數	總 計			非 原 住 民			原 住 民													
			戶數	人口數		戶數	人口數		合 計			平地原住民			山地原住民							
				計	男		女	計	男	女	戶數	計	男	女	戶數	計	男	女				
大平村	小計	16	431	1,014	518	496	128	286	156	130	303	728	362	366	300	704	351	353	3	24	11	13
	001	1	5	9	3	6	4	8	3	5	1	1	-	1	1	1	-	1	-	-	-	-
	002	1	23	38	25	13	15	26	19	7	8	12	6	6	8	12	6	6	-	-	-	-
	003	1	28	67	30	37	7	12	6	6	21	55	24	31	21	54	24	30	-	1	-	1
	004	1	19	32	18	14	8	15	11	4	11	17	7	10	11	14	5	9	-	3	2	1
	005	1	6	13	6	7	4	8	6	2	2	5	-	5	2	5	-	5	-	-	-	-
	006	1	50	128	60	68	16	42	22	20	34	86	38	48	34	82	36	46	-	4	2	2
	007	1	52	128	61	67	23	50	22	28	29	78	39	39	29	75	39	36	-	3	-	3
	008	1	32	81	37	44	9	19	11	8	23	62	26	36	23	58	26	32	-	4	-	4
	009	1	29	73	37	36	6	15	6	9	23	58	31	27	23	57	30	27	-	1	1	-
	010	1	46	126	72	54	6	14	12	2	40	112	60	52	40	112	60	52	-	-	-	-
	011	1	42	90	50	40	8	20	13	7	34	70	37	33	32	65	33	32	2	5	4	1
	012	1	17	37	17	20	1	5	1	4	16	32	16	16	16	32	16	16	-	-	-	-
	013	1	21	57	26	31	11	26	12	14	10	31	14	17	10	31	14	17	-	-	-	-
	014	1	17	46	28	18	1	3	1	2	16	43	27	16	16	42	27	15	-	1	-	1
	015	1	12	27	17	10	1	3	2	1	11	24	15	9	11	24	15	9	-	-	-	-
	016	1	32	62	31	31	8	20	9	11	24	42	22	20	23	40	20	20	1	2	2	-

花蓮縣光復鄉 各鄰住戶人口統計表

RLRP08930

單位：戶；人

區域別	鄰別	鄰數	總計			非原住民			原住民													
			戶數	人口數		戶數	人口數		合計			平地原住民			山地原住民							
				計	男		女	計	男	女	戶數	計	男	女	戶數	計	男	女				
大馬村	小計	20	475	1,125	590	535	122	308	170	138	353	817	420	397	339	773	400	373	14	44	20	24
	001	1	18	66	33	33	-	2	2	-	18	64	31	33	18	63	30	33	-	1	1	-
	003	1	26	54	31	23	3	8	4	4	23	46	27	19	23	46	27	19	-	-	-	-
	004	1	26	60	33	27	-	3	1	2	26	57	32	25	26	57	32	25	-	-	-	-
	005	1	25	79	38	41	3	16	9	7	22	63	29	34	22	63	29	34	-	-	-	-
	006	1	44	119	60	59	-	4	3	1	44	115	57	58	44	115	57	58	-	-	-	-
	009	1	17	39	19	20	7	18	9	9	10	21	10	11	10	21	10	11	-	-	-	-
	010	1	17	49	23	26	2	6	5	1	15	43	18	25	14	41	17	24	1	2	1	1
	011	1	58	127	69	58	2	8	5	3	56	119	64	55	54	111	60	51	2	8	4	4
	012	1	19	48	27	21	9	20	10	10	10	28	17	11	10	28	17	11	-	-	-	-
	013	1	22	46	21	25	6	11	4	7	16	35	17	18	15	32	16	16	1	3	1	2
	014	1	20	50	27	23	4	16	9	7	16	34	18	16	16	33	18	15	-	1	-	1
	015	1	14	35	20	15	4	17	9	8	10	18	11	7	9	13	8	5	1	5	3	2
	016	1	15	27	14	13	5	11	3	8	10	16	11	5	10	16	11	5	-	-	-	-
	017	1	24	49	25	24	8	16	10	6	16	33	15	18	16	32	15	17	-	1	-	1
	018	1	13	30	19	11	-	-	-	-	13	30	19	11	13	29	19	10	-	1	-	1
	019	1	98	211	109	102	52	119	67	52	46	92	42	50	38	71	33	38	8	21	9	12
	020	1	5	19	11	8	5	18	11	7	-	1	-	1	-	1	-	1	-	-	-	-
	021	1	7	9	6	3	7	9	6	3	-	-	-	-	-	-	-	-	-	-	-	-
	022	1	3	3	2	1	3	3	2	1	-	-	-	-	-	-	-	-	-	-	-	-
	023	1	4	5	3	2	2	3	1	2	2	2	2	-	1	1	1	-	1	1	1	-

區域別	鄰別	鄰數	總 計			非 原 住 民			原 住 民													
			戶數	人口數		戶數	人口數		合 計			平地原住民			山地原住民							
				計	男		女	計	男	女	戶數	人口數		戶數	人口數		戶數	人口數				
												計	男		女	計		男	女	計	男	女
大同村	小計	14	484	1,156	598	558	293	681	363	318	191	475	235	240	184	448	224	224	7	27	11	16
	001	1	40	100	45	55	29	64	26	38	11	36	19	17	11	34	18	16	-	2	1	1
	002	1	61	158	81	77	34	96	57	39	27	62	24	38	25	58	23	35	2	4	1	3
	003	1	48	123	63	60	40	90	46	44	8	33	17	16	8	31	15	16	-	2	2	-
	004	1	36	87	52	35	31	74	47	27	5	13	5	8	5	12	5	7	-	1	-	1
	005	1	43	97	51	46	32	70	37	33	11	27	14	13	11	27	14	13	-	-	-	-
	006	1	20	42	24	18	11	20	14	6	9	22	10	12	9	21	9	12	-	1	1	-
	007	1	21	36	19	17	20	35	18	17	1	1	1	-	1	1	1	-	-	-	-	-
	008	1	13	41	21	20	3	5	3	2	10	36	18	18	10	33	17	16	-	3	1	2
	009	1	67	147	72	75	32	70	34	36	35	77	38	39	35	77	38	39	-	-	-	-
	010	1	27	59	30	29	5	10	4	6	22	49	26	23	22	48	26	22	-	1	-	1
	011	1	13	35	16	19	7	18	10	8	6	17	6	11	5	15	6	9	1	2	-	2
	012	1	25	66	37	29	11	36	22	14	14	30	15	15	13	25	13	12	1	5	2	3
	013	1	44	103	54	49	16	42	19	23	28	61	35	26	25	55	32	23	3	6	3	3
	014	1	26	62	33	29	22	51	26	25	4	11	7	4	4	11	7	4	-	-	-	-

區域別	鄰別	鄰數	總 計			非 原 住 民			原 住 民													
			戶數	人口數		戶數	人口數		合 計			平地原住民			山地原住民							
				計	男		女	計	男	女	戶數	人口數		戶數	人口數		戶數	人口數				
												計	男		女	計		男	女	計	男	女
大進村	小計	11	201	449	236	213	155	339	186	153	46	110	50	60	39	98	45	53	7	12	5	7
	001	1	2	5	3	2	1	3	2	1	1	2	1	1	1	2	1	1	-	-	-	-
	002	1	4	9	4	5	4	9	4	5	-	-	-	-	-	-	-	-	-	-	-	-
	004	1	10	17	7	10	8	13	4	9	2	4	3	1	-	-	-	-	2	4	3	1
	005	1	35	73	30	43	27	50	20	30	8	23	10	13	7	20	9	11	1	3	1	2
	006	1	28	71	35	36	24	61	31	30	4	10	4	6	2	8	3	5	2	2	1	1
	007	1	14	23	12	11	14	23	12	11	-	-	-	-	-	-	-	-	-	-	-	-
	008	1	23	50	31	19	19	41	25	16	4	9	6	3	4	9	6	3	-	-	-	-
	009	1	13	25	17	8	7	13	9	4	6	12	8	4	6	12	8	4	-	-	-	-
	010	1	35	90	46	44	26	63	36	27	9	27	10	17	8	25	10	15	1	2	-	2
	011	1	23	54	30	24	11	32	22	10	12	22	8	14	11	21	8	13	1	1	-	1
	012	1	14	32	21	11	14	31	21	10	-	1	-	1	-	1	-	1	-	-	-	-

花蓮縣光復鄉 各鄰住戶人口統計表

RLRP08930

單位：戶；人

區域別	鄰別	鄰數	總 計				非 原 住 民				原 住 民											
			戶數	人口數			戶數	人口數			合 計			平地原住民			山地原住民					
				計	男	女		計	男	女	戶數	人口數			戶數	人口數			戶數	人口數		
												計	男	女		計	男	女		計	男	女
大全村	小計	14	339	843	457	386	229	527	295	232	110	316	162	154	108	309	160	149	2	7	2	5
	001	1	8	19	9	10	8	19	9	10	-	-	-	-	-	-	-	-	-	-	-	-
	002	1	6	7	3	4	6	7	3	4	-	-	-	-	-	-	-	-	-	-	-	-
	003	1	43	106	60	46	22	54	29	25	21	52	31	21	21	52	31	21	-	-	-	-
	004	1	17	38	17	21	13	24	10	14	4	14	7	7	4	13	6	7	-	1	1	-
	005	1	37	93	53	40	19	46	27	19	18	47	26	21	17	46	25	21	1	1	1	-
	006	1	14	41	19	22	10	26	13	13	4	15	6	9	4	15	6	9	-	-	-	-
	007	1	51	142	82	60	18	46	29	17	33	96	53	43	32	92	53	39	1	4	-	4
	008	1	53	148	81	67	36	89	54	35	17	59	27	32	17	58	27	31	-	1	-	1
	009	1	16	56	28	28	15	55	28	27	1	1	-	1	1	1	-	1	-	-	-	-
	010	1	19	49	24	25	14	35	19	16	5	14	5	9	5	14	5	9	-	-	-	-
	011	1	4	10	3	7	4	10	3	7	-	-	-	-	-	-	-	-	-	-	-	-
	013	1	34	44	35	9	34	44	35	9	-	-	-	-	-	-	-	-	-	-	-	-
	014	1	21	32	15	17	18	26	14	12	3	6	1	5	3	6	1	5	-	-	-	-
	015	1	16	58	28	30	12	46	22	24	4	12	6	6	4	12	6	6	-	-	-	-

區域別	鄰別	鄰數	總計			非原住民			原住民													
									合計			平地原住民			山地原住民							
			戶數	人口數		戶數	人口數		戶數	人口數		戶數	人口數		戶數	人口數						
				計	男		女	計		男	女		計	男		女	計	男	女			
大興村	小計	10	200	517	279	238	109	261	152	109	91	256	127	129	89	248	123	125	2	8	4	4
	001	1	6	13	8	5	6	13	8	5	-	-	-	-	-	-	-	-	-	-	-	-
	002	1	31	67	32	35	25	53	28	25	6	14	4	10	5	12	4	8	1	2	-	2
	003	1	23	64	37	27	14	35	21	14	9	29	16	13	9	29	16	13	-	-	-	-
	004	1	37	78	45	33	18	38	24	14	19	40	21	19	19	40	21	19	-	-	-	-
	005	1	40	111	59	52	5	15	7	8	35	96	52	44	35	96	52	44	-	-	-	-
	006	1	14	46	24	22	2	5	4	1	12	41	20	21	12	39	19	20	-	2	1	1
	007	1	11	29	16	13	8	26	15	11	3	3	1	2	3	3	1	2	-	-	-	-
	008	1	1	1	1	-	1	1	1	-	-	-	-	-	-	-	-	-	-	-	-	-
	009	1	26	83	44	39	20	53	32	21	6	30	12	18	5	26	9	17	1	4	3	1
	010	1	11	25	13	12	10	22	12	10	1	3	1	2	1	3	1	2	-	-	-	-

區域別	鄰別	鄰數	總 計			非 原 住 民			原 住 民													
			戶數	人口數		戶數	人口數		合 計			平地原住民			山地原住民							
				計	男		女	計	男	女	戶數	計	男	女	戶數	計	男	女				
大富村	小計	11	140	315	168	147	125	284	155	129	15	31	13	18	13	28	11	17	2	3	2	1
	001	1	13	17	9	8	13	17	9	8	-	-	-	-	-	-	-	-	-	-	-	-
	002	1	14	37	23	14	13	36	22	14	1	1	1	-	1	1	1	-	-	-	-	
	003	1	17	40	18	22	15	36	17	19	2	4	1	3	2	3	-	3	-	1	1	-
	004	1	15	41	18	23	14	39	18	21	1	2	-	2	-	1	-	1	1	1	-	1
	005	1	11	29	13	16	9	25	13	12	2	4	-	4	2	4	-	4	-	-	-	-
	006	1	5	13	10	3	5	13	10	3	-	-	-	-	-	-	-	-	-	-	-	-
	007	1	13	27	16	11	12	22	12	10	1	5	4	1	1	5	4	1	-	-	-	-
	008	1	18	29	16	13	14	23	14	9	4	6	2	4	3	5	1	4	1	1	1	-
	010	1	8	21	12	9	7	20	11	9	1	1	1	-	1	1	1	-	-	-	-	-
	011	1	18	49	24	25	16	42	21	21	2	7	3	4	2	7	3	4	-	-	-	-
	012	1	8	12	9	3	7	11	8	3	1	1	1	-	1	1	1	-	-	-	-	-

花蓮縣光復鄉 各鄰住戶人口統計表

RLRP08930

單位：戶；人

區域別	鄰別	鄰數	總計			非原住民			原住民													
									合計			平地原住民			山地原住民							
			戶數	人口數		戶數	人口數		戶數	人口數		戶數	人口數		戶數	人口數						
				計	男		女	計		男	女		計	男		女	計	男	女			
大豐村	小計	16	194	449	258	191	175	405	238	167	19	44	20	24	13	27	12	15	6	17	8	9
	001	1	14	42	26	16	12	36	25	11	2	6	1	5	2	6	1	5	-	-	-	-
	002	1	11	20	13	7	9	14	10	4	2	6	3	3	-	-	-	-	2	6	3	3
	003	1	15	27	14	13	14	26	14	12	1	1	-	1	1	1	-	1	-	-	-	-
	004	1	7	14	8	6	6	13	7	6	1	1	1	-	1	1	1	-	-	-	-	-
	005	1	18	42	23	19	18	42	23	19	-	-	-	-	-	-	-	-	-	-	-	-
	006	1	18	50	24	26	16	44	22	22	2	6	2	4	1	3	1	2	1	3	1	2
	007	1	8	18	10	8	8	18	10	8	-	-	-	-	-	-	-	-	-	-	-	-
	008	1	12	30	19	11	9	22	15	7	3	8	4	4	1	2	-	2	2	6	4	2
	009	1	12	21	13	8	9	17	9	8	3	4	4	-	3	4	4	-	-	-	-	-
	010	1	8	17	8	9	8	17	8	9	-	-	-	-	-	-	-	-	-	-	-	-
	011	1	15	32	17	15	14	30	17	13	1	2	-	2	-	-	-	-	1	2	-	2
	012	1	11	33	20	13	10	28	18	10	1	5	2	3	1	5	2	3	-	-	-	-
	013	1	16	37	21	16	15	36	21	15	1	1	-	1	1	1	-	1	-	-	-	-
	014	1	13	28	20	8	12	27	19	8	1	1	1	-	1	1	1	-	-	-	-	-
	016	1	7	16	9	7	7	16	9	7	-	-	-	-	-	-	-	-	-	-	-	-
	017	1	9	22	13	9	8	19	11	8	1	3	2	1	1	3	2	1	-	-	-	-

花蓮縣光復鄉 各鄰住戶人口統計表

RLRP08930

單位：戶；人

區域別	鄰別	鄰數	總計			非原住民			原住民													
			戶數	人口數		戶數	人口數		合計			平地原住民			山地原住民							
				計	男		女	計	男	女	戶數	計	男	女	戶數	計	男	女				
東富村	小計	21	399	1,067	595	472	48	122	69	53	351	945	526	419	349	929	519	410	2	16	7	9
	001	1	16	50	27	23	-	4	2	2	16	46	25	21	16	46	25	21	-	-	-	-
	002	1	19	42	25	17	3	9	5	4	16	33	20	13	16	32	19	13	-	1	1	-
	003	1	24	87	49	38	-	-	-	-	24	87	49	38	24	85	48	37	-	2	1	1
	004	1	34	96	50	46	2	4	-	4	32	92	50	42	32	91	50	41	-	1	-	1
	005	1	15	45	22	23	1	1	-	1	14	44	22	22	14	44	22	22	-	-	-	-
	006	1	20	67	39	28	1	3	1	2	19	64	38	26	19	64	38	26	-	-	-	-
	007	1	21	60	33	27	-	1	1	-	21	59	32	27	21	59	32	27	-	-	-	-
	008	1	39	106	58	48	1	4	3	1	38	102	55	47	38	100	53	47	-	2	2	-
	009	1	18	45	26	19	-	-	-	-	18	45	26	19	18	43	25	18	-	2	1	1
	010	1	22	64	35	29	-	-	-	-	22	64	35	29	22	64	35	29	-	-	-	-
	011	1	15	23	13	10	8	13	7	6	7	10	6	4	5	8	5	3	2	2	1	1
	012	1	7	16	10	6	2	8	5	3	5	8	5	3	5	8	5	3	-	-	-	-
	013	1	13	33	18	15	1	4	3	1	12	29	15	14	12	29	15	14	-	-	-	-
	014	1	22	50	29	21	6	13	8	5	16	37	21	16	16	36	21	15	-	1	-	1
	015	1	14	39	24	15	3	11	9	2	11	28	15	13	11	28	15	13	-	-	-	-
	016	1	17	41	22	19	-	-	-	-	17	41	22	19	17	39	22	17	-	2	-	2
	017	1	20	38	22	16	14	32	17	15	6	6	5	1	6	6	5	1	-	-	-	-
	018	1	10	27	16	11	1	1	-	1	9	26	16	10	9	26	16	10	-	-	-	-
	019	1	12	31	19	12	-	1	-	1	12	30	19	11	12	30	19	11	-	-	-	-
	020	1	15	43	25	18	1	4	3	1	14	39	22	17	14	38	22	16	-	1	-	1
	021	1	26	64	33	31	4	9	5	4	22	55	28	27	22	53	27	26	-	2	1	1

區域別	鄰別	鄰數	總 計				非 原 住 民					原 住 民										
			戶數	人口數			戶數	人口數			合 計			平地原住民			山地原住民					
				計	男	女		計	男	女	戶數	人口數			戶數	人口數			戶數	人口數		
												計	男	女		計	男	女		計	男	女
西富村	小計	18	402	988	537	451	133	281	158	123	269	707	379	328	268	696	375	321	1	11	4	7
	001	1	21	35	21	14	10	19	12	7	11	16	9	7	11	16	9	7	-	-	-	-
	002	1	8	30	13	17	-	1	-	1	8	29	13	16	8	29	13	16	-	-	-	-
	003	1	11	30	14	16	9	17	8	9	2	13	6	7	2	13	6	7	-	-	-	-
	004	1	35	99	54	45	-	1	1	-	35	98	53	45	35	98	53	45	-	-	-	-
	005	1	32	98	51	47	2	4	1	3	30	94	50	44	30	92	50	42	-	2	-	2
	006	1	17	49	30	19	-	-	-	-	17	49	30	19	17	48	30	18	-	1	-	1
	007	1	45	136	74	62	6	20	13	7	39	116	61	55	39	114	60	54	-	2	1	1
	008	1	21	41	22	19	16	33	19	14	5	8	3	5	5	8	3	5	-	-	-	-
	009	1	12	27	13	14	10	23	11	12	2	4	2	2	2	4	2	2	-	-	-	-
	010	1	49	97	53	44	14	33	19	14	35	64	34	30	34	61	33	28	1	3	1	2
	011	1	16	36	16	20	12	26	12	14	4	10	4	6	4	10	4	6	-	-	-	-
	012	1	42	110	62	48	2	9	6	3	40	101	56	45	40	98	54	44	-	3	2	1
	013	1	19	46	25	21	2	7	3	4	17	39	22	17	17	39	22	17	-	-	-	-
	014	1	16	33	25	8	12	20	16	4	4	13	9	4	4	13	9	4	-	-	-	-
	015	1	13	22	11	11	13	22	11	11	-	-	-	-	-	-	-	-	-	-	-	-
	016	1	10	16	11	5	10	16	11	5	-	-	-	-	-	-	-	-	-	-	-	-
	017	1	19	49	26	23	1	2	1	1	18	47	25	22	18	47	25	22	-	-	-	-
	018	1	16	34	16	18	14	28	14	14	2	6	2	4	2	6	2	4	-	-	-	-

區域別	鄰別	鄰數	總計			非原住民			原住民													
			戶數	人口數		戶數	人口數		合計			平地原住民			山地原住民							
				計	男		女	計	男	女	戶數	人口數		戶數	人口數		戶數	人口數				
												計	男		女	計		男	女	計	男	女
南富村	小計	14	343	902	464	438	42	106	62	44	301	796	402	394	301	787	400	387	-	9	2	7
	001	1	42	120	67	53	3	12	5	7	39	108	62	46	39	105	60	45	-	3	2	1
	002	1	28	97	49	48	4	19	13	6	24	78	36	42	24	76	36	40	-	2	-	2
	003	1	47	134	62	72	5	19	7	12	42	115	55	60	42	114	55	59	-	1	-	1
	004	1	41	98	51	47	1	2	-	2	40	96	51	45	40	96	51	45	-	-	-	-
	005	1	31	77	32	45	-	1	1	-	31	76	31	45	31	75	31	44	-	1	-	1
	006	1	29	84	45	39	-	1	1	-	29	83	44	39	29	82	44	38	-	1	-	1
	007	1	6	12	7	5	1	1	1	-	5	11	6	5	5	11	6	5	-	-	-	-
	008	1	25	66	32	34	1	4	3	1	24	62	29	33	24	62	29	33	-	-	-	-
	009	1	6	11	5	6	2	3	1	2	4	8	4	4	4	8	4	4	-	-	-	-
	010	1	23	59	30	29	5	8	5	3	18	51	25	26	18	51	25	26	-	-	-	-
	011	1	18	34	18	16	2	2	1	1	16	32	17	15	16	32	17	15	-	-	-	-
	012	1	27	70	41	29	2	2	1	1	25	68	40	28	25	67	40	27	-	1	-	1
	013	1	8	14	8	6	7	13	8	5	1	1	-	1	1	1	-	1	-	-	-	-
	014	1	12	26	17	9	9	19	15	4	3	7	2	5	3	7	2	5	-	-	-	-

花蓮縣光復鄉 各鄰住戶人口統計表

RLRP08930

單位：戶；人

區域別	鄰別	鄰數	總 計			非 原 住 民			原 住 民													
			戶數	人口數		戶數	人口數		合 計			平地原住民			山地原住民							
				計	男		女	計	男	女	戶數	計	男	女	戶數	計	男	女				
北富村	小計	14	362	962	517	445	62	144	80	64	300	818	437	381	299	802	433	369	1	16	4	12
	001	1	5	16	8	8	2	4	2	2	3	12	6	6	3	12	6	6	-	-	-	-
	002	1	18	49	26	23	8	17	11	6	10	32	15	17	10	31	15	16	-	1	-	1
	003	1	27	64	38	26	13	24	15	9	14	40	23	17	14	39	23	16	-	1	-	1
	004	1	23	77	43	34	4	12	8	4	19	65	35	30	18	58	33	25	1	7	2	5
	005	1	20	75	46	29	3	11	9	2	17	64	37	27	17	63	37	26	-	1	-	1
	006	1	27	64	33	31	3	8	5	3	24	56	28	28	24	56	28	28	-	-	-	-
	007	1	24	52	28	24	-	-	-	-	24	52	28	24	24	52	28	24	-	-	-	-
	008	1	15	57	26	31	-	3	-	3	15	54	26	28	15	52	25	27	-	2	1	1
	009	1	29	87	47	40	2	3	2	1	27	84	45	39	27	84	45	39	-	-	-	-
	010	1	29	66	36	30	1	8	2	6	28	58	34	24	28	58	34	24	-	-	-	-
	011	1	39	101	53	48	2	5	2	3	37	96	51	45	37	94	51	43	-	2	-	2
	012	1	44	102	56	46	7	20	9	11	37	82	47	35	37	82	47	35	-	-	-	-
	013	1	38	108	57	51	2	5	2	3	36	103	55	48	36	101	54	47	-	2	1	1
	014	1	24	44	20	24	15	24	13	11	9	20	7	13	9	20	7	13	-	-	-	-

填表說明：1. 本表村里別及鄰別係指戶籍登記之村里別及鄰別。

2. 鄰別有*號表示該鄰無門牌，不列入鄰數統計。

製表日期：111年12月31日16時16分00秒

花蓮縣光復鄉各村里 村里鄰戶數、人口數與戶籍動態登記數按性別、登記項目及區域分
中華民國111年12月

RLRP08120

單位：戶；人；對

區 域 別	村里數		鄰數		戶 數	性 別	人 口 數	遷入人數														自 本 省 他 縣 (市)	自 鄉 (鎮市區) (市) 他	初 設 戶 籍	其 他
	現 有 門 牌	戶 籍 登 記	現 有 門 牌	戶 籍 登 記				合 計	自 國 外	自他省(市)															
										新 北 市	臺 北 市	桃 園 市	臺 中 市	臺 南 市	高 雄 市	臺 灣 省	福 建 省	其 他 省 (市)							
總計	14	14	225	216	4,959	計 男 女	12,015 6,368 5,647	50 23 27	7 1 6	5 4 1	1 1 —	7 3 4	8 3 5	1 1 —	— — —	— — —	2 1 1	— — —	3 2 1	16 7 9	— — —	— — —			
大安村	1	1	21	20	394	計 男 女	879 443 436	1 1 —	— — —	— — —	— — —	— — —	— — —	1 1 —	— — —	— — —	— — —	— — —	— — —	— — —	— — —	— — —			
大華村	1	1	18	17	595	計 男 女	1,349 708 641	5 2 3	1 — 1	— — —	— — —	3 1 2	— — —	— — —	— — —	— — —	— — —	— — —	— — —	1 1 —	— — —	— — —			
大平村	1	1	16	16	431	計 男 女	1,014 518 496	6 4 2	2 — 2	1 1 —	— — —	1 1 —	— — —	— — —	— — —	— — —	— — —	— — —	— — —	— — —	2 2 —	— — —	— — —		
大馬村	1	1	23	20	475	計 男 女	1,125 590 535	7 3 4	— — —	1 — 1	— — —	— — —	— — —	— — —	— — —	— — —	1 1 —	— — —	1 1 —	4 1 3	— — —	— — —			
大同村	1	1	14	14	484	計 男 女	1,156 598 558	3 1 2	1 — 1	— — —	1 1 —	— — —	— — —	— — —	— — —	— — —	— — —	— — —	— — —	— — —	— — —	— — —			
大進村	1	1	12	11	201	計 男 女	449 236 213	— — —	— — —	— — —	— — —	— — —	— — —	— — —	— — —	— — —	— — —	— — —	— — —	— — —	— — —	— — —			
大全村	1	1	15	14	339	計 男 女	843 457 386	3 1 2	— — —	1 1 —	— — —	— — —	— — —	— — —	— — —	— — —	1 — 1	— — —	— — —	1 — 1	— — —	— — —			
大興村	1	1	10	10	200	計 男 女	517 279 238	1 — 1	— — —	— — —	— — —	1 — 1	— — —	— — —	— — —	— — —	— — —	— — —	— — —	— — —	— — —	— — —			
大富村	1	1	12	11	140	計 男 女	315 168 147	1 — 1	1 — 1	— — —	— — —	— — —	— — —	— — —	— — —	— — —	— — —	— — —	— — —	— — —	— — —	— — —			
大豐村	1	1	17	16	194	計 男 女	449 258 191	— — —	— — —	— — —	— — —	— — —	— — —	— — —	— — —	— — —	— — —	— — —	— — —	— — —	— — —	— — —			

區 域 別	性 別	遷 出 人 數														住 址 變 更 人 數		行 政 區 域 調 整 人 數		
		合 計	往 國 外	往 他 省 (市)									往 本 省 他 縣 (市)	往 鄉 本 縣 (鎮 市 區) 他	廢 止 戶 籍	其 他	入	出	增	減
				新 北 市	臺 北 市	桃 園 市	臺 中 市	臺 南 市	高 雄 市	臺 灣 省	福 建 省	其 他 省 (市)								
總 計	計	47	-	2	2	7	2	1	-	-	-	-	12	21	-	-	14	14	-	-
	男	23	-	1	2	5	-	1	-	-	-	-	6	8	-	-	7	7	-	-
	女	24	-	1	-	2	2	-	-	-	-	-	6	13	-	-	7	7	-	-
大 安 村	計	3	-	-	1	-	-	-	-	-	-	-	-	2	-	-	2	1	-	-
	男	3	-	-	1	-	-	-	-	-	-	-	-	2	-	-	-	-	-	-
	女	-	-	-	-	-	-	-	-	-	-	-	-	-	-	-	2	1	-	-
大 華 村	計	6	-	-	-	1	-	-	-	-	-	-	3	2	-	-	4	4	-	-
	男	3	-	-	-	1	-	-	-	-	-	-	2	-	-	-	2	3	-	-
	女	3	-	-	-	-	-	-	-	-	-	-	1	2	-	-	2	1	-	-
大 平 村	計	1	-	-	-	-	-	-	-	-	-	-	1	-	-	-	4	4	-	-
	男	-	-	-	-	-	-	-	-	-	-	-	-	-	-	-	2	2	-	-
	女	1	-	-	-	-	-	-	-	-	-	-	1	-	-	-	2	2	-	-
大 馬 村	計	5	-	-	1	-	-	-	-	-	-	-	1	3	-	-	-	-	-	-
	男	1	-	-	1	-	-	-	-	-	-	-	-	-	-	-	-	-	-	-
	女	4	-	-	-	-	-	-	-	-	-	-	1	3	-	-	-	-	-	-
大 同 村	計	2	-	-	-	-	-	-	-	-	-	-	1	1	-	-	3	-	-	-
	男	1	-	-	-	-	-	-	-	-	-	-	1	-	-	-	3	-	-	-
	女	1	-	-	-	-	-	-	-	-	-	-	-	1	-	-	-	-	-	-
大 進 村	計	7	-	1	-	1	2	-	-	-	-	-	-	3	-	-	-	4	-	-
	男	2	-	-	-	1	-	-	-	-	-	-	-	1	-	-	-	2	-	-
	女	5	-	1	-	-	2	-	-	-	-	-	-	2	-	-	-	2	-	-
大 全 村	計	5	-	-	-	1	-	-	-	-	-	-	-	4	-	-	-	-	-	-
	男	2	-	-	-	1	-	-	-	-	-	-	-	1	-	-	-	-	-	-
	女	3	-	-	-	-	-	-	-	-	-	-	-	3	-	-	-	-	-	-
大 興 村	計	1	-	1	-	-	-	-	-	-	-	-	-	-	-	-	-	-	-	-
	男	1	-	1	-	-	-	-	-	-	-	-	-	-	-	-	-	-	-	-
	女	-	-	-	-	-	-	-	-	-	-	-	-	-	-	-	-	-	-	-
大 富 村	計	3	-	-	-	-	-	-	-	-	-	-	1	2	-	-	-	-	-	-
	男	1	-	-	-	-	-	-	-	-	-	-	-	1	-	-	-	-	-	-
	女	2	-	-	-	-	-	-	-	-	-	-	1	1	-	-	-	-	-	-
大 豐 村	計	-	-	-	-	-	-	-	-	-	-	-	-	-	-	-	-	-	-	-
	男	-	-	-	-	-	-	-	-	-	-	-	-	-	-	-	-	-	-	-
	女	-	-	-	-	-	-	-	-	-	-	-	-	-	-	-	-	-	-	-

區 域 別	性 別	嬰兒出生總數				生母原屬國籍(地區)		生父原屬國籍(地區)		遺 腹 子	雙 胞 胎	三 胞 胎 以 上	死 亡 人 數	認 領 人 數	收 養 人 數	終 止 收 養 人 數	監 護 人 數	輔 助 人 數	未 務 成 行 年 使 子 負 擔 權 人 利 數 義	結 婚 對 數			離 婚 / 終 止 結 婚 對 數			
		合 計	婚 生	非 婚 生		無 兒 依 童	大 澳 陸 地 港 區	外 國 籍	大 澳 陸 地 港 區											外 國 籍	合 計	不 同 性 別	相 同 性 別	合 計	不 同 性 別	相 同 性 別
				已 認 領	未 認 領																					
總 計	計	10	10	-	-	-	-	-	-	-	-	18	-	-	-	-	-	-	3	5	5	-	5	5	-	
	男	4	4	-	-	-	-	-	-	-	-	7	-	-	-	-	-	-	2	-	-	-	-	-	-	
	女	6	6	-	-	-	-	-	-	-	-	11	-	-	-	-	-	-	1	-	-	-	-	-	-	
大 安 村	計	-	-	-	-	-	-	-	-	-	-	1	-	-	-	-	-	-	-	-	-	-	-	-	-	
	男	-	-	-	-	-	-	-	-	-	-	-	-	-	-	-	-	-	-	-	-	-	-	-	-	
	女	-	-	-	-	-	-	-	-	-	-	1	-	-	-	-	-	-	-	-	-	-	-	-	-	
大 華 村	計	-	-	-	-	-	-	-	-	-	-	2	-	-	-	-	-	-	-	-	-	-	-	-	-	
	男	-	-	-	-	-	-	-	-	-	-	2	-	-	-	-	-	-	-	-	-	-	-	-	-	
	女	-	-	-	-	-	-	-	-	-	-	-	-	-	-	-	-	-	-	-	-	-	-	-	-	
大 平 村	計	-	-	-	-	-	-	-	-	-	-	4	-	-	-	-	-	-	-	1	1	-	-	-	-	
	男	-	-	-	-	-	-	-	-	-	-	2	-	-	-	-	-	-	-	-	-	-	-	-	-	
	女	-	-	-	-	-	-	-	-	-	-	2	-	-	-	-	-	-	-	-	-	-	-	-	-	
大 馬 村	計	-	-	-	-	-	-	-	-	-	-	2	-	-	-	-	-	-	-	1	1	-	1	1	-	
	男	-	-	-	-	-	-	-	-	-	-	1	-	-	-	-	-	-	-	-	-	-	-	-	-	
	女	-	-	-	-	-	-	-	-	-	-	1	-	-	-	-	-	-	-	-	-	-	-	-	-	
大 同 村	計	-	-	-	-	-	-	-	-	-	-	1	-	-	-	-	-	-	-	1	1	-	1	1	-	
	男	-	-	-	-	-	-	-	-	-	-	-	-	-	-	-	-	-	-	-	-	-	-	-	-	
	女	-	-	-	-	-	-	-	-	-	-	1	-	-	-	-	-	-	-	-	-	-	-	-	-	
大 進 村	計	-	-	-	-	-	-	-	-	-	-	1	-	-	-	-	-	-	-	-	-	-	-	-	-	
	男	-	-	-	-	-	-	-	-	-	-	-	-	-	-	-	-	-	-	-	-	-	-	-	-	
	女	-	-	-	-	-	-	-	-	-	-	1	-	-	-	-	-	-	-	-	-	-	-	-	-	
大 全 村	計	1	1	-	-	-	-	-	-	-	-	-	-	-	-	-	-	-	-	-	-	-	1	1	-	
	男	1	1	-	-	-	-	-	-	-	-	-	-	-	-	-	-	-	-	-	-	-	-	-	-	
	女	-	-	-	-	-	-	-	-	-	-	-	-	-	-	-	-	-	-	-	-	-	-	-	-	
大 興 村	計	3	3	-	-	-	-	-	-	-	-	-	-	-	-	-	-	-	-	-	-	-	-	-	-	
	男	1	1	-	-	-	-	-	-	-	-	-	-	-	-	-	-	-	-	-	-	-	-	-	-	
	女	2	2	-	-	-	-	-	-	-	-	-	-	-	-	-	-	-	-	-	-	-	-	-	-	
大 富 村	計	-	-	-	-	-	-	-	-	-	-	2	-	-	-	-	-	-	-	-	-	-	-	-	-	
	男	-	-	-	-	-	-	-	-	-	-	-	-	-	-	-	-	-	-	-	-	-	-	-	-	
	女	-	-	-	-	-	-	-	-	-	-	2	-	-	-	-	-	-	-	-	-	-	-	-	-	
大 豐 村	計	-	-	-	-	-	-	-	-	-	-	-	-	-	-	-	-	-	-	-	-	-	-	-	-	
	男	-	-	-	-	-	-	-	-	-	-	-	-	-	-	-	-	-	-	-	-	-	-	-	-	
	女	-	-	-	-	-	-	-	-	-	-	-	-	-	-	-	-	-	-	-	-	-	-	-	-	

月統計報表之1

花蓮縣光復鄉各村里 村里鄰戶數、人口數與戶籍動態登記數按性別、登記項目及區域分(續3)
中華民國111年12月

RLRP08120

單位：戶；人；對

區 域 別	村 里 數		鄰 數		戶 數	性 別	人 口 數	遷 入 人 數													自 本 省 他 縣 (市)	自 鄉 (鎮 市 區) 他	初 設 戶 籍	其 他
	現 有 門 牌	戶 籍 登 記	現 有 門 牌	戶 籍 登 記				合 計	自 國 外	自 他 省 (市)														
										新 北 市	臺 北 市	桃 園 市	臺 中 市	臺 南 市	高 雄 市	臺 灣 省	福 建 省	其 他 省 (市)						
東富村	1	1	21	21	399	計	1,067	7	1	-	-	-	5	-	-	-	-	-	-	-	1	-	-	
						男	595	4	1	-	-	-	2	-	-	-	-	-	-	-	1	-	-	
						女	472	3	-	-	-	-	3	-	-	-	-	-	-	-	-	-	-	
西富村	1	1	18	18	402	計	988	4	-	-	-	-	-	-	-	-	-	-	-	1	3	-	-	
						男	537	1	-	-	-	-	-	-	-	-	-	-	-	-	1	1	-	-
						女	451	3	-	-	-	-	-	-	-	-	-	-	-	1	2	-	-	
南富村	1	1	14	14	343	計	902	5	-	1	-	1	-	-	-	-	-	-	-	-	3	-	-	
						男	464	2	-	1	-	1	-	-	-	-	-	-	-	-	-	-	-	
						女	438	3	-	-	-	-	-	-	-	-	-	-	-	-	3	-	-	
北富村	1	1	14	14	362	計	962	7	1	1	-	-	3	-	-	-	-	-	-	1	1	-	-	
						男	517	4	-	1	-	-	1	-	-	-	-	-	-	1	1	-	-	
						女	445	3	1	-	-	-	2	-	-	-	-	-	-	-	-	-	-	



公開類
月報

次月3日前編送

編製機關
花蓮縣光復鄉戶政事務所
表號
1221-00-01-3


月統計報表之1

花蓮縣光復鄉各村里 村里鄰戶數、人口數與戶籍動態登記數按性別、登記項目及區域分(續4)
中華民國111年12月

RLRP08120

單位：戶；人；對

區 域 別	性 別	遷 出 人 數														住 址 變 更 人 數		行 政 區 域 調 整 人 數			
		合 計	往 國 外	往 他 省 (市)										往 本 省 他 縣 (市)	往 鄉 (鎮 市 區) 他	廢 止 戶 籍	其 他	入	出	增	減
				新 北 市	臺 北 市	桃 園 市	臺 中 市	臺 南 市	高 雄 市	臺 灣 省	福 建 省	其 他 省 (市)									
東富村	計	8	-	-	-	4	-	1	-	-	-	-	-	3	-	-	-	1	1	-	-
	男	5	-	-	-	2	-	1	-	-	-	-	-	2	-	-	-	-	-	-	-
	女	3	-	-	-	2	-	-	-	-	-	-	-	1	-	-	-	1	1	-	-
西富村	計	1	-	-	-	-	-	-	-	-	-	-	-	-	1	-	-	-	-	-	-
	男	1	-	-	-	-	-	-	-	-	-	-	-	-	1	-	-	-	-	-	-
	女	-	-	-	-	-	-	-	-	-	-	-	-	-	-	-	-	-	-	-	-
南富村	計	2	-	-	-	-	-	-	-	-	-	-	-	-	2	-	-	-	-	-	-
	男	1	-	-	-	-	-	-	-	-	-	-	-	-	1	-	-	-	-	-	-
	女	1	-	-	-	-	-	-	-	-	-	-	-	-	1	-	-	-	-	-	-
北富村	計	3	-	-	-	-	-	-	-	-	-	-	-	2	1	-	-	-	-	-	-
	男	2	-	-	-	-	-	-	-	-	-	-	-	1	1	-	-	-	-	-	-
	女	1	-	-	-	-	-	-	-	-	-	-	-	1	-	-	-	-	-	-	-



區 域 別	性 別	嬰兒出生總數				生母原屬國籍(地區)		生父原屬國籍(地區)		遺 腹 子	雙 胞 胎	三 胞 胎 以 上	死 亡 人 數	認 領 人 數	收 養 人 數	終 止 收 養 人 數	監 護 人 數	輔 助 人 數	未 務 成 行 年 使 子 女 擔 權 人 利 數 義	結 婚 對 數			離 婚 / 終 止 結 婚 對 數			
		合 計	婚 生	非 婚 生		無 兒 童	大 澳 陸 地 港 區	外 國 籍	大 澳 陸 地 港 區											外 國 籍	合 計	不 同 性 別	相 同 性 別	合 計	不 同 性 別	相 同 性 別
				已 認 領	未 認 領																					
東富村	計	3	3	-	-	-	-	-	-	-	-	2	-	-	-	-	-	3	2	2	-	1	1	-		
	男	2	2	-	-	-	-	-	-	-	-	1	-	-	-	-	-	2	-	-	-	-	-	-		
	女	1	1	-	-	-	-	-	-	-	-	1	-	-	-	-	-	1	-	-	-	-	-	-		
西富村	計	2	2	-	-	-	-	-	-	-	-	1	-	-	-	-	-	-	-	-	-	-	-	-		
	男	-	-	-	-	-	-	-	-	-	-	1	-	-	-	-	-	-	-	-	-	-	-	-		
	女	2	2	-	-	-	-	-	-	-	-	-	-	-	-	-	-	-	-	-	-	-	-	-		
南富村	計	-	-	-	-	-	-	-	-	-	-	-	-	-	-	-	-	-	-	-	-	-	-	-		
	男	-	-	-	-	-	-	-	-	-	-	-	-	-	-	-	-	-	-	-	-	-	-	-		
	女	-	-	-	-	-	-	-	-	-	-	-	-	-	-	-	-	-	-	-	-	-	-	-		
北富村	計	1	1	-	-	-	-	-	-	-	-	2	-	-	-	-	-	-	-	-	-	1	1	-		
	男	-	-	-	-	-	-	-	-	-	-	-	-	-	-	-	-	-	-	-	-	-	-	-		
	女	1	1	-	-	-	-	-	-	-	-	2	-	-	-	-	-	-	-	-	-	-	-	-		

填表

審核

業務主管人員
主辦統計人員

機關首長

資料來源：依據戶籍資料及各項戶籍登記申請書編製。

填表說明：本表編製完竣，經機關長官核章後自存，並由戶役政資訊系統通報直轄市、縣（市）政府及內政部戶政司。

製表日期：111年12月31日16時12分07秒

月統計報表之2

花蓮縣光復鄉 現住人口數按性別及原住民身分分
中華民國111年12月底

RLRP08122

單位：人

區域別	性別	總計	區域人口數	原住民人口數		
				合計	平地原住民	山地原住民
總計	計	12,015	5,462	6,553	6,329	224
	男	6,368	2,988	3,380	3,289	91
	女	5,647	2,474	3,173	3,040	133

填表
審核
業務主管人員
主辦統計人員


機關首長

資料來源：依據戶籍資料編製。

填表說明：1. 本表編製完竣，經機關長官核章後自存，並由戶役政資訊系統通報直轄市、縣（市）政府及內政部戶政司。

2. 區域人口數係指非原住民身分者。

製表日期：111年12月31日16時12分07秒



月統計報表之2

花蓮縣光復鄉各村里 現住人口數按性別及原住民身分分
中華民國111年12月底

RLRP08126

單位：人

區域別	性別	總計	區域人口數	原住 民 人 口 數		
				合計	平地原住民	山地原住民
總計	計	12,015	5,462	6,553	6,329	224
	男	6,368	2,988	3,380	3,289	91
	女	5,647	2,474	3,173	3,040	133
大安村	計	879	794	85	75	10
	男	443	406	37	33	4
	女	436	388	48	42	6
大華村	計	1,349	924	425	405	20
	男	708	498	210	203	7
	女	641	426	215	202	13
大平村	計	1,014	286	728	704	24
	男	518	156	362	351	11
	女	496	130	366	353	13
大馬村	計	1,125	308	817	773	44
	男	590	170	420	400	20
	女	535	138	397	373	24
大同村	計	1,156	681	475	448	27
	男	598	363	235	224	11
	女	558	318	240	224	16
大進村	計	449	339	110	98	12
	男	236	186	50	45	5
	女	213	153	60	53	7
大全村	計	843	527	316	309	7
	男	457	295	162	160	2
	女	386	232	154	149	5
大興村	計	517	261	256	248	8
	男	279	152	127	123	4
	女	238	109	129	125	4
大富村	計	315	284	31	28	3
	男	168	155	13	11	2
	女	147	129	18	17	1



公開類
月報

次月3日前編送

編製機關	花蓮縣光復鄉戶政事務所
表號	1222-02-01-3

月統計報表之2

花蓮縣光復鄉各村里 現住人口數按性別及原住民身分分(續)
中華民國111年12月底

RLRP08126

單位：人

區域別	性別	總計	區域人口數	原住民人口數		
				合計	平地原住民	山地原住民
大豐村	計	449	405	44	27	17
	男	258	238	20	12	8
	女	191	167	24	15	9
東富村	計	1,067	122	945	929	16
	男	595	69	526	519	7
	女	472	53	419	410	9
西富村	計	988	281	707	696	11
	男	537	158	379	375	4
	女	451	123	328	321	7
南富村	計	902	106	796	787	9
	男	464	62	402	400	2
	女	438	44	394	387	7
北富村	計	962	144	818	802	16
	男	517	80	437	433	4
	女	445	64	381	369	12

填表
審核
業務主管人員
主辦統計人員

機關首長

資料來源：依據戶籍資料編製。

填表說明：1. 本表編製完竣，經機關長官核章後自存，並由戶役政資訊系統通報直轄市、縣（市）政府及內政部戶政司。

2. 區域人口數係指非原住民身分者。

製表日期：111年12月31日16時32分00秒

月統計報表之3

花蓮縣光復鄉 現住人口數按性別及年齡分
中華民國111年12月底

RLRP08123

單位：人

區域別	性別	總計	0 ~ 4 歲					5 ~ 9 歲						
			合計	0 歲	1 歲	2 歲	3 歲	4 歲	合計	5 歲	6 歲	7 歲	8 歲	9 歲
總計	計	12,015	287	61	46	63	58	59	324	62	68	68	52	74
	男	6,368	155	35	26	34	31	29	168	34	33	34	28	39
	女	5,647	132	26	20	29	27	30	156	28	35	34	24	35

區域別	性別	10 ~ 14 歲					15 ~ 19 歲						
		合計	10 歲	11 歲	12 歲	13 歲	14 歲	合計	15 歲	16 歲	17 歲	18 歲	19 歲
總計	計	342	60	76	64	70	72	420	76	82	85	81	96
	男	184	35	38	38	35	38	215	41	44	42	39	49
	女	158	25	38	26	35	34	205	35	38	43	42	47

區域別	性別	20 ~ 24 歲					25 ~ 29 歲						
		合計	20 歲	21 歲	22 歲	23 歲	24 歲	合計	25 歲	26 歲	27 歲	28 歲	29 歲
總計	計	593	103	99	126	135	130	789	156	167	149	161	156
	男	323	53	52	67	81	70	414	75	93	79	88	79
	女	270	50	47	59	54	60	375	81	74	70	73	77

區域別	性別	30 ~ 34 歲					35 ~ 39 歲						
		合計	30 歲	31 歲	32 歲	33 歲	34 歲	合計	35 歲	36 歲	37 歲	38 歲	39 歲
總計	計	753	161	162	153	145	132	699	128	116	162	157	136
	男	415	102	83	86	80	64	398	87	61	95	77	78
	女	338	59	79	67	65	68	301	41	55	67	80	58

區域別	性別	40 ~ 44 歲					45 ~ 49 歲						
		合計	40 歲	41 歲	42 歲	43 歲	44 歲	合計	45 歲	46 歲	47 歲	48 歲	49 歲
總計	計	771	158	163	153	144	153	791	153	146	174	146	172
	男	442	93	97	85	84	83	447	98	72	98	85	94
	女	329	65	66	68	60	70	344	55	74	76	61	78



公開類	次月3日前編送
月報	

編製機關	花蓮縣光復鄉戶政事務所
表號	1222-01-02-3

月統計報表之3

花蓮縣光復鄉 現住人口數按性別及年齡分(續)
中華民國111年12月底

RLRP08123

單位：人

區域別	性別	50 ~ 54 歲						55 ~ 59 歲					
		合計	50 歲	51 歲	52 歲	53 歲	54 歲	合計	55 歲	56 歲	57 歲	58 歲	59 歲
總計	計	904	162	162	185	199	196	1,074	205	195	215	219	240
	男	517	97	97	88	111	124	604	121	103	126	125	129
	女	387	65	65	97	88	72	470	84	92	89	94	111

區域別	性別	60 ~ 64 歲						65 ~ 69 歲					
		合計	60 歲	61 歲	62 歲	63 歲	64 歲	合計	65 歲	66 歲	67 歲	68 歲	69 歲
總計	計	1,154	241	230	228	255	200	1,042	231	232	207	218	154
	男	623	124	116	128	139	116	538	117	122	100	121	78
	女	531	117	114	100	116	84	504	114	110	107	97	76

區域別	性別	70 ~ 74 歲						75 ~ 79 歲					
		合計	70 歲	71 歲	72 歲	73 歲	74 歲	合計	75 歲	76 歲	77 歲	78 歲	79 歲
總計	計	739	167	160	162	141	109	464	121	85	81	82	95
	男	371	89	78	72	72	60	206	60	41	46	24	35
	女	368	78	82	90	69	49	258	61	44	35	58	60

區域別	性別	80 ~ 84 歲						85 ~ 89 歲					
		合計	80 歲	81 歲	82 歲	83 歲	84 歲	合計	85 歲	86 歲	87 歲	88 歲	89 歲
總計	計	455	99	102	89	86	79	269	72	63	49	47	38
	男	179	44	40	34	32	29	114	35	26	25	10	18
	女	276	55	62	55	54	50	155	37	37	24	37	20

區域別	性別	90 ~ 94 歲						95 ~ 99 歲						100 歲以上
		合計	90 歲	91 歲	92 歲	93 歲	94 歲	合計	95 歲	96 歲	97 歲	98 歲	99 歲	
總計	計	118	32	33	28	18	7	25	6	4	7	4	4	2
	男	45	14	14	10	6	1	9	1	1	3	1	3	1
	女	73	18	19	18	12	6	16	5	3	4	3	1	1

填表 審核 業務主管人員
主辦統計人員

機關首長

資料來源：依據戶籍資料編製。

填表說明：本表編製完竣，經機關長官核章後自存，並由戶役政資訊系統通報直轄市、縣（市）政府及內政部戶政司。

製表日期：111年12月31日16時12分07秒

月統計報表之3

花蓮縣光復鄉各村里 現住人口數按性別及年齡分
中華民國111年12月底

RLRP08124

單位：人

區域別	性別	總計	0 ~ 4 歲						5 ~ 9 歲					
			合計	0 歲	1 歲	2 歲	3 歲	4 歲	合計	5 歲	6 歲	7 歲	8 歲	9 歲
總計	計	12,015	287	61	46	63	58	59	324	62	68	68	52	74
	男	6,368	155	35	26	34	31	29	168	34	33	34	28	39
	女	5,647	132	26	20	29	27	30	156	28	35	34	24	35
大安村	計	879	14	5	3	1	3	2	22	2	8	4	3	5
	男	443	7	3	1	1	—	2	11	1	4	3	1	2
	女	436	7	2	2	—	3	—	11	1	4	1	2	3
大華村	計	1,349	33	4	4	8	8	9	25	3	6	7	5	4
	男	708	21	3	2	3	6	7	13	3	—	2	4	4
	女	641	12	1	2	5	2	2	12	—	6	5	1	—
大平村	計	1,014	20	2	4	8	3	3	26	4	2	4	10	6
	男	518	11	1	3	2	3	2	11	—	—	—	7	4
	女	496	9	1	1	6	—	1	15	4	2	4	3	2
大馬村	計	1,125	37	10	6	7	9	5	42	9	9	11	4	9
	男	590	19	4	3	4	5	3	18	4	4	4	1	5
	女	535	18	6	3	3	4	2	24	5	5	7	3	4
大同村	計	1,156	28	3	4	9	5	7	38	8	9	8	6	7
	男	598	14	2	2	6	3	1	18	7	5	2	1	3
	女	558	14	1	2	3	2	6	20	1	4	6	5	4
大進村	計	449	8	3	2	—	3	—	11	3	2	1	1	4
	男	236	5	2	—	—	3	—	3	—	1	—	—	2
	女	213	3	1	2	—	—	—	8	3	1	1	1	2
大全村	計	843	24	5	4	4	6	5	20	7	6	2	4	1
	男	457	11	4	2	2	1	2	11	3	3	1	3	1
	女	386	13	1	2	2	5	3	9	4	3	1	1	—
大興村	計	517	12	5	2	—	—	5	24	4	6	4	3	7
	男	279	7	3	2	—	—	2	11	2	3	3	1	2
	女	238	5	2	—	—	—	3	13	2	3	1	2	5
大富村	計	315	4	—	1	1	1	1	4	—	1	—	1	2
	男	168	2	—	1	—	1	—	3	—	1	—	1	1
	女	147	2	—	—	1	—	1	1	—	—	—	—	1

月統計報表之3

花蓮縣光復鄉各村里 現住人口數按性別及年齡分(續1)
中華民國111年12月底

RLRP08124

單位：人

區域別	性別	10～14歲						15～19歲						20～24歲					
		合計	10歲	11歲	12歲	13歲	14歲	合計	15歲	16歲	17歲	18歲	19歲	合計	20歲	21歲	22歲	23歲	24歲
總計	計	342	60	76	64	70	72	420	76	82	85	81	96	593	103	99	126	135	130
	男	184	35	38	38	35	38	215	41	44	42	39	49	323	53	52	67	81	70
	女	158	25	38	26	35	34	205	35	38	43	42	47	270	50	47	59	54	60
大安村	計	22	4	2	9	5	2	30	5	9	6	5	5	43	1	11	12	7	12
	男	14	2	—	7	3	2	15	3	6	2	2	2	17	—	7	6	1	3
	女	8	2	2	2	2	—	15	2	3	4	3	3	26	1	4	6	6	9
大華村	計	29	3	6	5	6	9	45	7	7	8	10	13	72	15	17	18	11	11
	男	13	2	3	1	3	4	19	3	3	4	3	6	44	8	11	10	8	7
	女	16	1	3	4	3	5	26	4	4	4	7	7	28	7	6	8	3	4
大平村	計	23	—	7	6	2	8	38	10	5	11	6	6	60	9	7	8	22	14
	男	16	—	4	6	1	5	18	5	1	6	2	4	31	3	4	3	15	6
	女	7	—	3	—	1	3	20	5	4	5	4	2	29	6	3	5	7	8
大馬村	計	29	5	6	6	6	6	47	10	6	10	12	9	54	9	6	12	12	15
	男	21	4	6	3	5	3	21	4	4	3	5	5	32	6	3	8	4	11
	女	8	1	—	3	1	3	26	6	2	7	7	4	22	3	3	4	8	4
大同村	計	32	6	7	5	6	8	50	1	17	11	10	11	70	15	10	19	10	16
	男	18	4	3	2	3	6	23	1	9	5	3	5	40	9	5	9	8	9
	女	14	2	4	3	3	2	27	—	8	6	7	6	30	6	5	10	2	7
大進村	計	7	1	3	—	2	1	13	2	3	2	3	3	15	1	2	2	3	7
	男	4	—	2	—	2	—	7	—	2	1	2	2	10	1	1	1	2	5
	女	3	1	1	—	—	1	6	2	1	1	1	1	5	—	1	1	1	2
大全村	計	24	5	5	3	6	5	35	6	5	7	5	12	45	9	7	8	13	8
	男	14	2	3	3	3	3	19	5	3	4	3	4	19	3	2	4	7	3
	女	10	3	2	—	3	2	16	1	2	3	2	8	26	6	5	4	6	5
大興村	計	21	5	4	5	3	4	25	5	8	3	4	5	38	10	4	5	12	7
	男	5	1	—	3	—	1	14	2	6	2	2	2	23	5	3	3	8	4
	女	16	4	4	2	3	3	11	3	2	1	2	3	15	5	1	2	4	3
大富村	計	8	—	3	—	3	2	10	—	2	4	—	4	13	2	1	4	4	2
	男	3	—	1	—	2	—	5	—	1	1	—	3	11	1	1	3	4	2
	女	5	—	2	—	1	2	5	—	1	3	—	1	2	1	—	1	—	—

月統計報表之3

花蓮縣光復鄉各村里 現住人口數按性別及年齡分(續2)
中華民國111年12月底

RLRP08124

單位：人

區域別	性別	25～29歲						30～34歲						35～39歲					
		合計	25歲	26歲	27歲	28歲	29歲	合計	30歲	31歲	32歲	33歲	34歲	合計	35歲	36歲	37歲	38歲	39歲
總計	計	789	156	167	149	161	156	753	161	162	153	145	132	699	128	116	162	157	136
	男	414	75	93	79	88	79	415	102	83	86	80	64	398	87	61	95	77	78
	女	375	81	74	70	73	77	338	59	79	67	65	68	301	41	55	67	80	58
大安村	計	59	12	15	10	12	10	60	17	13	6	11	13	54	11	8	9	16	10
	男	32	9	7	5	7	4	32	10	8	2	7	5	23	6	3	4	7	3
	女	27	3	8	5	5	6	28	7	5	4	4	8	31	5	5	5	9	7
大華村	計	81	15	17	15	19	15	96	22	23	17	21	13	90	16	21	18	25	10
	男	42	7	10	9	12	4	52	15	9	10	12	6	51	14	8	14	11	4
	女	39	8	7	6	7	11	44	7	14	7	9	7	39	2	13	4	14	6
大平村	計	62	9	14	13	16	10	46	8	7	12	11	8	74	17	11	8	19	19
	男	24	3	3	6	7	5	25	6	3	9	4	3	42	11	4	6	11	10
	女	38	6	11	7	9	5	21	2	4	3	7	5	32	6	7	2	8	9
大馬村	計	80	11	19	21	11	18	74	11	18	17	14	14	53	9	10	15	8	11
	男	41	8	11	6	7	9	37	9	10	7	6	5	28	4	3	9	5	7
	女	39	3	8	15	4	9	37	2	8	10	8	9	25	5	7	6	3	4
大同村	計	78	19	14	13	20	12	80	20	13	19	14	14	65	12	12	14	10	17
	男	33	5	9	7	8	4	51	12	8	11	11	9	43	8	10	7	5	13
	女	45	14	5	6	12	8	29	8	5	8	3	5	22	4	2	7	5	4
大進村	計	37	4	7	5	13	8	40	8	8	11	7	6	24	4	4	5	5	6
	男	23	1	5	3	8	6	25	6	4	7	3	5	11	3	3	1	2	2
	女	14	3	2	2	5	2	15	2	4	4	4	1	13	1	1	4	3	4
大全村	計	49	8	11	8	11	11	48	10	8	15	8	7	50	6	6	16	11	11
	男	26	2	5	6	9	4	23	5	3	8	2	5	31	5	5	7	7	7
	女	23	6	6	2	2	7	25	5	5	7	6	2	19	1	1	9	4	4
大興村	計	29	5	7	4	3	10	37	7	7	8	7	8	34	4	5	13	9	3
	男	17	2	3	3	2	7	19	5	5	4	2	3	16	1	2	7	5	1
	女	12	3	4	1	1	3	18	2	2	4	5	5	18	3	3	6	4	2
大富村	計	20	4	5	3	4	4	18	4	1	6	3	4	19	3	1	5	5	5
	男	11	1	3	2	2	3	10	3	1	3	2	1	11	2	1	4	2	2
	女	9	3	2	1	2	1	8	1	—	3	1	3	8	1	—	1	3	3

月統計報表之3

花蓮縣光復鄉各村里 現住人口數按性別及年齡分(續3)
中華民國111年12月底

RLRP08124

單位：人

區域別	性別	40～44歲						45～49歲						50～54歲					
		合計	40歲	41歲	42歲	43歲	44歲	合計	45歲	46歲	47歲	48歲	49歲	合計	50歲	51歲	52歲	53歲	54歲
總計	計	771	158	163	153	144	153	791	153	146	174	146	172	904	162	162	185	199	196
	男	442	93	97	85	84	83	447	98	72	98	85	94	517	97	97	88	111	124
	女	329	65	66	68	60	70	344	55	74	76	61	78	387	65	65	97	88	72
大安村	計	50	9	10	9	7	15	59	11	9	14	16	9	67	12	6	17	16	16
	男	24	7	5	3	5	4	40	10	7	9	11	3	33	7	2	8	8	8
	女	26	2	5	6	2	11	19	1	2	5	5	6	34	5	4	9	8	8
大華村	計	96	25	18	14	19	20	84	13	16	16	15	24	95	12	9	19	26	29
	男	51	14	11	8	9	9	45	8	3	10	8	16	60	7	7	11	16	19
	女	45	11	7	6	10	11	39	5	13	6	7	8	35	5	2	8	10	10
大平村	計	68	15	15	14	9	15	56	9	7	15	11	14	91	17	18	16	19	21
	男	39	7	11	9	4	8	32	6	2	7	7	10	55	9	10	7	13	16
	女	29	8	4	5	5	7	24	3	5	8	4	4	36	8	8	9	6	5
大馬村	計	70	14	18	10	15	13	73	19	7	15	13	19	87	12	10	17	26	22
	男	37	11	9	5	6	6	44	15	3	6	8	12	51	6	4	11	16	14
	女	33	3	9	5	9	7	29	4	4	9	5	7	36	6	6	6	10	8
大同村	計	79	16	18	20	13	12	75	14	16	16	19	10	67	9	14	15	19	10
	男	44	8	12	11	8	5	42	10	9	10	10	3	32	6	5	7	6	8
	女	35	8	6	9	5	7	33	4	7	6	9	7	35	3	9	8	13	2
大進村	計	27	5	5	5	6	6	19	2	5	3	4	5	23	5	1	8	4	5
	男	19	4	2	5	3	5	11	2	3	2	2	2	12	2	1	4	2	3
	女	8	1	3	—	3	1	8	—	2	1	2	3	11	3	—	4	2	2
大全村	計	62	14	16	12	9	11	44	13	13	6	5	7	68	14	6	17	15	16
	男	42	10	10	11	4	7	23	7	8	3	3	2	39	10	4	6	10	9
	女	20	4	6	1	5	4	21	6	5	3	2	5	29	4	2	11	5	7
大興村	計	34	4	4	11	6	9	31	6	5	8	7	5	34	10	7	9	2	6
	男	16	2	1	3	3	7	18	2	2	7	5	2	20	7	4	7	—	2
	女	18	2	3	8	3	2	13	4	3	1	2	3	14	3	3	2	2	4
大富村	計	28	9	4	6	6	3	23	2	6	7	3	5	21	1	8	3	4	5
	男	14	3	3	4	4	—	12	1	1	5	2	3	17	1	5	3	4	4
	女	14	6	1	2	2	3	11	1	5	2	1	2	4	—	3	—	—	1

花蓮縣光復鄉各村里 現住人口數按性別及年齡分(續4)
中華民國111年12月底

RLRP08124

單位：人

區域別	性別	55～59歲						60～64歲						65～69歲					
		合計	55歲	56歲	57歲	58歲	59歲	合計	60歲	61歲	62歲	63歲	64歲	合計	65歲	66歲	67歲	68歲	69歲
總計	計	1,074	205	195	215	219	240	1,154	241	230	228	255	200	1,042	231	232	207	218	154
	男	604	121	103	126	125	129	623	124	116	128	139	116	538	117	122	100	121	78
	女	470	84	92	89	94	111	531	117	114	100	116	84	504	114	110	107	97	76
大安村	計	67	7	9	17	11	23	80	14	13	22	20	11	83	17	22	14	12	18
	男	35	3	3	8	8	13	38	5	5	15	8	5	41	8	11	6	8	8
	女	32	4	6	9	3	10	42	9	8	7	12	6	42	9	11	8	4	10
大華村	計	110	26	13	25	23	23	124	25	24	23	26	26	149	34	37	26	34	18
	男	49	15	5	13	9	7	64	11	10	12	15	16	80	22	19	10	19	10
	女	61	11	8	12	14	16	60	14	14	11	11	10	69	12	18	16	15	8
大平村	計	99	20	15	18	20	26	103	19	23	16	31	14	86	15	17	21	17	16
	男	58	11	9	11	11	16	49	12	8	9	15	5	38	7	9	7	8	7
	女	41	9	6	7	9	10	54	7	15	7	16	9	48	8	8	14	9	9
大馬村	計	112	18	27	16	28	23	106	19	24	17	23	23	95	18	22	23	20	12
	男	63	8	13	10	21	11	60	10	12	9	14	15	57	10	15	12	14	6
	女	49	10	14	6	7	12	46	9	12	8	9	8	38	8	7	11	6	6
大同村	計	90	22	19	23	15	11	109	28	23	25	18	15	102	22	23	25	21	11
	男	53	12	12	13	10	6	55	13	15	10	10	7	49	7	12	13	11	6
	女	37	10	7	10	5	5	54	15	8	15	8	8	53	15	11	12	10	5
大進村	計	43	11	4	4	13	11	45	8	7	10	11	9	46	7	6	11	17	5
	男	18	5	2	1	6	4	29	5	3	8	7	6	20	4	3	4	6	3
	女	25	6	2	3	7	7	16	3	4	2	4	3	26	3	3	7	11	2
大全村	計	76	14	16	20	11	15	89	22	18	16	18	15	63	19	18	12	8	6
	男	47	11	9	13	4	10	49	13	7	6	11	12	41	13	11	8	6	3
	女	29	3	7	7	7	5	40	9	11	10	7	3	22	6	7	4	2	3
大興村	計	47	11	9	11	12	4	43	10	3	10	13	7	50	10	16	8	9	7
	男	31	7	5	7	9	3	27	6	2	6	8	5	22	5	7	4	3	3
	女	16	4	4	4	3	1	16	4	1	4	5	2	28	5	9	4	6	4
大富村	計	25	2	8	3	6	6	30	5	10	7	5	3	25	6	4	4	5	6
	男	17	2	3	2	6	4	12	3	5	—	3	1	10	2	3	2	1	2
	女	8	—	5	1	—	2	18	2	5	7	2	2	15	4	1	2	4	4

月統計報表之3

花蓮縣光復鄉各村里 現住人口數按性別及年齡分(續5)
中華民國111年12月底

RLRP08124

單位：人

區域別	性別	70 ~ 74 歲						75 ~ 79 歲						80 ~ 84 歲					
		合計	70 歲	71 歲	72 歲	73 歲	74 歲	合計	75 歲	76 歲	77 歲	78 歲	79 歲	合計	80 歲	81 歲	82 歲	83 歲	84 歲
總計	計	739	167	160	162	141	109	464	121	85	81	82	95	455	99	102	89	86	79
	男	371	89	78	72	72	60	206	60	41	46	24	35	179	44	40	34	32	29
	女	368	78	82	90	69	49	258	61	44	35	58	60	276	55	62	55	54	50
大安村	計	67	17	13	16	11	10	33	3	7	8	6	9	30	8	7	4	9	2
	男	35	7	6	7	5	10	13	2	1	5	2	3	14	3	3	4	4	—
	女	32	10	7	9	6	—	20	1	6	3	4	6	16	5	4	—	5	2
大華村	計	75	24	19	9	11	12	48	13	8	12	5	10	53	11	11	10	13	8
	男	40	13	10	5	5	7	25	8	6	7	—	4	21	4	7	3	4	3
	女	35	11	9	4	6	5	23	5	2	5	5	6	32	7	4	7	9	5
大平村	計	59	13	13	13	10	10	29	7	12	3	4	3	41	10	7	6	6	12
	男	28	7	5	7	6	3	16	4	7	1	2	2	14	5	1	1	2	5
	女	31	6	8	6	4	7	13	3	5	2	2	1	27	5	6	5	4	7
大馬村	計	62	16	9	15	13	9	39	11	7	6	4	11	31	9	10	5	4	3
	男	32	6	7	7	9	3	15	3	3	2	1	6	6	3	1	1	—	1
	女	30	10	2	8	4	6	24	8	4	4	3	5	25	6	9	4	4	2
大同村	計	87	18	18	21	19	11	36	12	6	4	6	8	50	11	9	10	13	7
	男	43	11	7	12	9	4	14	7	3	—	2	2	17	3	4	4	2	4
	女	44	7	11	9	10	7	22	5	3	4	4	6	33	8	5	6	11	3
大進村	計	28	4	6	3	9	6	32	11	4	5	5	7	17	3	4	5	2	3
	男	14	4	2	1	6	1	7	3	—	2	—	2	10	2	1	4	1	2
	女	14	—	4	2	3	5	25	8	4	3	5	5	7	1	3	1	1	1
大全村	計	47	18	5	7	9	8	32	7	4	5	9	7	29	5	5	9	4	6
	男	22	13	1	—	3	5	11	1	4	2	2	2	9	3	1	1	2	2
	女	25	5	4	7	6	3	21	6	—	3	7	5	20	2	4	8	2	4
大興村	計	21	5	5	6	1	4	16	5	4	3	1	3	9	4	3	1	—	1
	男	15	4	4	4	—	3	9	3	2	3	—	1	1	—	1	—	—	—
	女	6	1	1	2	1	1	7	2	2	—	1	2	8	4	2	1	—	1
大富村	計	31	6	12	5	4	4	16	2	5	3	3	3	9	2	4	—	2	1
	男	13	—	4	3	4	2	10	1	3	3	2	1	5	2	2	—	1	—
	女	18	6	8	2	—	2	6	1	2	—	1	2	4	—	2	—	1	1

花蓮縣光復鄉各村里 現住人口數按性別及年齡分(續6)
中華民國111年12月底

RLRP08124

單位：人

區域別	性別	85～89歲						90～94歲						95～99歲						100歲以上
		合計	85歲	86歲	87歲	88歲	89歲	合計	90歲	91歲	92歲	93歲	94歲	合計	95歲	96歲	97歲	98歲	99歲	
總計	計	269	72	63	49	47	38	118	32	33	28	18	7	25	6	4	7	4	4	2
	男	114	35	26	25	10	18	45	14	14	10	6	1	9	1	1	3	1	3	1
	女	155	37	37	24	37	20	73	18	19	18	12	6	16	5	3	4	3	1	1
大安村	計	23	5	4	7	3	4	10	3	4	2	—	1	6	1	1	2	1	1	—
	男	13	1	2	5	2	3	4	1	2	1	—	—	2	—	1	1	—	—	—
	女	10	4	2	2	1	1	6	2	2	1	—	1	4	1	—	1	1	1	—
大華村	計	31	8	6	8	5	4	13	5	5	—	3	—	—	—	—	—	—	—	—
	男	13	6	2	3	—	2	5	2	2	—	1	—	—	—	—	—	—	—	—
	女	18	2	4	5	5	2	8	3	3	—	2	—	—	—	—	—	—	—	—
大平村	計	22	4	6	3	6	3	9	3	1	2	1	2	2	1	—	—	—	1	—
	男	8	1	2	2	—	3	2	1	—	—	—	1	1	—	—	—	—	1	—
	女	14	3	4	1	6	—	7	2	1	2	1	1	1	1	—	—	—	—	—
大馬村	計	21	7	9	3	2	—	10	—	4	3	3	—	2	—	1	—	—	1	1
	男	4	3	1	—	—	—	3	—	2	1	—	—	1	—	—	—	—	1	—
	女	17	4	8	3	2	—	7	—	2	2	3	—	1	—	1	—	—	—	1
大同村	計	15	5	2	4	1	3	3	2	—	—	—	1	2	—	—	—	—	1	1
	男	6	2	2	1	—	1	1	1	—	—	—	—	2	—	—	—	—	1	1
	女	9	3	—	3	1	2	2	1	—	—	—	1	—	—	—	—	—	—	—
大進村	計	7	2	2	2	—	1	7	1	2	3	1	—	—	—	—	—	—	—	—
	男	4	1	—	2	—	1	4	—	2	1	1	—	—	—	—	—	—	—	—
	女	3	1	2	—	—	—	3	1	—	2	—	—	—	—	—	—	—	—	—
大全村	計	26	9	4	4	5	4	10	4	2	1	2	1	2	—	—	1	1	—	—
	男	13	7	2	2	1	1	6	3	2	1	—	—	1	—	—	1	—	—	—
	女	13	2	2	2	4	3	4	1	—	—	2	1	1	—	—	—	1	—	—
大興村	計	8	3	3	—	2	—	3	—	1	—	2	—	1	—	—	1	—	—	—
	男	4	1	2	—	1	—	3	—	1	—	2	—	1	—	—	1	—	—	—
	女	4	2	1	—	1	—	—	—	—	—	—	—	—	—	—	—	—	—	—
大富村	計	5	—	1	1	—	3	3	—	1	1	1	—	2	1	1	—	—	—	1
	男	1	—	—	1	—	—	—	—	—	—	—	—	—	—	—	—	—	—	1
	女	4	—	1	—	—	3	3	—	1	1	1	—	2	1	1	—	—	—	—

月統計報表之3

花蓮縣光復鄉各村里 現住人口數按性別及年齡分(續7)
中華民國111年12月底

RLRP08124

單位：人

區域別	性別	總計	0 ~ 4 歲					5 ~ 9 歲						
			合計	0 歲	1 歲	2 歲	3 歲	4 歲	合計	5 歲	6 歲	7 歲	8 歲	9 歲
大豐村	計	449	5	—	1	2	1	1	11	1	1	3	1	5
	男	258	1	—	—	1	—	—	9	1	1	3	1	3
	女	191	4	—	1	1	1	1	2	—	—	—	—	2
東富村	計	1,067	22	7	5	4	4	2	31	5	6	8	3	9
	男	595	11	4	2	2	3	—	23	5	4	6	3	5
	女	472	11	3	3	2	1	2	8	—	2	2	—	4
西富村	計	988	32	5	4	7	6	10	26	4	4	5	6	7
	男	537	19	2	3	5	4	5	15	3	3	3	2	4
	女	451	13	3	1	2	2	5	11	1	1	2	4	3
南富村	計	902	19	1	4	6	3	5	18	6	4	2	1	5
	男	464	11	1	4	4	—	2	8	4	1	—	1	2
	女	438	8	—	—	2	3	3	10	2	3	2	—	3
北富村	計	962	29	11	2	6	6	4	26	6	4	9	4	3
	男	517	16	6	1	4	2	3	14	1	3	7	2	1
	女	445	13	5	1	2	4	1	12	5	1	2	2	2

區域別	性別	10～14歲						15～19歲						20～24歲					
		合計	10歲	11歲	12歲	13歲	14歲	合計	15歲	16歲	17歲	18歲	19歲	合計	20歲	21歲	22歲	23歲	24歲
大豐村	計	18	4	4	3	5	2	11	2	—	4	2	3	14	2	4	3	4	1
	男	14	4	3	2	3	2	7	2	—	1	2	2	5	1	1	1	2	—
	女	4	—	1	1	2	—	4	—	—	3	—	1	9	1	3	2	2	1
東富村	計	35	10	8	5	7	5	30	9	8	2	5	6	48	10	10	7	10	11
	男	21	8	5	2	4	2	19	6	5	1	3	4	30	7	6	5	6	6
	女	14	2	3	3	3	3	11	3	3	1	2	2	18	3	4	2	4	5
西富村	計	26	5	6	4	5	6	29	8	6	6	3	6	39	9	7	4	8	11
	男	11	2	1	3	3	2	20	6	3	6	3	2	16	3	1	3	5	4
	女	15	3	5	1	2	4	9	2	3	—	—	4	23	6	6	1	3	7
南富村	計	36	5	7	7	8	9	27	7	2	6	9	3	35	9	6	7	8	5
	男	18	4	5	2	1	6	12	3	1	3	4	1	18	4	5	1	5	3
	女	18	1	2	5	7	3	15	4	1	3	5	2	17	5	1	6	3	2
北富村	計	32	7	8	6	6	5	30	4	4	5	7	10	47	2	7	17	11	10
	男	12	2	2	4	2	2	16	1	—	3	5	7	27	2	2	10	6	7
	女	20	5	6	2	4	3	14	3	4	2	2	3	20	—	5	7	5	3



公開類
月報

次月3日前編送

編製機關	花蓮縣光復鄉戶政事務所
表號	1222-01-02-3

月統計報表之3

花蓮縣光復鄉各村里 現住人口數按性別及年齡分(續9)
中華民國111年12月底

RLRP08124

單位：人

區域別	性別	25～29歲						30～34歲						35～39歲					
		合計	25歲	26歲	27歲	28歲	29歲	合計	30歲	31歲	32歲	33歲	34歲	合計	35歲	36歲	37歲	38歲	39歲
大豐村	計	15	6	—	6	3	—	21	4	5	6	3	3	17	5	4	4	3	1
	男	9	4	—	4	1	—	10	2	1	3	1	3	10	3	1	3	2	1
	女	6	2	—	2	2	—	11	2	4	3	2	—	7	2	3	1	1	—
東富村	計	64	18	12	6	12	16	59	13	17	12	7	10	57	6	10	13	19	9
	男	38	11	9	2	7	9	32	6	8	9	5	4	33	3	6	7	10	7
	女	26	7	3	4	5	7	27	7	9	3	2	6	24	3	4	6	9	2
西富村	計	69	21	10	14	13	11	60	16	15	7	12	10	47	6	6	17	8	10
	男	40	12	4	8	7	9	33	9	7	4	7	6	28	4	3	11	3	7
	女	29	9	6	6	6	2	27	7	8	3	5	4	19	2	3	6	5	3
南富村	計	66	13	14	13	13	13	49	10	10	6	13	10	65	15	7	14	15	14
	男	33	6	9	7	5	6	24	6	4	2	8	4	39	12	5	9	5	8
	女	33	7	5	6	8	7	25	4	6	4	5	6	26	3	2	5	10	6
北富村	計	80	11	22	18	11	18	65	11	17	11	14	12	50	14	11	11	4	10
	男	45	4	15	11	6	9	42	8	12	7	10	5	32	11	7	6	2	6
	女	35	7	7	7	5	9	23	3	5	4	4	7	18	3	4	5	2	4



月統計報表之3

花蓮縣光復鄉各村里 現住人口數按性別及年齡分(續10)
中華民國111年12月底

RLRP08124

單位：人

區域別	性別	40 ~ 44 歲						45 ~ 49 歲						50 ~ 54 歲					
		合計	40 歲	41 歲	42 歲	43 歲	44 歲	合計	45 歲	46 歲	47 歲	48 歲	49 歲	合計	50 歲	51 歲	52 歲	53 歲	54 歲
大豐村	計	31	5	8	6	6	6	34	8	3	4	6	13	47	5	10	12	9	11
	男	16	3	6	1	2	4	22	5	2	3	3	9	31	3	6	5	7	10
	女	15	2	2	5	4	2	12	3	1	1	3	4	16	2	4	7	2	1
東富村	計	84	15	18	22	18	11	86	19	18	18	13	18	101	19	24	21	18	19
	男	56	9	10	15	13	9	46	11	10	12	7	6	56	13	16	6	11	10
	女	28	6	8	7	5	2	40	8	8	6	6	12	45	6	8	15	7	9
西富村	計	50	13	10	9	12	6	72	15	14	14	10	19	82	16	21	11	18	16
	男	30	8	4	5	9	4	37	10	8	5	4	10	48	9	15	6	7	11
	女	20	5	6	4	3	2	35	5	6	9	6	9	34	7	6	5	11	5
南富村	計	56	5	15	8	10	18	62	9	16	19	9	9	48	18	8	8	6	8
	男	35	2	10	3	9	11	33	6	8	8	4	7	24	10	7	2	2	3
	女	21	3	5	5	1	7	29	3	8	11	5	2	24	8	1	6	4	5
北富村	計	36	9	4	7	8	8	73	13	11	19	15	15	73	12	20	12	17	12
	男	19	5	3	2	5	4	42	5	6	11	11	9	39	7	11	5	9	7
	女	17	4	1	5	3	4	31	8	5	8	4	6	34	5	9	7	8	5

月統計報表之3

花蓮縣光復鄉各村里 現住人口數按性別及年齡分(續11)
中華民國111年12月底

RLRP08124

單位：人

區域別	性別	55 ~ 59 歲					60 ~ 64 歲					65 ~ 69 歲							
		合計	55 歲	56 歲	57 歲	58 歲	59 歲	合計	60 歲	61 歲	62 歲	63 歲	64 歲	合計	65 歲	66 歲	67 歲	68 歲	69 歲
大豐村	計	44	10	6	10	7	11	45	12	6	8	8	11	32	8	9	2	7	6
	男	31	6	5	9	5	6	30	8	5	4	6	7	15	3	6	—	3	3
	女	13	4	1	1	2	5	15	4	1	4	2	4	17	5	3	2	4	3
東富村	計	101	23	12	21	19	26	101	23	16	20	26	16	73	20	17	20	13	3
	男	58	20	7	10	7	14	54	10	11	14	12	7	42	12	8	12	9	1
	女	43	3	5	11	12	12	47	13	5	6	14	9	31	8	9	8	4	2
西富村	計	90	12	19	12	23	24	91	16	20	16	18	21	87	14	20	19	15	19
	男	55	8	13	9	11	14	53	9	11	10	10	13	48	9	9	11	10	9
	女	35	4	6	3	12	10	38	7	9	6	8	8	39	5	11	8	5	10
南富村	計	75	11	16	15	16	17	93	16	22	20	22	13	83	26	11	12	20	14
	男	40	4	10	7	12	7	50	8	11	12	10	9	36	6	3	6	10	11
	女	35	7	6	8	4	10	43	8	11	8	12	4	47	20	8	6	10	3
北富村	計	95	18	22	20	15	20	95	24	21	18	16	16	68	15	10	10	20	13
	男	49	9	7	13	6	14	53	11	11	13	10	8	39	9	6	5	13	6
	女	46	9	15	7	9	6	42	13	10	5	6	8	29	6	4	5	7	7

花蓮縣光復鄉各村里 現住人口數按性別及年齡分(續12)
中華民國111年12月底

RLRP08124

單位：人

區域別	性別	70 ~ 74 歲						75 ~ 79 歲						80 ~ 84 歲					
		合計	70 歲	71 歲	72 歲	73 歲	74 歲	合計	75 歲	76 歲	77 歲	78 歲	79 歲	合計	80 歲	81 歲	82 歲	83 歲	84 歲
大豐村	計	21	3	1	5	6	6	20	4	3	3	6	4	35	8	9	4	7	7
	男	14	2	1	4	4	3	6	1	1	1	2	1	14	4	1	1	4	4
	女	7	1	—	1	2	3	14	3	2	2	4	3	21	4	8	3	3	3
東富村	計	69	12	17	20	12	8	34	8	9	3	8	6	39	6	12	10	7	4
	男	33	6	8	7	6	6	15	5	3	2	2	3	18	6	5	4	3	—
	女	36	6	9	13	6	2	19	3	6	1	6	3	21	—	7	6	4	4
西富村	計	58	10	17	14	12	5	46	16	5	11	9	5	44	13	6	9	10	6
	男	22	3	6	7	3	3	27	8	2	10	4	3	19	5	3	4	5	2
	女	36	7	11	7	9	2	19	8	3	1	5	2	25	8	3	5	5	4
南富村	計	72	11	19	17	16	9	33	7	3	7	9	7	29	4	9	5	5	6
	男	40	9	14	4	9	4	18	5	2	6	3	2	13	1	5	3	3	1
	女	32	2	5	13	7	5	15	2	1	1	6	5	16	3	4	2	2	5
北富村	計	42	10	6	11	8	7	50	15	8	8	7	12	39	5	6	11	4	13
	男	20	4	3	4	3	6	20	9	4	2	2	3	18	3	5	4	1	5
	女	22	6	3	7	5	1	30	6	4	6	5	9	21	2	1	7	3	8



公開類
月報

次月3日前編送

編製機關
表號

花蓮縣光復鄉戶政事務所
1222-01-02-3

月統計報表之3

花蓮縣光復鄉各村里 現住人口數按性別及年齡分(續13完)
中華民國111年12月底

RLRP08124

單位：人

區域別	性別	85～89歲						90～94歲						95～99歲						100歲以上
		合計	85歲	86歲	87歲	88歲	89歲	合計	90歲	91歲	92歲	93歲	94歲	合計	95歲	96歲	97歲	98歲	99歲	
大豐村	計	16	3	5	4	4	—	11	3	2	5	1	—	1	—	—	—	1	—	—
	男	9	2	4	2	1	—	5	2	—	3	—	—	—	—	—	—	—	—	—
	女	7	1	1	2	3	—	6	1	2	2	1	—	1	—	—	—	1	—	—
東富村	計	25	6	6	3	5	5	8	4	2	2	—	—	—	—	—	—	—	—	—
	男	9	2	4	2	—	1	1	1	—	—	—	—	—	—	—	—	—	—	—
	女	16	4	2	1	5	4	7	3	2	2	—	—	—	—	—	—	—	—	—
西富村	計	28	6	7	5	6	4	9	2	4	2	1	—	3	2	1	—	—	—	—
	男	12	3	—	4	2	3	3	—	2	1	—	—	1	1	—	—	—	—	—
	女	16	3	7	1	4	1	6	2	2	1	1	—	2	1	1	—	—	—	—
南富村	計	22	8	2	1	5	6	12	2	2	4	3	1	2	—	—	2	—	—	—
	男	7	3	1	—	1	2	5	1	—	2	2	—	—	—	—	—	—	—	—
	女	15	5	1	1	4	4	7	1	2	2	1	1	2	—	—	2	—	—	—
北富村	計	20	6	6	4	3	1	10	3	3	3	—	1	2	1	—	1	—	—	—
	男	11	3	4	1	2	1	3	2	1	—	—	—	—	—	—	—	—	—	—
	女	9	3	2	3	1	—	7	1	2	3	—	1	2	1	—	1	—	—	—

填表

審核

業務主管人員
主辦統計人員

機關首長

資料來源：依據戶籍資料編製。

填表說明：本表編製完竣，經機關長官核章後自存，並由戶役政資訊系統通報直轄市、縣（市）政府及內政部戶政司。

製表日期：111年12月31日16時32分00秒



公開類	次月3日前編送
月報	

編製機關	花蓮縣光復鄉戶政事務所
表號	1234-01-23-3


月統計報表之5

花蓮縣光復鄉各村里 結婚人數按性別、婚姻類型及原屬國籍（地區）分(續1)
中華民國111年12月

RLRP0812A

單位：人

區域別	性別	總計																			
		外 國 籍																			
		東 南 亞 地 區				其 他 國 籍															
		緬 甸	越 南	柬 埔 寨	寮 國	計			日 本	韓 國	美 國	加 拿 大	澳 大 利 亞	紐 西 蘭	英 國	法 國	德 國	史 瓦 帝 尼	南 非	賴 索 托	模 里 斯 西
小 計	已 設 籍					未 設 籍															
總 計	男	—	—	—	—	—	—	—	—	—	—	—	—	—	—	—	—	—	—	—	—
	女	—	—	—	—	—	—	—	—	—	—	—	—	—	—	—	—	—	—	—	—
大 安 村	男	—	—	—	—	—	—	—	—	—	—	—	—	—	—	—	—	—	—	—	—
	女	—	—	—	—	—	—	—	—	—	—	—	—	—	—	—	—	—	—	—	—
大 華 村	男	—	—	—	—	—	—	—	—	—	—	—	—	—	—	—	—	—	—	—	—
	女	—	—	—	—	—	—	—	—	—	—	—	—	—	—	—	—	—	—	—	—
大 平 村	男	—	—	—	—	—	—	—	—	—	—	—	—	—	—	—	—	—	—	—	—
	女	—	—	—	—	—	—	—	—	—	—	—	—	—	—	—	—	—	—	—	—
大 馬 村	男	—	—	—	—	—	—	—	—	—	—	—	—	—	—	—	—	—	—	—	—
	女	—	—	—	—	—	—	—	—	—	—	—	—	—	—	—	—	—	—	—	—
大 同 村	男	—	—	—	—	—	—	—	—	—	—	—	—	—	—	—	—	—	—	—	—
	女	—	—	—	—	—	—	—	—	—	—	—	—	—	—	—	—	—	—	—	—
大 進 村	男	—	—	—	—	—	—	—	—	—	—	—	—	—	—	—	—	—	—	—	—
	女	—	—	—	—	—	—	—	—	—	—	—	—	—	—	—	—	—	—	—	—
大 全 村	男	—	—	—	—	—	—	—	—	—	—	—	—	—	—	—	—	—	—	—	—
	女	—	—	—	—	—	—	—	—	—	—	—	—	—	—	—	—	—	—	—	—
大 興 村	男	—	—	—	—	—	—	—	—	—	—	—	—	—	—	—	—	—	—	—	—
	女	—	—	—	—	—	—	—	—	—	—	—	—	—	—	—	—	—	—	—	—
大 富 村	男	—	—	—	—	—	—	—	—	—	—	—	—	—	—	—	—	—	—	—	—
	女	—	—	—	—	—	—	—	—	—	—	—	—	—	—	—	—	—	—	—	—
大 豐 村	男	—	—	—	—	—	—	—	—	—	—	—	—	—	—	—	—	—	—	—	—
	女	—	—	—	—	—	—	—	—	—	—	—	—	—	—	—	—	—	—	—	—
東 富 村	男	—	—	—	—	—	—	—	—	—	—	—	—	—	—	—	—	—	—	—	—
	女	—	—	—	—	—	—	—	—	—	—	—	—	—	—	—	—	—	—	—	—
西 富 村	男	—	—	—	—	—	—	—	—	—	—	—	—	—	—	—	—	—	—	—	—
	女	—	—	—	—	—	—	—	—	—	—	—	—	—	—	—	—	—	—	—	—
南 富 村	男	—	—	—	—	—	—	—	—	—	—	—	—	—	—	—	—	—	—	—	—
	女	—	—	—	—	—	—	—	—	—	—	—	—	—	—	—	—	—	—	—	—



花蓮縣光復鄉各村里 結婚人數按性別、婚姻類型及原屬國籍(地區)分(續2)
中華民國111年12月

RLRP0812A

單位：人

區域別	性別	不 同 性 別																							
		合計	本 國 籍			大 陸 地 區			港 澳 地 區			外 國 籍													
			計														東 南 亞 地 區								
			計	已設籍	未設籍	計	已設籍	未設籍	計	已設籍	未設籍	小計	已設籍	未設籍	小計	已設籍	未設籍	印 尼	馬 來 西 亞	新 加 坡	菲 律 賓	泰 國			
總計	男	5	5	5	—	—	—	—	—	—	—	—	—	—	—	—	—	—	—	—	—				
	女	5	5	5	—	—	—	—	—	—	—	—	—	—	—	—	—	—	—	—	—				
大安村	男	—	—	—	—	—	—	—	—	—	—	—	—	—	—	—	—	—	—	—	—				
	女	—	—	—	—	—	—	—	—	—	—	—	—	—	—	—	—	—	—	—	—				
大華村	男	—	—	—	—	—	—	—	—	—	—	—	—	—	—	—	—	—	—	—	—				
	女	—	—	—	—	—	—	—	—	—	—	—	—	—	—	—	—	—	—	—	—				
大平村	男	1	1	1	—	—	—	—	—	—	—	—	—	—	—	—	—	—	—	—	—				
	女	1	1	1	—	—	—	—	—	—	—	—	—	—	—	—	—	—	—	—	—				
大馬村	男	1	1	1	—	—	—	—	—	—	—	—	—	—	—	—	—	—	—	—	—				
	女	1	1	1	—	—	—	—	—	—	—	—	—	—	—	—	—	—	—	—	—				
大同村	男	1	1	1	—	—	—	—	—	—	—	—	—	—	—	—	—	—	—	—	—				
	女	1	1	1	—	—	—	—	—	—	—	—	—	—	—	—	—	—	—	—	—				
大進村	男	—	—	—	—	—	—	—	—	—	—	—	—	—	—	—	—	—	—	—	—				
	女	—	—	—	—	—	—	—	—	—	—	—	—	—	—	—	—	—	—	—	—				
大全村	男	—	—	—	—	—	—	—	—	—	—	—	—	—	—	—	—	—	—	—	—				
	女	—	—	—	—	—	—	—	—	—	—	—	—	—	—	—	—	—	—	—	—				
大興村	男	—	—	—	—	—	—	—	—	—	—	—	—	—	—	—	—	—	—	—	—				
	女	—	—	—	—	—	—	—	—	—	—	—	—	—	—	—	—	—	—	—	—				
大富村	男	—	—	—	—	—	—	—	—	—	—	—	—	—	—	—	—	—	—	—	—				
	女	—	—	—	—	—	—	—	—	—	—	—	—	—	—	—	—	—	—	—	—				
大豐村	男	—	—	—	—	—	—	—	—	—	—	—	—	—	—	—	—	—	—	—	—				
	女	—	—	—	—	—	—	—	—	—	—	—	—	—	—	—	—	—	—	—	—				
東富村	男	2	2	2	—	—	—	—	—	—	—	—	—	—	—	—	—	—	—	—	—				
	女	2	2	2	—	—	—	—	—	—	—	—	—	—	—	—	—	—	—	—	—				
西富村	男	—	—	—	—	—	—	—	—	—	—	—	—	—	—	—	—	—	—	—	—				
	女	—	—	—	—	—	—	—	—	—	—	—	—	—	—	—	—	—	—	—	—				
南富村	男	—	—	—	—	—	—	—	—	—	—	—	—	—	—	—	—	—	—	—	—				
	女	—	—	—	—	—	—	—	—	—	—	—	—	—	—	—	—	—	—	—	—				

月統計報表之5

花蓮縣光復鄉各村里 結婚人數按性別、婚姻類型及原屬國籍(地區)分(續3)
中華民國111年12月

RLRP0812A

單位：人

區域別	性別	不 同 性 別																			
		外 國 籍																			
		東 南 亞 地 區				其 他 國 籍															
		緬 甸	越 南	柬 埔 寨	寮 國	計			日 本	韓 國	美 國	加 拿 大	澳 大 利 亞	紐 西 蘭	英 國	法 國	德 國	史 瓦 尼 帝	南 非	賴 索 托	模 里 斯 西
小 計	已 設 籍					未 設 籍															
總 計	男	-	-	-	-	-	-	-	-	-	-	-	-	-	-	-	-	-	-	-	-
	女	-	-	-	-	-	-	-	-	-	-	-	-	-	-	-	-	-	-	-	-
大 安 村	男	-	-	-	-	-	-	-	-	-	-	-	-	-	-	-	-	-	-	-	-
	女	-	-	-	-	-	-	-	-	-	-	-	-	-	-	-	-	-	-	-	-
大 華 村	男	-	-	-	-	-	-	-	-	-	-	-	-	-	-	-	-	-	-	-	-
	女	-	-	-	-	-	-	-	-	-	-	-	-	-	-	-	-	-	-	-	-
大 平 村	男	-	-	-	-	-	-	-	-	-	-	-	-	-	-	-	-	-	-	-	-
	女	-	-	-	-	-	-	-	-	-	-	-	-	-	-	-	-	-	-	-	-
大 馬 村	男	-	-	-	-	-	-	-	-	-	-	-	-	-	-	-	-	-	-	-	-
	女	-	-	-	-	-	-	-	-	-	-	-	-	-	-	-	-	-	-	-	-
大 同 村	男	-	-	-	-	-	-	-	-	-	-	-	-	-	-	-	-	-	-	-	-
	女	-	-	-	-	-	-	-	-	-	-	-	-	-	-	-	-	-	-	-	-
大 進 村	男	-	-	-	-	-	-	-	-	-	-	-	-	-	-	-	-	-	-	-	-
	女	-	-	-	-	-	-	-	-	-	-	-	-	-	-	-	-	-	-	-	-
大 全 村	男	-	-	-	-	-	-	-	-	-	-	-	-	-	-	-	-	-	-	-	-
	女	-	-	-	-	-	-	-	-	-	-	-	-	-	-	-	-	-	-	-	-
大 興 村	男	-	-	-	-	-	-	-	-	-	-	-	-	-	-	-	-	-	-	-	-
	女	-	-	-	-	-	-	-	-	-	-	-	-	-	-	-	-	-	-	-	-
大 富 村	男	-	-	-	-	-	-	-	-	-	-	-	-	-	-	-	-	-	-	-	-
	女	-	-	-	-	-	-	-	-	-	-	-	-	-	-	-	-	-	-	-	-
大 豐 村	男	-	-	-	-	-	-	-	-	-	-	-	-	-	-	-	-	-	-	-	-
	女	-	-	-	-	-	-	-	-	-	-	-	-	-	-	-	-	-	-	-	-
東 富 村	男	-	-	-	-	-	-	-	-	-	-	-	-	-	-	-	-	-	-	-	-
	女	-	-	-	-	-	-	-	-	-	-	-	-	-	-	-	-	-	-	-	-
西 富 村	男	-	-	-	-	-	-	-	-	-	-	-	-	-	-	-	-	-	-	-	-
	女	-	-	-	-	-	-	-	-	-	-	-	-	-	-	-	-	-	-	-	-
南 富 村	男	-	-	-	-	-	-	-	-	-	-	-	-	-	-	-	-	-	-	-	-
	女	-	-	-	-	-	-	-	-	-	-	-	-	-	-	-	-	-	-	-	-

花蓮縣光復鄉各村里 結婚人數按性別、婚姻類型及原屬國籍(地區)分(續5)
中華民國111年12月

RLRP0812A

單位：人

區域別	性別	相 同 性 別																			
		外 國 籍																			
		東 南 亞 地 區				其 他 國 籍															
		緬 甸	越 南	柬 埔 寨	寮 國	計			日 本	韓 國	美 國	加 拿 大	澳 大 利 亞	紐 西 蘭	英 國	法 國	德 國	史 瓦 帝 尼	南 非	賴 索 托	模 里 斯 西
小 計	已 設 籍					未 設 籍															
總 計	男	-	-	-	-	-	-	-	-	-	-	-	-	-	-	-	-	-	-	-	-
	女	-	-	-	-	-	-	-	-	-	-	-	-	-	-	-	-	-	-	-	-
大 安 村	男	-	-	-	-	-	-	-	-	-	-	-	-	-	-	-	-	-	-	-	-
	女	-	-	-	-	-	-	-	-	-	-	-	-	-	-	-	-	-	-	-	-
大 華 村	男	-	-	-	-	-	-	-	-	-	-	-	-	-	-	-	-	-	-	-	-
	女	-	-	-	-	-	-	-	-	-	-	-	-	-	-	-	-	-	-	-	-
大 平 村	男	-	-	-	-	-	-	-	-	-	-	-	-	-	-	-	-	-	-	-	-
	女	-	-	-	-	-	-	-	-	-	-	-	-	-	-	-	-	-	-	-	-
大 馬 村	男	-	-	-	-	-	-	-	-	-	-	-	-	-	-	-	-	-	-	-	-
	女	-	-	-	-	-	-	-	-	-	-	-	-	-	-	-	-	-	-	-	-
大 同 村	男	-	-	-	-	-	-	-	-	-	-	-	-	-	-	-	-	-	-	-	-
	女	-	-	-	-	-	-	-	-	-	-	-	-	-	-	-	-	-	-	-	-
大 進 村	男	-	-	-	-	-	-	-	-	-	-	-	-	-	-	-	-	-	-	-	-
	女	-	-	-	-	-	-	-	-	-	-	-	-	-	-	-	-	-	-	-	-
大 全 村	男	-	-	-	-	-	-	-	-	-	-	-	-	-	-	-	-	-	-	-	-
	女	-	-	-	-	-	-	-	-	-	-	-	-	-	-	-	-	-	-	-	-
大 興 村	男	-	-	-	-	-	-	-	-	-	-	-	-	-	-	-	-	-	-	-	-
	女	-	-	-	-	-	-	-	-	-	-	-	-	-	-	-	-	-	-	-	-
大 富 村	男	-	-	-	-	-	-	-	-	-	-	-	-	-	-	-	-	-	-	-	-
	女	-	-	-	-	-	-	-	-	-	-	-	-	-	-	-	-	-	-	-	-
大 豐 村	男	-	-	-	-	-	-	-	-	-	-	-	-	-	-	-	-	-	-	-	-
	女	-	-	-	-	-	-	-	-	-	-	-	-	-	-	-	-	-	-	-	-
東 富 村	男	-	-	-	-	-	-	-	-	-	-	-	-	-	-	-	-	-	-	-	-
	女	-	-	-	-	-	-	-	-	-	-	-	-	-	-	-	-	-	-	-	-
西 富 村	男	-	-	-	-	-	-	-	-	-	-	-	-	-	-	-	-	-	-	-	-
	女	-	-	-	-	-	-	-	-	-	-	-	-	-	-	-	-	-	-	-	-
南 富 村	男	-	-	-	-	-	-	-	-	-	-	-	-	-	-	-	-	-	-	-	-
	女	-	-	-	-	-	-	-	-	-	-	-	-	-	-	-	-	-	-	-	-



公開類
月報
次月3日前編送

編製機關
表號
花蓮縣光復鄉戶政事務所
1234-01-23-3

月統計報表之5

花蓮縣光復鄉各村里 結婚人數按性別、婚姻類型及原屬國籍(地區)分(續7)
中華民國111年12月

RLRP0812A

單位：人

區域別	性別	總計																			
		外 國 籍																			
		東 南 亞 地 區				其 他 國 籍															
		緬 甸	越 南	柬 埔 寨	寮 國	計			日 本	韓 國	美 國	加 拿 大	澳 大 利 亞	紐 西 蘭	英 國	法 國	德 國	史 瓦 尼 帝	南 非	賴 索 托	模 里 斯 西
小 計	已 設 籍					未 設 籍															
北富村	男	-	-	-	-	-	-	-	-	-	-	-	-	-	-	-	-	-	-	-	-
	女	-	-	-	-	-	-	-	-	-	-	-	-	-	-	-	-	-	-	-	-





公開類
月報 次月3日前編送

編製機關 花蓮縣光復鄉戶政事務所
表號 1234-01-23-3

月統計報表之5

花蓮縣光復鄉各村里 結婚人數按性別、婚姻類型及原屬國籍(地區)分(續8)
中華民國111年12月

RLRP0812A

單位：人

區域別	性別	不 同 性 別																							
		合計	本 國 籍			大 陸 地 區			港 澳 地 區			外 國 籍													
			計														東 南 亞 地 區								
			計	已設籍	未設籍	計	已設籍	未設籍	計	已設籍	未設籍	小計	已設籍	未設籍	小計	已設籍	未設籍	印 尼	馬 來 西 亞	新 加 坡	菲 律 賓	泰 國			
北富村	男	—	—	—	—	—	—	—	—	—	—	—	—	—	—	—	—	—	—	—	—				
	女	—	—	—	—	—	—	—	—	—	—	—	—	—	—	—	—	—	—	—	—				





公開類
月報

次月3日前編送

編製機關	花蓮縣光復鄉戶政事務所
表號	1234-01-23-3

月統計報表之5

花蓮縣光復鄉各村里 結婚人數按性別、婚姻類型及原屬國籍（地區）分(續9)
中華民國111年12月

RLRP0812A

單位：人

區域別	性別	不 同 性 別																			
		外 國 籍																			
		東 南 亞 地 區				其 他 國 籍															
		緬 甸	越 南	柬 埔 寨	寮 國	計			日 本	韓 國	美 國	加 拿 大	澳 大 利 亞	紐 西 蘭	英 國	法 國	德 國	史 瓦 尼 帝	南 非	賴 索 托	模 里 斯 西
小 計	已 設 籍					未 設 籍															
北富村	男	—	—	—	—	—	—	—	—	—	—	—	—	—	—	—	—	—	—	—	—
	女	—	—	—	—	—	—	—	—	—	—	—	—	—	—	—	—	—	—	—	—





公開類
月報
次月3日前編送
月統計報表之5


編製機關
表號
花蓮縣光復鄉戶政事務所
1234-01-23-3

花蓮縣光復鄉各村里 結婚人數按性別、婚姻類型及原屬國籍(地區)分(續10)
中華民國111年12月

RLRP0812A

單位：人

區域別	性別	相 同 性 別																							
		合 計	本 國 籍			大 陸 地 區			港 澳 地 區			外 國 籍													
			計														東 南 亞 地 區								
			計	已設籍	未設籍	計	已設籍	未設籍	計	已設籍	未設籍	小 計	已設籍	未設籍	小 計	已設籍	未設籍	印 尼	馬 來 西 亞	新 加 坡	菲 律 賓	泰 國			
北富村	男	—	—	—	—	—	—	—	—	—	—	—	—	—	—	—	—	—	—	—	—				
	女	—	—	—	—	—	—	—	—	—	—	—	—	—	—	—	—	—	—	—	—				





公開類
月報

次月3日前編送

編製機關	花蓮縣光復鄉戶政事務所
表號	1234-01-23-3

月統計報表之5

花蓮縣光復鄉各村里 結婚人數按性別、婚姻類型及原屬國籍（地區）分(續11完)
中華民國111年12月

RLRP0812A

單位：人

區域別	性別	相 同 性 別																			
		外 國 籍																			
		東 南 亞 地 區				其 他 國 籍															
		緬 甸	越 南	柬 埔 寨	寮 國	計			日 本	韓 國	美 國	加 拿 大	澳 大 利 亞	紐 西 蘭	英 國	法 國	德 國	史 瓦 尼 帝	南 非	賴 索 托	模 里 斯 西 斯
小 計	已 設 籍					未 設 籍															
北富村	男	-	-	-	-	-	-	-	-	-	-	-	-	-	-	-	-	-	-	-	-
	女	-	-	-	-	-	-	-	-	-	-	-	-	-	-	-	-	-	-	-	-

填表

審核

業務主管人員
主辦統計人員

機關首長

資料來源：依據結婚登記申請書編製。

填表說明：1. 本表編製完竣，經機關長官核章後自存，並由戶役政資訊系統通報直轄市、縣（市）政府及內政部戶政司。

2. 本表統計對象係指結婚之雙方至少須有一方為國內現設有戶籍者。

3. 本表大陸（港澳）地區或外國籍配偶已設籍資料係指於92年7月1日以後辦理初設戶籍登記者。

4. 本表本國籍未設籍資料係指臺灣地區無戶籍國民，亦即具有我國國籍，現僑居外國國民及取得、回復我國國籍未曾在臺灣地區設有戶籍之國民。

製表日期：111年12月31日16時12分07秒

花蓮縣光復鄉各村里 離婚/終止結婚人數按性別、婚姻類型及原屬國籍(地區)分(續2)
中華民國111年12月

RLRP0812B

單位：人

區域別	性別	不 同 性 別																							
		合計	本 國 籍			大 陸 地 區			港 澳 地 區			外 國 籍													
			計														東 南 亞 地 區								
			計	已設籍	未設籍	計	已設籍	未設籍	計	已設籍	未設籍	小計	已設籍	未設籍	小計	已設籍	未設籍	印 尼	馬 來 西 亞	新 加 坡	菲 律 賓	泰 國			
總計	男	5	5	5	—	—	—	—	—	—	—	—	—	—	—	—	—	—	—	—	—				
	女	5	4	4	—	1	—	1	—	—	—	—	—	—	—	—	—	—	—	—	—				
大安村	男	—	—	—	—	—	—	—	—	—	—	—	—	—	—	—	—	—	—	—	—				
	女	—	—	—	—	—	—	—	—	—	—	—	—	—	—	—	—	—	—	—	—				
大華村	男	—	—	—	—	—	—	—	—	—	—	—	—	—	—	—	—	—	—	—	—				
	女	—	—	—	—	—	—	—	—	—	—	—	—	—	—	—	—	—	—	—	—				
大平村	男	—	—	—	—	—	—	—	—	—	—	—	—	—	—	—	—	—	—	—	—				
	女	—	—	—	—	—	—	—	—	—	—	—	—	—	—	—	—	—	—	—	—				
大馬村	男	1	1	1	—	—	—	—	—	—	—	—	—	—	—	—	—	—	—	—	—				
	女	1	1	1	—	—	—	—	—	—	—	—	—	—	—	—	—	—	—	—	—				
大同村	男	1	1	1	—	—	—	—	—	—	—	—	—	—	—	—	—	—	—	—	—				
	女	1	1	1	—	—	—	—	—	—	—	—	—	—	—	—	—	—	—	—	—				
大進村	男	—	—	—	—	—	—	—	—	—	—	—	—	—	—	—	—	—	—	—	—				
	女	—	—	—	—	—	—	—	—	—	—	—	—	—	—	—	—	—	—	—	—				
大全村	男	1	1	1	—	—	—	—	—	—	—	—	—	—	—	—	—	—	—	—	—				
	女	1	—	—	—	1	—	1	—	—	—	—	—	—	—	—	—	—	—	—	—				
大興村	男	—	—	—	—	—	—	—	—	—	—	—	—	—	—	—	—	—	—	—	—				
	女	—	—	—	—	—	—	—	—	—	—	—	—	—	—	—	—	—	—	—	—				
大富村	男	—	—	—	—	—	—	—	—	—	—	—	—	—	—	—	—	—	—	—	—				
	女	—	—	—	—	—	—	—	—	—	—	—	—	—	—	—	—	—	—	—	—				
大豐村	男	—	—	—	—	—	—	—	—	—	—	—	—	—	—	—	—	—	—	—	—				
	女	—	—	—	—	—	—	—	—	—	—	—	—	—	—	—	—	—	—	—	—				
東富村	男	1	1	1	—	—	—	—	—	—	—	—	—	—	—	—	—	—	—	—	—				
	女	1	1	1	—	—	—	—	—	—	—	—	—	—	—	—	—	—	—	—	—				
西富村	男	—	—	—	—	—	—	—	—	—	—	—	—	—	—	—	—	—	—	—	—				
	女	—	—	—	—	—	—	—	—	—	—	—	—	—	—	—	—	—	—	—	—				
南富村	男	—	—	—	—	—	—	—	—	—	—	—	—	—	—	—	—	—	—	—	—				
	女	—	—	—	—	—	—	—	—	—	—	—	—	—	—	—	—	—	—	—	—				

月統計報表之6

花蓮縣光復鄉各村里 離婚/終止結婚人數按性別、婚姻類型及原屬國籍(地區)分(續3)
中華民國111年12月

RLRP0812B

單位：人

區域別	性別	不 同 性 別																			
		外 國 籍																			
		東 南 亞 地 區				其 他 國 籍															
		緬 甸	越 南	柬 埔 寨	寮 國	計			日 本	韓 國	美 國	加 拿 大	澳 大 利 亞	紐 西 蘭	英 國	法 國	德 國	史 帝 瓦 尼	南 非	賴 索 托	模 里 斯 西
小 計	已 設 籍					未 設 籍															
總 計	男	-	-	-	-	-	-	-	-	-	-	-	-	-	-	-	-	-	-	-	-
	女	-	-	-	-	-	-	-	-	-	-	-	-	-	-	-	-	-	-	-	-
大 安 村	男	-	-	-	-	-	-	-	-	-	-	-	-	-	-	-	-	-	-	-	-
	女	-	-	-	-	-	-	-	-	-	-	-	-	-	-	-	-	-	-	-	-
大 華 村	男	-	-	-	-	-	-	-	-	-	-	-	-	-	-	-	-	-	-	-	-
	女	-	-	-	-	-	-	-	-	-	-	-	-	-	-	-	-	-	-	-	-
大 平 村	男	-	-	-	-	-	-	-	-	-	-	-	-	-	-	-	-	-	-	-	-
	女	-	-	-	-	-	-	-	-	-	-	-	-	-	-	-	-	-	-	-	-
大 馬 村	男	-	-	-	-	-	-	-	-	-	-	-	-	-	-	-	-	-	-	-	-
	女	-	-	-	-	-	-	-	-	-	-	-	-	-	-	-	-	-	-	-	-
大 同 村	男	-	-	-	-	-	-	-	-	-	-	-	-	-	-	-	-	-	-	-	-
	女	-	-	-	-	-	-	-	-	-	-	-	-	-	-	-	-	-	-	-	-
大 進 村	男	-	-	-	-	-	-	-	-	-	-	-	-	-	-	-	-	-	-	-	-
	女	-	-	-	-	-	-	-	-	-	-	-	-	-	-	-	-	-	-	-	-
大 全 村	男	-	-	-	-	-	-	-	-	-	-	-	-	-	-	-	-	-	-	-	-
	女	-	-	-	-	-	-	-	-	-	-	-	-	-	-	-	-	-	-	-	-
大 興 村	男	-	-	-	-	-	-	-	-	-	-	-	-	-	-	-	-	-	-	-	-
	女	-	-	-	-	-	-	-	-	-	-	-	-	-	-	-	-	-	-	-	-
大 富 村	男	-	-	-	-	-	-	-	-	-	-	-	-	-	-	-	-	-	-	-	-
	女	-	-	-	-	-	-	-	-	-	-	-	-	-	-	-	-	-	-	-	-
大 豐 村	男	-	-	-	-	-	-	-	-	-	-	-	-	-	-	-	-	-	-	-	-
	女	-	-	-	-	-	-	-	-	-	-	-	-	-	-	-	-	-	-	-	-
東 富 村	男	-	-	-	-	-	-	-	-	-	-	-	-	-	-	-	-	-	-	-	-
	女	-	-	-	-	-	-	-	-	-	-	-	-	-	-	-	-	-	-	-	-
西 富 村	男	-	-	-	-	-	-	-	-	-	-	-	-	-	-	-	-	-	-	-	-
	女	-	-	-	-	-	-	-	-	-	-	-	-	-	-	-	-	-	-	-	-
南 富 村	男	-	-	-	-	-	-	-	-	-	-	-	-	-	-	-	-	-	-	-	-
	女	-	-	-	-	-	-	-	-	-	-	-	-	-	-	-	-	-	-	-	-

月統計報表之6

花蓮縣光復鄉各村里 離婚/終止結婚人數按性別、婚姻類型及原屬國籍(地區)分(續5)
中華民國111年12月

RLRP0812B

單位：人

區域別	性別	相 同 性 別																			
		外 國 籍																			
		東 南 亞 地 區				其 他 國 籍															
		緬 甸	越 南	柬 埔 寨	寮 國	計			日 本	韓 國	美 國	加 拿 大	澳 大 利 亞	紐 西 蘭	英 國	法 國	德 國	史 瓦 帝 尼	南 非	賴 索 托	模 里 斯 西
小 計	已 設 籍					未 設 籍															
總 計	男	-	-	-	-	-	-	-	-	-	-	-	-	-	-	-	-	-	-	-	-
	女	-	-	-	-	-	-	-	-	-	-	-	-	-	-	-	-	-	-	-	-
大 安 村	男	-	-	-	-	-	-	-	-	-	-	-	-	-	-	-	-	-	-	-	-
	女	-	-	-	-	-	-	-	-	-	-	-	-	-	-	-	-	-	-	-	-
大 華 村	男	-	-	-	-	-	-	-	-	-	-	-	-	-	-	-	-	-	-	-	-
	女	-	-	-	-	-	-	-	-	-	-	-	-	-	-	-	-	-	-	-	-
大 平 村	男	-	-	-	-	-	-	-	-	-	-	-	-	-	-	-	-	-	-	-	-
	女	-	-	-	-	-	-	-	-	-	-	-	-	-	-	-	-	-	-	-	-
大 馬 村	男	-	-	-	-	-	-	-	-	-	-	-	-	-	-	-	-	-	-	-	-
	女	-	-	-	-	-	-	-	-	-	-	-	-	-	-	-	-	-	-	-	-
大 同 村	男	-	-	-	-	-	-	-	-	-	-	-	-	-	-	-	-	-	-	-	-
	女	-	-	-	-	-	-	-	-	-	-	-	-	-	-	-	-	-	-	-	-
大 進 村	男	-	-	-	-	-	-	-	-	-	-	-	-	-	-	-	-	-	-	-	-
	女	-	-	-	-	-	-	-	-	-	-	-	-	-	-	-	-	-	-	-	-
大 全 村	男	-	-	-	-	-	-	-	-	-	-	-	-	-	-	-	-	-	-	-	-
	女	-	-	-	-	-	-	-	-	-	-	-	-	-	-	-	-	-	-	-	-
大 興 村	男	-	-	-	-	-	-	-	-	-	-	-	-	-	-	-	-	-	-	-	-
	女	-	-	-	-	-	-	-	-	-	-	-	-	-	-	-	-	-	-	-	-
大 富 村	男	-	-	-	-	-	-	-	-	-	-	-	-	-	-	-	-	-	-	-	-
	女	-	-	-	-	-	-	-	-	-	-	-	-	-	-	-	-	-	-	-	-
大 豐 村	男	-	-	-	-	-	-	-	-	-	-	-	-	-	-	-	-	-	-	-	-
	女	-	-	-	-	-	-	-	-	-	-	-	-	-	-	-	-	-	-	-	-
東 富 村	男	-	-	-	-	-	-	-	-	-	-	-	-	-	-	-	-	-	-	-	-
	女	-	-	-	-	-	-	-	-	-	-	-	-	-	-	-	-	-	-	-	-
西 富 村	男	-	-	-	-	-	-	-	-	-	-	-	-	-	-	-	-	-	-	-	-
	女	-	-	-	-	-	-	-	-	-	-	-	-	-	-	-	-	-	-	-	-
南 富 村	男	-	-	-	-	-	-	-	-	-	-	-	-	-	-	-	-	-	-	-	-
	女	-	-	-	-	-	-	-	-	-	-	-	-	-	-	-	-	-	-	-	-

月統計報表之6

花蓮縣光復鄉各村里 離婚/終止結婚人數按性別、婚姻類型及原屬國籍(地區)分(續6)
中華民國111年12月

RLRP0812B

單位：人

區域別	性別	總計																						
		總計	本國籍			大陸地區			港澳地區			外國籍												
			合計	已設籍	未設籍	合計	已設籍	未設籍	合計	已設籍	未設籍	合計			東南亞地區									
												計	已設籍	未設籍	小計	已設籍	未設籍	印尼	馬來西亞	新加坡	菲律賓	泰國		
北富村	男	1	1	1	—	—	—	—	—	—	—							—	—	—	—	—	—	—
	女	1	1	1	—	—	—	—	—	—	—	—	—	—	—	—	—	—	—	—	—	—	—	



公開類
月報

次月3日前編送

編製機關	花蓮縣光復鄉戶政事務所
表號	1234-03-21-3

月統計報表之6


花蓮縣光復鄉各村里 離婚/終止結婚人數按性別、婚姻類型及原屬國籍(地區)分(續7)
中華民國111年12月

RLRP0812B

單位：人

區域別	性別	總計																			
		外 國 籍																		其 他	
		東 南 亞 地 區				國 籍														其 他	
		緬 甸	越 南	柬 埔 寨	寮 國	計			日 本	韓 國	美 國	加 拿 大	澳 大 利 亞	紐 西 蘭	英 國	法 國	德 國	史 瓦 尼 帝 尼	南 非	賴 索 托	模 里 斯 西
小 計	已 設 籍					未 設 籍															
北富村	男	-	-	-	-	-	-	-	-	-	-	-	-	-	-	-	-	-	-	-	-
	女	-	-	-	-	-	-	-	-	-	-	-	-	-	-	-	-	-	-	-	-





公開類	次月3日前編送
月報	

編製機關	花蓮縣光復鄉戶政事務所
表號	1234-03-21-3


月統計報表之6

花蓮縣光復鄉各村里 離婚/終止結婚人數按性別、婚姻類型及原屬國籍(地區)分(續8)
中華民國111年12月

RLRP0812B

單位：人

區域別	性別	不 同 性 別																							
		合計	本 國 籍			大 陸 地 區			港 澳 地 區			外 國 籍													
			計														東 南 亞 地 區								
			計	已設籍	未設籍	計	已設籍	未設籍	計	已設籍	未設籍	小計	已設籍	未設籍	小計	已設籍	未設籍	印 尼	馬 來 西 亞	新 加 坡	菲 律 賓	泰 國			
北富村	男	1	1	1	—	—	—	—	—	—	—	—	—	—	—	—	—	—	—	—	—				
	女	1	1	1	—	—	—	—	—	—	—	—	—	—	—	—	—	—	—	—	—				



月統計報表之6

花蓮縣光復鄉各村里 離婚/終止結婚人數按性別、婚姻類型及原屬國籍(地區)分(續9)
中華民國111年12月

RLRP0812B

單位：人

區域別	性別	不 同 性 別																			
		外 國 籍																			
		東 南 亞 地 區				其 他 國 籍															
		緬 甸	越 南	柬 埔 寨	寮 國	計			日 本	韓 國	美 國	加 拿 大	澳 大 利 亞	紐 西 蘭	英 國	法 國	德 國	史 瓦 帝 尼	南 非	賴 索 托	模 里 斯 西
小 計	已 設 籍					未 設 籍															
北富村	男	-	-	-	-	-	-	-	-	-	-	-	-	-	-	-	-	-	-	-	-
	女	-	-	-	-	-	-	-	-	-	-	-	-	-	-	-	-	-	-	-	-

月統計報表之6

花蓮縣光復鄉各村里 離婚/終止結婚人數按性別、婚姻類型及原屬國籍(地區)分(續10)
中華民國111年12月

RLRP0812B

單位：人

區域別	性別	相 同 性 別																								
		合 計	本 國 籍						大 陸 地 區						港 澳 地 區						外 國 籍					
			東 南 亞 地 區					計					計					計								
			計	已設籍	未設籍	計	已設籍	未設籍	計	已設籍	未設籍	計	已設籍	未設籍	小計	已設籍	未設籍	小計	已設籍	未設籍	印 尼	馬 來 西 亞	新 加 坡	菲 律 賓	泰 國	
北富村	男	—	—	—	—	—	—	—	—	—	—	—	—	—	—	—	—	—	—	—	—	—	—	—		
	女	—	—	—	—	—	—	—	—	—	—	—	—	—	—	—	—	—	—	—	—	—	—	—		



公開類
月報 次月3日前編送

編製機關 花蓮縣光復鄉戶政事務所
表號 1234-03-21-3

月統計報表之6

花蓮縣光復鄉各村里 離婚/終止結婚人數按性別、婚姻類型及原屬國籍(地區)分(續11完)
中華民國111年12月

RLRP0812B

單位：人

區域別	性別	相 同 性 別																			
		外 國 籍																			
		東 南 亞 地 區				其 他 國 籍															
		緬 甸	越 南	柬 埔 寨	寮 國	計			日 本	韓 國	美 國	加 拿 大	澳 大 利 亞	紐 西 蘭	英 國	法 國	德 國	史 瓦 帝 尼	南 非	賴 索 托	模 里 斯 西 斯
小 計	已 設 籍					未 設 籍															
北富村	男	-	-	-	-	-	-	-	-	-	-	-	-	-	-	-	-	-	-	-	-
	女	-	-	-	-	-	-	-	-	-	-	-	-	-	-	-	-	-	-	-	-

填表

審核

業務主管人員
主辦統計人員

機關首長

資料來源：依據離婚登記申請書及終止結婚登記申請書編製。

填表說明：1. 本表編製完竣，經機關長官核章後自存，並由戶役政資訊系統通報直轄市、縣(市)政府及內政部戶政司。

2. 本表統計對象係指離婚/終止結婚之雙方至少須有一方為國內現設有戶籍者。

3. 本表大陸(港澳)地區或外國籍配偶已設籍資料係指於92年7月1日以後辦理初設戶籍登記者。

4. 本表本國籍未設籍資料係指臺灣地區無戶籍國民，亦即具有我國國籍，現僑居外國國民及取得、回復我國國籍未曾在臺灣地區設有戶籍之國民。

製表日期：111年12月31日16時12分08秒

月統計報表之8

花蓮縣光復鄉各村里 結婚人數按性別、婚姻類型、原屬國籍(地區)及原戶籍地分
中華民國111年12月

RLRP0812E

單位：人

原戶籍地	性別	總 計																		
		總 計	本 國 籍			大 陸 地 區			港 澳 地 區			外 國 籍								
			合 計			東 南 亞 地 區			合 計			計			印 尼	馬 來 西 亞	新 加 坡	菲 律 賓	泰 國	
			合 計	已 設 籍	未 設 籍	合 計	已 設 籍	未 設 籍	合 計	已 設 籍	未 設 籍	計	已 設 籍	未 設 籍						小 計
總 計	男	7	7	7	—	—	—	—	—	—	—	—	—	—	—	—	—	—	—	—
	女	7	7	7	—	—	—	—	—	—	—	—	—	—	—	—	—	—	—	—
大安村	男	—	—	—	—	—	—	—	—	—	—	—	—	—	—	—	—	—	—	—
	女	—	—	—	—	—	—	—	—	—	—	—	—	—	—	—	—	—	—	—
大華村	男	1	1	1	—	—	—	—	—	—	—	—	—	—	—	—	—	—	—	—
	女	1	1	1	—	—	—	—	—	—	—	—	—	—	—	—	—	—	—	—
大平村	男	1	1	1	—	—	—	—	—	—	—	—	—	—	—	—	—	—	—	—
	女	1	1	1	—	—	—	—	—	—	—	—	—	—	—	—	—	—	—	—
大馬村	男	1	1	1	—	—	—	—	—	—	—	—	—	—	—	—	—	—	—	—
	女	2	2	2	—	—	—	—	—	—	—	—	—	—	—	—	—	—	—	—
大同村	男	1	1	1	—	—	—	—	—	—	—	—	—	—	—	—	—	—	—	—
	女	—	—	—	—	—	—	—	—	—	—	—	—	—	—	—	—	—	—	—
大進村	男	—	—	—	—	—	—	—	—	—	—	—	—	—	—	—	—	—	—	—
	女	—	—	—	—	—	—	—	—	—	—	—	—	—	—	—	—	—	—	—
大全村	男	—	—	—	—	—	—	—	—	—	—	—	—	—	—	—	—	—	—	—
	女	1	1	1	—	—	—	—	—	—	—	—	—	—	—	—	—	—	—	—
大興村	男	—	—	—	—	—	—	—	—	—	—	—	—	—	—	—	—	—	—	—
	女	—	—	—	—	—	—	—	—	—	—	—	—	—	—	—	—	—	—	—
大富村	男	—	—	—	—	—	—	—	—	—	—	—	—	—	—	—	—	—	—	—
	女	—	—	—	—	—	—	—	—	—	—	—	—	—	—	—	—	—	—	—
大豐村	男	—	—	—	—	—	—	—	—	—	—	—	—	—	—	—	—	—	—	—
	女	—	—	—	—	—	—	—	—	—	—	—	—	—	—	—	—	—	—	—
東富村	男	2	2	2	—	—	—	—	—	—	—	—	—	—	—	—	—	—	—	—
	女	1	1	1	—	—	—	—	—	—	—	—	—	—	—	—	—	—	—	—
西富村	男	—	—	—	—	—	—	—	—	—	—	—	—	—	—	—	—	—	—	—
	女	1	1	1	—	—	—	—	—	—	—	—	—	—	—	—	—	—	—	—
南富村	男	1	1	1	—	—	—	—	—	—	—	—	—	—	—	—	—	—	—	—
	女	—	—	—	—	—	—	—	—	—	—	—	—	—	—	—	—	—	—	—

原戶籍地	性別	總計																			
		外 國 籍																			
		東 南 亞 地 區				其 他 國 籍															
		緬 甸	越 南	柬 埔 寨	寮 國	計			日 本	韓 國	美 國	加 拿 大	澳 大 利 亞	紐 西 蘭	英 國	法 國	德 國	史 瓦 尼 帝	南 非	賴 索 托	模 里 斯 西
小 計	已 設 籍					未 設 籍															
總 計	男	—	—	—	—	—	—	—	—	—	—	—	—	—	—	—	—	—	—	—	—
	女	—	—	—	—	—	—	—	—	—	—	—	—	—	—	—	—	—	—	—	—
大 安 村	男	—	—	—	—	—	—	—	—	—	—	—	—	—	—	—	—	—	—	—	—
	女	—	—	—	—	—	—	—	—	—	—	—	—	—	—	—	—	—	—	—	—
大 華 村	男	—	—	—	—	—	—	—	—	—	—	—	—	—	—	—	—	—	—	—	—
	女	—	—	—	—	—	—	—	—	—	—	—	—	—	—	—	—	—	—	—	—
大 平 村	男	—	—	—	—	—	—	—	—	—	—	—	—	—	—	—	—	—	—	—	—
	女	—	—	—	—	—	—	—	—	—	—	—	—	—	—	—	—	—	—	—	—
大 馬 村	男	—	—	—	—	—	—	—	—	—	—	—	—	—	—	—	—	—	—	—	—
	女	—	—	—	—	—	—	—	—	—	—	—	—	—	—	—	—	—	—	—	—
大 同 村	男	—	—	—	—	—	—	—	—	—	—	—	—	—	—	—	—	—	—	—	—
	女	—	—	—	—	—	—	—	—	—	—	—	—	—	—	—	—	—	—	—	—
大 進 村	男	—	—	—	—	—	—	—	—	—	—	—	—	—	—	—	—	—	—	—	—
	女	—	—	—	—	—	—	—	—	—	—	—	—	—	—	—	—	—	—	—	—
大 全 村	男	—	—	—	—	—	—	—	—	—	—	—	—	—	—	—	—	—	—	—	—
	女	—	—	—	—	—	—	—	—	—	—	—	—	—	—	—	—	—	—	—	—
大 興 村	男	—	—	—	—	—	—	—	—	—	—	—	—	—	—	—	—	—	—	—	—
	女	—	—	—	—	—	—	—	—	—	—	—	—	—	—	—	—	—	—	—	—
大 富 村	男	—	—	—	—	—	—	—	—	—	—	—	—	—	—	—	—	—	—	—	—
	女	—	—	—	—	—	—	—	—	—	—	—	—	—	—	—	—	—	—	—	—
大 豐 村	男	—	—	—	—	—	—	—	—	—	—	—	—	—	—	—	—	—	—	—	—
	女	—	—	—	—	—	—	—	—	—	—	—	—	—	—	—	—	—	—	—	—
東 富 村	男	—	—	—	—	—	—	—	—	—	—	—	—	—	—	—	—	—	—	—	—
	女	—	—	—	—	—	—	—	—	—	—	—	—	—	—	—	—	—	—	—	—
西 富 村	男	—	—	—	—	—	—	—	—	—	—	—	—	—	—	—	—	—	—	—	—
	女	—	—	—	—	—	—	—	—	—	—	—	—	—	—	—	—	—	—	—	—
南 富 村	男	—	—	—	—	—	—	—	—	—	—	—	—	—	—	—	—	—	—	—	—
	女	—	—	—	—	—	—	—	—	—	—	—	—	—	—	—	—	—	—	—	—




花蓮縣光復鄉各村里 結婚人數按性別、婚姻類型、原屬國籍(地區)及原戶籍地分(續2)
中華民國111年12月

RLRP0812E

單位：人

原戶籍地	性別	不 同 性 別																							
		合 計	本 國 籍			大 陸 地 區			港 澳 地 區			外 國 籍													
			計														東 南 亞 地 區								
			計	已設籍	未設籍	計	已設籍	未設籍	計	已設籍	未設籍	小 計	已設籍	未設籍	小 計	已設籍	未設籍	印 尼	馬 來 西 亞	新 加 坡	菲 律 賓	泰 國			
總 計	男	7	7	7	—	—	—	—	—	—	—	—	—	—	—	—	—	—	—	—	—				
	女	6	6	6	—	—	—	—	—	—	—	—	—	—	—	—	—	—	—	—	—				
大安村	男	—	—	—	—	—	—	—	—	—	—	—	—	—	—	—	—	—	—	—	—				
	女	—	—	—	—	—	—	—	—	—	—	—	—	—	—	—	—	—	—	—	—				
大華村	男	1	1	1	—	—	—	—	—	—	—	—	—	—	—	—	—	—	—	—	—				
	女	1	1	1	—	—	—	—	—	—	—	—	—	—	—	—	—	—	—	—	—				
大平村	男	1	1	1	—	—	—	—	—	—	—	—	—	—	—	—	—	—	—	—	—				
	女	1	1	1	—	—	—	—	—	—	—	—	—	—	—	—	—	—	—	—	—				
大馬村	男	1	1	1	—	—	—	—	—	—	—	—	—	—	—	—	—	—	—	—	—				
	女	2	2	2	—	—	—	—	—	—	—	—	—	—	—	—	—	—	—	—	—				
大同村	男	1	1	1	—	—	—	—	—	—	—	—	—	—	—	—	—	—	—	—	—				
	女	—	—	—	—	—	—	—	—	—	—	—	—	—	—	—	—	—	—	—	—				
大進村	男	—	—	—	—	—	—	—	—	—	—	—	—	—	—	—	—	—	—	—	—				
	女	—	—	—	—	—	—	—	—	—	—	—	—	—	—	—	—	—	—	—	—				
大全村	男	—	—	—	—	—	—	—	—	—	—	—	—	—	—	—	—	—	—	—	—				
	女	1	1	1	—	—	—	—	—	—	—	—	—	—	—	—	—	—	—	—	—				
大興村	男	—	—	—	—	—	—	—	—	—	—	—	—	—	—	—	—	—	—	—	—				
	女	—	—	—	—	—	—	—	—	—	—	—	—	—	—	—	—	—	—	—	—				
大富村	男	—	—	—	—	—	—	—	—	—	—	—	—	—	—	—	—	—	—	—	—				
	女	—	—	—	—	—	—	—	—	—	—	—	—	—	—	—	—	—	—	—	—				
大豐村	男	—	—	—	—	—	—	—	—	—	—	—	—	—	—	—	—	—	—	—	—				
	女	—	—	—	—	—	—	—	—	—	—	—	—	—	—	—	—	—	—	—	—				
東富村	男	2	2	2	—	—	—	—	—	—	—	—	—	—	—	—	—	—	—	—	—				
	女	1	1	1	—	—	—	—	—	—	—	—	—	—	—	—	—	—	—	—	—				
西富村	男	—	—	—	—	—	—	—	—	—	—	—	—	—	—	—	—	—	—	—	—				
	女	—	—	—	—	—	—	—	—	—	—	—	—	—	—	—	—	—	—	—	—				
南富村	男	1	1	1	—	—	—	—	—	—	—	—	—	—	—	—	—	—	—	—	—				
	女	—	—	—	—	—	—	—	—	—	—	—	—	—	—	—	—	—	—	—	—				



月統計報表之8

花蓮縣光復鄉各村里 結婚人數按性別、婚姻類型、原屬國籍(地區)及原戶籍地分(續3)
中華民國111年12月

RLRP0812E

單位：人

原戶籍地	性別	不 同 性 別																			
		外 國 籍																			
		東 南 亞 地 區				其 他 國 籍															
		緬 甸	越 南	柬 埔 寨	寮 國	計			日 本	韓 國	美 國	加 拿 大	澳 大 利 亞	紐 西 蘭	英 國	法 國	德 國	史 帝 瓦 尼	南 非	賴 索 托	模 里 斯 西
小 計	已 設 籍					未 設 籍															
總 計	男	—	—	—	—	—	—	—	—	—	—	—	—	—	—	—	—	—	—	—	—
	女	—	—	—	—	—	—	—	—	—	—	—	—	—	—	—	—	—	—	—	—
大 安 村	男	—	—	—	—	—	—	—	—	—	—	—	—	—	—	—	—	—	—	—	—
	女	—	—	—	—	—	—	—	—	—	—	—	—	—	—	—	—	—	—	—	—
大 華 村	男	—	—	—	—	—	—	—	—	—	—	—	—	—	—	—	—	—	—	—	—
	女	—	—	—	—	—	—	—	—	—	—	—	—	—	—	—	—	—	—	—	—
大 平 村	男	—	—	—	—	—	—	—	—	—	—	—	—	—	—	—	—	—	—	—	—
	女	—	—	—	—	—	—	—	—	—	—	—	—	—	—	—	—	—	—	—	—
大 馬 村	男	—	—	—	—	—	—	—	—	—	—	—	—	—	—	—	—	—	—	—	—
	女	—	—	—	—	—	—	—	—	—	—	—	—	—	—	—	—	—	—	—	—
大 同 村	男	—	—	—	—	—	—	—	—	—	—	—	—	—	—	—	—	—	—	—	—
	女	—	—	—	—	—	—	—	—	—	—	—	—	—	—	—	—	—	—	—	—
大 進 村	男	—	—	—	—	—	—	—	—	—	—	—	—	—	—	—	—	—	—	—	—
	女	—	—	—	—	—	—	—	—	—	—	—	—	—	—	—	—	—	—	—	—
大 全 村	男	—	—	—	—	—	—	—	—	—	—	—	—	—	—	—	—	—	—	—	—
	女	—	—	—	—	—	—	—	—	—	—	—	—	—	—	—	—	—	—	—	—
大 興 村	男	—	—	—	—	—	—	—	—	—	—	—	—	—	—	—	—	—	—	—	—
	女	—	—	—	—	—	—	—	—	—	—	—	—	—	—	—	—	—	—	—	—
大 富 村	男	—	—	—	—	—	—	—	—	—	—	—	—	—	—	—	—	—	—	—	—
	女	—	—	—	—	—	—	—	—	—	—	—	—	—	—	—	—	—	—	—	—
大 豐 村	男	—	—	—	—	—	—	—	—	—	—	—	—	—	—	—	—	—	—	—	—
	女	—	—	—	—	—	—	—	—	—	—	—	—	—	—	—	—	—	—	—	—
東 富 村	男	—	—	—	—	—	—	—	—	—	—	—	—	—	—	—	—	—	—	—	—
	女	—	—	—	—	—	—	—	—	—	—	—	—	—	—	—	—	—	—	—	—
西 富 村	男	—	—	—	—	—	—	—	—	—	—	—	—	—	—	—	—	—	—	—	—
	女	—	—	—	—	—	—	—	—	—	—	—	—	—	—	—	—	—	—	—	—
南 富 村	男	—	—	—	—	—	—	—	—	—	—	—	—	—	—	—	—	—	—	—	—
	女	—	—	—	—	—	—	—	—	—	—	—	—	—	—	—	—	—	—	—	—

花蓮縣光復鄉各村里 結婚人數按性別、婚姻類型、原屬國籍(地區)及原戶籍地分(續5)
中華民國111年12月

RLRP0812E

單位：人

原戶籍地	性別	相 同 性 別																			
		外 國 籍																			
		東 南 亞 地 區				其 他 國 籍															
		緬 甸	越 南	柬 埔 寨	寮 國	計			日 本	韓 國	美 國	加 拿 大	澳 大 利 亞	紐 西 蘭	英 國	法 國	德 國	史 瓦 帝 尼	南 非	賴 索 托	模 里 斯
小 計	已 設 籍					未 設 籍															
總 計	男	—	—	—	—	—	—	—	—	—	—	—	—	—	—	—	—	—	—	—	—
	女	—	—	—	—	—	—	—	—	—	—	—	—	—	—	—	—	—	—	—	—
大 安 村	男	—	—	—	—	—	—	—	—	—	—	—	—	—	—	—	—	—	—	—	—
	女	—	—	—	—	—	—	—	—	—	—	—	—	—	—	—	—	—	—	—	—
大 華 村	男	—	—	—	—	—	—	—	—	—	—	—	—	—	—	—	—	—	—	—	—
	女	—	—	—	—	—	—	—	—	—	—	—	—	—	—	—	—	—	—	—	—
大 平 村	男	—	—	—	—	—	—	—	—	—	—	—	—	—	—	—	—	—	—	—	—
	女	—	—	—	—	—	—	—	—	—	—	—	—	—	—	—	—	—	—	—	—
大 馬 村	男	—	—	—	—	—	—	—	—	—	—	—	—	—	—	—	—	—	—	—	—
	女	—	—	—	—	—	—	—	—	—	—	—	—	—	—	—	—	—	—	—	—
大 同 村	男	—	—	—	—	—	—	—	—	—	—	—	—	—	—	—	—	—	—	—	—
	女	—	—	—	—	—	—	—	—	—	—	—	—	—	—	—	—	—	—	—	—
大 進 村	男	—	—	—	—	—	—	—	—	—	—	—	—	—	—	—	—	—	—	—	—
	女	—	—	—	—	—	—	—	—	—	—	—	—	—	—	—	—	—	—	—	—
大 全 村	男	—	—	—	—	—	—	—	—	—	—	—	—	—	—	—	—	—	—	—	—
	女	—	—	—	—	—	—	—	—	—	—	—	—	—	—	—	—	—	—	—	—
大 興 村	男	—	—	—	—	—	—	—	—	—	—	—	—	—	—	—	—	—	—	—	—
	女	—	—	—	—	—	—	—	—	—	—	—	—	—	—	—	—	—	—	—	—
大 富 村	男	—	—	—	—	—	—	—	—	—	—	—	—	—	—	—	—	—	—	—	—
	女	—	—	—	—	—	—	—	—	—	—	—	—	—	—	—	—	—	—	—	—
大 豐 村	男	—	—	—	—	—	—	—	—	—	—	—	—	—	—	—	—	—	—	—	—
	女	—	—	—	—	—	—	—	—	—	—	—	—	—	—	—	—	—	—	—	—
東 富 村	男	—	—	—	—	—	—	—	—	—	—	—	—	—	—	—	—	—	—	—	—
	女	—	—	—	—	—	—	—	—	—	—	—	—	—	—	—	—	—	—	—	—
西 富 村	男	—	—	—	—	—	—	—	—	—	—	—	—	—	—	—	—	—	—	—	—
	女	—	—	—	—	—	—	—	—	—	—	—	—	—	—	—	—	—	—	—	—
南 富 村	男	—	—	—	—	—	—	—	—	—	—	—	—	—	—	—	—	—	—	—	—
	女	—	—	—	—	—	—	—	—	—	—	—	—	—	—	—	—	—	—	—	—



公開類
月報
次月3日前編送
月統計報表之8


編製機關
表號
花蓮縣光復鄉戶政事務所
1234-01-44-3

花蓮縣光復鄉各村里 結婚人數按性別、婚姻類型、原屬國籍(地區)及原戶籍地分(續7)
中華民國111年12月

RLRP0812E

單位：人

原戶籍地	性別	總計																			
		外 國 籍																			
		東 南 亞 地 區				其 他 國 籍															
		緬 甸	越 南	柬 埔 寨	寮 國	計			日 本	韓 國	美 國	加 拿 大	澳 大 利 亞	紐 西 蘭	英 國	法 國	德 國	史 瓦 尼 帝	南 非	賴 索 托	模 里 斯 西 斯
小 計	已 設 籍					未 設 籍															
北富村	男	—	—	—	—	—	—	—	—	—	—	—	—	—	—	—	—	—	—	—	—
	女	—	—	—	—	—	—	—	—	—	—	—	—	—	—	—	—	—	—	—	—





公開類
月報
次月3日前編送
月統計報表之8


編製機關
表號
花蓮縣光復鄉戶政事務所
1234-01-44-3

花蓮縣光復鄉各村里 結婚人數按性別、婚姻類型、原屬國籍(地區)及原戶籍地分(續8)
中華民國111年12月

RLRP0812E

單位：人

原戶籍地	性別	不 同 性 別																							
		合 計	本 國 籍			大 陸 地 區			港 澳 地 區			外 國 籍													
			計														東 南 亞 地 區								
			計	已設籍	未設籍	計	已設籍	未設籍	計	已設籍	未設籍	小 計	已設籍	未設籍	小 計	已設籍	未設籍	印 尼	馬 來 西 亞	新 加 坡	菲 律 賓	泰 國			
北富村	男	—	—	—	—	—	—	—	—	—	—	—	—	—	—	—	—	—	—	—	—				
	女	—	—	—	—	—	—	—	—	—	—	—	—	—	—	—	—	—	—	—	—				



月統計報表之8

花蓮縣光復鄉各村里 結婚人數按性別、婚姻類型、原屬國籍(地區)及原戶籍地分(續9)
中華民國111年12月

RLRP0812E

單位：人

原戶籍地	性別	不 同 性 別																			
		外 國 籍																			
		東 南 亞 地 區				其 他 國 籍															
		緬 甸	越 南	柬 埔 寨	寮 國	計			日 本	韓 國	美 國	加 拿 大	澳 大 利 亞	紐 西 蘭	英 國	法 國	德 國	史 瓦 尼 帝	南 非	賴 索 托	模 里 斯 西
小 計	已 設 籍					未 設 籍															
北富村	男	-	-	-	-	-	-	-	-	-	-	-	-	-	-	-	-	-	-	-	-
	女	-	-	-	-	-	-	-	-	-	-	-	-	-	-	-	-	-	-	-	-



公開類
月報
次月3日前編送
月統計報表之8


編製機關
表號
花蓮縣光復鄉戶政事務所
1234-01-44-3

花蓮縣光復鄉各村里 結婚人數按性別、婚姻類型、原屬國籍（地區）及原戶籍地分(續10)
中華民國111年12月

RLRP0812E

單位：人

原戶籍地	性別	相 同 性 別																							
		合 計	本 國 籍			大 陸 地 區			港 澳 地 區			外 國 籍													
			計														東 南 亞 地 區								
			計	已設籍	未設籍	計	已設籍	未設籍	計	已設籍	未設籍	小 計	已設籍	未設籍	小 計	已設籍	未設籍	印 尼	馬 來 西 亞	新 加 坡	菲 律 賓	泰 國			
北富村	男	—	—	—	—	—	—	—	—	—	—	—	—	—	—	—	—	—	—	—	—				
	女	—	—	—	—	—	—	—	—	—	—	—	—	—	—	—	—	—	—	—	—				





公開類
月報
次月3日前編送
月統計報表之8

編製機關
表號
花蓮縣光復鄉戶政事務所
1234-01-44-3

花蓮縣光復鄉各村里 結婚人數按性別、婚姻類型、原屬國籍（地區）及原戶籍地分(續11完)
中華民國111年12月

RLRP0812E

單位：人

原戶籍地	性別	相 同 性 別																			
		外 國 籍																			
		東 南 亞 地 區				其 他 國 籍															
		緬 甸	越 南	柬 埔 寨	寮 國	計			日 本	韓 國	美 國	加 拿 大	澳 大 利 亞	紐 西 蘭	英 國	法 國	德 國	史 瓦 尼 帝	南 非	賴 索 托	模 里 斯 西 斯
小 計	已 設 籍					未 設 籍															
北富村	男	—	—	—	—	—	—	—	—	—	—	—	—	—	—	—	—	—	—	—	—
	女	—	—	—	—	—	—	—	—	—	—	—	—	—	—	—	—	—	—	—	—

填表
審核
業務主管人員
主辦統計人員

機關首長

資料來源：依據結婚登記申請書編製。

- 填表說明：
1. 本表編製完竣，經機關長官核章後自存，並由戶役政資訊系統通報直轄市、縣（市）政府及內政部戶政司。
 2. 本表統計對象係指結婚之雙方至少須有一方為國內現設有戶籍者。
 3. 本表大陸（港澳）地區或外國籍配偶已設籍資料係指於92年7月1日以後辦理初設戶籍登記者。
 4. 本表本國籍未設籍資料係指臺灣地區無戶籍國民，亦即具有我國國籍，現僑居外國國民及取得、回復我國國籍未曾在臺灣地區設有戶籍之國民。
 5. 本表曾有戶籍及未設籍者依配偶戶籍地列表。

製表日期：111年12月31日16時12分08秒

月統計報表之9

花蓮縣光復鄉各村里 離婚/終止結婚人數按性別、婚姻類型、原屬國籍(地區)及原戶籍地分(續1)
中華民國111年12月

RLRP0812G

單位：人

原戶籍地	性別	總計																			
		外國籍																			
		東南亞地區				其他國籍															
		緬甸	越南	柬埔寨	寮國	計			日本	韓國	美國	加拿大	澳大利亞	紐西蘭	英國	法國	德國	史瓦帝尼	南非	賴索托	模里西斯
小計	已設籍					未設籍															
總計	男女	—	—	—	—	—	—	—	—	—	—	—	—	—	—	—	—	—	—	—	—
大安村	男女	—	—	—	—	—	—	—	—	—	—	—	—	—	—	—	—	—	—	—	—
大華村	男女	—	—	—	—	—	—	—	—	—	—	—	—	—	—	—	—	—	—	—	—
大平村	男女	—	—	—	—	—	—	—	—	—	—	—	—	—	—	—	—	—	—	—	—
大馬村	男女	—	—	—	—	—	—	—	—	—	—	—	—	—	—	—	—	—	—	—	—
大同村	男女	—	—	—	—	—	—	—	—	—	—	—	—	—	—	—	—	—	—	—	—
大進村	男女	—	—	—	—	—	—	—	—	—	—	—	—	—	—	—	—	—	—	—	—
大全村	男女	—	—	—	—	—	—	—	—	—	—	—	—	—	—	—	—	—	—	—	—
大興村	男女	—	—	—	—	—	—	—	—	—	—	—	—	—	—	—	—	—	—	—	—
大富村	男女	—	—	—	—	—	—	—	—	—	—	—	—	—	—	—	—	—	—	—	—
大豐村	男女	—	—	—	—	—	—	—	—	—	—	—	—	—	—	—	—	—	—	—	—
東富村	男女	—	—	—	—	—	—	—	—	—	—	—	—	—	—	—	—	—	—	—	—
西富村	男女	—	—	—	—	—	—	—	—	—	—	—	—	—	—	—	—	—	—	—	—
南富村	男女	—	—	—	—	—	—	—	—	—	—	—	—	—	—	—	—	—	—	—	—

原戶籍地	性別	不 同 性 別																							
		合 計	本 國 籍			大 陸 地 區			港 澳 地 區			外 國 籍													
			計														東 南 亞 地 區								
			計	已設籍	未設籍	計	已設籍	未設籍	計	已設籍	未設籍	小 計	已設籍	未設籍	小 計	已設籍	未設籍	印 尼	馬 來 西 亞	新 加 坡	菲 律 賓	泰 國			
總 計	男	5	5	5	—	—	—	—	—	—	—	—	—	—	—	—	—	—	—	—	—				
	女	4	3	3	—	1	—	1	—	—	—	—	—	—	—	—	—	—	—	—	—				
大安村	男	—	—	—	—	—	—	—	—	—	—	—	—	—	—	—	—	—	—	—	—				
	女	—	—	—	—	—	—	—	—	—	—	—	—	—	—	—	—	—	—	—	—				
大華村	男	—	—	—	—	—	—	—	—	—	—	—	—	—	—	—	—	—	—	—	—				
	女	—	—	—	—	—	—	—	—	—	—	—	—	—	—	—	—	—	—	—	—				
大平村	男	—	—	—	—	—	—	—	—	—	—	—	—	—	—	—	—	—	—	—	—				
	女	—	—	—	—	—	—	—	—	—	—	—	—	—	—	—	—	—	—	—	—				
大馬村	男	1	1	1	—	—	—	—	—	—	—	—	—	—	—	—	—	—	—	—	—				
	女	—	—	—	—	—	—	—	—	—	—	—	—	—	—	—	—	—	—	—	—				
大同村	男	1	1	1	—	—	—	—	—	—	—	—	—	—	—	—	—	—	—	—	—				
	女	—	—	—	—	—	—	—	—	—	—	—	—	—	—	—	—	—	—	—	—				
大進村	男	—	—	—	—	—	—	—	—	—	—	—	—	—	—	—	—	—	—	—	—				
	女	—	—	—	—	—	—	—	—	—	—	—	—	—	—	—	—	—	—	—	—				
大全村	男	1	1	1	—	—	—	—	—	—	—	—	—	—	—	—	—	—	—	—	—				
	女	1	—	—	—	1	—	1	—	—	—	—	—	—	—	—	—	—	—	—	—				
大興村	男	—	—	—	—	—	—	—	—	—	—	—	—	—	—	—	—	—	—	—	—				
	女	—	—	—	—	—	—	—	—	—	—	—	—	—	—	—	—	—	—	—	—				
大富村	男	—	—	—	—	—	—	—	—	—	—	—	—	—	—	—	—	—	—	—	—				
	女	—	—	—	—	—	—	—	—	—	—	—	—	—	—	—	—	—	—	—	—				
大豐村	男	—	—	—	—	—	—	—	—	—	—	—	—	—	—	—	—	—	—	—	—				
	女	—	—	—	—	—	—	—	—	—	—	—	—	—	—	—	—	—	—	—	—				
東富村	男	1	1	1	—	—	—	—	—	—	—	—	—	—	—	—	—	—	—	—	—				
	女	1	1	1	—	—	—	—	—	—	—	—	—	—	—	—	—	—	—	—	—				
西富村	男	—	—	—	—	—	—	—	—	—	—	—	—	—	—	—	—	—	—	—	—				
	女	—	—	—	—	—	—	—	—	—	—	—	—	—	—	—	—	—	—	—	—				
南富村	男	—	—	—	—	—	—	—	—	—	—	—	—	—	—	—	—	—	—	—	—				
	女	—	—	—	—	—	—	—	—	—	—	—	—	—	—	—	—	—	—	—	—				

月統計報表之9

花蓮縣光復鄉各村里 離婚/終止結婚人數按性別、婚姻類型、原屬國籍(地區)及原戶籍地分(續3)
中華民國111年12月

RLRP0812G

單位：人

原戶籍地	性別	不 同 性 別																			
		外 國 籍																			
		東 南 亞 地 區				其 他 國 籍															
		緬 甸	越 南	柬 埔 寨	寮 國	計			日 本	韓 國	美 國	加 拿 大	澳 大 利 亞	紐 西 蘭	英 國	法 國	德 國	史 瓦 帝 尼	南 非	賴 索 托	模 里 斯 西
小 計	已 設 籍					未 設 籍															
總 計	男	-	-	-	-	-	-	-	-	-	-	-	-	-	-	-	-	-	-	-	-
	女	-	-	-	-	-	-	-	-	-	-	-	-	-	-	-	-	-	-	-	-
大 安 村	男	-	-	-	-	-	-	-	-	-	-	-	-	-	-	-	-	-	-	-	-
	女	-	-	-	-	-	-	-	-	-	-	-	-	-	-	-	-	-	-	-	-
大 華 村	男	-	-	-	-	-	-	-	-	-	-	-	-	-	-	-	-	-	-	-	-
	女	-	-	-	-	-	-	-	-	-	-	-	-	-	-	-	-	-	-	-	-
大 平 村	男	-	-	-	-	-	-	-	-	-	-	-	-	-	-	-	-	-	-	-	-
	女	-	-	-	-	-	-	-	-	-	-	-	-	-	-	-	-	-	-	-	-
大 馬 村	男	-	-	-	-	-	-	-	-	-	-	-	-	-	-	-	-	-	-	-	-
	女	-	-	-	-	-	-	-	-	-	-	-	-	-	-	-	-	-	-	-	-
大 同 村	男	-	-	-	-	-	-	-	-	-	-	-	-	-	-	-	-	-	-	-	-
	女	-	-	-	-	-	-	-	-	-	-	-	-	-	-	-	-	-	-	-	-
大 進 村	男	-	-	-	-	-	-	-	-	-	-	-	-	-	-	-	-	-	-	-	-
	女	-	-	-	-	-	-	-	-	-	-	-	-	-	-	-	-	-	-	-	-
大 全 村	男	-	-	-	-	-	-	-	-	-	-	-	-	-	-	-	-	-	-	-	-
	女	-	-	-	-	-	-	-	-	-	-	-	-	-	-	-	-	-	-	-	-
大 興 村	男	-	-	-	-	-	-	-	-	-	-	-	-	-	-	-	-	-	-	-	-
	女	-	-	-	-	-	-	-	-	-	-	-	-	-	-	-	-	-	-	-	-
大 富 村	男	-	-	-	-	-	-	-	-	-	-	-	-	-	-	-	-	-	-	-	-
	女	-	-	-	-	-	-	-	-	-	-	-	-	-	-	-	-	-	-	-	-
大 豐 村	男	-	-	-	-	-	-	-	-	-	-	-	-	-	-	-	-	-	-	-	-
	女	-	-	-	-	-	-	-	-	-	-	-	-	-	-	-	-	-	-	-	-
東 富 村	男	-	-	-	-	-	-	-	-	-	-	-	-	-	-	-	-	-	-	-	-
	女	-	-	-	-	-	-	-	-	-	-	-	-	-	-	-	-	-	-	-	-
西 富 村	男	-	-	-	-	-	-	-	-	-	-	-	-	-	-	-	-	-	-	-	-
	女	-	-	-	-	-	-	-	-	-	-	-	-	-	-	-	-	-	-	-	-
南 富 村	男	-	-	-	-	-	-	-	-	-	-	-	-	-	-	-	-	-	-	-	-
	女	-	-	-	-	-	-	-	-	-	-	-	-	-	-	-	-	-	-	-	-




月統計報表之9

花蓮縣光復鄉各村里 離婚/終止結婚人數按性別、婚姻類型、原屬國籍(地區)及原戶籍地分(續4)
中華民國111年12月

RLRP0812G

單位：人

原戶籍地	性別	相 同 性 別																							
		合 計	本 國 籍			大 陸 地 區			港 澳 地 區			外 國 籍													
			計														東 南 亞 地 區								
			計	已設籍	未設籍	計	已設籍	未設籍	計	已設籍	未設籍	計	已設籍	未設籍	小 計	已設籍	未設籍	印 尼	馬 來 西 亞	新 加 坡	菲 律 賓	泰 國			
總 計	男	—	—	—	—	—	—	—	—	—	—	—	—	—	—	—	—	—	—	—	—				
	女	1	1	1	—	—	—	—	—	—	—	—	—	—	—	—	—	—	—	—	—				
大 安 村	男	—	—	—	—	—	—	—	—	—	—	—	—	—	—	—	—	—	—	—	—				
	女	—	—	—	—	—	—	—	—	—	—	—	—	—	—	—	—	—	—	—	—				
大 華 村	男	—	—	—	—	—	—	—	—	—	—	—	—	—	—	—	—	—	—	—	—				
	女	—	—	—	—	—	—	—	—	—	—	—	—	—	—	—	—	—	—	—	—				
大 平 村	男	—	—	—	—	—	—	—	—	—	—	—	—	—	—	—	—	—	—	—	—				
	女	—	—	—	—	—	—	—	—	—	—	—	—	—	—	—	—	—	—	—	—				
大 馬 村	男	—	—	—	—	—	—	—	—	—	—	—	—	—	—	—	—	—	—	—	—				
	女	—	—	—	—	—	—	—	—	—	—	—	—	—	—	—	—	—	—	—	—				
大 同 村	男	—	—	—	—	—	—	—	—	—	—	—	—	—	—	—	—	—	—	—	—				
	女	1	1	1	—	—	—	—	—	—	—	—	—	—	—	—	—	—	—	—	—				
大 進 村	男	—	—	—	—	—	—	—	—	—	—	—	—	—	—	—	—	—	—	—	—				
	女	—	—	—	—	—	—	—	—	—	—	—	—	—	—	—	—	—	—	—	—				
大 全 村	男	—	—	—	—	—	—	—	—	—	—	—	—	—	—	—	—	—	—	—	—				
	女	—	—	—	—	—	—	—	—	—	—	—	—	—	—	—	—	—	—	—	—				
大 興 村	男	—	—	—	—	—	—	—	—	—	—	—	—	—	—	—	—	—	—	—	—				
	女	—	—	—	—	—	—	—	—	—	—	—	—	—	—	—	—	—	—	—	—				
大 富 村	男	—	—	—	—	—	—	—	—	—	—	—	—	—	—	—	—	—	—	—	—				
	女	—	—	—	—	—	—	—	—	—	—	—	—	—	—	—	—	—	—	—	—				
大 豐 村	男	—	—	—	—	—	—	—	—	—	—	—	—	—	—	—	—	—	—	—	—				
	女	—	—	—	—	—	—	—	—	—	—	—	—	—	—	—	—	—	—	—	—				
東 富 村	男	—	—	—	—	—	—	—	—	—	—	—	—	—	—	—	—	—	—	—	—				
	女	—	—	—	—	—	—	—	—	—	—	—	—	—	—	—	—	—	—	—	—				
西 富 村	男	—	—	—	—	—	—	—	—	—	—	—	—	—	—	—	—	—	—	—	—				
	女	—	—	—	—	—	—	—	—	—	—	—	—	—	—	—	—	—	—	—	—				
南 富 村	男	—	—	—	—	—	—	—	—	—	—	—	—	—	—	—	—	—	—	—	—				
	女	—	—	—	—	—	—	—	—	—	—	—	—	—	—	—	—	—	—	—	—				



月統計報表之9

花蓮縣光復鄉各村里 離婚/終止結婚人數按性別、婚姻類型、原屬國籍(地區)及原戶籍地分(續5)
中華民國111年12月

RLRP0812G

單位：人

原戶籍地	性別	相 同 性 別																			
		外 國 籍																			
		東 南 亞 地 區				其 他 國 籍															
		緬 甸	越 南	柬 埔 寨	寮 國	計			日 本	韓 國	美 國	加 拿 大	澳 大 利 亞	紐 西 蘭	英 國	法 國	德 國	史 瓦 帝 尼	南 非	賴 索 托	模 里 斯 西
小 計	已 設 籍					未 設 籍															
總 計	男	—	—	—	—	—	—	—	—	—	—	—	—	—	—	—	—	—	—	—	—
	女	—	—	—	—	—	—	—	—	—	—	—	—	—	—	—	—	—	—	—	—
大 安 村	男	—	—	—	—	—	—	—	—	—	—	—	—	—	—	—	—	—	—	—	—
	女	—	—	—	—	—	—	—	—	—	—	—	—	—	—	—	—	—	—	—	—
大 華 村	男	—	—	—	—	—	—	—	—	—	—	—	—	—	—	—	—	—	—	—	—
	女	—	—	—	—	—	—	—	—	—	—	—	—	—	—	—	—	—	—	—	—
大 平 村	男	—	—	—	—	—	—	—	—	—	—	—	—	—	—	—	—	—	—	—	—
	女	—	—	—	—	—	—	—	—	—	—	—	—	—	—	—	—	—	—	—	—
大 馬 村	男	—	—	—	—	—	—	—	—	—	—	—	—	—	—	—	—	—	—	—	—
	女	—	—	—	—	—	—	—	—	—	—	—	—	—	—	—	—	—	—	—	—
大 同 村	男	—	—	—	—	—	—	—	—	—	—	—	—	—	—	—	—	—	—	—	—
	女	—	—	—	—	—	—	—	—	—	—	—	—	—	—	—	—	—	—	—	—
大 進 村	男	—	—	—	—	—	—	—	—	—	—	—	—	—	—	—	—	—	—	—	—
	女	—	—	—	—	—	—	—	—	—	—	—	—	—	—	—	—	—	—	—	—
大 全 村	男	—	—	—	—	—	—	—	—	—	—	—	—	—	—	—	—	—	—	—	—
	女	—	—	—	—	—	—	—	—	—	—	—	—	—	—	—	—	—	—	—	—
大 興 村	男	—	—	—	—	—	—	—	—	—	—	—	—	—	—	—	—	—	—	—	—
	女	—	—	—	—	—	—	—	—	—	—	—	—	—	—	—	—	—	—	—	—
大 富 村	男	—	—	—	—	—	—	—	—	—	—	—	—	—	—	—	—	—	—	—	—
	女	—	—	—	—	—	—	—	—	—	—	—	—	—	—	—	—	—	—	—	—
大 豐 村	男	—	—	—	—	—	—	—	—	—	—	—	—	—	—	—	—	—	—	—	—
	女	—	—	—	—	—	—	—	—	—	—	—	—	—	—	—	—	—	—	—	—
東 富 村	男	—	—	—	—	—	—	—	—	—	—	—	—	—	—	—	—	—	—	—	—
	女	—	—	—	—	—	—	—	—	—	—	—	—	—	—	—	—	—	—	—	—
西 富 村	男	—	—	—	—	—	—	—	—	—	—	—	—	—	—	—	—	—	—	—	—
	女	—	—	—	—	—	—	—	—	—	—	—	—	—	—	—	—	—	—	—	—
南 富 村	男	—	—	—	—	—	—	—	—	—	—	—	—	—	—	—	—	—	—	—	—
	女	—	—	—	—	—	—	—	—	—	—	—	—	—	—	—	—	—	—	—	—



公開類
月報

次月3日前編送

編製機關	花蓮縣光復鄉戶政事務所
表號	1234-03-38-3


月統計報表之9


花蓮縣光復鄉各村里 離婚/終止結婚人數按性別、婚姻類型、原屬國籍(地區)及原戶籍地分(續6)
中華民國111年12月

RLRP0812G

單位：人

原戶籍地	性別	總 計																						
		總 計	本 國 籍			大 陸 地 區			港 澳 地 區			外 國 籍												
			合 計													東 南 亞 地 區								
			合 計	已 設 籍	未 設 籍	合 計	已 設 籍	未 設 籍	合 計	已 設 籍	未 設 籍	計	已 設 籍	未 設 籍	小 計	已 設 籍	未 設 籍	印 尼	馬 來 西 亞	新 加 坡	菲 律 賓	泰 國		
北富村	男	1	1	1	—	—	—	—	—	—	—	—	—	—	—	—	—	—	—	—	—			
	女	2	2	2	—	—	—	—	—	—	—	—	—	—	—	—	—	—	—	—	—			





公開類
月報

次月3日前編送

編製機關	花蓮縣光復鄉戶政事務所
表號	1234-03-38-3


月統計報表之9


花蓮縣光復鄉各村里 離婚/終止結婚人數按性別、婚姻類型、原屬國籍(地區)及原戶籍地分(續7)
中華民國111年12月

RLRP0812G

單位：人

原戶籍地	性別	總計																			
		外 國 籍																			
		東 南 亞 地 區				其 他 國 籍															
		緬 甸	越 南	柬 埔 寨	寮 國	計			日 本	韓 國	美 國	加 拿 大	澳 大 利 亞	紐 西 蘭	英 國	法 國	德 國	史 瓦 尼 帝	南 非	賴 索 托	模 里 斯 西 斯
小 計	已 設 籍					未 設 籍															
北富村	男	-	-	-	-	-	-	-	-	-	-	-	-	-	-	-	-	-	-	-	-
	女	-	-	-	-	-	-	-	-	-	-	-	-	-	-	-	-	-	-	-	-





公開類
月報

次月3日前編送

編製機關	花蓮縣光復鄉戶政事務所
表號	1234-03-38-3


月統計報表之9

花蓮縣光復鄉各村里 離婚/終止結婚人數按性別、婚姻類型、原屬國籍(地區)及原戶籍地分(續8)
中華民國111年12月

RLRP0812G

單位：人

原戶籍地	性別	合計	不 同 性 別																			
			本 國 籍			大 陸 地 區			港 澳 地 區			外 國 籍										
			計	已設籍	未設籍	計	已設籍	未設籍	計	已設籍	未設籍	計			東 南 亞 地 區							
												小計	已設籍	未設籍	小計	已設籍	未設籍	印 尼	馬 來 西 亞	新 加 坡	菲 律 賓	泰 國
北富村	男	1	1	1	—	—	—	—	—	—	—	—	—	—	—	—	—	—	—	—	—	—
	女	2	2	2	—	—	—	—	—	—	—	—	—	—	—	—	—	—	—	—	—	—





公開類
月報

次月3日前編送

編製機關	花蓮縣光復鄉戶政事務所
表號	1234-03-38-3

月統計報表之9


花蓮縣光復鄉各村里 離婚/終止結婚人數按性別、婚姻類型、原屬國籍(地區)及原戶籍地分(續9)
中華民國111年12月

RLRP0812G

單位：人

原戶籍地	性別	不 同 性 別																			
		外 國 籍																			
		東 南 亞 地 區				其 他 國 籍															
		緬 甸	越 南	柬 埔 寨	寮 國	計			日 本	韓 國	美 國	加 拿 大	澳 大 利 亞	紐 西 蘭	英 國	法 國	德 國	史 瓦 尼 帝	南 非	賴 索 托	模 里 斯 西 斯
小 計	已 設 籍					未 設 籍															
北富村	男	—	—	—	—	—	—	—	—	—	—	—	—	—	—	—	—	—	—	—	—
	女	—	—	—	—	—	—	—	—	—	—	—	—	—	—	—	—	—	—	—	—





公開類	次月3日前編送
月報	

編製機關	花蓮縣光復鄉戶政事務所
表號	1234-03-38-3

月統計報表之9 花蓮縣光復鄉各村里 離婚/終止結婚人數按性別、婚姻類型、原屬國籍(地區)及原戶籍地分(續11完)
中華民國111年12月

RLRP0812G

單位：人

原戶籍地	性別	相 同 性 別																			
		外 國 籍																			
		東 南 亞 地 區				其 他 國 籍															
		緬 甸	越 南	柬 埔 寨	寮 國	計			日 本	韓 國	美 國	加 拿 大	澳 大 利 亞	紐 西 蘭	英 國	法 國	德 國	史 瓦 帝 尼	南 非	賴 索 托	模 里 斯 西 斯
小 計	已 設 籍					未 設 籍															
北富村	男	-	-	-	-	-	-	-	-	-	-	-	-	-	-	-	-	-	-	-	-
	女	-	-	-	-	-	-	-	-	-	-	-	-	-	-	-	-	-	-	-	-

填表 審核 業務主管人員 主辦統計人員

機關首長

資料來源：依據離婚登記申請書及終止結婚登記申請書編製。

- 填表說明：
1. 本表編製完竣，經機關長官核章後自存，並由戶役政資訊系統通報直轄市、縣(市)政府及內政部戶政司。
 2. 本表統計對象係指離婚/終止結婚之雙方至少須有一方為國內現設有戶籍者。
 3. 本表大陸(港澳)地區或外國籍配偶已設籍資料係指於92年7月1日以後辦理初設戶籍登記者。
 4. 本表本國籍未設籍資料係指臺灣地區無戶籍國民，亦即具有我國國籍，現僑居外國國民及取得、回復我國國籍未曾在臺灣地區設有戶籍之國民。
 5. 本表曾有戶籍及未設籍者依離婚/終止結婚配偶戶籍地列表。

製表日期：111年12月31日16時12分09秒

月統計報表之10

花蓮縣光復鄉各村里 各直轄市、縣(市)間遷徙人口數按性別分
中華民國111年12月

RLRP0812I

單位：人

區域別	性別	遷 入 人 數																					
		總計	新北市	臺北市	桃園市	臺中市	臺南市	高雄市	宜蘭縣	新竹縣	苗栗縣	彰化縣	南投縣	雲林縣	嘉義縣	屏東縣	臺東縣	花蓮縣	澎湖縣	基隆市	新竹市	嘉義市	金門縣
總計	計	27	5	1	7	8	1	—	1	1	1	—	—	—	—	—	—	—	—	—	—	1	1
	男	15	4	1	3	3	1	—	1	—	—	—	—	—	—	—	—	—	—	—	—	—	1
	女	12	1	—	4	5	—	—	—	1	—	—	—	—	—	—	—	—	—	—	—	1	—
大安村	計	1	—	—	—	—	1	—	—	—	—	—	—	—	—	—	—	—	—	—	—	—	—
	男	1	—	—	—	—	1	—	—	—	—	—	—	—	—	—	—	—	—	—	—	—	—
	女	—	—	—	—	—	—	—	—	—	—	—	—	—	—	—	—	—	—	—	—	—	—
大華村	計	3	—	—	3	—	—	—	—	—	—	—	—	—	—	—	—	—	—	—	—	—	—
	男	1	—	—	1	—	—	—	—	—	—	—	—	—	—	—	—	—	—	—	—	—	—
	女	2	—	—	2	—	—	—	—	—	—	—	—	—	—	—	—	—	—	—	—	—	—
大平村	計	2	1	—	1	—	—	—	—	—	—	—	—	—	—	—	—	—	—	—	—	—	—
	男	2	1	—	1	—	—	—	—	—	—	—	—	—	—	—	—	—	—	—	—	—	—
	女	—	—	—	—	—	—	—	—	—	—	—	—	—	—	—	—	—	—	—	—	—	—
大馬村	計	3	1	—	—	—	—	—	1	—	—	—	—	—	—	—	—	—	—	—	—	—	1
	男	2	—	—	—	—	—	—	1	—	—	—	—	—	—	—	—	—	—	—	—	—	1
	女	1	1	—	—	—	—	—	—	—	—	—	—	—	—	—	—	—	—	—	—	—	—
大同村	計	2	—	1	1	—	—	—	—	—	—	—	—	—	—	—	—	—	—	—	—	—	—
	男	1	—	1	—	—	—	—	—	—	—	—	—	—	—	—	—	—	—	—	—	—	—
	女	1	—	—	1	—	—	—	—	—	—	—	—	—	—	—	—	—	—	—	—	—	—
大進村	計	—	—	—	—	—	—	—	—	—	—	—	—	—	—	—	—	—	—	—	—	—	—
	男	—	—	—	—	—	—	—	—	—	—	—	—	—	—	—	—	—	—	—	—	—	—
	女	—	—	—	—	—	—	—	—	—	—	—	—	—	—	—	—	—	—	—	—	—	—
大全村	計	2	1	—	—	—	—	—	—	—	—	—	—	—	—	—	—	—	—	—	—	1	—
	男	1	1	—	—	—	—	—	—	—	—	—	—	—	—	—	—	—	—	—	—	—	—
	女	1	—	—	—	—	—	—	—	—	—	—	—	—	—	—	—	—	—	—	—	1	—
大興村	計	1	—	—	1	—	—	—	—	—	—	—	—	—	—	—	—	—	—	—	—	—	—
	男	—	—	—	—	—	—	—	—	—	—	—	—	—	—	—	—	—	—	—	—	—	—
	女	1	—	—	1	—	—	—	—	—	—	—	—	—	—	—	—	—	—	—	—	—	—
大富村	計	—	—	—	—	—	—	—	—	—	—	—	—	—	—	—	—	—	—	—	—	—	—
	男	—	—	—	—	—	—	—	—	—	—	—	—	—	—	—	—	—	—	—	—	—	—
	女	—	—	—	—	—	—	—	—	—	—	—	—	—	—	—	—	—	—	—	—	—	—

月統計報表之10

花蓮縣光復鄉各村里 各直轄市、縣(市)間遷徙人口數按性別分(續1)
中華民國111年12月

RLRP0812I

單位：人

區域別	性別	遷出人數																					
		總計	新北市	臺北市	桃園市	臺中市	臺南市	高雄市	宜蘭縣	新竹縣	苗栗縣	彰化縣	南投縣	雲林縣	嘉義縣	屏東縣	臺東縣	花蓮縣	澎湖縣	基隆市	新竹市	嘉義市	金門縣
總計	計	26	2	2	7	2	1	—	3	1	2	1	—	1	—	—	1	—	—	3	—	—	—
	男	15	1	2	5	—	1	—	1	—	1	1	—	—	—	—	1	—	—	2	—	—	—
	女	11	1	—	2	2	—	—	2	1	1	—	—	1	—	—	—	—	—	1	—	—	—
大安村	計	1	—	1	—	—	—	—	—	—	—	—	—	—	—	—	—	—	—	—	—	—	—
	男	1	—	1	—	—	—	—	—	—	—	—	—	—	—	—	—	—	—	—	—	—	—
	女	—	—	—	—	—	—	—	—	—	—	—	—	—	—	—	—	—	—	—	—	—	—
大華村	計	4	—	—	1	—	—	—	—	—	2	—	—	—	—	—	1	—	—	—	—	—	—
	男	3	—	—	1	—	—	—	—	—	1	—	—	—	—	—	1	—	—	—	—	—	—
	女	1	—	—	—	—	—	—	—	—	1	—	—	—	—	—	—	—	—	—	—	—	—
大平村	計	1	—	—	—	—	—	—	—	1	—	—	—	—	—	—	—	—	—	—	—	—	—
	男	—	—	—	—	—	—	—	—	—	—	—	—	—	—	—	—	—	—	—	—	—	—
	女	1	—	—	—	—	—	—	—	1	—	—	—	—	—	—	—	—	—	—	—	—	—
大馬村	計	2	—	1	—	—	—	—	1	—	—	—	—	—	—	—	—	—	—	—	—	—	—
	男	1	—	1	—	—	—	—	—	—	—	—	—	—	—	—	—	—	—	—	—	—	—
	女	1	—	—	—	—	—	—	1	—	—	—	—	—	—	—	—	—	—	—	—	—	—
大同村	計	1	—	—	—	—	—	—	—	—	—	1	—	—	—	—	—	—	—	—	—	—	—
	男	1	—	—	—	—	—	—	—	—	—	1	—	—	—	—	—	—	—	—	—	—	—
	女	—	—	—	—	—	—	—	—	—	—	—	—	—	—	—	—	—	—	—	—	—	—
大進村	計	4	1	—	1	2	—	—	—	—	—	—	—	—	—	—	—	—	—	—	—	—	—
	男	1	—	—	1	—	—	—	—	—	—	—	—	—	—	—	—	—	—	—	—	—	—
	女	3	1	—	—	2	—	—	—	—	—	—	—	—	—	—	—	—	—	—	—	—	—
大全村	計	1	—	—	1	—	—	—	—	—	—	—	—	—	—	—	—	—	—	—	—	—	—
	男	1	—	—	1	—	—	—	—	—	—	—	—	—	—	—	—	—	—	—	—	—	—
	女	—	—	—	—	—	—	—	—	—	—	—	—	—	—	—	—	—	—	—	—	—	—
大興村	計	1	1	—	—	—	—	—	—	—	—	—	—	—	—	—	—	—	—	—	—	—	—
	男	1	1	—	—	—	—	—	—	—	—	—	—	—	—	—	—	—	—	—	—	—	—
	女	—	—	—	—	—	—	—	—	—	—	—	—	—	—	—	—	—	—	—	—	—	—
大富村	計	1	—	—	—	—	—	—	—	—	—	—	—	1	—	—	—	—	—	—	—	—	—
	男	—	—	—	—	—	—	—	—	—	—	—	—	—	—	—	—	—	—	—	—	—	—
	女	1	—	—	—	—	—	—	—	—	—	—	—	1	—	—	—	—	—	—	—	—	—

月統計報表之10

花蓮縣光復鄉各村里 各直轄市、縣(市)間遷徙人口數按性別分(續2)
中華民國111年12月

RLRP0812I

單位：人

區域別	性別	遷 入 人 數																						
		總計	新北市	臺北市	桃園市	臺中市	臺南市	高雄市	宜蘭縣	新竹縣	苗栗縣	彰化縣	南投縣	雲林縣	嘉義縣	屏東縣	臺東縣	花蓮縣	澎湖縣	基隆市	新竹市	嘉義市	金門縣	連江縣
大豐村	計	—	—	—	—	—	—	—	—	—	—	—	—	—	—	—	—	—	—	—	—	—	—	—
	男	—	—	—	—	—	—	—	—	—	—	—	—	—	—	—	—	—	—	—	—	—	—	—
	女	—	—	—	—	—	—	—	—	—	—	—	—	—	—	—	—	—	—	—	—	—	—	—
東富村	計	5	—	—	—	5	—	—	—	—	—	—	—	—	—	—	—	—	—	—	—	—	—	—
	男	2	—	—	—	2	—	—	—	—	—	—	—	—	—	—	—	—	—	—	—	—	—	—
	女	3	—	—	—	3	—	—	—	—	—	—	—	—	—	—	—	—	—	—	—	—	—	—
西富村	計	1	—	—	—	—	—	—	—	1	—	—	—	—	—	—	—	—	—	—	—	—	—	—
	男	—	—	—	—	—	—	—	—	—	—	—	—	—	—	—	—	—	—	—	—	—	—	—
	女	1	—	—	—	—	—	—	—	1	—	—	—	—	—	—	—	—	—	—	—	—	—	—
南富村	計	2	1	—	1	—	—	—	—	—	—	—	—	—	—	—	—	—	—	—	—	—	—	—
	男	2	1	—	1	—	—	—	—	—	—	—	—	—	—	—	—	—	—	—	—	—	—	—
	女	—	—	—	—	—	—	—	—	—	—	—	—	—	—	—	—	—	—	—	—	—	—	—
北富村	計	5	1	—	—	3	—	—	—	—	1	—	—	—	—	—	—	—	—	—	—	—	—	—
	男	3	1	—	—	1	—	—	—	—	1	—	—	—	—	—	—	—	—	—	—	—	—	—
	女	2	—	—	—	2	—	—	—	—	—	—	—	—	—	—	—	—	—	—	—	—	—	—

區域別	性別	遷出人數																					
		總計	新北市	臺北市	桃園市	臺中市	臺南市	高雄市	宜蘭縣	新竹縣	苗栗縣	彰化縣	南投縣	雲林縣	嘉義縣	屏東縣	臺東縣	花蓮縣	澎湖縣	基隆市	新竹市	嘉義市	金門縣
大豐村	計	—	—	—	—	—	—	—	—	—	—	—	—	—	—	—	—	—	—	—	—	—	—
	男	—	—	—	—	—	—	—	—	—	—	—	—	—	—	—	—	—	—	—	—	—	—
	女	—	—	—	—	—	—	—	—	—	—	—	—	—	—	—	—	—	—	—	—	—	—
東富村	計	8	—	—	4	—	1	—	—	—	—	—	—	—	—	—	—	—	—	3	—	—	—
	男	5	—	—	2	—	1	—	—	—	—	—	—	—	—	—	—	—	—	2	—	—	—
	女	3	—	—	2	—	—	—	—	—	—	—	—	—	—	—	—	—	—	1	—	—	—
西富村	計	—	—	—	—	—	—	—	—	—	—	—	—	—	—	—	—	—	—	—	—	—	—
	男	—	—	—	—	—	—	—	—	—	—	—	—	—	—	—	—	—	—	—	—	—	—
	女	—	—	—	—	—	—	—	—	—	—	—	—	—	—	—	—	—	—	—	—	—	—
南富村	計	—	—	—	—	—	—	—	—	—	—	—	—	—	—	—	—	—	—	—	—	—	—
	男	—	—	—	—	—	—	—	—	—	—	—	—	—	—	—	—	—	—	—	—	—	—
	女	—	—	—	—	—	—	—	—	—	—	—	—	—	—	—	—	—	—	—	—	—	—
北富村	計	2	—	—	—	—	—	—	2	—	—	—	—	—	—	—	—	—	—	—	—	—	—
	男	1	—	—	—	—	—	—	1	—	—	—	—	—	—	—	—	—	—	—	—	—	—
	女	1	—	—	—	—	—	—	1	—	—	—	—	—	—	—	—	—	—	—	—	—	—

填表 審核 業務主管人員 主辦統計人員 機關首長

資料來源：依據遷入、遷出登記申請書編製。

填表說明：1. 本表編製完竣，經機關長官核章後自存，並由戶役政資訊系統通報直轄市、縣(市)政府及內政部戶政司。

2. 本表不含本縣(市)他鄉(鎮、市、區)及住址變更之遷入及遷出。

製表日期：111年12月31日16時12分09秒

區域別	性別	外 國 籍																			
		東 南 亞 地 區				其 他 國 籍															
		緬 甸	越 南	柬 埔 寨	寮 國	計			日 本	韓 國	美 國	加 拿 大	澳 大 利 亞	紐 西 蘭	英 國	法 國	德 國	史 瓦 帝 尼	南 非	賴 索 托	模 里 斯 西
小 計	已 設 籍					未 設 籍															
總 計	男	—	—	—	—	—	—	—	—	—	—	—	—	—	—	—	—	—	—	—	—
	女	—	—	—	—	—	—	—	—	—	—	—	—	—	—	—	—	—	—	—	—
大 安 村	男	—	—	—	—	—	—	—	—	—	—	—	—	—	—	—	—	—	—	—	—
	女	—	—	—	—	—	—	—	—	—	—	—	—	—	—	—	—	—	—	—	—
大 華 村	男	—	—	—	—	—	—	—	—	—	—	—	—	—	—	—	—	—	—	—	—
	女	—	—	—	—	—	—	—	—	—	—	—	—	—	—	—	—	—	—	—	—
大 平 村	男	—	—	—	—	—	—	—	—	—	—	—	—	—	—	—	—	—	—	—	—
	女	—	—	—	—	—	—	—	—	—	—	—	—	—	—	—	—	—	—	—	—
大 馬 村	男	—	—	—	—	—	—	—	—	—	—	—	—	—	—	—	—	—	—	—	—
	女	—	—	—	—	—	—	—	—	—	—	—	—	—	—	—	—	—	—	—	—
大 同 村	男	—	—	—	—	—	—	—	—	—	—	—	—	—	—	—	—	—	—	—	—
	女	—	—	—	—	—	—	—	—	—	—	—	—	—	—	—	—	—	—	—	—
大 進 村	男	—	—	—	—	—	—	—	—	—	—	—	—	—	—	—	—	—	—	—	—
	女	—	—	—	—	—	—	—	—	—	—	—	—	—	—	—	—	—	—	—	—
大 全 村	男	—	—	—	—	—	—	—	—	—	—	—	—	—	—	—	—	—	—	—	—
	女	—	—	—	—	—	—	—	—	—	—	—	—	—	—	—	—	—	—	—	—
大 興 村	男	—	—	—	—	—	—	—	—	—	—	—	—	—	—	—	—	—	—	—	—
	女	—	—	—	—	—	—	—	—	—	—	—	—	—	—	—	—	—	—	—	—
大 富 村	男	—	—	—	—	—	—	—	—	—	—	—	—	—	—	—	—	—	—	—	—
	女	—	—	—	—	—	—	—	—	—	—	—	—	—	—	—	—	—	—	—	—
大 豐 村	男	—	—	—	—	—	—	—	—	—	—	—	—	—	—	—	—	—	—	—	—
	女	—	—	—	—	—	—	—	—	—	—	—	—	—	—	—	—	—	—	—	—
東 富 村	男	—	—	—	—	—	—	—	—	—	—	—	—	—	—	—	—	—	—	—	—
	女	—	—	—	—	—	—	—	—	—	—	—	—	—	—	—	—	—	—	—	—
西 富 村	男	—	—	—	—	—	—	—	—	—	—	—	—	—	—	—	—	—	—	—	—
	女	—	—	—	—	—	—	—	—	—	—	—	—	—	—	—	—	—	—	—	—
南 富 村	男	—	—	—	—	—	—	—	—	—	—	—	—	—	—	—	—	—	—	—	—
	女	—	—	—	—	—	—	—	—	—	—	—	—	—	—	—	—	—	—	—	—

區域別	性別	外 國 籍																			
		其 他 國 籍																			
		荷 蘭	比 利 時	西 班 牙	奧 地 利	挪 威	瑞 典	阿 根 廷	葡 萄 牙	冰 島	丹 麥	烏 拉 圭	巴 西	盧 森 堡	愛 爾 蘭	芬 蘭	哥 倫 比 亞	墨 西 哥	馬 爾 他	厄 瓜 多	其 他
總 計	男	-	-	-	-	-	-	-	-	-	-	-	-	-	-	-	-	-	-	-	-
	女	-	-	-	-	-	-	-	-	-	-	-	-	-	-	-	-	-	-	-	-
大 安 村	男	-	-	-	-	-	-	-	-	-	-	-	-	-	-	-	-	-	-	-	-
	女	-	-	-	-	-	-	-	-	-	-	-	-	-	-	-	-	-	-	-	-
大 華 村	男	-	-	-	-	-	-	-	-	-	-	-	-	-	-	-	-	-	-	-	-
	女	-	-	-	-	-	-	-	-	-	-	-	-	-	-	-	-	-	-	-	-
大 平 村	男	-	-	-	-	-	-	-	-	-	-	-	-	-	-	-	-	-	-	-	-
	女	-	-	-	-	-	-	-	-	-	-	-	-	-	-	-	-	-	-	-	-
大 馬 村	男	-	-	-	-	-	-	-	-	-	-	-	-	-	-	-	-	-	-	-	-
	女	-	-	-	-	-	-	-	-	-	-	-	-	-	-	-	-	-	-	-	-
大 同 村	男	-	-	-	-	-	-	-	-	-	-	-	-	-	-	-	-	-	-	-	-
	女	-	-	-	-	-	-	-	-	-	-	-	-	-	-	-	-	-	-	-	-
大 進 村	男	-	-	-	-	-	-	-	-	-	-	-	-	-	-	-	-	-	-	-	-
	女	-	-	-	-	-	-	-	-	-	-	-	-	-	-	-	-	-	-	-	-
大 全 村	男	-	-	-	-	-	-	-	-	-	-	-	-	-	-	-	-	-	-	-	-
	女	-	-	-	-	-	-	-	-	-	-	-	-	-	-	-	-	-	-	-	-
大 興 村	男	-	-	-	-	-	-	-	-	-	-	-	-	-	-	-	-	-	-	-	-
	女	-	-	-	-	-	-	-	-	-	-	-	-	-	-	-	-	-	-	-	-
大 富 村	男	-	-	-	-	-	-	-	-	-	-	-	-	-	-	-	-	-	-	-	-
	女	-	-	-	-	-	-	-	-	-	-	-	-	-	-	-	-	-	-	-	-
大 豐 村	男	-	-	-	-	-	-	-	-	-	-	-	-	-	-	-	-	-	-	-	-
	女	-	-	-	-	-	-	-	-	-	-	-	-	-	-	-	-	-	-	-	-
東 富 村	男	-	-	-	-	-	-	-	-	-	-	-	-	-	-	-	-	-	-	-	-
	女	-	-	-	-	-	-	-	-	-	-	-	-	-	-	-	-	-	-	-	-
西 富 村	男	-	-	-	-	-	-	-	-	-	-	-	-	-	-	-	-	-	-	-	-
	女	-	-	-	-	-	-	-	-	-	-	-	-	-	-	-	-	-	-	-	-
南 富 村	男	-	-	-	-	-	-	-	-	-	-	-	-	-	-	-	-	-	-	-	-
	女	-	-	-	-	-	-	-	-	-	-	-	-	-	-	-	-	-	-	-	-



公開類
月報

次月3日前編送

編製機關	花蓮縣光復鄉戶政事務所
表號	1234-01-47-3


月統計報表之11

花蓮縣光復鄉各村里 相同性別結婚人數按性別及原屬國籍(地區)分(續4)
中華民國111年12月

RLRP0812J

單位：人

區域別	性別	外 國 籍																		
		東 南 亞 地 區				其 他 國 籍														
		緬 甸	越 南	柬 埔 寨	寮 國	計			日 本	韓 國	美 國	加 拿 大	澳 大 利 亞	紐 西 蘭	英 國	法 國	德 國	史 瓦 尼 帝	南 非	賴 索 托
小 計	已 設 籍					未 設 籍														
北富村	男	—	—	—	—	—	—	—	—	—	—	—	—	—	—	—	—	—	—	—
	女	—	—	—	—	—	—	—	—	—	—	—	—	—	—	—	—	—	—	—





公開類	
月報	次月3日前編送

編製機關	花蓮縣光復鄉戶政事務所
表號	1234-01-47-3

月統計報表之11

花蓮縣光復鄉各村里 相同性別結婚人數按性別及原屬國籍(地區)分(續5完)
中華民國111年12月

RLRP0812J

單位：人

區域別	性別	外 國 籍																			
		其 他 國 籍																			
		荷 蘭	比 利 時	西 班 牙	奧 地 利	挪 威	瑞 典	阿 根 廷	葡 萄 牙	冰 島	丹 麥	烏 拉 圭	巴 西	盧 森 堡	愛 爾 蘭	芬 蘭	哥 倫 比 亞	墨 西 哥	馬 爾 他	厄 瓜 多	其 他
北富村	男	—	—	—	—	—	—	—	—	—	—	—	—	—	—	—	—	—	—	—	—
	女	—	—	—	—	—	—	—	—	—	—	—	—	—	—	—	—	—	—	—	—

填表

審核

業務主管人員
主辦統計人員


機關首長

資料來源：依據結婚登記申請書編製。

- 填表說明：
1. 本表編製完竣，經機關長官核章後自存，並由戶役政資訊系統通報直轄市、縣(市)政府及內政部戶政司。
 2. 本表統計對象係指相同性別結婚之雙方至少須有一方為國內現設有戶籍者。
 3. 本表大陸(港澳)地區或外國籍配偶已設籍資料係指於92年7月1日以後辦理初設戶籍登記者。
 4. 本表本國籍未設籍資料係指臺灣地區無戶籍國民，亦即具有我國國籍，現僑居外國國民及取得、回復我國國籍未曾在臺灣地區設有戶籍之國民。

製表日期：111年12月31日16時12分09秒

區域別	性別	總計	本國籍			大陸地區			港澳地區			外國籍												
			合計	已設籍	未設籍	合計	已設籍	未設籍	合計	已設籍	未設籍	合計					東南亞地區							
												計	已設籍	未設籍	小計	已設籍	未設籍	印尼	馬來西亞	新加坡	菲律賓	泰國		
總計	男女	--	--	--	--	--	--	--	--	--	--	--	--	--	--	--	--	--	--	--	--	--	--	--
大安村	男女	--	--	--	--	--	--	--	--	--	--	--	--	--	--	--	--	--	--	--	--	--	--	--
大華村	男女	--	--	--	--	--	--	--	--	--	--	--	--	--	--	--	--	--	--	--	--	--	--	--
大平村	男女	--	--	--	--	--	--	--	--	--	--	--	--	--	--	--	--	--	--	--	--	--	--	--
大馬村	男女	--	--	--	--	--	--	--	--	--	--	--	--	--	--	--	--	--	--	--	--	--	--	--
大同村	男女	--	--	--	--	--	--	--	--	--	--	--	--	--	--	--	--	--	--	--	--	--	--	--
大進村	男女	--	--	--	--	--	--	--	--	--	--	--	--	--	--	--	--	--	--	--	--	--	--	--
大全村	男女	--	--	--	--	--	--	--	--	--	--	--	--	--	--	--	--	--	--	--	--	--	--	--
大興村	男女	--	--	--	--	--	--	--	--	--	--	--	--	--	--	--	--	--	--	--	--	--	--	--
大富村	男女	--	--	--	--	--	--	--	--	--	--	--	--	--	--	--	--	--	--	--	--	--	--	--
大豐村	男女	--	--	--	--	--	--	--	--	--	--	--	--	--	--	--	--	--	--	--	--	--	--	--
東富村	男女	--	--	--	--	--	--	--	--	--	--	--	--	--	--	--	--	--	--	--	--	--	--	--
西富村	男女	--	--	--	--	--	--	--	--	--	--	--	--	--	--	--	--	--	--	--	--	--	--	--
南富村	男女	--	--	--	--	--	--	--	--	--	--	--	--	--	--	--	--	--	--	--	--	--	--	--



月統計報表之12

花蓮縣光復鄉各村里 相同性別終止結婚人數按性別及原屬國籍(地區)分(續1)
中華民國111年12月

RLRP0812K

單位：人

區域別	性別	外 國 籍																			
		東 南 亞 地 區				其 他 國 籍															
		緬 甸	越 南	柬 埔 寨	寮 國	計			日 本	韓 國	美 國	加 拿 大	澳 大 利 亞	紐 西 蘭	英 國	法 國	德 國	史 瓦 帝 尼	南 非	賴 索 托	模 里 斯 西
小 計	已 設 籍					未 設 籍															
總 計	男	-	-	-	-	-	-	-	-	-	-	-	-	-	-	-	-	-	-	-	-
	女	-	-	-	-	-	-	-	-	-	-	-	-	-	-	-	-	-	-	-	-
大 安 村	男	-	-	-	-	-	-	-	-	-	-	-	-	-	-	-	-	-	-	-	-
	女	-	-	-	-	-	-	-	-	-	-	-	-	-	-	-	-	-	-	-	-
大 華 村	男	-	-	-	-	-	-	-	-	-	-	-	-	-	-	-	-	-	-	-	-
	女	-	-	-	-	-	-	-	-	-	-	-	-	-	-	-	-	-	-	-	-
大 平 村	男	-	-	-	-	-	-	-	-	-	-	-	-	-	-	-	-	-	-	-	-
	女	-	-	-	-	-	-	-	-	-	-	-	-	-	-	-	-	-	-	-	-
大 馬 村	男	-	-	-	-	-	-	-	-	-	-	-	-	-	-	-	-	-	-	-	-
	女	-	-	-	-	-	-	-	-	-	-	-	-	-	-	-	-	-	-	-	-
大 同 村	男	-	-	-	-	-	-	-	-	-	-	-	-	-	-	-	-	-	-	-	-
	女	-	-	-	-	-	-	-	-	-	-	-	-	-	-	-	-	-	-	-	-
大 進 村	男	-	-	-	-	-	-	-	-	-	-	-	-	-	-	-	-	-	-	-	-
	女	-	-	-	-	-	-	-	-	-	-	-	-	-	-	-	-	-	-	-	-
大 全 村	男	-	-	-	-	-	-	-	-	-	-	-	-	-	-	-	-	-	-	-	-
	女	-	-	-	-	-	-	-	-	-	-	-	-	-	-	-	-	-	-	-	-
大 興 村	男	-	-	-	-	-	-	-	-	-	-	-	-	-	-	-	-	-	-	-	-
	女	-	-	-	-	-	-	-	-	-	-	-	-	-	-	-	-	-	-	-	-
大 富 村	男	-	-	-	-	-	-	-	-	-	-	-	-	-	-	-	-	-	-	-	-
	女	-	-	-	-	-	-	-	-	-	-	-	-	-	-	-	-	-	-	-	-
大 豐 村	男	-	-	-	-	-	-	-	-	-	-	-	-	-	-	-	-	-	-	-	-
	女	-	-	-	-	-	-	-	-	-	-	-	-	-	-	-	-	-	-	-	-
東 富 村	男	-	-	-	-	-	-	-	-	-	-	-	-	-	-	-	-	-	-	-	-
	女	-	-	-	-	-	-	-	-	-	-	-	-	-	-	-	-	-	-	-	-
西 富 村	男	-	-	-	-	-	-	-	-	-	-	-	-	-	-	-	-	-	-	-	-
	女	-	-	-	-	-	-	-	-	-	-	-	-	-	-	-	-	-	-	-	-
南 富 村	男	-	-	-	-	-	-	-	-	-	-	-	-	-	-	-	-	-	-	-	-
	女	-	-	-	-	-	-	-	-	-	-	-	-	-	-	-	-	-	-	-	-

區域別	性別	外 國 籍																			
		其 他 國 籍																			
		荷 蘭	比 利 時	西 班 牙	奧 地 利	挪 威	瑞 典	阿 根 廷	葡 萄 牙	冰 島	丹 麥	烏 拉 圭	巴 西	盧 森 堡	愛 爾 蘭	芬 蘭	哥 倫 比 亞	墨 西 哥	馬 爾 他	厄 瓜 多	其 他
總 計	男	—	—	—	—	—	—	—	—	—	—	—	—	—	—	—	—	—	—	—	—
	女	—	—	—	—	—	—	—	—	—	—	—	—	—	—	—	—	—	—	—	—
大 安 村	男	—	—	—	—	—	—	—	—	—	—	—	—	—	—	—	—	—	—	—	—
	女	—	—	—	—	—	—	—	—	—	—	—	—	—	—	—	—	—	—	—	—
大 華 村	男	—	—	—	—	—	—	—	—	—	—	—	—	—	—	—	—	—	—	—	—
	女	—	—	—	—	—	—	—	—	—	—	—	—	—	—	—	—	—	—	—	—
大 平 村	男	—	—	—	—	—	—	—	—	—	—	—	—	—	—	—	—	—	—	—	—
	女	—	—	—	—	—	—	—	—	—	—	—	—	—	—	—	—	—	—	—	—
大 馬 村	男	—	—	—	—	—	—	—	—	—	—	—	—	—	—	—	—	—	—	—	—
	女	—	—	—	—	—	—	—	—	—	—	—	—	—	—	—	—	—	—	—	—
大 同 村	男	—	—	—	—	—	—	—	—	—	—	—	—	—	—	—	—	—	—	—	—
	女	—	—	—	—	—	—	—	—	—	—	—	—	—	—	—	—	—	—	—	—
大 進 村	男	—	—	—	—	—	—	—	—	—	—	—	—	—	—	—	—	—	—	—	—
	女	—	—	—	—	—	—	—	—	—	—	—	—	—	—	—	—	—	—	—	—
大 全 村	男	—	—	—	—	—	—	—	—	—	—	—	—	—	—	—	—	—	—	—	—
	女	—	—	—	—	—	—	—	—	—	—	—	—	—	—	—	—	—	—	—	—
大 興 村	男	—	—	—	—	—	—	—	—	—	—	—	—	—	—	—	—	—	—	—	—
	女	—	—	—	—	—	—	—	—	—	—	—	—	—	—	—	—	—	—	—	—
大 富 村	男	—	—	—	—	—	—	—	—	—	—	—	—	—	—	—	—	—	—	—	—
	女	—	—	—	—	—	—	—	—	—	—	—	—	—	—	—	—	—	—	—	—
大 豐 村	男	—	—	—	—	—	—	—	—	—	—	—	—	—	—	—	—	—	—	—	—
	女	—	—	—	—	—	—	—	—	—	—	—	—	—	—	—	—	—	—	—	—
東 富 村	男	—	—	—	—	—	—	—	—	—	—	—	—	—	—	—	—	—	—	—	—
	女	—	—	—	—	—	—	—	—	—	—	—	—	—	—	—	—	—	—	—	—
西 富 村	男	—	—	—	—	—	—	—	—	—	—	—	—	—	—	—	—	—	—	—	—
	女	—	—	—	—	—	—	—	—	—	—	—	—	—	—	—	—	—	—	—	—
南 富 村	男	—	—	—	—	—	—	—	—	—	—	—	—	—	—	—	—	—	—	—	—
	女	—	—	—	—	—	—	—	—	—	—	—	—	—	—	—	—	—	—	—	—



公開類
月報

次月3日前編送

編製機關	花蓮縣光復鄉戶政事務所
表號	1234-03-41-3


月統計報表之12

花蓮縣光復鄉各村里 相同性別終止結婚人數按性別及原屬國籍(地區)分(續3)
中華民國111年12月

RLRP0812K

單位：人

區域別	性別	總計	本國籍									外 國 籍										
			大 陸 地 區			港 澳 地 區			合 計			東 南 亞 地 區										
			合計	已設籍	未設籍	合計	已設籍	未設籍	合計	已設籍	未設籍	計	已設籍	未設籍	小計	已設籍	未設籍	印 尼	馬 來 西 亞	新 加 坡	菲 律 賓	泰 國
北富村	男	—	—	—	—	—	—	—	—	—	—	—	—	—	—	—	—	—	—	—	—	—
	女	—	—	—	—	—	—	—	—	—	—	—	—	—	—	—	—	—	—	—	—	—



月統計報表之12

花蓮縣光復鄉各村里 相同性別終止結婚人數按性別及原屬國籍(地區)分(續4)
中華民國111年12月

RLRP0812K

單位：人

區域別	性別	外 國 籍																		
		東 南 亞 地 區				其 他 國 籍														
		緬 甸	越 南	柬 埔 寨	寮 國	計			日 本	韓 國	美 國	加 拿 大	澳 大 亞 利 亞	紐 西 蘭	英 國	法 國	德 國	史 瓦 尼 帝	南 非	賴 索 托
小 計	已 設 籍					未 設 籍														
北富村	男	-	-	-	-	-	-	-	-	-	-	-	-	-	-	-	-	-	-	-
	女	-	-	-	-	-	-	-	-	-	-	-	-	-	-	-	-	-	-	-



公開類
月報

次月3日前編送

編製機關	花蓮縣光復鄉戶政事務所
表號	1234-03-41-3

月統計報表之12

花蓮縣光復鄉各村里 相同性別終止結婚人數按性別及原屬國籍(地區)分(續5完)
中華民國111年12月

RLRP0812K

單位：人

區域別	性別	外 國 籍																			
		其 他 國 籍																			
		荷 蘭	比 利 時	西 班 牙	奧 地 利	挪 威	瑞 典	阿 根 廷	葡 萄 牙	冰 島	丹 麥	烏 拉 圭	巴 西	盧 森 堡	愛 爾 蘭	芬 蘭	哥 倫 比 亞	墨 西 哥	馬 爾 他	厄 瓜 多	其 他
北富村	男	—	—	—	—	—	—	—	—	—	—	—	—	—	—	—	—	—	—	—	—
	女	—	—	—	—	—	—	—	—	—	—	—	—	—	—	—	—	—	—	—	—

填表

審核

業務主管人員
主辦統計人員

機關首長

資料來源：依據終止結婚登記申請書編製。

填表說明：1. 本表編製完竣，經機關長官核章後自存，並由戶役政資訊系統通報直轄市、縣(市)政府及內政部戶政司。

2. 本表統計對象係指相同性別終止結婚之雙方至少須有一方為國內現設有戶籍者。

3. 本表大陸(港澳)地區或外國籍配偶已設籍資料係指於92年7月1日以後辦理初設戶籍登記者。

4. 本表本國籍未設籍資料係指臺灣地區無戶籍國民，亦即具有我國國籍，現僑居外國國民及取得、回復我國國籍未曾在臺灣地區設有戶籍之國民。

製表日期：111年12月31日16時12分10秒