

花蓮縣光復鄉 各鄰住戶人口統計表

RLRP08930

單位：戶；人

| 區域別 | 鄰數 | 總 計 | | | | 非 原 住 民 | | | | 原 住 民 | | | | | | | | | | | |
|-----|-----|-------|--------|-------|-------|---------|-------|-------|-------|-------|-------|-------|-------|-------|-------|-------|-------|----|-----|----|-----|
| | | 戶數 | | 人口數 | | 戶數 | | 人口數 | | 合 計 | | | 平地原住民 | | | 山地原住民 | | | | | |
| | | | | | | | | | | 戶數 | | | 人口數 | | | 戶數 | | | 人口數 | | |
| | | 計 | 男 | 女 | 計 | 男 | 女 | 計 | 男 | 女 | 計 | 男 | 女 | 計 | 男 | 女 | 計 | 男 | 女 | | |
| 總 計 | 216 | 4,943 | 11,928 | 6,317 | 5,611 | 2,370 | 5,417 | 2,962 | 2,455 | 2,573 | 6,511 | 3,355 | 3,156 | 2,517 | 6,292 | 3,268 | 3,024 | 56 | 219 | 87 | 132 |
| 大安村 | 20 | 389 | 881 | 445 | 436 | 352 | 797 | 409 | 388 | 37 | 84 | 36 | 48 | 35 | 74 | 32 | 42 | 2 | 10 | 4 | 6 |
| 大華村 | 17 | 597 | 1,347 | 708 | 639 | 404 | 918 | 494 | 424 | 193 | 429 | 214 | 215 | 186 | 408 | 207 | 201 | 7 | 21 | 7 | 14 |
| 大平村 | 16 | 426 | 1,007 | 512 | 495 | 126 | 284 | 154 | 130 | 300 | 723 | 358 | 365 | 296 | 698 | 347 | 351 | 4 | 25 | 11 | 14 |
| 大馬村 | 20 | 475 | 1,124 | 590 | 534 | 122 | 307 | 170 | 137 | 353 | 817 | 420 | 397 | 339 | 775 | 402 | 373 | 14 | 42 | 18 | 24 |
| 大同村 | 14 | 487 | 1,151 | 593 | 558 | 294 | 673 | 358 | 315 | 193 | 478 | 235 | 243 | 186 | 452 | 225 | 227 | 7 | 26 | 10 | 16 |
| 大進村 | 11 | 202 | 448 | 235 | 213 | 154 | 333 | 181 | 152 | 48 | 115 | 54 | 61 | 41 | 103 | 49 | 54 | 7 | 12 | 5 | 7 |
| 大全村 | 14 | 335 | 831 | 451 | 380 | 227 | 522 | 292 | 230 | 108 | 309 | 159 | 150 | 106 | 302 | 157 | 145 | 2 | 7 | 2 | 5 |
| 大興村 | 10 | 199 | 513 | 278 | 235 | 108 | 257 | 151 | 106 | 91 | 256 | 127 | 129 | 89 | 248 | 123 | 125 | 2 | 8 | 4 | 4 |
| 大富村 | 11 | 140 | 312 | 167 | 145 | 125 | 281 | 154 | 127 | 15 | 31 | 13 | 18 | 13 | 28 | 11 | 17 | 2 | 3 | 2 | 1 |
| 大豐村 | 16 | 194 | 437 | 254 | 183 | 175 | 394 | 234 | 160 | 19 | 43 | 20 | 23 | 13 | 26 | 12 | 14 | 6 | 17 | 8 | 9 |
| 東富村 | 21 | 396 | 1,054 | 587 | 467 | 48 | 121 | 67 | 54 | 348 | 933 | 520 | 413 | 346 | 918 | 513 | 405 | 2 | 15 | 7 | 8 |
| 西富村 | 18 | 398 | 973 | 529 | 444 | 131 | 279 | 158 | 121 | 267 | 694 | 371 | 323 | 267 | 686 | 368 | 318 | - | 8 | 3 | 5 |
| 南富村 | 14 | 342 | 895 | 459 | 436 | 42 | 109 | 62 | 47 | 300 | 786 | 397 | 389 | 300 | 777 | 395 | 382 | - | 9 | 2 | 7 |
| 北富村 | 14 | 363 | 955 | 509 | 446 | 62 | 142 | 78 | 64 | 301 | 813 | 431 | 382 | 300 | 797 | 427 | 370 | 1 | 16 | 4 | 12 |

填表說明：1. 本表村里別及鄰別係指戶籍登記之村里別及鄰別。

2. 鄰別有*號表示該鄰無門牌，不列入鄰數統計。

製表日期：112年03月31日18時50分00秒

花蓮縣光復鄉各村里 村里鄰戶數、人口數與戶籍動態登記數按性別、登記項目及區域分
中華民國112年03月

RLRP08120

單位：戶；人；對

| 區 域 別 | 村里數 | | 鄰數 | | 戶 數 | 性 別 | 人 口 數 | 遷 入 人 數 | | | | | | | | | | | | | | | |
|-------------|------------------|------------------|------------------|------------------|--------|-------------|--------------------------|----------------|-------------|-------------|-------------|-------------|-------------|-------------|-------------|-------------|-------------|--------------------|-------------|------------------------------|-----------------------------------|------------------|--------|
| | 現 有 門 牌 | 戶 籍 登 記 | 現 有 門 牌 | 戶 籍 登 記 | | | | 合 計 | 自 國 外 | 自 他 省 (市) | | | | | | | | | | 自 本 省 他 縣 (市) | 自 鄉 本 縣 (市 區) 他 | 初 設 戶 籍 | 其 他 |
| | | | | | | | | | | 新 北 市 | 臺 北 市 | 桃 園 市 | 臺 中 市 | 臺 南 市 | 高 雄 市 | 臺 灣 省 | 福 建 省 | 其 他 省 (市) | | | | | |
| 總計 | 14 | 14 | 225 | 216 | 4,943 | 計 男 女 | 11,928 6,317 5,611 | 29 12 17 | 6 3 3 | 4 2 2 | 1 — 1 | 1 1 — | — — — | — — — | 4 2 2 | — — — | — — — | 4 — 4 | 9 4 5 | — — — | — — — | | |
| 大安村 | 1 | 1 | 21 | 20 | 389 | 計 男 女 | 881 445 436 | 8 4 4 | 4 3 1 | — — — | — — — | — — — | — — — | — — — | — — — | — — — | — — — | 2 — 2 | 2 1 1 | — — — | — — — | | |
| 大華村 | 1 | 1 | 18 | 17 | 597 | 計 男 女 | 1,347 708 639 | 1 — 1 | — — — | — — — | — — — | — — — | — — — | — — — | — — — | — — — | — — — | 1 — 1 | — — — | — — — | — — — | | |
| 大平村 | 1 | 1 | 16 | 16 | 426 | 計 男 女 | 1,007 512 495 | 3 1 2 | — — — | — — — | 1 — 1 | 1 1 — | — — — | — — — | — — — | — — — | — — — | — — — | — — — | 1 — 1 | — — — | — — — | |
| 大馬村 | 1 | 1 | 23 | 20 | 475 | 計 男 女 | 1,124 590 534 | 1 — 1 | 1 — 1 | — — — | — — — | — — — | — — — | — — — | — — — | — — — | — — — | — — — | — — — | — — — | — — — | — — — | |
| 大同村 | 1 | 1 | 14 | 14 | 487 | 計 男 女 | 1,151 593 558 | — — — | — — — | — — — | — — — | — — — | — — — | — — — | — — — | — — — | — — — | — — — | — — — | — — — | — — — | — — — | |
| 大進村 | 1 | 1 | 12 | 11 | 202 | 計 男 女 | 448 235 213 | 3 1 2 | 1 — 1 | — — — | — — — | — — — | — — — | — — — | — — — | — — — | — — — | — — — | — — — | 2 1 1 | — — — | — — — | |
| 大全村 | 1 | 1 | 15 | 14 | 335 | 計 男 女 | 831 451 380 | — — — | — — — | — — — | — — — | — — — | — — — | — — — | — — — | — — — | — — — | — — — | — — — | — — — | — — — | — — — | |
| 大興村 | 1 | 1 | 10 | 10 | 199 | 計 男 女 | 513 278 235 | 1 1 — | — — — | — — — | — — — | — — — | — — — | — — — | 1 1 — | — — — | — — — | — — — | — — — | — — — | — — — | — — — | |
| 大富村 | 1 | 1 | 12 | 11 | 140 | 計 男 女 | 312 167 145 | 2 2 — | — — — | 2 2 — | — — — | — — — | — — — | — — — | — — — | — — — | — — — | — — — | — — — | — — — | — — — | — — — | |
| 大豐村 | 1 | 1 | 17 | 16 | 194 | 計 男 女 | 437 254 183 | — — — | — — — | — — — | — — — | — — — | — — — | — — — | — — — | — — — | — — — | — — — | — — — | — — — | — — — | — — — | |

月統計報表之1

花蓮縣光復鄉各村里 村里鄰戶數、人口數與戶籍動態登記數按性別、登記項目及區域分(續1)
中華民國112年03月

RLRP08120

單位：戶；人；對

| 區 域 別 | 性 別 | 遷 出 人 數 | | | | | | | | | | | | | 住 址 變 更 人 數 | | 行 政 區 域 調 整 人 數 | | | |
|-------------|--------|---------|-------------|-------------|-------------|-------------|-------------|-------------|-------------|-------------|-------------|--------------------|------------------------------|--|------------------|--------|-----------------|----|---|---|
| | | 合 計 | 往 國 外 | 往 他 省 (市) | | | | | | | | | 往 本 省 他 縣 (市) | 往 鄉 本 縣 (鎮 市 區) 他 | 廢 止 戶 籍 | 其 他 | 入 | 出 | 增 | 減 |
| | | | | 新 北 市 | 臺 北 市 | 桃 園 市 | 臺 中 市 | 臺 南 市 | 高 雄 市 | 臺 灣 省 | 福 建 省 | 其 他 省 (市) | | | | | | | | |
| 總 計 | 計 | 63 | - | 4 | 1 | 11 | 2 | 1 | 9 | - | - | - | 13 | 22 | - | - | 18 | 18 | - | - |
| | 男 | 31 | - | 2 | 1 | 7 | 1 | 1 | 3 | - | - | - | 4 | 12 | - | - | 13 | 13 | - | - |
| | 女 | 32 | - | 2 | - | 4 | 1 | - | 6 | - | - | - | 9 | 10 | - | - | 5 | 5 | - | - |
| 大 安 村 | 計 | 3 | - | - | - | - | 1 | - | - | - | - | - | - | 2 | - | - | 2 | 1 | - | - |
| | 男 | 1 | - | - | - | - | 1 | - | - | - | - | - | - | - | - | - | 1 | - | - | - |
| | 女 | 2 | - | - | - | - | - | - | - | - | - | - | - | 2 | - | - | 1 | 1 | - | - |
| 大 華 村 | 計 | 5 | - | 2 | 1 | 1 | - | - | 1 | - | - | - | - | - | - | - | 4 | - | - | - |
| | 男 | 2 | - | 1 | 1 | - | - | - | - | - | - | - | - | - | - | - | 4 | - | - | - |
| | 女 | 3 | - | 1 | - | 1 | - | - | 1 | - | - | - | - | - | - | - | - | - | - | - |
| 大 平 村 | 計 | 6 | - | 1 | - | 1 | - | - | - | - | - | - | 1 | 3 | - | - | 5 | 6 | - | - |
| | 男 | 2 | - | - | - | 1 | - | - | - | - | - | - | - | 1 | - | - | 3 | 4 | - | - |
| | 女 | 4 | - | 1 | - | - | - | - | - | - | - | - | 1 | 2 | - | - | 2 | 2 | - | - |
| 大 馬 村 | 計 | 5 | - | - | - | 1 | 1 | - | - | - | - | - | 1 | 2 | - | - | 2 | 2 | - | - |
| | 男 | 3 | - | - | - | 1 | - | - | - | - | - | - | - | 2 | - | - | 2 | 1 | - | - |
| | 女 | 2 | - | - | - | - | 1 | - | - | - | - | - | 1 | - | - | - | - | 1 | - | - |
| 大 同 村 | 計 | 7 | - | - | - | 3 | - | - | - | - | - | - | 1 | 3 | - | - | - | - | - | - |
| | 男 | 6 | - | - | - | 2 | - | - | - | - | - | - | 1 | 3 | - | - | - | - | - | - |
| | 女 | 1 | - | - | - | 1 | - | - | - | - | - | - | - | - | - | - | - | - | - | - |
| 大 進 村 | 計 | 3 | - | - | - | 1 | - | - | - | - | - | - | 2 | - | - | - | - | - | - | - |
| | 男 | 2 | - | - | - | 1 | - | - | - | - | - | - | 1 | - | - | - | - | - | - | - |
| | 女 | 1 | - | - | - | - | - | - | - | - | - | - | 1 | - | - | - | - | - | - | - |
| 大 全 村 | 計 | 8 | - | - | - | 1 | - | - | 5 | - | - | - | - | 2 | - | - | 2 | 3 | - | - |
| | 男 | 4 | - | - | - | 1 | - | - | 2 | - | - | - | - | 1 | - | - | 2 | 3 | - | - |
| | 女 | 4 | - | - | - | - | - | - | 3 | - | - | - | - | 1 | - | - | - | - | - | - |
| 大 興 村 | 計 | - | - | - | - | - | - | - | - | - | - | - | - | - | - | - | - | - | - | - |
| | 男 | - | - | - | - | - | - | - | - | - | - | - | - | - | - | - | - | - | - | - |
| | 女 | - | - | - | - | - | - | - | - | - | - | - | - | - | - | - | - | - | - | - |
| 大 富 村 | 計 | 2 | - | - | - | 1 | - | - | - | - | - | - | - | 1 | - | - | - | - | - | - |
| | 男 | 2 | - | - | - | 1 | - | - | - | - | - | - | - | 1 | - | - | - | - | - | - |
| | 女 | - | - | - | - | - | - | - | - | - | - | - | - | - | - | - | - | - | - | - |
| 大 豐 村 | 計 | 4 | - | 1 | - | - | - | - | 3 | - | - | - | - | - | - | - | - | 1 | - | - |
| | 男 | 2 | - | 1 | - | - | - | - | 1 | - | - | - | - | - | - | - | - | 1 | - | - |
| | 女 | 2 | - | - | - | - | - | - | 2 | - | - | - | - | - | - | - | - | - | - | - |

月統計報表之1

花蓮縣光復鄉各村里 村里鄰戶數、人口數與戶籍動態登記數按性別、登記項目及區域分(續2)
中華民國112年03月

RLRP08120

單位：戶；人；對

| 區 域 別 | 性 別 | 嬰兒出生總數 | | | | 生母原屬國籍(地區) | | 生父原屬國籍(地區) | | 遺 腹 子 | 雙 胞 胎 | 三 胞 胎 以 上 | 死 亡 人 數 | 認 領 人 數 | 收 養 人 數 | 終 止 收 養 人 數 | 監 護 人 數 | 輔 助 人 數 | 未 務 成 行 年 使 子 女 擔 權 人 利 數 義 | 結 婚 對 數 | | | 離 婚 / 終 止 結 婚 對 數 | | | |
|-------------|--------|--------|--------|-------------|-------------|------------------|----------------------------|-------------|----------------------------|-------------|-------------|-----------------------|------------------|------------------|------------------|----------------------------|------------------|------------------|--|-------------|--------|------------------|-------------------|--------|------------------|------------------|
| | | 合 計 | 婚 生 | 非 婚 生 | | 無 兒 依 童 | 大 澳 陸 地 港 區 | 外 國 籍 | 大 澳 陸 地 港 區 | | | | | | | | | | | 外 國 籍 | 合 計 | 不 同 性 別 | 相 同 性 別 | 合 計 | 不 同 性 別 | 相 同 性 別 |
| | | | | 已 認 領 | 未 認 領 | | | | | | | | | | | | | | | | | | | | | |
| 總 計 | 計 | 4 | 4 | - | - | - | - | - | - | - | - | 17 | - | - | - | 1 | - | 4 | 5 | 5 | - | 5 | 5 | - | | |
| | 男 | 1 | 1 | - | - | - | - | - | - | - | - | 11 | - | - | - | - | - | 1 | - | - | - | - | - | - | | |
| | 女 | 3 | 3 | - | - | - | - | - | - | - | - | 6 | - | - | - | 1 | - | 3 | - | - | - | - | - | - | | |
| 大 安 村 | 計 | 1 | 1 | - | - | - | - | - | - | - | - | - | - | - | - | 1 | - | 1 | - | - | - | 2 | 2 | - | | |
| | 男 | - | - | - | - | - | - | - | - | - | - | - | - | - | - | - | - | 1 | - | - | - | - | - | - | | |
| | 女 | 1 | 1 | - | - | - | - | - | - | - | - | - | - | - | - | 1 | - | - | - | - | - | - | - | - | | |
| 大 華 村 | 計 | - | - | - | - | - | - | - | - | - | - | 3 | - | - | - | - | - | - | - | - | - | - | - | - | | |
| | 男 | - | - | - | - | - | - | - | - | - | - | 3 | - | - | - | - | - | - | - | - | - | - | - | - | | |
| | 女 | - | - | - | - | - | - | - | - | - | - | - | - | - | - | - | - | - | - | - | - | - | - | - | | |
| 大 平 村 | 計 | 1 | 1 | - | - | - | - | - | - | - | - | 2 | - | - | - | - | - | - | - | - | - | - | - | - | | |
| | 男 | 1 | 1 | - | - | - | - | - | - | - | - | 2 | - | - | - | - | - | - | - | - | - | - | - | - | | |
| | 女 | - | - | - | - | - | - | - | - | - | - | - | - | - | - | - | - | - | - | - | - | - | - | - | | |
| 大 馬 村 | 計 | - | - | - | - | - | - | - | - | - | - | 2 | - | - | - | - | - | - | - | - | - | 1 | 1 | - | | |
| | 男 | - | - | - | - | - | - | - | - | - | - | 1 | - | - | - | - | - | - | - | - | - | - | - | - | | |
| | 女 | - | - | - | - | - | - | - | - | - | - | 1 | - | - | - | - | - | - | - | - | - | - | - | - | | |
| 大 同 村 | 計 | - | - | - | - | - | - | - | - | - | - | - | - | - | - | - | - | - | - | - | - | - | - | - | | |
| | 男 | - | - | - | - | - | - | - | - | - | - | - | - | - | - | - | - | - | - | - | - | - | - | - | | |
| | 女 | - | - | - | - | - | - | - | - | - | - | - | - | - | - | - | - | - | - | - | - | - | - | - | | |
| 大 進 村 | 計 | 1 | 1 | - | - | - | - | - | - | - | - | - | - | - | - | - | - | - | - | - | - | - | - | - | | |
| | 男 | - | - | - | - | - | - | - | - | - | - | - | - | - | - | - | - | - | - | - | - | - | - | - | | |
| | 女 | 1 | 1 | - | - | - | - | - | - | - | - | - | - | - | - | - | - | - | - | - | - | - | - | - | | |
| 大 全 村 | 計 | - | - | - | - | - | - | - | - | - | - | 2 | - | - | - | - | - | 2 | - | - | - | - | - | - | | |
| | 男 | - | - | - | - | - | - | - | - | - | - | - | - | - | - | - | - | - | - | - | - | - | - | - | | |
| | 女 | - | - | - | - | - | - | - | - | - | - | 2 | - | - | - | - | - | 2 | - | - | - | - | - | - | | |
| 大 興 村 | 計 | 1 | 1 | - | - | - | - | - | - | - | - | 2 | - | - | - | - | - | 1 | - | - | - | 2 | 2 | - | | |
| | 男 | - | - | - | - | - | - | - | - | - | - | 1 | - | - | - | - | - | - | - | - | - | - | - | - | | |
| | 女 | 1 | 1 | - | - | - | - | - | - | - | - | 1 | - | - | - | - | - | 1 | - | - | - | - | - | - | | |
| 大 富 村 | 計 | - | - | - | - | - | - | - | - | - | - | 1 | - | - | - | - | - | - | - | - | - | 1 | 1 | - | | |
| | 男 | - | - | - | - | - | - | - | - | - | - | - | - | - | - | - | - | - | - | - | - | - | - | - | | |
| | 女 | - | - | - | - | - | - | - | - | - | - | 1 | - | - | - | - | - | - | - | - | - | - | - | - | | |
| 大 豐 村 | 計 | - | - | - | - | - | - | - | - | - | - | 1 | - | - | - | - | - | - | - | - | - | 1 | 1 | - | | |
| | 男 | - | - | - | - | - | - | - | - | - | - | - | - | - | - | - | - | - | - | - | - | - | - | - | | |
| | 女 | - | - | - | - | - | - | - | - | - | - | 1 | - | - | - | - | - | - | - | - | - | - | - | - | | |

月統計報表之1

花蓮縣光復鄉各村里 村里鄰戶數、人口數與戶籍動態登記數按性別、登記項目及區域分(續3)
中華民國112年03月

RLRP08120

單位：戶；人；對

| 區 域 別 | 村 里 數 | | 鄰 數 | | 戶 數 | 性 別 | 人 口 數 | 遷 入 人 數 | | | | | | | | | | | | | 自 本 省 他 縣 (市) | 自 鄉 本 縣 (市 區) 他 | 初 設 戶 籍 | 其 他 |
|-------------|------------------|------------------|------------------|------------------|--------|-------------|---------------------|-------------|-------------|-------------|-------------|-------------|-------------|-------------|-------------|-------------|-------------|--------------------|-------------|-------------|------------------------------|-----------------------------------|------------------|--------|
| | 現 有 門 牌 | 戶 籍 登 記 | 現 有 門 牌 | 戶 籍 登 記 | | | | 合 計 | 自 國 外 | 自 他 省 (市) | | | | | | | | | | | | | | |
| | | | | | | | | | | 新 北 市 | 臺 北 市 | 桃 園 市 | 臺 中 市 | 臺 南 市 | 高 雄 市 | 臺 灣 省 | 福 建 省 | 其 他 省 (市) | | | | | | |
| 東富村 | 1 | 1 | 21 | 21 | 396 | 計 男 女 | 1,054 587 467 | 2 1 1 | - - - | - - - | - - - | - - - | - - - | - - - | - - - | - - - | - - - | 1 - 1 | 1 1 - | - - - | - - - | | | |
| 西富村 | 1 | 1 | 18 | 18 | 398 | 計 男 女 | 973 529 444 | 1 1 - | - - - | - - - | - - - | - - - | - - - | - - - | - - - | - - - | - - - | - - - | 1 1 - | - - - | - - - | - - - | | |
| 南富村 | 1 | 1 | 14 | 14 | 342 | 計 男 女 | 895 459 436 | 5 1 4 | - - - | - - - | - - - | - - - | - - - | 3 1 2 | - - - | - - - | - - - | - - - | 2 - 2 | - - - | - - - | - - - | | |
| 北富村 | 1 | 1 | 14 | 14 | 363 | 計 男 女 | 955 509 446 | 2 - 2 | - - - | 2 - 2 | - - - | - - - | - - - | - - - | - - - | - - - | - - - | - - - | - - - | - - - | - - - | - - - | | |

月統計報表之1

花蓮縣光復鄉各村里 村里鄰戶數、人口數與戶籍動態登記數按性別、登記項目及區域分(續4)
中華民國112年03月

RLRP08120

單位：戶；人；對

| 區 域 別 | 性 別 | 遷 出 人 數 | | | | | | | | | | | 住 址 變 更 人 數 | | 行 政 區 域 調 整 人 數 | | | | | |
|-------------|--------|---------|-------------|-------------|-------------|-------------|-------------|-------------|-------------|-------------|-------------|--------------------|------------------------------|--|------------------|--------|---|---|---|---|
| | | 合 計 | 往 國 外 | 往 他 省 (市) | | | | | | | | | 往 本 省 他 縣 (市) | 往 鄉 (鎮 市 區) (市 區) 他 | 廢 止 戶 籍 | 其 他 | 入 | 出 | 增 | 減 |
| | | | | 新 北 市 | 臺 北 市 | 桃 園 市 | 臺 中 市 | 臺 南 市 | 高 雄 市 | 臺 灣 省 | 福 建 省 | 其 他 省 (市) | | | | | | | | |
| 東富村 | 計 | 5 | - | - | - | 1 | - | 1 | - | - | - | - | 2 | 1 | - | - | 2 | 2 | - | - |
| | 男 | 3 | - | - | - | - | - | 1 | - | - | - | - | 1 | 1 | - | - | 1 | 1 | - | - |
| | 女 | 2 | - | - | - | 1 | - | - | - | - | - | - | 1 | - | - | - | 1 | 1 | - | - |
| 西富村 | 計 | 5 | - | - | - | - | - | - | - | - | - | - | 3 | 2 | - | - | - | 3 | - | - |
| | 男 | 1 | - | - | - | - | - | - | - | - | - | - | 1 | - | - | - | - | 3 | - | - |
| | 女 | 4 | - | - | - | - | - | - | - | - | - | - | 2 | 2 | - | - | - | - | - | - |
| 南富村 | 計 | 6 | - | - | - | 1 | - | - | - | - | - | - | 2 | 3 | - | - | - | - | - | - |
| | 男 | 1 | - | - | - | - | - | - | - | - | - | - | - | 1 | - | - | - | - | - | - |
| | 女 | 5 | - | - | - | 1 | - | - | - | - | - | - | 2 | 2 | - | - | - | - | - | - |
| 北富村 | 計 | 4 | - | - | - | - | - | - | - | - | - | - | 1 | 3 | - | - | 1 | - | - | - |
| | 男 | 2 | - | - | - | - | - | - | - | - | - | - | - | 2 | - | - | - | - | - | - |
| | 女 | 2 | - | - | - | - | - | - | - | - | - | - | 1 | 1 | - | - | 1 | - | - | - |



公開類
月報

次月3日前編送

編製機關
表號

花蓮縣光復鄉戶政事務所
1221-00-01-3

月統計報表之1

花蓮縣光復鄉各村里 村里鄰戶數、人口數與戶籍動態登記數按性別、登記項目及區域分(續5完)
中華民國112年03月

RLRP08120

單位：戶；人；對

| 區 域 別 | 性 別 | 嬰兒出生總數 | | | | 生母原屬國籍(地區) | | 生父原屬國籍(地區) | | 遺 腹 子 | 雙 胞 胎 | 三 胞 胎 以 上 | 死 亡 人 數 | 認 領 人 數 | 收 養 人 數 | 終 止 收 養 人 數 | 監 護 人 數 | 輔 助 人 數 | 未 務 成 行 年 使 子 負 擔 權 人 利 數 義 | 結 婚 對 數 | | | 離 婚 / 終 止 結 婚 對 數 | | | |
|-------------|--------|--------|--------|-------------|-------------|------------------|----------------------------|-------------|----------------------------|-------------|-------------|-----------------------|------------------|------------------|------------------|----------------------------|------------------|------------------|--|-------------|--------|------------------|-------------------|--------|------------------|------------------|
| | | 合 計 | 婚 生 | 非 婚 生 | | 無 兒 依 童 | 大 澳 陸 地 港 區 | 外 國 籍 | 大 澳 陸 地 港 區 | | | | | | | | | | | 外 國 籍 | 合 計 | 不 同 性 別 | 相 同 性 別 | 合 計 | 不 同 性 別 | 相 同 性 別 |
| | | | | 已 認 領 | 未 認 領 | | | | | | | | | | | | | | | | | | | | | |
| 東富村 | 計 | - | - | - | - | - | - | - | - | - | - | 1 | - | - | - | - | - | - | 1 | 1 | - | - | - | - | | |
| | 男 | - | - | - | - | - | - | - | - | - | - | 1 | - | - | - | - | - | - | - | - | - | - | - | - | | |
| | 女 | - | - | - | - | - | - | - | - | - | - | - | - | - | - | - | - | - | - | - | - | - | - | - | | |
| 西富村 | 計 | - | - | - | - | - | - | - | - | - | - | 1 | - | - | - | - | - | - | 1 | 1 | - | - | - | - | | |
| | 男 | - | - | - | - | - | - | - | - | - | - | 1 | - | - | - | - | - | - | - | - | - | - | - | - | | |
| | 女 | - | - | - | - | - | - | - | - | - | - | - | - | - | - | - | - | - | - | - | - | - | - | - | | |
| 南富村 | 計 | - | - | - | - | - | - | - | - | - | - | 1 | - | - | - | - | - | - | 1 | 1 | - | - | - | - | | |
| | 男 | - | - | - | - | - | - | - | - | - | - | 1 | - | - | - | - | - | - | - | - | - | - | - | - | | |
| | 女 | - | - | - | - | - | - | - | - | - | - | - | - | - | - | - | - | - | - | - | - | - | - | - | | |
| 北富村 | 計 | - | - | - | - | - | - | - | - | - | - | 1 | - | - | - | - | - | - | - | - | - | - | - | - | | |
| | 男 | - | - | - | - | - | - | - | - | - | - | 1 | - | - | - | - | - | - | - | - | - | - | - | - | | |
| | 女 | - | - | - | - | - | - | - | - | - | - | - | - | - | - | - | - | - | - | - | - | - | - | - | | |

填表

審核

業務主管人員
主辦統計人員

機關首長

資料來源：依據戶籍資料及各項戶籍登記申請書編製。

填表說明：本表編製完竣，經機關長官核章後自存，並由戶役政資訊系統通報直轄市、縣(市)政府及內政部戶政司。

製表日期：112年3月31日18時13分07秒

月統計報表之2

花蓮縣光復鄉 現住人口數按性別及原住民身分分
中華民國112年03月底

RLRP08122

單位：人

| 區域別 | 性別 | 總計 | 區域人口數 | 原住 民 人 口 數 | | |
|-----|----|--------|-------|------------|-------|-------|
| | | | | 合計 | 平地原住民 | 山地原住民 |
| 總計 | 計 | 11,928 | 5,417 | 6,511 | 6,292 | 219 |
| | 男 | 6,317 | 2,962 | 3,355 | 3,268 | 87 |
| | 女 | 5,611 | 2,455 | 3,156 | 3,024 | 132 |


填表 審核 業務主管人員 主辦統計人員

機關首長

資料來源：依據戶籍資料編製。

填表說明：1. 本表編製完竣，經機關長官核章後自存，並由戶役政資訊系統通報直轄市、縣（市）政府及內政部戶政司。
2. 區域人口數係指非原住民身分者。

製表日期：112年3月31日18時13分07秒




月統計報表之2

花蓮縣光復鄉各村里 現住人口數按性別及原住民身分分
中華民國112年03月底

RLRP08126

單位：人

| 區域別 | 性別 | 總計 | 區域人口數 | 原住民人口數 | | |
|-----|----|--------|-------|--------|-------|-------|
| | | | | 合計 | 平地原住民 | 山地原住民 |
| 總計 | 計 | 11,928 | 5,417 | 6,511 | 6,292 | 219 |
| | 男 | 6,317 | 2,962 | 3,355 | 3,268 | 87 |
| | 女 | 5,611 | 2,455 | 3,156 | 3,024 | 132 |
| 大安村 | 計 | 881 | 797 | 84 | 74 | 10 |
| | 男 | 445 | 409 | 36 | 32 | 4 |
| | 女 | 436 | 388 | 48 | 42 | 6 |
| 大華村 | 計 | 1,347 | 918 | 429 | 408 | 21 |
| | 男 | 708 | 494 | 214 | 207 | 7 |
| | 女 | 639 | 424 | 215 | 201 | 14 |
| 大平村 | 計 | 1,007 | 284 | 723 | 698 | 25 |
| | 男 | 512 | 154 | 358 | 347 | 11 |
| | 女 | 495 | 130 | 365 | 351 | 14 |
| 大馬村 | 計 | 1,124 | 307 | 817 | 775 | 42 |
| | 男 | 590 | 170 | 420 | 402 | 18 |
| | 女 | 534 | 137 | 397 | 373 | 24 |
| 大同村 | 計 | 1,151 | 673 | 478 | 452 | 26 |
| | 男 | 593 | 358 | 235 | 225 | 10 |
| | 女 | 558 | 315 | 243 | 227 | 16 |
| 大進村 | 計 | 448 | 333 | 115 | 103 | 12 |
| | 男 | 235 | 181 | 54 | 49 | 5 |
| | 女 | 213 | 152 | 61 | 54 | 7 |
| 大全村 | 計 | 831 | 522 | 309 | 302 | 7 |
| | 男 | 451 | 292 | 159 | 157 | 2 |
| | 女 | 380 | 230 | 150 | 145 | 5 |
| 大興村 | 計 | 513 | 257 | 256 | 248 | 8 |
| | 男 | 278 | 151 | 127 | 123 | 4 |
| | 女 | 235 | 106 | 129 | 125 | 4 |
| 大富村 | 計 | 312 | 281 | 31 | 28 | 3 |
| | 男 | 167 | 154 | 13 | 11 | 2 |
| | 女 | 145 | 127 | 18 | 17 | 1 |





| | |
|-----|---------|
| 公開類 | 次月3日前編送 |
| 月報 | |

| | |
|------|--------------|
| 編製機關 | 花蓮縣光復鄉戶政事務所 |
| 表號 | 1222-02-01-3 |

月統計報表之2

花蓮縣光復鄉各村里 現住人口數按性別及原住民身分分(續)
中華民國112年03月底

RLRP08126

單位：人

| 區域別 | 性別 | 總計 | 區域人口數 | 原住民人口數 | | |
|-----|----|-------|-------|--------|-------|-------|
| | | | | 合計 | 平地原住民 | 山地原住民 |
| 大豐村 | 計 | 437 | 394 | 43 | 26 | 17 |
| | 男 | 254 | 234 | 20 | 12 | 8 |
| | 女 | 183 | 160 | 23 | 14 | 9 |
| 東富村 | 計 | 1,054 | 121 | 933 | 918 | 15 |
| | 男 | 587 | 67 | 520 | 513 | 7 |
| | 女 | 467 | 54 | 413 | 405 | 8 |
| 西富村 | 計 | 973 | 279 | 694 | 686 | 8 |
| | 男 | 529 | 158 | 371 | 368 | 3 |
| | 女 | 444 | 121 | 323 | 318 | 5 |
| 南富村 | 計 | 895 | 109 | 786 | 777 | 9 |
| | 男 | 459 | 62 | 397 | 395 | 2 |
| | 女 | 436 | 47 | 389 | 382 | 7 |
| 北富村 | 計 | 955 | 142 | 813 | 797 | 16 |
| | 男 | 509 | 78 | 431 | 427 | 4 |
| | 女 | 446 | 64 | 382 | 370 | 12 |

填表
審核
業務主管人員
主辦統計人員

機關首長

資料來源：依據戶籍資料編製。

填表說明：1. 本表編製完竣，經機關長官核章後自存，並由戶役政資訊系統通報直轄市、縣（市）政府及內政部戶政司。

2. 區域人口數係指非原住民身分者。

製表日期：112年3月31日18時52分00秒

月統計報表之3

花蓮縣光復鄉 現住人口數按性別及年齡分
中華民國112年03月底

RLRP08123

單位：人

| 區域別 | 性別 | 總計 | 0 ~ 4 歲 | | | | | 5 ~ 9 歲 | | | | | | |
|-----|----|--------|---------|-----|-----|-----|-----|---------|-----|-----|-----|-----|-----|-----|
| | | | 合計 | 0 歲 | 1 歲 | 2 歲 | 3 歲 | 4 歲 | 合計 | 5 歲 | 6 歲 | 7 歲 | 8 歲 | 9 歲 |
| 總計 | 計 | 11,928 | 286 | 59 | 43 | 53 | 65 | 66 | 317 | 57 | 61 | 74 | 52 | 73 |
| | 男 | 6,317 | 153 | 37 | 19 | 30 | 33 | 34 | 162 | 31 | 31 | 33 | 31 | 36 |
| | 女 | 5,611 | 133 | 22 | 24 | 23 | 32 | 32 | 155 | 26 | 30 | 41 | 21 | 37 |

| 區域別 | 性別 | 10 ~ 14 歲 | | | | | 15 ~ 19 歲 | | | | | | |
|-----|----|-----------|------|------|------|------|-----------|-----|------|------|------|------|------|
| | | 合計 | 10 歲 | 11 歲 | 12 歲 | 13 歲 | 14 歲 | 合計 | 15 歲 | 16 歲 | 17 歲 | 18 歲 | 19 歲 |
| 總計 | 計 | 326 | 63 | 65 | 57 | 72 | 69 | 426 | 78 | 83 | 81 | 89 | 95 |
| | 男 | 178 | 37 | 38 | 35 | 37 | 31 | 223 | 46 | 46 | 39 | 46 | 46 |
| | 女 | 148 | 26 | 27 | 22 | 35 | 38 | 203 | 32 | 37 | 42 | 43 | 49 |

| 區域別 | 性別 | 20 ~ 24 歲 | | | | | 25 ~ 29 歲 | | | | | | |
|-----|----|-----------|------|------|------|------|-----------|-----|------|------|------|------|------|
| | | 合計 | 20 歲 | 21 歲 | 22 歲 | 23 歲 | 24 歲 | 合計 | 25 歲 | 26 歲 | 27 歲 | 28 歲 | 29 歲 |
| 總計 | 計 | 573 | 92 | 97 | 125 | 127 | 132 | 770 | 153 | 165 | 146 | 154 | 152 |
| | 男 | 308 | 46 | 53 | 71 | 70 | 68 | 414 | 82 | 83 | 87 | 78 | 84 |
| | 女 | 265 | 46 | 44 | 54 | 57 | 64 | 356 | 71 | 82 | 59 | 76 | 68 |

| 區域別 | 性別 | 30 ~ 34 歲 | | | | | 35 ~ 39 歲 | | | | | | |
|-----|----|-----------|------|------|------|------|-----------|-----|------|------|------|------|------|
| | | 合計 | 30 歲 | 31 歲 | 32 歲 | 33 歲 | 34 歲 | 合計 | 35 歲 | 36 歲 | 37 歲 | 38 歲 | 39 歲 |
| 總計 | 計 | 753 | 161 | 164 | 148 | 138 | 142 | 696 | 135 | 115 | 147 | 161 | 138 |
| | 男 | 408 | 93 | 85 | 76 | 82 | 72 | 389 | 79 | 63 | 93 | 80 | 74 |
| | 女 | 345 | 68 | 79 | 72 | 56 | 70 | 307 | 56 | 52 | 54 | 81 | 64 |

| 區域別 | 性別 | 40 ~ 44 歲 | | | | | 45 ~ 49 歲 | | | | | | |
|-----|----|-----------|------|------|------|------|-----------|-----|------|------|------|------|------|
| | | 合計 | 40 歲 | 41 歲 | 42 歲 | 43 歲 | 44 歲 | 合計 | 45 歲 | 46 歲 | 47 歲 | 48 歲 | 49 歲 |
| 總計 | 計 | 768 | 148 | 168 | 145 | 151 | 156 | 771 | 135 | 153 | 163 | 148 | 172 |
| | 男 | 439 | 89 | 97 | 84 | 86 | 83 | 438 | 83 | 82 | 86 | 90 | 97 |
| | 女 | 329 | 59 | 71 | 61 | 65 | 73 | 333 | 52 | 71 | 77 | 58 | 75 |



公開類
月報 次月3日前編送

編製機關 花蓮縣光復鄉戶政事務所
表號 1222-01-02-3

月統計報表之3

花蓮縣光復鄉 現住人口數按性別及年齡分(續)
中華民國112年03月底

RLRP08123

單位：人

| 區域別 | 性別 | 50 ~ 54 歲 | | | | | | 55 ~ 59 歲 | | | | | |
|-----|----|-----------|------|------|------|------|------|-----------|------|------|------|------|------|
| | | 合計 | 50 歲 | 51 歲 | 52 歲 | 53 歲 | 54 歲 | 合計 | 55 歲 | 56 歲 | 57 歲 | 58 歲 | 59 歲 |
| 總計 | 計 | 899 | 170 | 145 | 194 | 178 | 212 | 1,063 | 200 | 200 | 215 | 216 | 232 |
| | 男 | 512 | 102 | 86 | 92 | 98 | 134 | 603 | 118 | 114 | 116 | 122 | 133 |
| | 女 | 387 | 68 | 59 | 102 | 80 | 78 | 460 | 82 | 86 | 99 | 94 | 99 |

| 區域別 | 性別 | 60 ~ 64 歲 | | | | | | 65 ~ 69 歲 | | | | | |
|-----|----|-----------|------|------|------|------|------|-----------|------|------|------|------|------|
| | | 合計 | 60 歲 | 61 歲 | 62 歲 | 63 歲 | 64 歲 | 合計 | 65 歲 | 66 歲 | 67 歲 | 68 歲 | 69 歲 |
| 總計 | 計 | 1,152 | 237 | 234 | 218 | 241 | 222 | 1,045 | 214 | 229 | 211 | 218 | 173 |
| | 男 | 619 | 118 | 124 | 114 | 136 | 127 | 544 | 111 | 116 | 105 | 122 | 90 |
| | 女 | 533 | 119 | 110 | 104 | 105 | 95 | 501 | 103 | 113 | 106 | 96 | 83 |

| 區域別 | 性別 | 70 ~ 74 歲 | | | | | | 75 ~ 79 歲 | | | | | |
|-----|----|-----------|------|------|------|------|------|-----------|------|------|------|------|------|
| | | 合計 | 70 歲 | 71 歲 | 72 歲 | 73 歲 | 74 歲 | 合計 | 75 歲 | 76 歲 | 77 歲 | 78 歲 | 79 歲 |
| 總計 | 計 | 749 | 168 | 148 | 158 | 153 | 122 | 460 | 115 | 94 | 77 | 89 | 85 |
| | 男 | 370 | 82 | 78 | 69 | 76 | 65 | 207 | 59 | 42 | 46 | 30 | 30 |
| | 女 | 379 | 86 | 70 | 89 | 77 | 57 | 253 | 56 | 52 | 31 | 59 | 55 |

| 區域別 | 性別 | 80 ~ 84 歲 | | | | | | 85 ~ 89 歲 | | | | | |
|-----|----|-----------|------|------|------|------|------|-----------|------|------|------|------|------|
| | | 合計 | 80 歲 | 81 歲 | 82 歲 | 83 歲 | 84 歲 | 合計 | 85 歲 | 86 歲 | 87 歲 | 88 歲 | 89 歲 |
| 總計 | 計 | 447 | 96 | 88 | 102 | 78 | 83 | 283 | 75 | 75 | 39 | 44 | 50 |
| | 男 | 177 | 41 | 36 | 42 | 27 | 31 | 113 | 30 | 34 | 17 | 15 | 17 |
| | 女 | 270 | 55 | 52 | 60 | 51 | 52 | 170 | 45 | 41 | 22 | 29 | 33 |

| 區域別 | 性別 | 90 ~ 94 歲 | | | | | | 95 ~ 99 歲 | | | | | | 100 歲以上 |
|-----|----|-----------|------|------|------|------|------|-----------|------|------|------|------|------|---------|
| | | 合計 | 90 歲 | 91 歲 | 92 歲 | 93 歲 | 94 歲 | 合計 | 95 歲 | 96 歲 | 97 歲 | 98 歲 | 99 歲 | |
| 總計 | 計 | 116 | 28 | 38 | 25 | 16 | 9 | 25 | 7 | 3 | 8 | 4 | 3 | 3 |
| | 男 | 49 | 15 | 16 | 10 | 6 | 2 | 9 | 1 | 1 | 4 | 1 | 2 | 2 |
| | 女 | 67 | 13 | 22 | 15 | 10 | 7 | 16 | 6 | 2 | 4 | 3 | 1 | 1 |

填表

審核

業務主管人員
主辦統計人員

機關首長

資料來源：依據戶籍資料編製。

填表說明：本表編製完竣，經機關長官核章後自存，並由戶役政資訊系統通報直轄市、縣（市）政府及內政部戶政司。

製表日期：112年3月31日18時13分07秒


月統計報表之3

花蓮縣光復鄉各村里 現住人口數按性別及年齡分
中華民國112年03月底

RLRP08124

單位：人

| 區域別 | 性別 | 總計 | 0 ~ 4 歲 | | | | | | 5 ~ 9 歲 | | | | | |
|-----|----|--------|---------|-----|-----|-----|-----|-----|---------|-----|-----|-----|-----|-----|
| | | | 合計 | 0 歲 | 1 歲 | 2 歲 | 3 歲 | 4 歲 | 合計 | 5 歲 | 6 歲 | 7 歲 | 8 歲 | 9 歲 |
| 總計 | 計 | 11,928 | 286 | 59 | 43 | 53 | 65 | 66 | 317 | 57 | 61 | 74 | 52 | 73 |
| | 男 | 6,317 | 153 | 37 | 19 | 30 | 33 | 34 | 162 | 31 | 31 | 33 | 31 | 36 |
| | 女 | 5,611 | 133 | 22 | 24 | 23 | 32 | 32 | 155 | 26 | 30 | 41 | 21 | 37 |
| 大安村 | 計 | 881 | 15 | 5 | 4 | 1 | 2 | 3 | 22 | 2 | 7 | 3 | 4 | 6 |
| | 男 | 445 | 7 | 3 | 1 | 1 | — | 2 | 11 | 1 | 3 | 2 | 3 | 2 |
| | 女 | 436 | 8 | 2 | 3 | — | 2 | 1 | 11 | 1 | 4 | 1 | 1 | 4 |
| 大華村 | 計 | 1,347 | 31 | 4 | 4 | 5 | 9 | 9 | 28 | 6 | 4 | 10 | 2 | 6 |
| | 男 | 708 | 21 | 3 | 2 | 2 | 6 | 8 | 15 | 5 | — | 3 | 2 | 5 |
| | 女 | 639 | 10 | 1 | 2 | 3 | 3 | 1 | 13 | 1 | 4 | 7 | — | 1 |
| 大平村 | 計 | 1,007 | 22 | 3 | 3 | 7 | 4 | 5 | 23 | 2 | 3 | 5 | 10 | 3 |
| | 男 | 512 | 12 | 2 | 2 | 2 | 3 | 3 | 8 | — | — | — | 7 | 1 |
| | 女 | 495 | 10 | 1 | 1 | 5 | 1 | 2 | 15 | 2 | 3 | 5 | 3 | 2 |
| 大馬村 | 計 | 1,124 | 39 | 10 | 7 | 7 | 7 | 8 | 44 | 7 | 10 | 12 | 3 | 12 |
| | 男 | 590 | 20 | 4 | 3 | 5 | 3 | 5 | 19 | 4 | 5 | 3 | 1 | 6 |
| | 女 | 534 | 19 | 6 | 4 | 2 | 4 | 3 | 25 | 3 | 5 | 9 | 2 | 6 |
| 大同村 | 計 | 1,151 | 28 | 4 | 4 | 5 | 9 | 6 | 37 | 8 | 5 | 11 | 7 | 6 |
| | 男 | 593 | 14 | 3 | 2 | 2 | 6 | 1 | 18 | 6 | 3 | 4 | 2 | 3 |
| | 女 | 558 | 14 | 1 | 2 | 3 | 3 | 5 | 19 | 2 | 2 | 7 | 5 | 3 |
| 大進村 | 計 | 448 | 10 | 5 | 2 | — | 3 | — | 10 | 3 | 1 | 2 | 1 | 3 |
| | 男 | 235 | 6 | 3 | — | — | 3 | — | 2 | — | 1 | — | — | 1 |
| | 女 | 213 | 4 | 2 | 2 | — | — | — | 8 | 3 | — | 2 | 1 | 2 |
| 大全村 | 計 | 831 | 24 | 4 | 5 | 3 | 5 | 7 | 20 | 6 | 4 | 4 | 5 | 1 |
| | 男 | 451 | 11 | 4 | 2 | 2 | 1 | 2 | 11 | 3 | 2 | 2 | 3 | 1 |
| | 女 | 380 | 13 | — | 3 | 1 | 4 | 5 | 9 | 3 | 2 | 2 | 2 | — |
| 大興村 | 計 | 513 | 13 | 6 | 1 | 1 | — | 5 | 22 | 2 | 7 | 4 | 3 | 6 |
| | 男 | 278 | 7 | 3 | 1 | 1 | — | 2 | 10 | — | 5 | 3 | 1 | 1 |
| | 女 | 235 | 6 | 3 | — | — | — | 3 | 12 | 2 | 2 | 1 | 2 | 5 |
| 大富村 | 計 | 312 | 3 | — | — | 1 | 1 | 1 | 4 | — | 1 | — | 1 | 2 |
| | 男 | 167 | 1 | — | — | — | 1 | — | 3 | — | 1 | — | 1 | 1 |
| | 女 | 145 | 2 | — | — | 1 | — | 1 | 1 | — | — | — | — | 1 |



月統計報表之3

花蓮縣光復鄉各村里 現住人口數按性別及年齡分(續1)
中華民國112年03月底

RLRP08124

單位：人

| 區域別 | 性別 | 10～14歲 | | | | | | 15～19歲 | | | | | | 20～24歲 | | | | | |
|-----|----|--------|-----|-----|-----|-----|-----|--------|-----|-----|-----|-----|-----|--------|-----|-----|-----|-----|-----|
| | | 合計 | 10歲 | 11歲 | 12歲 | 13歲 | 14歲 | 合計 | 15歲 | 16歲 | 17歲 | 18歲 | 19歲 | 合計 | 20歲 | 21歲 | 22歲 | 23歲 | 24歲 |
| 總計 | 計 | 326 | 63 | 65 | 57 | 72 | 69 | 426 | 78 | 83 | 81 | 89 | 95 | 573 | 92 | 97 | 125 | 127 | 132 |
| | 男 | 178 | 37 | 38 | 35 | 37 | 31 | 223 | 46 | 46 | 39 | 46 | 46 | 308 | 46 | 53 | 71 | 70 | 68 |
| | 女 | 148 | 26 | 27 | 22 | 35 | 38 | 203 | 32 | 37 | 42 | 43 | 49 | 265 | 46 | 44 | 54 | 57 | 64 |
| 大安村 | 計 | 21 | 3 | 2 | 6 | 7 | 3 | 29 | 3 | 10 | 6 | 5 | 5 | 42 | 2 | 9 | 10 | 9 | 12 |
| | 男 | 14 | 2 | — | 5 | 4 | 3 | 14 | 1 | 8 | 1 | 3 | 1 | 17 | 1 | 5 | 6 | 3 | 2 |
| | 女 | 7 | 1 | 2 | 1 | 3 | — | 15 | 2 | 2 | 5 | 2 | 4 | 25 | 1 | 4 | 4 | 6 | 10 |
| 大華村 | 計 | 30 | 3 | 8 | 1 | 10 | 8 | 45 | 6 | 8 | 8 | 8 | 15 | 74 | 14 | 16 | 18 | 11 | 15 |
| | 男 | 14 | 2 | 5 | 1 | 3 | 3 | 19 | 3 | 3 | 5 | 3 | 5 | 46 | 8 | 10 | 12 | 8 | 8 |
| | 女 | 16 | 1 | 3 | — | 7 | 5 | 26 | 3 | 5 | 3 | 5 | 10 | 28 | 6 | 6 | 6 | 3 | 7 |
| 大平村 | 計 | 25 | 3 | 6 | 6 | 4 | 6 | 39 | 9 | 4 | 11 | 7 | 8 | 58 | 6 | 9 | 6 | 20 | 17 |
| | 男 | 18 | 3 | 3 | 5 | 3 | 4 | 19 | 5 | 2 | 6 | 1 | 5 | 30 | 2 | 5 | 3 | 12 | 8 |
| | 女 | 7 | — | 3 | 1 | 1 | 2 | 20 | 4 | 2 | 5 | 6 | 3 | 28 | 4 | 4 | 3 | 8 | 9 |
| 大馬村 | 計 | 28 | 5 | 5 | 5 | 6 | 7 | 45 | 8 | 7 | 6 | 15 | 9 | 50 | 9 | 5 | 11 | 10 | 15 |
| | 男 | 20 | 4 | 5 | 3 | 4 | 4 | 19 | 4 | 3 | 1 | 8 | 3 | 28 | 6 | 3 | 9 | 3 | 7 |
| | 女 | 8 | 1 | — | 2 | 2 | 3 | 26 | 4 | 4 | 5 | 7 | 6 | 22 | 3 | 2 | 2 | 7 | 8 |
| 大同村 | 計 | 31 | 6 | 6 | 6 | 6 | 7 | 51 | 5 | 14 | 12 | 10 | 10 | 67 | 13 | 13 | 16 | 9 | 16 |
| | 男 | 16 | 3 | 4 | 2 | 3 | 4 | 27 | 5 | 7 | 7 | 3 | 5 | 34 | 5 | 9 | 7 | 4 | 9 |
| | 女 | 15 | 3 | 2 | 4 | 3 | 3 | 24 | — | 7 | 5 | 7 | 5 | 33 | 8 | 4 | 9 | 5 | 7 |
| 大進村 | 計 | 6 | 2 | 2 | — | 2 | — | 12 | 2 | 4 | 1 | 4 | 1 | 17 | 3 | 2 | 1 | 3 | 8 |
| | 男 | 5 | 1 | 2 | — | 2 | — | 6 | — | 2 | — | 3 | 1 | 12 | 2 | 2 | — | 3 | 5 |
| | 女 | 1 | 1 | — | — | — | — | 6 | 2 | 2 | 1 | 1 | — | 5 | 1 | — | 1 | — | 3 |
| 大全村 | 計 | 23 | 4 | 5 | 4 | 6 | 4 | 37 | 9 | 3 | 7 | 7 | 11 | 45 | 9 | 6 | 10 | 11 | 9 |
| | 男 | 12 | 1 | 4 | 3 | 3 | 1 | 22 | 8 | 2 | 5 | 3 | 4 | 18 | 3 | 2 | 4 | 5 | 4 |
| | 女 | 11 | 3 | 1 | 1 | 3 | 3 | 15 | 1 | 1 | 2 | 4 | 7 | 27 | 6 | 4 | 6 | 6 | 5 |
| 大興村 | 計 | 22 | 6 | 3 | 4 | 4 | 5 | 24 | 5 | 7 | 4 | 4 | 4 | 34 | 8 | 4 | 8 | 12 | 2 |
| | 男 | 6 | 2 | — | 2 | 1 | 1 | 13 | 2 | 6 | 2 | 2 | 1 | 21 | 4 | 3 | 5 | 8 | 1 |
| | 女 | 16 | 4 | 3 | 2 | 3 | 4 | 11 | 3 | 1 | 2 | 2 | 3 | 13 | 4 | 1 | 3 | 4 | 1 |
| 大富村 | 計 | 8 | — | 3 | — | 2 | 3 | 10 | — | 2 | 4 | — | 4 | 13 | 1 | 1 | 5 | 3 | 3 |
| | 男 | 3 | — | 1 | — | 2 | — | 5 | — | 1 | 1 | — | 3 | 11 | 1 | — | 4 | 3 | 3 |
| | 女 | 5 | — | 2 | — | — | 3 | 5 | — | 1 | 3 | — | 1 | 2 | — | 1 | 1 | — | — |

月統計報表之3

花蓮縣光復鄉各村里 現住人口數按性別及年齡分(續2)
中華民國112年03月底

RLRP08124

單位：人

| 區域別 | 性別 | 25 ~ 29 歲 | | | | | | 30 ~ 34 歲 | | | | | | 35 ~ 39 歲 | | | | | |
|-----|----|-----------|------|------|------|------|------|-----------|------|------|------|------|------|-----------|------|------|------|------|------|
| | | 合計 | 25 歲 | 26 歲 | 27 歲 | 28 歲 | 29 歲 | 合計 | 30 歲 | 31 歲 | 32 歲 | 33 歲 | 34 歲 | 合計 | 35 歲 | 36 歲 | 37 歲 | 38 歲 | 39 歲 |
| 總計 | 計 | 770 | 153 | 165 | 146 | 154 | 152 | 753 | 161 | 164 | 148 | 138 | 142 | 696 | 135 | 115 | 147 | 161 | 138 |
| | 男 | 414 | 82 | 83 | 87 | 78 | 84 | 408 | 93 | 85 | 76 | 82 | 72 | 389 | 79 | 63 | 93 | 80 | 74 |
| | 女 | 356 | 71 | 82 | 59 | 76 | 68 | 345 | 68 | 79 | 72 | 56 | 70 | 307 | 56 | 52 | 54 | 81 | 64 |
| 大安村 | 計 | 61 | 13 | 11 | 15 | 10 | 12 | 56 | 16 | 10 | 10 | 9 | 11 | 58 | 15 | 7 | 9 | 16 | 11 |
| | 男 | 34 | 9 | 6 | 7 | 6 | 6 | 29 | 8 | 6 | 4 | 5 | 6 | 25 | 8 | 2 | 5 | 6 | 4 |
| | 女 | 27 | 4 | 5 | 8 | 4 | 6 | 27 | 8 | 4 | 6 | 4 | 5 | 33 | 7 | 5 | 4 | 10 | 7 |
| 大華村 | 計 | 77 | 15 | 15 | 14 | 20 | 13 | 98 | 23 | 24 | 17 | 18 | 16 | 87 | 15 | 19 | 20 | 19 | 14 |
| | 男 | 43 | 8 | 8 | 10 | 11 | 6 | 49 | 11 | 11 | 9 | 9 | 9 | 49 | 12 | 9 | 13 | 8 | 7 |
| | 女 | 34 | 7 | 7 | 4 | 9 | 7 | 49 | 12 | 13 | 8 | 9 | 7 | 38 | 3 | 10 | 7 | 11 | 7 |
| 大平村 | 計 | 60 | 8 | 14 | 12 | 18 | 8 | 48 | 9 | 9 | 10 | 10 | 10 | 69 | 15 | 13 | 6 | 18 | 17 |
| | 男 | 22 | 2 | 3 | 7 | 7 | 3 | 28 | 6 | 6 | 7 | 4 | 5 | 38 | 7 | 7 | 5 | 10 | 9 |
| | 女 | 38 | 6 | 11 | 5 | 11 | 5 | 20 | 3 | 3 | 3 | 6 | 5 | 31 | 8 | 6 | 1 | 8 | 8 |
| 大馬村 | 計 | 78 | 12 | 19 | 19 | 11 | 17 | 78 | 15 | 18 | 16 | 13 | 16 | 51 | 9 | 11 | 12 | 11 | 8 |
| | 男 | 43 | 10 | 10 | 8 | 6 | 9 | 41 | 10 | 10 | 7 | 7 | 7 | 24 | 3 | 3 | 7 | 6 | 5 |
| | 女 | 35 | 2 | 9 | 11 | 5 | 8 | 37 | 5 | 8 | 9 | 6 | 9 | 27 | 6 | 8 | 5 | 5 | 3 |
| 大同村 | 計 | 77 | 17 | 16 | 14 | 18 | 12 | 79 | 18 | 14 | 17 | 15 | 15 | 63 | 14 | 12 | 13 | 8 | 16 |
| | 男 | 35 | 8 | 5 | 11 | 5 | 6 | 47 | 10 | 5 | 10 | 12 | 10 | 39 | 8 | 10 | 7 | 5 | 9 |
| | 女 | 42 | 9 | 11 | 3 | 13 | 6 | 32 | 8 | 9 | 7 | 3 | 5 | 24 | 6 | 2 | 6 | 3 | 7 |
| 大進村 | 計 | 32 | 4 | 5 | 5 | 12 | 6 | 37 | 6 | 7 | 10 | 8 | 6 | 24 | 5 | 4 | 5 | 4 | 6 |
| | 男 | 19 | 1 | 3 | 4 | 8 | 3 | 24 | 6 | 2 | 6 | 5 | 5 | 12 | 3 | 3 | 2 | 2 | 2 |
| | 女 | 13 | 3 | 2 | 1 | 4 | 3 | 13 | — | 5 | 4 | 3 | 1 | 12 | 2 | 1 | 3 | 2 | 4 |
| 大全村 | 計 | 46 | 7 | 12 | 7 | 9 | 11 | 47 | 8 | 13 | 10 | 7 | 9 | 55 | 6 | 7 | 16 | 13 | 13 |
| | 男 | 27 | 3 | 5 | 5 | 7 | 7 | 21 | 3 | 6 | 6 | 2 | 4 | 34 | 5 | 5 | 9 | 7 | 8 |
| | 女 | 19 | 4 | 7 | 2 | 2 | 4 | 26 | 5 | 7 | 4 | 5 | 5 | 21 | 1 | 2 | 7 | 6 | 5 |
| 大興村 | 計 | 30 | 8 | 7 | 5 | 2 | 8 | 36 | 8 | 7 | 6 | 9 | 6 | 36 | 6 | 5 | 11 | 10 | 4 |
| | 男 | 17 | 4 | 2 | 4 | 2 | 5 | 20 | 6 | 6 | 1 | 5 | 2 | 17 | 1 | 3 | 6 | 4 | 3 |
| | 女 | 13 | 4 | 5 | 1 | — | 3 | 16 | 2 | 1 | 5 | 4 | 4 | 19 | 5 | 2 | 5 | 6 | 1 |
| 大富村 | 計 | 20 | 4 | 5 | 1 | 5 | 5 | 18 | 3 | 1 | 4 | 5 | 5 | 17 | 3 | 1 | 3 | 7 | 3 |
| | 男 | 11 | 1 | 3 | 1 | 2 | 4 | 10 | 3 | — | 2 | 4 | 1 | 10 | 2 | 1 | 3 | 3 | 1 |
| | 女 | 9 | 3 | 2 | — | 3 | 1 | 8 | — | 1 | 2 | 1 | 4 | 7 | 1 | — | — | 4 | 2 |

月統計報表之3

花蓮縣光復鄉各村里 現住人口數按性別及年齡分(續3)
中華民國112年03月底

RLRP08124

單位：人

| 區域別 | 性別 | 40～44歲 | | | | | | 45～49歲 | | | | | | 50～54歲 | | | | | |
|-----|----|--------|-----|-----|-----|-----|-----|--------|-----|-----|-----|-----|-----|--------|-----|-----|-----|-----|-----|
| | | 合計 | 40歲 | 41歲 | 42歲 | 43歲 | 44歲 | 合計 | 45歲 | 46歲 | 47歲 | 48歲 | 49歲 | 合計 | 50歲 | 51歲 | 52歲 | 53歲 | 54歲 |
| 總計 | 計 | 768 | 148 | 168 | 145 | 151 | 156 | 771 | 135 | 153 | 163 | 148 | 172 | 899 | 170 | 145 | 194 | 178 | 212 |
| | 男 | 439 | 89 | 97 | 84 | 86 | 83 | 438 | 83 | 82 | 86 | 90 | 97 | 512 | 102 | 86 | 92 | 98 | 134 |
| | 女 | 329 | 59 | 71 | 61 | 65 | 73 | 333 | 52 | 71 | 77 | 58 | 75 | 387 | 68 | 59 | 102 | 80 | 78 |
| 大安村 | 計 | 50 | 8 | 10 | 11 | 7 | 14 | 57 | 9 | 9 | 13 | 14 | 12 | 65 | 11 | 9 | 16 | 18 | 11 |
| | 男 | 23 | 6 | 5 | 4 | 5 | 3 | 41 | 7 | 8 | 9 | 9 | 8 | 32 | 4 | 5 | 7 | 9 | 7 |
| | 女 | 27 | 2 | 5 | 7 | 2 | 11 | 16 | 2 | 1 | 4 | 5 | 4 | 33 | 7 | 4 | 9 | 9 | 4 |
| 大華村 | 計 | 96 | 20 | 22 | 17 | 17 | 20 | 79 | 14 | 15 | 14 | 15 | 21 | 97 | 18 | 12 | 14 | 23 | 30 |
| | 男 | 51 | 10 | 14 | 9 | 8 | 10 | 43 | 8 | 3 | 8 | 9 | 15 | 61 | 10 | 8 | 10 | 11 | 22 |
| | 女 | 45 | 10 | 8 | 8 | 9 | 10 | 36 | 6 | 12 | 6 | 6 | 6 | 36 | 8 | 4 | 4 | 12 | 8 |
| 大平村 | 計 | 68 | 14 | 17 | 12 | 12 | 13 | 56 | 11 | 7 | 10 | 14 | 14 | 88 | 17 | 18 | 15 | 18 | 20 |
| | 男 | 39 | 6 | 12 | 8 | 7 | 6 | 32 | 7 | 2 | 7 | 7 | 9 | 52 | 10 | 10 | 6 | 12 | 14 |
| | 女 | 29 | 8 | 5 | 4 | 5 | 7 | 24 | 4 | 5 | 3 | 7 | 5 | 36 | 7 | 8 | 9 | 6 | 6 |
| 大馬村 | 計 | 73 | 18 | 18 | 12 | 11 | 14 | 71 | 18 | 8 | 16 | 12 | 17 | 91 | 13 | 10 | 14 | 22 | 32 |
| | 男 | 41 | 15 | 11 | 5 | 5 | 5 | 42 | 13 | 6 | 5 | 8 | 10 | 53 | 8 | 4 | 8 | 14 | 19 |
| | 女 | 32 | 3 | 7 | 7 | 6 | 9 | 29 | 5 | 2 | 11 | 4 | 7 | 38 | 5 | 6 | 6 | 8 | 13 |
| 大同村 | 計 | 81 | 15 | 21 | 12 | 19 | 14 | 72 | 11 | 17 | 14 | 15 | 15 | 69 | 11 | 10 | 18 | 16 | 14 |
| | 男 | 47 | 8 | 14 | 7 | 10 | 8 | 41 | 7 | 11 | 6 | 9 | 8 | 30 | 5 | 4 | 8 | 4 | 9 |
| | 女 | 34 | 7 | 7 | 5 | 9 | 6 | 31 | 4 | 6 | 8 | 6 | 7 | 39 | 6 | 6 | 10 | 12 | 5 |
| 大進村 | 計 | 28 | 5 | 4 | 6 | 6 | 7 | 21 | 2 | 6 | 2 | 4 | 7 | 22 | 4 | 3 | 7 | 4 | 4 |
| | 男 | 19 | 3 | 2 | 5 | 4 | 5 | 13 | 2 | 4 | 1 | 3 | 3 | 11 | 1 | 2 | 3 | 3 | 2 |
| | 女 | 9 | 2 | 2 | 1 | 2 | 2 | 8 | — | 2 | 1 | 1 | 4 | 11 | 3 | 1 | 4 | 1 | 2 |
| 大全村 | 計 | 57 | 14 | 14 | 11 | 7 | 11 | 43 | 12 | 13 | 6 | 4 | 8 | 65 | 9 | 6 | 18 | 16 | 16 |
| | 男 | 37 | 10 | 9 | 9 | 4 | 5 | 22 | 7 | 7 | 4 | 2 | 2 | 38 | 8 | 3 | 7 | 10 | 10 |
| | 女 | 20 | 4 | 5 | 2 | 3 | 6 | 21 | 5 | 6 | 2 | 2 | 6 | 27 | 1 | 3 | 11 | 6 | 6 |
| 大興村 | 計 | 33 | 5 | 2 | 9 | 10 | 7 | 34 | 7 | 3 | 9 | 8 | 7 | 31 | 8 | 8 | 7 | 4 | 4 |
| | 男 | 14 | 2 | 1 | 3 | 3 | 5 | 21 | 4 | 2 | 5 | 6 | 4 | 19 | 7 | 4 | 4 | 3 | 1 |
| | 女 | 19 | 3 | 1 | 6 | 7 | 2 | 13 | 3 | 1 | 4 | 2 | 3 | 12 | 1 | 4 | 3 | 1 | 3 |
| 大富村 | 計 | 28 | 6 | 7 | 5 | 7 | 3 | 23 | 2 | 5 | 6 | 5 | 5 | 21 | 1 | 5 | 7 | 2 | 6 |
| | 男 | 14 | 2 | 4 | 4 | 4 | — | 12 | 1 | 1 | 4 | 3 | 3 | 17 | 1 | 3 | 6 | 2 | 5 |
| | 女 | 14 | 4 | 3 | 1 | 3 | 3 | 11 | 1 | 4 | 2 | 2 | 2 | 4 | — | 2 | 1 | — | 1 |

月統計報表之3

花蓮縣光復鄉各村里 現住人口數按性別及年齡分(續4)
中華民國112年03月底

RLRP08124

單位：人

| 區域別 | 性別 | 55～59歲 | | | | | | 60～64歲 | | | | | | 65～69歲 | | | | | |
|-----|----|--------|-----|-----|-----|-----|-----|--------|-----|-----|-----|-----|-----|--------|-----|-----|-----|-----|-----|
| | | 合計 | 55歲 | 56歲 | 57歲 | 58歲 | 59歲 | 合計 | 60歲 | 61歲 | 62歲 | 63歲 | 64歲 | 合計 | 65歲 | 66歲 | 67歲 | 68歲 | 69歲 |
| 總計 | 計 | 1,063 | 200 | 200 | 215 | 216 | 232 | 1,152 | 237 | 234 | 218 | 241 | 222 | 1,045 | 214 | 229 | 211 | 218 | 173 |
| | 男 | 603 | 118 | 114 | 116 | 122 | 133 | 619 | 118 | 124 | 114 | 136 | 127 | 544 | 111 | 116 | 105 | 122 | 90 |
| | 女 | 460 | 82 | 86 | 99 | 94 | 99 | 533 | 119 | 110 | 104 | 105 | 95 | 501 | 103 | 113 | 106 | 96 | 83 |
| 大安村 | 計 | 72 | 13 | 9 | 15 | 13 | 22 | 82 | 14 | 10 | 23 | 19 | 16 | 78 | 14 | 18 | 17 | 12 | 17 |
| | 男 | 36 | 6 | 4 | 6 | 8 | 12 | 42 | 6 | 5 | 14 | 8 | 9 | 38 | 6 | 10 | 6 | 7 | 9 |
| | 女 | 36 | 7 | 5 | 9 | 5 | 10 | 40 | 8 | 5 | 9 | 11 | 7 | 40 | 8 | 8 | 11 | 5 | 8 |
| 大華村 | 計 | 112 | 22 | 20 | 29 | 19 | 22 | 124 | 24 | 25 | 21 | 26 | 28 | 148 | 29 | 34 | 29 | 30 | 26 |
| | 男 | 54 | 13 | 9 | 15 | 9 | 8 | 59 | 8 | 12 | 9 | 18 | 12 | 82 | 21 | 18 | 13 | 16 | 14 |
| | 女 | 58 | 9 | 11 | 14 | 10 | 14 | 65 | 16 | 13 | 12 | 8 | 16 | 66 | 8 | 16 | 16 | 14 | 12 |
| 大平村 | 計 | 97 | 20 | 17 | 18 | 16 | 26 | 105 | 22 | 24 | 17 | 29 | 13 | 86 | 16 | 20 | 16 | 19 | 15 |
| | 男 | 60 | 12 | 11 | 9 | 9 | 19 | 51 | 10 | 13 | 7 | 13 | 8 | 36 | 5 | 10 | 7 | 8 | 6 |
| | 女 | 37 | 8 | 6 | 9 | 7 | 7 | 54 | 12 | 11 | 10 | 16 | 5 | 50 | 11 | 10 | 9 | 11 | 9 |
| 大馬村 | 計 | 107 | 18 | 19 | 20 | 27 | 23 | 108 | 20 | 27 | 14 | 22 | 25 | 93 | 20 | 18 | 25 | 19 | 11 |
| | 男 | 60 | 9 | 10 | 11 | 18 | 12 | 62 | 11 | 12 | 8 | 13 | 18 | 55 | 10 | 11 | 13 | 15 | 6 |
| | 女 | 47 | 9 | 9 | 9 | 9 | 11 | 46 | 9 | 15 | 6 | 9 | 7 | 38 | 10 | 7 | 12 | 4 | 5 |
| 大同村 | 計 | 88 | 18 | 22 | 19 | 20 | 9 | 113 | 29 | 18 | 25 | 21 | 20 | 99 | 18 | 21 | 21 | 27 | 12 |
| | 男 | 52 | 10 | 14 | 12 | 11 | 5 | 60 | 14 | 11 | 14 | 10 | 11 | 47 | 6 | 9 | 10 | 15 | 7 |
| | 女 | 36 | 8 | 8 | 7 | 9 | 4 | 53 | 15 | 7 | 11 | 11 | 9 | 52 | 12 | 12 | 11 | 12 | 5 |
| 大進村 | 計 | 44 | 10 | 6 | 6 | 11 | 11 | 41 | 11 | 6 | 8 | 10 | 6 | 51 | 9 | 6 | 9 | 20 | 7 |
| | 男 | 19 | 6 | 3 | 1 | 5 | 4 | 25 | 6 | 2 | 7 | 5 | 5 | 23 | 5 | 3 | 4 | 8 | 3 |
| | 女 | 25 | 4 | 3 | 5 | 6 | 7 | 16 | 5 | 4 | 1 | 5 | 1 | 28 | 4 | 3 | 5 | 12 | 4 |
| 大全村 | 計 | 76 | 13 | 16 | 21 | 10 | 16 | 84 | 18 | 15 | 18 | 18 | 15 | 65 | 18 | 15 | 17 | 7 | 8 |
| | 男 | 47 | 9 | 9 | 14 | 5 | 10 | 45 | 10 | 7 | 6 | 10 | 12 | 42 | 13 | 10 | 11 | 4 | 4 |
| | 女 | 29 | 4 | 7 | 7 | 5 | 6 | 39 | 8 | 8 | 12 | 8 | 3 | 23 | 5 | 5 | 6 | 3 | 4 |
| 大興村 | 計 | 49 | 11 | 11 | 9 | 13 | 5 | 41 | 10 | 4 | 10 | 8 | 9 | 51 | 10 | 16 | 7 | 8 | 10 |
| | 男 | 31 | 6 | 6 | 6 | 9 | 4 | 27 | 6 | 3 | 6 | 6 | 6 | 23 | 3 | 7 | 4 | 5 | 4 |
| | 女 | 18 | 5 | 5 | 3 | 4 | 1 | 14 | 4 | 1 | 4 | 2 | 3 | 28 | 7 | 9 | 3 | 3 | 6 |
| 大富村 | 計 | 27 | 3 | 5 | 5 | 8 | 6 | 30 | 4 | 8 | 7 | 8 | 3 | 23 | 4 | 6 | 3 | 6 | 4 |
| | 男 | 19 | 3 | 2 | 3 | 7 | 4 | 12 | 2 | 5 | 1 | 3 | 1 | 9 | 2 | 3 | 2 | 1 | 1 |
| | 女 | 8 | — | 3 | 2 | 1 | 2 | 18 | 2 | 3 | 6 | 5 | 2 | 14 | 2 | 3 | 1 | 5 | 3 |

| 區域別 | 性別 | 70～74歲 | | | | | | 75～79歲 | | | | | | 80～84歲 | | | | | |
|-----|----|--------|-----|-----|-----|-----|-----|--------|-----|-----|-----|-----|-----|--------|-----|-----|-----|-----|-----|
| | | 合計 | 70歲 | 71歲 | 72歲 | 73歲 | 74歲 | 合計 | 75歲 | 76歲 | 77歲 | 78歲 | 79歲 | 合計 | 80歲 | 81歲 | 82歲 | 83歲 | 84歲 |
| 總計 | 計 | 749 | 168 | 148 | 158 | 153 | 122 | 460 | 115 | 94 | 77 | 89 | 85 | 447 | 96 | 88 | 102 | 78 | 83 |
| | 男 | 370 | 82 | 78 | 69 | 76 | 65 | 207 | 59 | 42 | 46 | 30 | 30 | 177 | 41 | 36 | 42 | 27 | 31 |
| | 女 | 379 | 86 | 70 | 89 | 77 | 57 | 253 | 56 | 52 | 31 | 59 | 55 | 270 | 55 | 52 | 60 | 51 | 52 |
| 大安村 | 計 | 69 | 16 | 12 | 17 | 14 | 10 | 35 | 6 | 5 | 8 | 7 | 9 | 29 | 6 | 4 | 9 | 6 | 4 |
| | 男 | 33 | 6 | 6 | 7 | 5 | 9 | 16 | 5 | — | 5 | 2 | 4 | 14 | 2 | 2 | 6 | 3 | 1 |
| | 女 | 36 | 10 | 6 | 10 | 9 | 1 | 19 | 1 | 5 | 3 | 5 | 5 | 15 | 4 | 2 | 3 | 3 | 3 |
| 大華村 | 計 | 77 | 23 | 18 | 12 | 10 | 14 | 44 | 9 | 11 | 10 | 7 | 7 | 55 | 12 | 9 | 12 | 13 | 9 |
| | 男 | 39 | 12 | 10 | 5 | 5 | 7 | 25 | 7 | 6 | 6 | 3 | 3 | 20 | 3 | 5 | 5 | 4 | 3 |
| | 女 | 38 | 11 | 8 | 7 | 5 | 7 | 19 | 2 | 5 | 4 | 4 | 4 | 35 | 9 | 4 | 7 | 9 | 6 |
| 大平村 | 計 | 61 | 18 | 10 | 13 | 8 | 12 | 30 | 8 | 11 | 4 | 4 | 3 | 36 | 8 | 8 | 4 | 6 | 10 |
| | 男 | 28 | 9 | 4 | 6 | 4 | 5 | 16 | 4 | 6 | 2 | 2 | 2 | 11 | 4 | 2 | — | 1 | 4 |
| | 女 | 33 | 9 | 6 | 7 | 4 | 7 | 14 | 4 | 5 | 2 | 2 | 1 | 25 | 4 | 6 | 4 | 5 | 6 |
| 大馬村 | 計 | 66 | 17 | 9 | 13 | 17 | 10 | 35 | 9 | 8 | 4 | 7 | 7 | 34 | 13 | 6 | 8 | 3 | 4 |
| | 男 | 34 | 5 | 7 | 7 | 12 | 3 | 12 | 1 | 4 | 2 | 2 | 3 | 9 | 6 | — | 2 | — | 1 |
| | 女 | 32 | 12 | 2 | 6 | 5 | 7 | 23 | 8 | 4 | 2 | 5 | 4 | 25 | 7 | 6 | 6 | 3 | 3 |
| 大同村 | 計 | 88 | 18 | 17 | 17 | 23 | 13 | 36 | 10 | 8 | 6 | 5 | 7 | 53 | 13 | 9 | 8 | 9 | 14 |
| | 男 | 45 | 11 | 8 | 9 | 11 | 6 | 13 | 5 | 3 | 2 | 1 | 2 | 19 | 4 | 5 | 3 | 2 | 5 |
| | 女 | 43 | 7 | 9 | 8 | 12 | 7 | 23 | 5 | 5 | 4 | 4 | 5 | 34 | 9 | 4 | 5 | 7 | 9 |
| 大進村 | 計 | 28 | 3 | 6 | 5 | 7 | 7 | 32 | 10 | 6 | 4 | 6 | 6 | 16 | 4 | 3 | 6 | 2 | 1 |
| | 男 | 14 | 2 | 3 | 2 | 5 | 2 | 7 | 3 | — | 1 | 1 | 2 | 8 | 1 | 2 | 3 | 2 | — |
| | 女 | 14 | 1 | 3 | 3 | 2 | 5 | 25 | 7 | 6 | 3 | 5 | 4 | 8 | 3 | 1 | 3 | — | 1 |
| 大全村 | 計 | 43 | 13 | 9 | 4 | 12 | 5 | 33 | 9 | 4 | 5 | 9 | 6 | 27 | 6 | 4 | 8 | 7 | 2 |
| | 男 | 22 | 9 | 6 | 1 | 3 | 3 | 12 | 3 | 3 | 3 | 2 | 1 | 9 | 4 | 1 | 1 | 2 | 1 |
| | 女 | 21 | 4 | 3 | 3 | 9 | 2 | 21 | 6 | 1 | 2 | 7 | 5 | 18 | 2 | 3 | 7 | 5 | 1 |
| 大興村 | 計 | 20 | 6 | 1 | 6 | 5 | 2 | 16 | 7 | 2 | 4 | — | 3 | 10 | 3 | 5 | 1 | — | 1 |
| | 男 | 13 | 4 | 1 | 4 | 3 | 1 | 10 | 5 | 2 | 3 | — | — | 2 | 1 | 1 | — | — | — |
| | 女 | 7 | 2 | — | 2 | 2 | 1 | 6 | 2 | — | 1 | — | 3 | 8 | 2 | 4 | 1 | — | 1 |
| 大富村 | 計 | 32 | 7 | 10 | 6 | 5 | 4 | 16 | 2 | 3 | 4 | 4 | 3 | 8 | — | 4 | 2 | 1 | 1 |
| | 男 | 13 | 1 | 3 | 3 | 4 | 2 | 10 | 1 | 2 | 3 | 3 | 1 | 5 | — | 3 | 1 | — | 1 |
| | 女 | 19 | 6 | 7 | 3 | 1 | 2 | 6 | 1 | 1 | 1 | 1 | 2 | 3 | — | 1 | 1 | 1 | — |

| 區域別 | 性別 | 85~89歲 | | | | | | 90~94歲 | | | | | | 95~99歲 | | | | | | 100歲以上 |
|-----|----|--------|-----|-----|-----|-----|-----|--------|-----|-----|-----|-----|-----|--------|-----|-----|-----|-----|-----|--------|
| | | 合計 | 85歲 | 86歲 | 87歲 | 88歲 | 89歲 | 合計 | 90歲 | 91歲 | 92歲 | 93歲 | 94歲 | 合計 | 95歲 | 96歲 | 97歲 | 98歲 | 99歲 | |
| 總計 | 計 | 283 | 75 | 75 | 39 | 44 | 50 | 116 | 28 | 38 | 25 | 16 | 9 | 25 | 7 | 3 | 8 | 4 | 3 | 3 |
| | 男 | 113 | 30 | 34 | 17 | 15 | 17 | 49 | 15 | 16 | 10 | 6 | 2 | 9 | 1 | 1 | 4 | 1 | 2 | 2 |
| | 女 | 170 | 45 | 41 | 22 | 29 | 33 | 67 | 13 | 22 | 15 | 10 | 7 | 16 | 6 | 2 | 4 | 3 | 1 | 1 |
| 大安村 | 計 | 23 | 5 | 5 | 5 | 3 | 5 | 11 | 1 | 7 | 2 | — | 1 | 6 | 1 | — | 3 | 1 | 1 | — |
| | 男 | 12 | 1 | 2 | 4 | 1 | 4 | 5 | 1 | 3 | 1 | — | — | 2 | — | — | 2 | — | — | — |
| | 女 | 11 | 4 | 3 | 1 | 2 | 1 | 6 | — | 4 | 1 | — | 1 | 4 | 1 | — | 1 | 1 | 1 | — |
| 大華村 | 計 | 32 | 9 | 4 | 9 | 6 | 4 | 13 | 4 | 5 | 1 | 2 | 1 | — | — | — | — | — | — | — |
| | 男 | 13 | 6 | 3 | 1 | 2 | 1 | 5 | 1 | 3 | — | 1 | — | — | — | — | — | — | — | — |
| | 女 | 19 | 3 | 1 | 8 | 4 | 3 | 8 | 3 | 2 | 1 | 1 | 1 | — | — | — | — | — | — | — |
| 大平村 | 計 | 25 | 7 | 5 | 3 | 6 | 4 | 8 | 2 | 2 | 2 | — | 2 | 2 | 2 | — | — | — | — | 1 |
| | 男 | 9 | 3 | — | 2 | 1 | 3 | 1 | — | 1 | — | — | — | 1 | 1 | — | — | — | — | 1 |
| | 女 | 16 | 4 | 5 | 1 | 5 | 1 | 7 | 2 | 1 | 2 | — | 2 | 1 | 1 | — | — | — | — | — |
| 大馬村 | 計 | 21 | 3 | 12 | 4 | 2 | — | 9 | — | 3 | 4 | 1 | 1 | 2 | — | 1 | — | — | 1 | 1 |
| | 男 | 4 | 1 | 2 | 1 | — | — | 3 | — | 1 | 2 | — | — | 1 | — | — | — | — | 1 | — |
| | 女 | 17 | 2 | 10 | 3 | 2 | — | 6 | — | 2 | 2 | 1 | 1 | 1 | — | 1 | — | — | — | 1 |
| 大同村 | 計 | 14 | 5 | 1 | 1 | 4 | 3 | 3 | 2 | — | — | — | 1 | 2 | — | — | — | 1 | 1 | — |
| | 男 | 6 | 2 | 1 | 1 | 1 | 1 | 1 | 1 | — | — | — | — | 2 | — | — | — | 1 | 1 | — |
| | 女 | 8 | 3 | — | — | 3 | 2 | 2 | 1 | — | — | — | 1 | — | — | — | — | — | — | — |
| 大進村 | 計 | 9 | 5 | 2 | 2 | — | — | 8 | 2 | 1 | 3 | 2 | — | — | — | — | — | — | — | — |
| | 男 | 5 | 3 | — | 2 | — | — | 5 | 1 | 1 | 2 | 1 | — | — | — | — | — | — | — | — |
| | 女 | 4 | 2 | 2 | — | — | — | 3 | 1 | — | 1 | 1 | — | — | — | — | — | — | — | — |
| 大全村 | 計 | 30 | 9 | 8 | 3 | 2 | 8 | 8 | 3 | 3 | 1 | 1 | — | 3 | 1 | — | 1 | 1 | — | — |
| | 男 | 14 | 4 | 6 | 1 | 1 | 2 | 6 | 2 | 3 | 1 | — | — | 1 | — | — | 1 | — | — | — |
| | 女 | 16 | 5 | 2 | 2 | 1 | 6 | 2 | 1 | — | — | 1 | — | 2 | 1 | — | — | 1 | — | — |
| 大興村 | 計 | 7 | 2 | 3 | — | 2 | — | 3 | — | 1 | — | 2 | — | 1 | — | — | 1 | — | — | — |
| | 男 | 3 | 1 | 1 | — | 1 | — | 3 | — | 1 | — | 2 | — | 1 | — | — | 1 | — | — | — |
| | 女 | 4 | 1 | 2 | — | 1 | — | — | — | — | — | — | — | — | — | — | — | — | — | — |
| 大富村 | 計 | 6 | 1 | 1 | 1 | — | 3 | 2 | — | 1 | 1 | — | — | 2 | 1 | 1 | — | — | — | 1 |
| | 男 | 1 | — | — | 1 | — | — | — | — | — | — | — | — | — | — | — | — | — | — | 1 |
| | 女 | 5 | 1 | 1 | — | — | 3 | 2 | — | 1 | 1 | — | — | 2 | 1 | 1 | — | — | — | — |

月統計報表之3

花蓮縣光復鄉各村里 現住人口數按性別及年齡分(續7)
中華民國112年03月底

RLRP08124

單位：人

| 區域別 | 性別 | 總計 | 0 ~ 4 歲 | | | | | | 5 ~ 9 歲 | | | | | |
|-----|----|-------|---------|-----|-----|-----|-----|-----|---------|-----|-----|-----|-----|-----|
| | | | 合計 | 0 歲 | 1 歲 | 2 歲 | 3 歲 | 4 歲 | 合計 | 5 歲 | 6 歲 | 7 歲 | 8 歲 | 9 歲 |
| 大豐村 | 計 | 437 | 4 | — | 1 | 1 | 2 | — | 11 | 1 | 1 | 2 | 2 | 5 |
| | 男 | 254 | 1 | — | — | 1 | — | — | 8 | — | 1 | 2 | 2 | 3 |
| | 女 | 183 | 3 | — | 1 | — | 2 | — | 3 | 1 | — | — | — | 2 |
| 東富村 | 計 | 1,054 | 22 | 6 | 4 | 6 | 4 | 2 | 27 | 4 | 7 | 6 | 3 | 7 |
| | 男 | 587 | 12 | 5 | 2 | 2 | 3 | — | 20 | 4 | 5 | 4 | 3 | 4 |
| | 女 | 467 | 10 | 1 | 2 | 4 | 1 | 2 | 7 | — | 2 | 2 | — | 3 |
| 西富村 | 計 | 973 | 28 | 5 | — | 8 | 6 | 9 | 26 | 5 | 3 | 3 | 6 | 9 |
| | 男 | 529 | 16 | 2 | — | 5 | 4 | 5 | 15 | 4 | 2 | 2 | 2 | 5 |
| | 女 | 444 | 12 | 3 | — | 3 | 2 | 4 | 11 | 1 | 1 | 1 | 4 | 4 |
| 南富村 | 計 | 895 | 19 | 1 | 3 | 6 | 3 | 6 | 17 | 6 | 3 | 3 | 1 | 4 |
| | 男 | 459 | 11 | 1 | 3 | 5 | — | 2 | 8 | 4 | — | 1 | 1 | 2 |
| | 女 | 436 | 8 | — | — | 1 | 3 | 4 | 9 | 2 | 3 | 2 | — | 2 |
| 北富村 | 計 | 955 | 28 | 6 | 5 | 2 | 10 | 5 | 26 | 5 | 5 | 9 | 4 | 3 |
| | 男 | 509 | 14 | 4 | 1 | 2 | 3 | 4 | 14 | — | 3 | 7 | 3 | 1 |
| | 女 | 446 | 14 | 2 | 4 | — | 7 | 1 | 12 | 5 | 2 | 2 | 1 | 2 |

月統計報表之3

花蓮縣光復鄉各村里 現住人口數按性別及年齡分(續8)
中華民國112年03月底

RLRP08124

單位：人

| 區域別 | 性別 | 10 ~ 14 歲 | | | | | | 15 ~ 19 歲 | | | | | | 20 ~ 24 歲 | | | | | |
|-----|----|-----------|------|------|------|------|------|-----------|------|------|------|------|------|-----------|------|------|------|------|------|
| | | 合計 | 10 歲 | 11 歲 | 12 歲 | 13 歲 | 14 歲 | 合計 | 15 歲 | 16 歲 | 17 歲 | 18 歲 | 19 歲 | 合計 | 20 歲 | 21 歲 | 22 歲 | 23 歲 | 24 歲 |
| 大豐村 | 計 | 17 | 4 | 5 | 2 | 4 | 2 | 12 | 2 | 1 | 4 | 2 | 3 | 13 | — | 6 | 2 | 4 | 1 |
| | 男 | 13 | 4 | 4 | 1 | 3 | 1 | 8 | 2 | 1 | 1 | 2 | 2 | 5 | — | 2 | 1 | 2 | — |
| | 女 | 4 | — | 1 | 1 | 1 | 1 | 4 | — | — | 3 | — | 1 | 8 | — | 4 | 1 | 2 | 1 |
| 東富村 | 計 | 34 | 10 | 8 | 7 | 4 | 5 | 31 | 8 | 9 | 4 | 5 | 5 | 42 | 10 | 8 | 9 | 6 | 9 |
| | 男 | 20 | 8 | 5 | 3 | 2 | 2 | 19 | 5 | 6 | 2 | 3 | 3 | 27 | 8 | 4 | 6 | 3 | 6 |
| | 女 | 14 | 2 | 3 | 4 | 2 | 3 | 12 | 3 | 3 | 2 | 2 | 2 | 15 | 2 | 4 | 3 | 3 | 3 |
| 西富村 | 計 | 19 | 4 | 3 | 4 | 3 | 5 | 30 | 9 | 6 | 4 | 5 | 6 | 38 | 7 | 6 | 8 | 7 | 10 |
| | 男 | 10 | 1 | 1 | 3 | 2 | 3 | 20 | 5 | 3 | 4 | 5 | 3 | 16 | 1 | 2 | 4 | 4 | 5 |
| | 女 | 9 | 3 | 2 | 1 | 1 | 2 | 10 | 4 | 3 | — | — | 3 | 22 | 6 | 4 | 4 | 3 | 5 |
| 南富村 | 計 | 31 | 6 | 3 | 7 | 6 | 9 | 31 | 9 | 3 | 5 | 10 | 4 | 36 | 8 | 6 | 6 | 10 | 6 |
| | 男 | 16 | 4 | 2 | 5 | 1 | 4 | 15 | 4 | 2 | 2 | 5 | 2 | 18 | 4 | 4 | 2 | 5 | 3 |
| | 女 | 15 | 2 | 1 | 2 | 5 | 5 | 16 | 5 | 1 | 3 | 5 | 2 | 18 | 4 | 2 | 4 | 5 | 3 |
| 北富村 | 計 | 31 | 7 | 6 | 5 | 8 | 5 | 30 | 3 | 5 | 5 | 7 | 10 | 44 | 2 | 6 | 15 | 12 | 9 |
| | 男 | 11 | 2 | 2 | 2 | 4 | 1 | 17 | 2 | — | 2 | 5 | 8 | 25 | 1 | 2 | 8 | 7 | 7 |
| | 女 | 20 | 5 | 4 | 3 | 4 | 4 | 13 | 1 | 5 | 3 | 2 | 2 | 19 | 1 | 4 | 7 | 5 | 2 |

月統計報表之3

花蓮縣光復鄉各村里 現住人口數按性別及年齡分(續9)
中華民國112年03月底

RLRP08124

單位：人

| 區域別 | 性別 | 25～29歲 | | | | | | 30～34歲 | | | | | | 35～39歲 | | | | | |
|-----|----|--------|-----|-----|-----|-----|-----|--------|-----|-----|-----|-----|-----|--------|-----|-----|-----|-----|-----|
| | | 合計 | 25歲 | 26歲 | 27歲 | 28歲 | 29歲 | 合計 | 30歲 | 31歲 | 32歲 | 33歲 | 34歲 | 合計 | 35歲 | 36歲 | 37歲 | 38歲 | 39歲 |
| 大豐村 | 計 | 15 | 5 | 1 | 6 | 1 | 2 | 21 | 4 | 4 | 5 | 3 | 5 | 17 | 5 | 4 | 3 | 4 | 1 |
| | 男 | 9 | 4 | — | 4 | — | 1 | 10 | 2 | — | 3 | 1 | 4 | 10 | 3 | 1 | 2 | 3 | 1 |
| | 女 | 6 | 1 | 1 | 2 | 1 | 1 | 11 | 2 | 4 | 2 | 2 | 1 | 7 | 2 | 3 | 1 | 1 | — |
| 東富村 | 計 | 66 | 21 | 12 | 7 | 9 | 17 | 58 | 13 | 15 | 13 | 8 | 9 | 58 | 7 | 8 | 12 | 22 | 9 |
| | 男 | 39 | 14 | 8 | 3 | 3 | 11 | 33 | 7 | 8 | 7 | 7 | 4 | 32 | 3 | 3 | 9 | 12 | 5 |
| | 女 | 27 | 7 | 4 | 4 | 6 | 6 | 25 | 6 | 7 | 6 | 1 | 5 | 26 | 4 | 5 | 3 | 10 | 4 |
| 西富村 | 計 | 68 | 18 | 11 | 12 | 13 | 14 | 56 | 13 | 16 | 7 | 11 | 9 | 48 | 9 | 7 | 11 | 10 | 11 |
| | 男 | 39 | 10 | 5 | 6 | 7 | 11 | 31 | 7 | 9 | 2 | 7 | 6 | 29 | 4 | 4 | 8 | 5 | 8 |
| | 女 | 29 | 8 | 6 | 6 | 6 | 3 | 25 | 6 | 7 | 5 | 4 | 3 | 19 | 5 | 3 | 3 | 5 | 3 |
| 南富村 | 計 | 65 | 9 | 16 | 13 | 11 | 16 | 49 | 9 | 8 | 10 | 10 | 12 | 64 | 14 | 7 | 13 | 15 | 15 |
| | 男 | 32 | 4 | 10 | 8 | 4 | 6 | 22 | 4 | 5 | 3 | 6 | 4 | 38 | 11 | 5 | 10 | 6 | 6 |
| | 女 | 33 | 5 | 6 | 5 | 7 | 10 | 27 | 5 | 3 | 7 | 4 | 8 | 26 | 3 | 2 | 3 | 9 | 9 |
| 北富村 | 計 | 75 | 12 | 21 | 16 | 15 | 11 | 72 | 16 | 18 | 13 | 12 | 13 | 49 | 12 | 10 | 13 | 4 | 10 |
| | 男 | 44 | 4 | 15 | 9 | 10 | 6 | 43 | 10 | 11 | 9 | 8 | 5 | 32 | 9 | 7 | 7 | 3 | 6 |
| | 女 | 31 | 8 | 6 | 7 | 5 | 5 | 29 | 6 | 7 | 4 | 4 | 8 | 17 | 3 | 3 | 6 | 1 | 4 |

月統計報表之3

花蓮縣光復鄉各村里 現住人口數按性別及年齡分(續10)
中華民國112年03月底

RLRP08124

單位：人

| 區域別 | 性別 | 40 ~ 44 歲 | | | | | | 45 ~ 49 歲 | | | | | | 50 ~ 54 歲 | | | | | |
|-----|----|-----------|------|------|------|------|------|-----------|------|------|------|------|------|-----------|------|------|------|------|------|
| | | 合計 | 40 歲 | 41 歲 | 42 歲 | 43 歲 | 44 歲 | 合計 | 45 歲 | 46 歲 | 47 歲 | 48 歲 | 49 歲 | 合計 | 50 歲 | 51 歲 | 52 歲 | 53 歲 | 54 歲 |
| 大豐村 | 計 | 29 | 3 | 7 | 6 | 6 | 7 | 31 | 7 | 5 | 3 | 6 | 10 | 45 | 8 | 9 | 11 | 4 | 13 |
| | 男 | 15 | 3 | 3 | 3 | 2 | 4 | 19 | 4 | 3 | 2 | 4 | 6 | 32 | 6 | 4 | 6 | 4 | 12 |
| | 女 | 14 | — | 4 | 3 | 4 | 3 | 12 | 3 | 2 | 1 | 2 | 4 | 13 | 2 | 5 | 5 | — | 1 |
| 東富村 | 計 | 84 | 16 | 18 | 19 | 16 | 15 | 81 | 11 | 22 | 20 | 12 | 16 | 101 | 22 | 17 | 25 | 21 | 16 |
| | 男 | 56 | 10 | 9 | 14 | 12 | 11 | 45 | 7 | 12 | 14 | 6 | 6 | 54 | 13 | 14 | 7 | 11 | 9 |
| | 女 | 28 | 6 | 9 | 5 | 4 | 4 | 36 | 4 | 10 | 6 | 6 | 10 | 47 | 9 | 3 | 18 | 10 | 7 |
| 西富村 | 計 | 50 | 10 | 14 | 8 | 12 | 6 | 71 | 12 | 15 | 16 | 12 | 16 | 81 | 15 | 14 | 18 | 14 | 20 |
| | 男 | 29 | 6 | 5 | 5 | 8 | 5 | 37 | 7 | 10 | 7 | 4 | 9 | 45 | 9 | 9 | 10 | 7 | 10 |
| | 女 | 21 | 4 | 9 | 3 | 4 | 1 | 34 | 5 | 5 | 9 | 8 | 7 | 36 | 6 | 5 | 8 | 7 | 10 |
| 南富村 | 計 | 57 | 8 | 9 | 12 | 10 | 18 | 59 | 8 | 15 | 17 | 10 | 9 | 48 | 20 | 6 | 11 | 3 | 8 |
| | 男 | 35 | 4 | 5 | 7 | 8 | 11 | 30 | 6 | 7 | 5 | 7 | 5 | 27 | 12 | 5 | 5 | 1 | 4 |
| | 女 | 22 | 4 | 4 | 5 | 2 | 7 | 29 | 2 | 8 | 12 | 3 | 4 | 21 | 8 | 1 | 6 | 2 | 4 |
| 北富村 | 計 | 34 | 6 | 5 | 5 | 11 | 7 | 73 | 11 | 13 | 17 | 17 | 15 | 75 | 13 | 18 | 13 | 13 | 18 |
| | 男 | 19 | 4 | 3 | 1 | 6 | 5 | 40 | 3 | 6 | 9 | 13 | 9 | 41 | 8 | 11 | 5 | 7 | 10 |
| | 女 | 15 | 2 | 2 | 4 | 5 | 2 | 33 | 8 | 7 | 8 | 4 | 6 | 34 | 5 | 7 | 8 | 6 | 8 |

月統計報表之3

花蓮縣光復鄉各村里 現住人口數按性別及年齡分(續11)
中華民國112年03月底

RLRP08124

單位：人

| 區域別 | 性別 | 55～59歲 | | | | | 60～64歲 | | | | | 65～69歲 | | | | | | | |
|-----|----|--------|-----|-----|-----|-----|--------|-----|-----|-----|-----|--------|-----|----|-----|-----|-----|-----|-----|
| | | 合計 | 55歲 | 56歲 | 57歲 | 58歲 | 59歲 | 合計 | 60歲 | 61歲 | 62歲 | 63歲 | 64歲 | 合計 | 65歲 | 66歲 | 67歲 | 68歲 | 69歲 |
| 大豐村 | 計 | 42 | 11 | 7 | 7 | 8 | 9 | 44 | 10 | 7 | 9 | 8 | 10 | 32 | 5 | 14 | 1 | 5 | 7 |
| | 男 | 30 | 7 | 5 | 6 | 6 | 6 | 30 | 6 | 6 | 6 | 5 | 7 | 15 | 3 | 7 | — | 1 | 4 |
| | 女 | 12 | 4 | 2 | 1 | 2 | 3 | 14 | 4 | 1 | 3 | 3 | 3 | 17 | 2 | 7 | 1 | 4 | 3 |
| 東富村 | 計 | 96 | 23 | 15 | 20 | 15 | 23 | 105 | 22 | 22 | 21 | 18 | 22 | 76 | 14 | 20 | 18 | 15 | 9 |
| | 男 | 56 | 18 | 11 | 9 | 6 | 12 | 56 | 11 | 11 | 14 | 10 | 10 | 43 | 8 | 9 | 11 | 8 | 7 |
| | 女 | 40 | 5 | 4 | 11 | 9 | 11 | 49 | 11 | 11 | 7 | 8 | 12 | 33 | 6 | 11 | 7 | 7 | 2 |
| 西富村 | 計 | 89 | 11 | 18 | 14 | 22 | 24 | 89 | 16 | 23 | 10 | 19 | 21 | 88 | 18 | 16 | 21 | 16 | 17 |
| | 男 | 54 | 8 | 14 | 9 | 10 | 13 | 52 | 12 | 11 | 4 | 14 | 11 | 51 | 12 | 7 | 11 | 13 | 8 |
| | 女 | 35 | 3 | 4 | 5 | 12 | 11 | 37 | 4 | 12 | 6 | 5 | 10 | 37 | 6 | 9 | 10 | 3 | 9 |
| 南富村 | 計 | 75 | 14 | 15 | 12 | 16 | 18 | 91 | 15 | 21 | 19 | 20 | 16 | 86 | 23 | 15 | 14 | 18 | 16 |
| | 男 | 39 | 4 | 9 | 5 | 10 | 11 | 47 | 7 | 12 | 9 | 11 | 8 | 41 | 7 | 7 | 6 | 11 | 10 |
| | 女 | 36 | 10 | 6 | 7 | 6 | 7 | 44 | 8 | 9 | 10 | 9 | 8 | 45 | 16 | 8 | 8 | 7 | 6 |
| 北富村 | 計 | 89 | 13 | 20 | 20 | 18 | 18 | 95 | 22 | 24 | 16 | 15 | 18 | 69 | 16 | 10 | 13 | 16 | 14 |
| | 男 | 46 | 7 | 7 | 10 | 9 | 13 | 51 | 9 | 14 | 9 | 10 | 9 | 39 | 10 | 5 | 7 | 10 | 7 |
| | 女 | 43 | 6 | 13 | 10 | 9 | 5 | 44 | 13 | 10 | 7 | 5 | 9 | 30 | 6 | 5 | 6 | 6 | 7 |

花蓮縣光復鄉各村里 現住人口數按性別及年齡分(續12)
中華民國112年03月底

RLRP08124

單位：人

| 區域別 | 性別 | 70 ~ 74 歲 | | | | | | 75 ~ 79 歲 | | | | | | 80 ~ 84 歲 | | | | | |
|-----|----|-----------|------|------|------|------|------|-----------|------|------|------|------|------|-----------|------|------|------|------|------|
| | | 合計 | 70 歲 | 71 歲 | 72 歲 | 73 歲 | 74 歲 | 合計 | 75 歲 | 76 歲 | 77 歲 | 78 歲 | 79 歲 | 合計 | 80 歲 | 81 歲 | 82 歲 | 83 歲 | 84 歲 |
| 大豐村 | 計 | 22 | 5 | 1 | 5 | 4 | 7 | 21 | 5 | 3 | 2 | 7 | 4 | 33 | 6 | 7 | 5 | 6 | 9 |
| | 男 | 14 | 3 | 1 | 4 | 3 | 3 | 7 | 2 | 1 | 1 | 2 | 1 | 13 | 4 | — | 1 | 3 | 5 |
| | 女 | 8 | 2 | — | 1 | 1 | 4 | 14 | 3 | 2 | 1 | 5 | 3 | 20 | 2 | 7 | 4 | 3 | 4 |
| 東富村 | 計 | 68 | 9 | 15 | 19 | 15 | 10 | 34 | 8 | 9 | 4 | 7 | 6 | 38 | 6 | 7 | 11 | 8 | 6 |
| | 男 | 33 | 4 | 7 | 7 | 8 | 7 | 15 | 5 | 2 | 3 | 1 | 4 | 18 | 5 | 3 | 6 | 3 | 1 |
| | 女 | 35 | 5 | 8 | 12 | 7 | 3 | 19 | 3 | 7 | 1 | 6 | 2 | 20 | 1 | 4 | 5 | 5 | 5 |
| 西富村 | 計 | 61 | 15 | 14 | 11 | 15 | 6 | 45 | 11 | 11 | 11 | 8 | 4 | 46 | 11 | 8 | 12 | 6 | 9 |
| | 男 | 23 | 5 | 4 | 6 | 6 | 2 | 27 | 6 | 5 | 9 | 4 | 3 | 20 | 3 | 5 | 5 | 3 | 4 |
| | 女 | 38 | 10 | 10 | 5 | 9 | 4 | 18 | 5 | 6 | 2 | 4 | 1 | 26 | 8 | 3 | 7 | 3 | 5 |
| 南富村 | 計 | 69 | 8 | 17 | 22 | 10 | 12 | 33 | 9 | 3 | 5 | 9 | 7 | 27 | 4 | 8 | 6 | 6 | 3 |
| | 男 | 38 | 6 | 13 | 7 | 4 | 8 | 16 | 6 | 1 | 4 | 4 | 1 | 14 | 2 | 3 | 5 | 3 | 1 |
| | 女 | 31 | 2 | 4 | 15 | 6 | 4 | 17 | 3 | 2 | 1 | 5 | 6 | 13 | 2 | 5 | 1 | 3 | 2 |
| 北富村 | 計 | 45 | 10 | 9 | 8 | 8 | 10 | 50 | 12 | 10 | 6 | 9 | 13 | 35 | 4 | 6 | 10 | 5 | 10 |
| | 男 | 21 | 5 | 5 | 1 | 3 | 7 | 21 | 6 | 7 | 2 | 3 | 3 | 15 | 2 | 4 | 4 | 1 | 4 |
| | 女 | 24 | 5 | 4 | 7 | 5 | 3 | 29 | 6 | 3 | 4 | 6 | 10 | 20 | 2 | 2 | 6 | 4 | 6 |



公開類
月報
次月3日前編送
月統計報表之3

編製機關
表號
花蓮縣光復鄉戶政事務所
1222-01-02-3

花蓮縣光復鄉各村里 現住人口數按性別及年齡分(續13完)
中華民國112年03月底

RLRP08124

單位：人

| 區域別 | 性別 | 85~89歲 | | | | | | 90~94歲 | | | | | | 95~99歲 | | | | | | 100歲以上 |
|-----|----|--------|-----|-----|-----|-----|-----|--------|-----|-----|-----|-----|-----|--------|-----|-----|-----|-----|-----|--------|
| | | 合計 | 85歲 | 86歲 | 87歲 | 88歲 | 89歲 | 合計 | 90歲 | 91歲 | 92歲 | 93歲 | 94歲 | 合計 | 95歲 | 96歲 | 97歲 | 98歲 | 99歲 | |
| 大豐村 | 計 | 17 | 5 | 5 | 4 | 3 | — | 10 | 3 | 1 | 4 | 2 | — | 1 | — | — | — | 1 | — | — |
| | 男 | 10 | 3 | 4 | 2 | 1 | — | 5 | 2 | — | 2 | 1 | — | — | — | — | — | — | — | — |
| | 女 | 7 | 2 | 1 | 2 | 2 | — | 5 | 1 | 1 | 2 | 1 | — | 1 | — | — | — | 1 | — | — |
| 東富村 | 計 | 25 | 3 | 9 | — | 5 | 8 | 8 | 3 | 3 | 2 | — | — | — | — | — | — | — | — | — |
| | 男 | 8 | — | 5 | — | 2 | 1 | 1 | 1 | — | — | — | — | — | — | — | — | — | — | — |
| | 女 | 17 | 3 | 4 | — | 3 | 7 | 7 | 2 | 3 | 2 | — | — | — | — | — | — | — | — | — |
| 西富村 | 計 | 26 | 5 | 7 | 5 | 3 | 6 | 11 | 3 | 5 | 1 | 2 | — | 3 | 1 | 1 | 1 | — | — | — |
| | 男 | 9 | 1 | 2 | 2 | 3 | 1 | 5 | 2 | 2 | 1 | — | — | 1 | — | 1 | — | — | — | — |
| | 女 | 17 | 4 | 5 | 3 | — | 5 | 6 | 1 | 3 | — | 2 | — | 2 | 1 | — | 1 | — | — | — |
| 南富村 | 計 | 24 | 10 | 3 | — | 4 | 7 | 12 | 3 | 2 | 2 | 3 | 2 | 2 | — | — | 2 | — | — | — |
| | 男 | 6 | 2 | 2 | — | — | 2 | 6 | 2 | — | 1 | 1 | 2 | — | — | — | — | — | — | — |
| | 女 | 18 | 8 | 1 | — | 4 | 5 | 6 | 1 | 2 | 1 | 2 | — | 2 | — | — | 2 | — | — | — |
| 北富村 | 計 | 24 | 6 | 10 | 2 | 4 | 2 | 10 | 2 | 4 | 2 | 1 | 1 | 1 | 1 | — | — | — | — | — |
| | 男 | 13 | 3 | 6 | — | 2 | 2 | 3 | 2 | 1 | — | — | — | — | — | — | — | — | — | — |
| | 女 | 11 | 3 | 4 | 2 | 2 | — | 7 | — | 3 | 2 | 1 | 1 | 1 | 1 | — | — | — | — | — |

填表

審核

業務主管人員
主辦統計人員

機關首長

資料來源：依據戶籍資料編製。

填表說明：本表編製完竣，經機關長官核章後自存，並由戶役政資訊系統通報直轄市、縣（市）政府及內政部戶政司。

製表日期：112年3月31日18時54分00秒