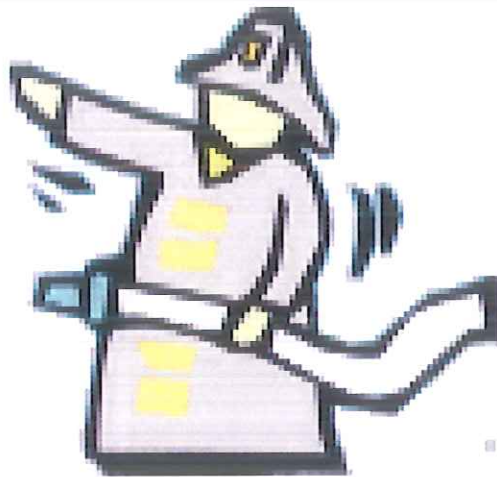


花蓮縣消防局統計通報

花蓮縣消防人力及義勇消防人力概況

(100 年至 105 年)



花蓮縣消防局 會計室 編製

中華民國 106 年 4 月



## 花蓮縣消防人力及義勇消防人力概況

### 一、消防人力

花蓮縣 105 年消防隊(職)員預算員額有 310 人，較 104 年增加 12 人 (4.03%)；現有人員計 250 人，較上年增加 16 人 (6.84%)，綜觀本縣近年來消防人力自 104 年起，應業務需要及台 9 線蘇花公路改善工程設置和中分隊，已增加法定編制員額 57 人，並逐年增加預算員額，105 年雖有特考班及警大(專)人員分發計 30 人，惟待補實缺額仍有 60 人，占預算員額 310 人 19.35%，缺額遲未補足，係因內政部消防署之訓練能量不足，加上前幾年的退休潮所致。(詳表 1)

本縣女性消防隊(職)員 103 年 35 人較 102 年 17 人增加 18 人(105.88%)，105 年 32 人較 104 年 35 人減少 3 人(-8.57%)，隨著女性消防人員增多，目前各依其專業技能配屬於本局內外勤單位服務，不分性別共同執行救災救護等工作。茲將本縣近年消防人力情形表列如下(詳表 1、圖 1)：

表 1. 花蓮縣 100 年至 105 年消防人力情形統計表

單位：人、%

年 別	警 消 人 力			待 補 實缺額	按 性 別 分				
	法定編 制員額	預算 員額	現有 人員		男	%	女	%	
100 年	251	251	234	17	220	94.02	14	5.98	
101 年	251	251	226	25	210	92.92	16	7.08	
102 年	281	281	223	58	206	92.38	17	7.62	
103 年	281	281	241	40	206	85.48	35	14.52	
104 年	338	298	234	64	199	85.04	35	14.96	
105 年	338	310	250	60	218	87.20	32	12.80	
105 年與 104 年比較	增減數	-	12	16	-4	19	2.16	-3	-2.16
	增減%	-	4.03	6.84	-6.25	9.55	2.54	-8.57	-14.44

資料來源：本局人事室編製之統計年報「1769-01-01-2」

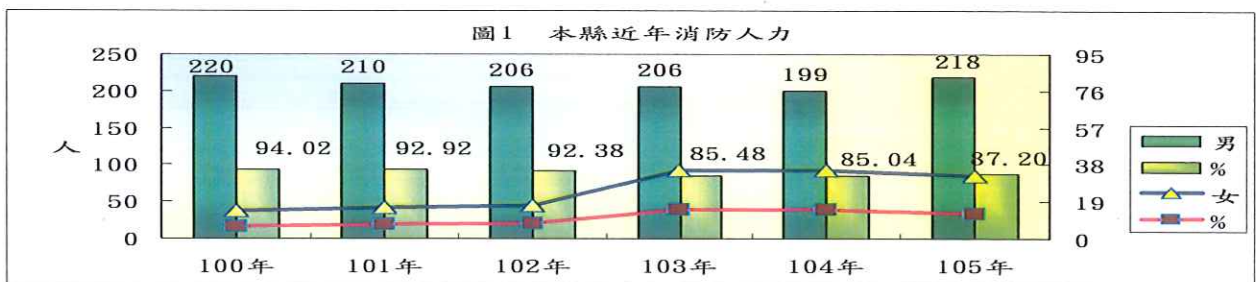


圖 1. 花蓮縣 100 年至 105 年消防人力變遷趨勢情形統計圖

## 二、義勇消防人力

本縣義勇消防組織於民國 100 年整編，在義勇消防總隊之下，設有 3 個義消大隊，1 個鳳凰志工大隊，1 個婦女宣導大隊，22 個義消（婦女宣導及鳳凰志工）分隊，以上各單位人員併計所屬顧問，105 年義勇消防人數共計 1,622 人。（詳表 2）

105 年義勇消防人數(含婦女宣導隊及鳳凰志工)1,622 人中，男性 1,116 人（占總人數 68.80%），女性 506 人（占總人數 31.20%），其中每 3 位義勇消防人員（含婦宣隊及鳳凰志工）就有 1 位是女性；女性人員除了協助本局宣導民眾防火防災預防觀念外，平時亦配合協助執行與民眾生命息息相關的消防救災救護服務等後勤支援及其他為民服務工作，藉以彌補警消人力之不足。茲將本縣近年義勇消防人力情形表列如下（詳表 2、圖 2、圖 3）：

表 2. 花蓮縣 100 年至 105 年義勇消防人力情形統計表

單位：人、%

年 別	義 勇 消 防 人 員 ( 含 婦 宣 隊 及 鳳 凰 志 工 )					
		男	女	男 %	女 %	
100 年	1,373	955	418	69.56	30.44	
101 年	1,384	963	421	69.58	30.42	
102 年	1,354	950	404	70.16	29.84	
103 年	1,451	981	470	67.61	32.39	
104 年	1,521	1,039	482	68.31	31.69	
105 年	1,622	1,116	506	68.80	31.20	
105 年與 104 年比較	增減數	101	77	24	0.49	-0.49
	增減%	6.64	7.41	4.98	0.72	1.55

資料來源：本局災害搶救科編製之統計年報「1769-01-02-2」

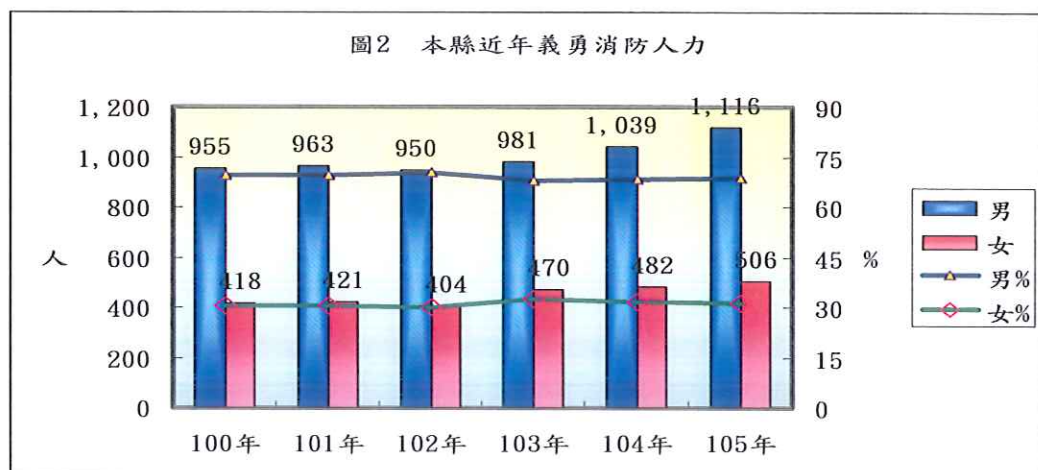


圖 2. 花蓮縣 100 年至 105 年義勇消防人力變遷趨勢情形統計圖

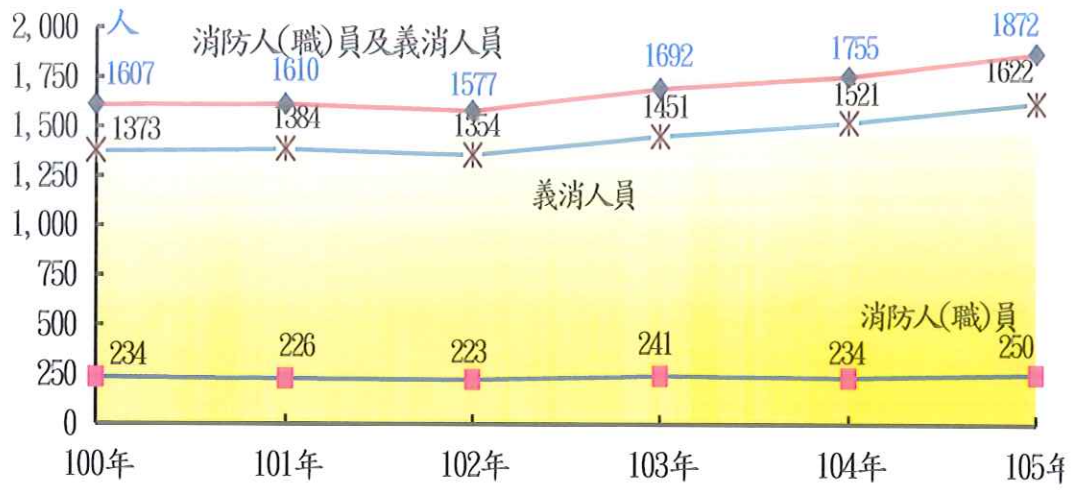


圖3. 花蓮縣100年至105年消防人力變遷趨勢圖